


Ministério Público


# um retrato

2014



CONSELHO  
NACIONAL DO  
MINISTÉRIO PÚBLICO







CONSELHO  
NACIONAL DO  
MINISTÉRIO PÚBLICO

Ministério Público

# um retrato

Volume 3, dados 2013, Ano 2014

Brasília, 2014



© 2014, Conselho Nacional do Ministério Público  
Permitida a reprodução mediante citação da fonte

Produção gráfica  
Diagramação e impressão: Gráfica e Editora Movimento  
Supervisão editorial: Assessoria de Comunicação do CNMP  
Tiragem: 1.000 exemplares

ISSN - 2358-4963

Conselho Nacional do Ministério Público  
Ministério Público : um retrato : dados de 2013, volume III / Conselho Nacional do  
Ministério Público. – Brasília : CNMP, 2014.  
420 p. il.

1. Ministério Público. Atuação. 2. Planejamento Estratégico Nacional. 3. Resolução nº 74  
de 19 de julho de 2011. 4. Rego, Cláudio Henrique Portela do. 5. Romano, Michel Betenjane.  
I. Brasil. Conselho Nacional do Ministério Público.

Biblioteca/CNMP

CDD – 340



#### **Presidente do CNMP**

Rodrigo Janot Monteiro de Barros

#### **Conselheiros**

Rodrigo Janot Monteiro de Barros (Presidente)  
Alessandro Tramuja Assad (Corregedor Nacional)  
Luiz Moreira Gomes Júnior  
Jeferson Luiz Pereira Coelho  
Jarbas Soares Júnior  
Antônio Pereira Duarte  
Marcelo Ferra de Carvalho  
Cláudio Henrique Portela do Rego  
Alexandre Berzosa Saliba  
Esdras Dantas de Souza  
Leonardo de Farias Duarte  
Walter de Agra Júnior  
Leonardo Henrique de Cavalcante Carvalho  
Fábio George Cruz da Nóbrega

#### **Secretário-Geral do CNMP**

Blal Yassine Dalloul

#### **Secretário-Geral Adjunto do CNMP**

Wilson Rocha de Almeida Neto

#### **Coordenação-Geral**


Cláudio Henrique Portela do Rego  
Conselheiro do CNMP  
Presidente da Comissão de Planejamento Estratégico (CPE)  
Michel Betenjane Romano  
Promotor de Justiça MP/SP  
Membro-auxiliar da Presidência do CNMP

#### **Elaboração**

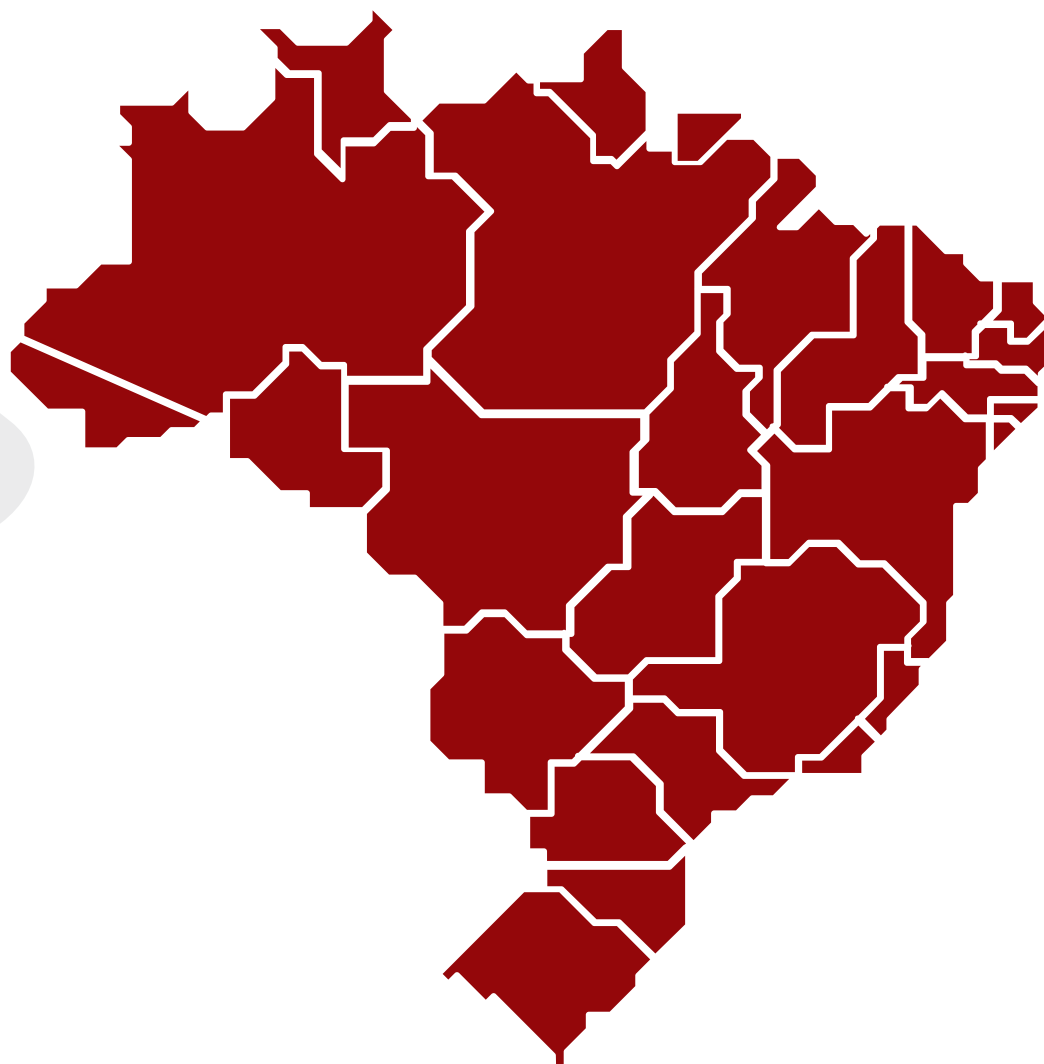
Sávio Neves do Nascimento – Analista do MPU/Apoio Técnico-Administrativo/Estatística - SGE  
Iago Sales Barros Rodrigues – Estagiário em Estatística - SGE


#### **Colaboração**

Adalberto Exterkotter – Promotor de Justiça MP/SC  
Cristiano Rocha Heckert – Secretário de Gestão Estratégica CNMP  
Dimitrius Viveiros Gonçalves – Promotor de Justiça MP/RJ  
Fábio Kosaka – Procurador do Trabalho MPT  
Jairo Cruz Moreira – Promotor de Justiça MP/MG  
Martha Silva Beltrame – Promotora de Justiça MP/RS  
Pedro Antônio de Oliveira Machado – Procurador da República MPF  
Luis Fabiano de Assis – Procurador do Trabalho MPT  
Fábio Barros de Matos – Promotor de Justiça MP/DF  
Alexandre Lima Raslan – Promotor de Justiça MP/MS  
Eliane Rodrigues de Sales – Chefe de Gabinete da Presidência do CNMP  
Rogério Carneiro Paes – Assessor da Comissão de Planejamento Estratégico (CPE)



**Ministério Público**  
**um retrato**  
**2014**





# Sumário

<b>14</b>	<b>MINISTÉRIO PÚBLICO – UM RETRATO</b>
<b>16</b>	<b>APRESENTAÇÃO</b>
<b>20</b>	<b>INTRODUÇÃO</b>
<b>33</b>	<b>MINISTÉRIO PÚBLICO ESTADUAL E DO DISTRITO FEDERAL E TERRITÓRIOS</b>
	Cômputo Nacional
<b>35</b>	<b>ATUAÇÃO ADMINISTRATIVA</b>
35	I - GESTÃO DE PESSOAS
40	II - GESTÃO ESTRUTURAL
41	III - GESTÃO DE TECNOLOGIA DA INFORMAÇÃO
43	IV - COMUNICAÇÃO DO MINISTÉRIO PÚBLICO BRASILEIRO - ESTRUTURA PROFISSIONAL
<b>45</b>	<b>ATUAÇÃO FUNCIONAL</b>
45	I - DA MATÉRIA CRIMINAL
53	II - DA MATÉRIA EXTRAJUDICIAL
60	III - DA MATÉRIA CÍVEL
64	IV - DA MATÉRIA DA INFÂNCIA E JUVENTUDE
<b>75</b>	<b>REGIÃO SUL</b>
<b>76</b>	<b>ATUAÇÃO ADMINISTRATIVA</b>
76	I - GESTÃO DE PESSOAS
78	II - GESTÃO ESTRUTURAL
79	III - GESTÃO DE TECNOLOGIA DA INFORMAÇÃO
81	IV - COMUNICAÇÃO DO MINISTÉRIO PÚBLICO BRASILEIRO - ESTRUTURA PROFISSIONAL

83	<b>ATUAÇÃO FUNCIONAL</b>
83	I - DA MATÉRIA CRIMINAL
90	II - DA MATÉRIA EXTRAJUDICIAL
97	III - DA MATÉRIA CÍVEL
100	IV - DA MATÉRIA DA INFÂNCIA E JUVENTUDE
<b>109</b>	<b>REGIÃO SUDESTE</b>
<b>110</b>	<b>ATUAÇÃO ADMINISTRATIVA</b>
110	I - GESTÃO DE PESSOAS
112	II - GESTÃO ESTRUTURAL
113	III - GESTÃO DE TECNOLOGIA DA INFORMAÇÃO
115	IV - COMUNICAÇÃO DO MINISTÉRIO PÚBLICO BRASILEIRO - ESTRUTURA PROFISSIONAL
<b>117</b>	<b>ATUAÇÃO FUNCIONAL</b>
117	I - DA MATÉRIA CRIMINAL
124	II - DA MATÉRIA EXTRAJUDICIAL
131	III - DA MATÉRIA CÍVEL
134	IV - DA MATÉRIA DA INFÂNCIA E JUVENTUDE
<b>143</b>	<b>REGIÃO NORDESTE</b>
<b>144</b>	<b>ATUAÇÃO ADMINISTRATIVA</b>
144	I - GESTÃO DE PESSOAS
147	II - GESTÃO ESTRUTURAL
148	III - GESTÃO DE TECNOLOGIA DA INFORMAÇÃO
150	IV - COMUNICAÇÃO DO MINISTÉRIO PÚBLICO BRASILEIRO - ESTRUTURA PROFISSIONAL
<b>153</b>	<b>ATUAÇÃO FUNCIONAL</b>
153	I - DA MATÉRIA CRIMINAL
162	II - DA MATÉRIA EXTRAJUDICIAL
169	III - DA MATÉRIA CÍVEL
173	IV - DA MATÉRIA DA INFÂNCIA E JUVENTUDE

## **181 REGIÃO NORTE**

### **182 ATUAÇÃO ADMINISTRATIVA**

182 I - GESTÃO DE PESSOAS

184 II - GESTÃO ESTRUTURAL

185 III - GESTÃO DE TECNOLOGIA DA INFORMAÇÃO

187 IV - COMUNICAÇÃO DO MINISTÉRIO PÚBLICO BRASILEIRO - ESTRUTURA PROFISSIONAL

### **189 ATUAÇÃO FUNCIONAL**

189 I - DA MATÉRIA CRIMINAL

196 II - DA MATÉRIA EXTRAJUDICIAL

203 III - DA MATÉRIA CÍVEL

206 IV - DA MATÉRIA DA INFÂNCIA E JUVENTUDE

## **215 REGIÃO CENTRO-OESTE**

### **216 ATUAÇÃO ADMINISTRATIVA**

216 I - GESTÃO DE PESSOAS

218 II - GESTÃO ESTRUTURAL

219 III - GESTÃO DE TECNOLOGIA DA INFORMAÇÃO

221 IV - COMUNICAÇÃO DO MINISTÉRIO PÚBLICO BRASILEIRO - ESTRUTURA PROFISSIONAL

### **223 ATUAÇÃO FUNCIONAL**

223 I - DA MATÉRIA CRIMINAL

230 II - DA MATÉRIA EXTRAJUDICIAL

237 III - DA MATÉRIA CÍVEL

240 IV - DA MATÉRIA DA INFÂNCIA E JUVENTUDE

## **249 MINISTÉRIO PÚBLICO DA UNIÃO - MPU**

Cômputo Nacional

### **251 ATUAÇÃO ADMINISTRATIVA**

251 I - GESTÃO DE PESSOAS

256 II - GESTÃO ESTRUTURAL



- 257 III - GESTÃO DE TECNOLOGIA DA INFORMAÇÃO
- 259 IV - COMUNICAÇÃO DO MINISTÉRIO PÚBLICO BRASILEIRO - ESTRUTURA PROFISSIONAL

## **263 MINISTÉRIO PÚBLICO FEDERAL - MPF**

### Cômputo Nacional

#### **265 ATUAÇÃO FUNCIONAL**

- 265 I - DA MATÉRIA CRIMINAL - INQUÉRITO POLICIAL E TERMOS CIRCUNSTANCIADOS
- 276 II - ÁREA CRIMINAL - PROCESSO
- 287 III - DA MATÉRIA EXTRAJUDICIAL
- 311 IV - DA MATÉRIA CÍVEL

## **325 MINISTÉRIO PÚBLICO DO TRABALHO - MPT**

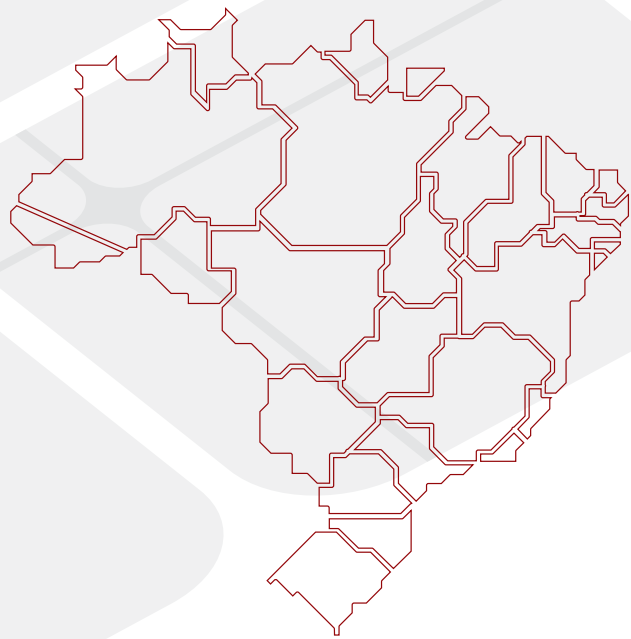
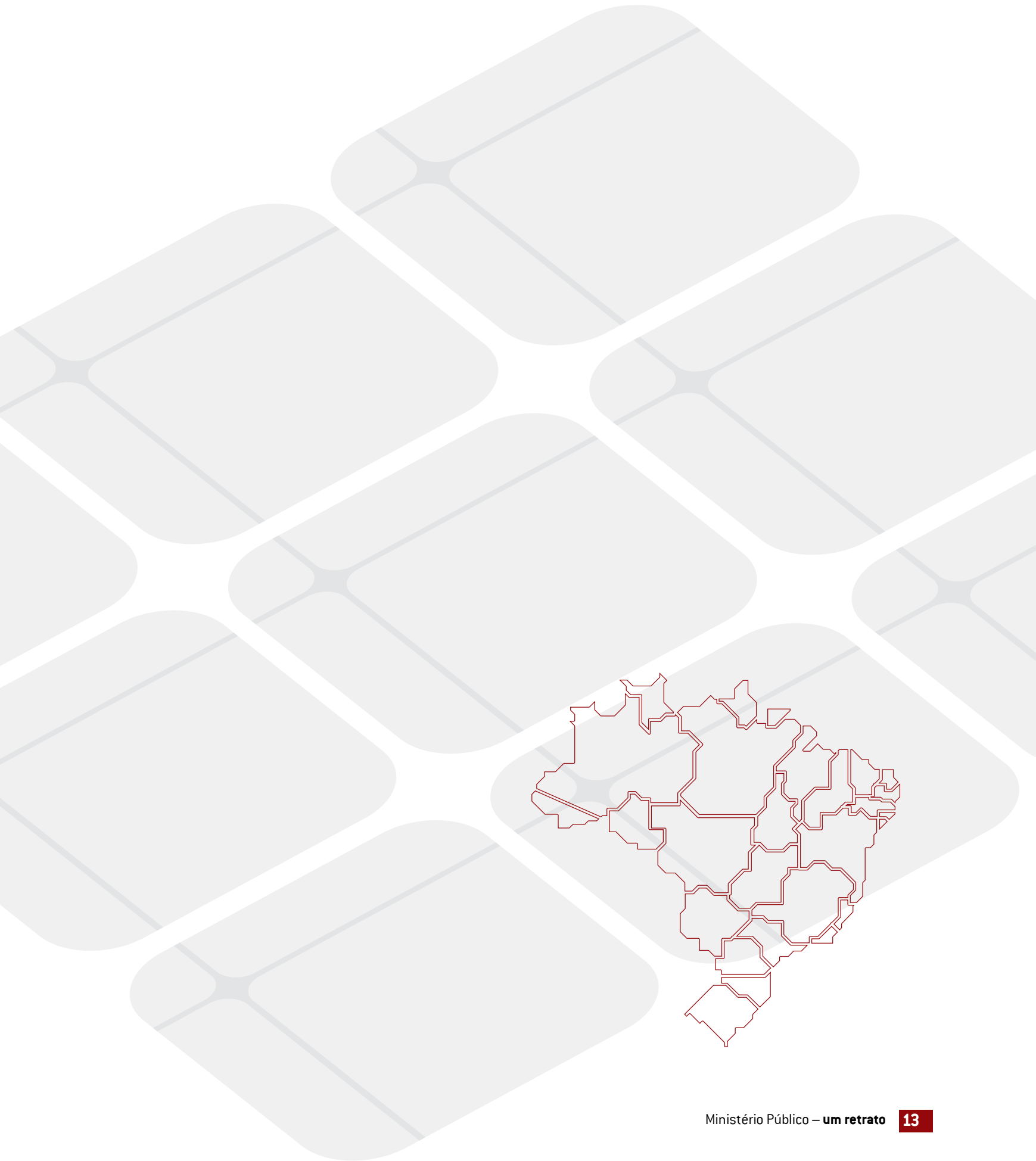
#### **326 ATUAÇÃO FUNCIONAL**

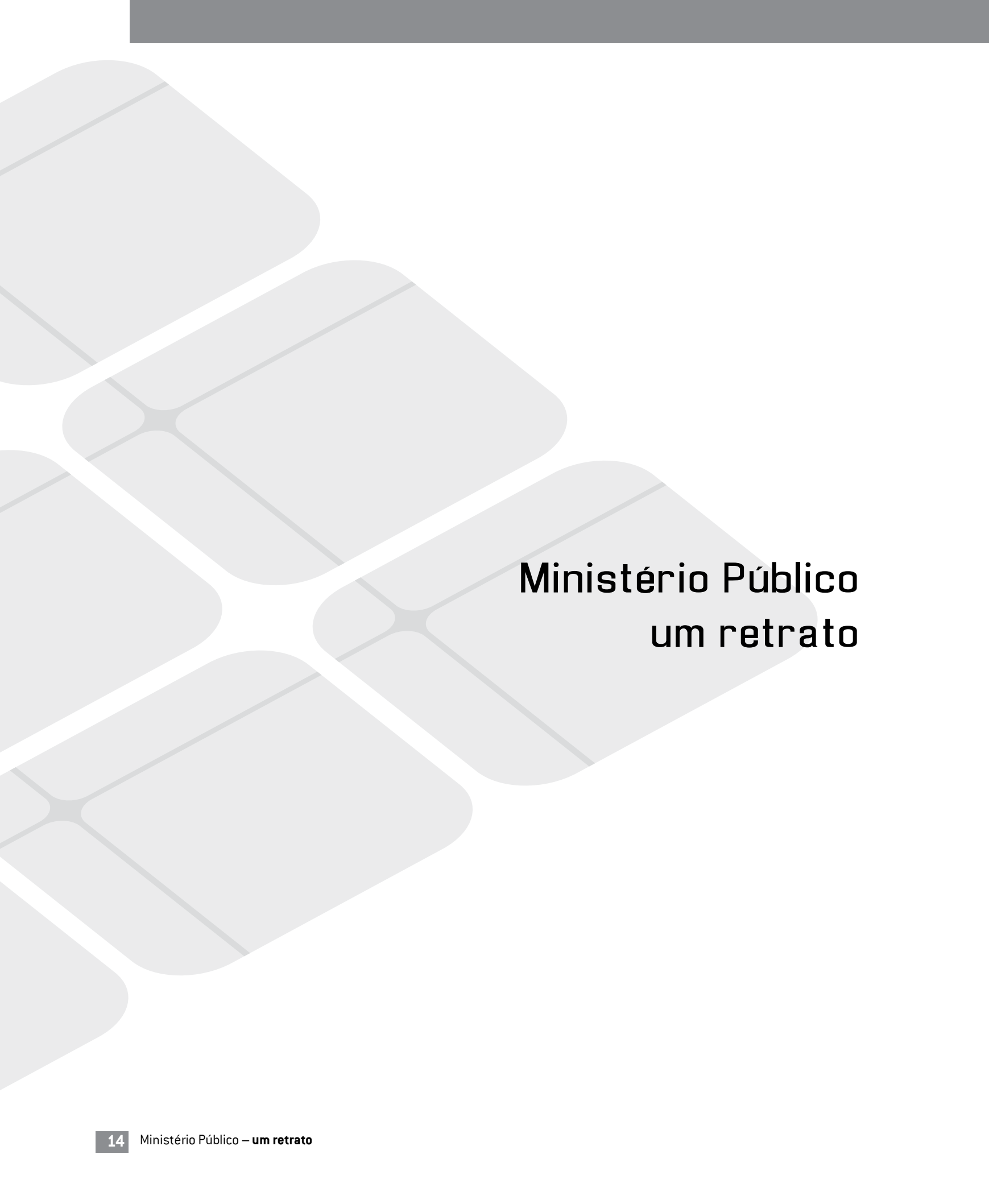
- 326 I - DA MATÉRIA EXTRAJUDICIAL
- 332 II - DA MATÉRIA JUDICIAL TRABALHISTA

## **411 MINISTÉRIO PÚBLICO MILITAR - MPM**

#### **412 ATUAÇÃO FUNCIONAL**

- 412 I - DA MATÉRIA CRIMINAL MILITAR
- 415 II - DA MATÉRIA EXTRAJUDICIAL





# Ministério Público um retrato

A terceira edição da publicação Ministério Público – Um Retrato é mais um passo na consolidação do papel do Conselho Nacional do Ministério Público como órgão de integração e desenvolvimento do Ministério Público brasileiro e de seu compromisso com a transparência institucional.

Reafirmando valores como a autonomia, a independência, a ética, a transparência, o pluralismo, a acessibilidade, a cooperação e a inovação, entre outros, o CNMP vem trabalhando, ao longo de seus nove anos de existência, pelo aperfeiçoamento do exercício das atribuições de membros e servidores. Não só por meio de atos regulamentares e procedimentos de controle, mas principalmente pelo desenvolvimento de inúmeros projetos em parceria com todas as unidades do Ministério Público, tanto da União quanto dos Estados.

Temos contribuído para a construção de um Ministério Público melhor e mais eficiente, atuando intensamente nas áreas de planejamento, profissionalização da gestão e governança institucional. Trabalhamos na uniformização de procedimentos e investimos na transparência e na atuação integrada do Ministério Público, com um amplo diálogo, não só interno, mas também com outras instituições e com os diversos setores da sociedade.

É nesse contexto que se têm mostrado cada vez mais relevantes a coleta de dados e a integração de bancos de dados, instrumentos essenciais para que nos conheçamos e sejamos conhecidos;

para que possamos detectar nosso potencial e nossas falhas e corrigir rumos; para que alcancemos sempre maior eficiência e reconhecimento.

Pelo terceiro ano seguido, Ministério Público – Um Retrato traz informações de inegável relevância. Além de ser ferramenta para a reflexão, a auto-crítica e o planejamento institucionais, certamente permite melhor compreensão do Ministério Público pela sociedade brasileira, destinatária de nossa atuação. Esperamos, no desempenho de nossa missão constitucional, dar continuidade a este trabalho, publicando a cada ano novos dados e tendo sempre presente o compromisso não apenas com a quantidade, mas especialmente com a qualidade do conteúdo de cada edição.

Conforme consignado em nosso Planejamento Estratégico Nacional, construído com amplo debate e participação de membros e servidores da União e dos Estados, o Ministério Público quer ser uma instituição reconhecida como transformadora da realidade social e essencial à preservação da ordem jurídica e da democracia. Não se pode esquecer, contudo, que a luta pela concretização dos valores democráticos e da cidadania não dispensa o constante esforço pela integração, pelo diálogo com o cidadão, pela construção de parcerias, pelos trabalhos em rede de cooperação e, ainda, pela ampla transparência e eficiência da atuação institucional.

RODRIGO JANOT MONTEIRO DE BARROS  
Presidente do Conselho Nacional de Ministério Público



# Apresentação

Fruto da Emenda Constitucional nº 45, de 30 de dezembro de 2004, o Conselho Nacional do Ministério Público surgiu no cenário constitucional com atribuições de controle administrativo e financeiro do Ministério Público brasileiro e do cumprimento dos deveres funcionais de seus membros, conforme definição prevista no § 2º do artigo 130-A. Expressa, assim, um desejo de fortalecimento do controle social sobre uma instituição cujas atribuições convergem justamente para realização de controle socioestatal na defesa da ordem jurídica, do regime democrático e dos interesses sociais e individuais indisponíveis.

Passados quase nove anos desde sua instalação, o Conselho Nacional do Ministério Público vem se consolidando cada vez mais como órgão de integração e fortalecimento do Ministério Público brasileiro.

Esse caminho começou a ser trilhado um ano após a sua instalação, com a edição da Resolução nº 12, de 18 de setembro de 2006, que, pela primeira vez, estabeleceu a obrigação dos Ministérios Públicos enviarem dados relativos à sua atividade funcional, administrativa e orçamentária, reconhecendo, com a edição da Resolução nº 25, de 3 de dezembro de 2007, que alterou aquela, “a necessidade e a importância de serem instituídos mecanismos de aferição do desempenho do Ministério Público, como forma de subsidiar o planejamento estratégico da Instituição”, conforme estabelecido em seu texto.

Nesse cenário de constantes mudanças e aperfeiçoamento institucional, com foco na transparência, surgem as Resoluções 32 e 33, de 1º e 15 de dezembro de 2008, contendo um extenso rol de informações agrupadas por áreas de atuação { criminal, crimes militares, cível, infância e juventude, trabalho }, vinculando, outrossim, a obtenção desses dados à necessidade de uma prestação de contas à sociedade das atividades desenvolvidas pelo Ministério Público.

Mas era necessário aperfeiçoar a coleta dos dados, não só para efetivar o controle social, mas também para que a gestão estratégica da instituição fosse precedida de estudos e diagnósticos precisos. Para tanto,urgia como essencial um trabalho voltado à padronização e uniformização taxonômica e terminológica de todas as atividades dos Ministérios Públicos, tanto da área meio quanto da área-fim. Materializando essa necessidade, a Resolução nº 63, de 1º de dezembro de 2010 instituiu as Tabelas Unificadas do Ministério Público, iniciando, assim, um novo cenário no preenchimento das informações solicitadas pelo CNMP.

A esse novo cenário, foi editada a Resolução nº 74 de 19 de julho de 2011, ampliando de forma gradativa os dados que os Ministérios Públicos deveriam encaminhar nos anos de 2011, 2012 e 2013. Desenvolveu, ainda, um ambiente informacional capaz de receber, processar e armazenar tais dados. Com a utilização do Web Service, as informações extraídas dos diversos

sistemas informatizados podem ser enviadas sem a necessidade de preenchimento manual.

Apesar das peculiaridades de cada unidade do Ministério Público, o caminho pelo aperfeiçoamento da qualidade da informação vem cada vez mais se consolidando, sendo digno de nota os esforços despendidos pelas unidades na construção de sistemas informatizados capazes de fazer a coleta dos dados solicitados.

Dessa forma, surgem a primeira e segunda edições do Ministério Público – Um Retrato. Aquela, publicada em dezembro de 2012, apresentando dados relativos ao ano de 2011, enviados ao CNMP até 31 de agosto de 2012. Esta, publicada em junho de 2013, apresentando os dados de 2012, enviados ao CNMP até a data de 31 de março de 2013, além de um comparativo entre os anos de 2011 e 2012, no que tange à atuação administrativa.

Essas edições reafirmam e consolidam o papel do CNMP como órgão de difusão de informações e integração Nacional e também cumprem dois objetivos expressos no Mapa Estratégico do Conselho Nacional do Ministério Público para o período de 2010-2015, quais sejam: “aprimorar o intercâmbio de informações com Ministérios Públicos” e “facilitar o acesso da sociedade às informações do Ministério Público”.

Trilhando o mesmo caminho, também alcançou objetivos do Mapa Estratégico Nacional do Ministério Público para o período de 2011-2015,

dentre os quais o de “fomentar a integração do banco de dados”, “aprimorar o intercâmbio de informações” e “facilitar o diálogo do cidadão com o Ministério Público”.

Esta terceira edição do Ministério Público – Um Retrato apresenta os dados de 2013, enviados por todas as unidades dos Ministérios Públicos ao CNMP até a data de 14 de março de 2014, além de um comparativo entre os anos de 2011, 2012 e 2013 na área administrativa, apresentando dados mais especificados, a partir da experiência colhida nas duas edições anteriores.

Ressalta-se que os dados do Ministério Público do Distrito Federal e Territórios foram consolidados, para fins estatísticos, com os das unidades dos Estados da Região Centro-Oeste, muito embora seja o Ministério Público do Distrito Federal e Territórios órgão integrante do Ministério Público da União, por força do que dispõe o artigo 128, inciso I da Constituição Federal. E tal se deu com o único objetivo de facilitar a comparação da atuação administrativa e funcional das diversas áreas de atuação do Ministério Público, em razão da semelhança das atribuições.

Nesta terceira edição, elegeu-se por incluir apenas parte dos dados consolidados da atuação administrativa e funcional, trilhando o mesmo caminho das edições anteriores, em virtude das naturais dificuldades que algumas unidades da federação enfrentam quando da compilação dos dados

em seus estados, primando sempre pela qualidade e precisão da informação.

No que tange à atuação administrativa, selecionou-se dados alusivos a:

- I – Gestão de Pessoas;
- II – Gestão Estrutural;
- III – Gestão da Tecnologia da Informação;
- IV – Comunicação do Ministério Público brasileiro – Estrutura profissional.

Em relação à atuação funcional, os dados foram coletados e divididos da seguinte forma:

- I – Matéria Criminal;
- II – Matéria Extrajudicial e Cível;
- III – Matéria da Infância e Juventude;
- IV – Matéria Trabalhista, referente apenas ao Ministério Público do Trabalho;
- V – Matéria Criminal Militar, referente apenas ao Ministério Público Militar.

Frisa-se que em relação à matéria trabalhista houve um substancial acréscimo das informações solicitadas, o que demonstrará de forma mais pormenorizada os trabalhos realizados pelo Ministério Público do Trabalho.

É importante ressaltar que em algumas situações a inexistência de dados pode não significar a ausência de atividades, mas sim a impossibilidade de se obter a referida informação no período da coleta.

A adequada coleta dos dados aliada à qualidade da informação pode trazer benefícios incalculáveis para que o Ministério Público possa cumprir a sua missão de forma eficiente, eficaz e efetiva, pois a partir de dados qualificados podemos conhecer a realidade institucional e cotejá-la com a realidade social, adequando a estrutura institucional a um planejamento capaz de promover as transformações sociais almejadas e de consolidar, no seio da sociedade, a legitimidade institucional necessária para o seu desempenho autônomo, austero e eficaz.

CLÁUDIO HENRIQUE PORTELA DO REGO  
Conselheiro do CNMP  
Presidente da Comissão de Planejamento Estratégico (CPE)





# Introdução

## **ATUAÇÃO ADMINISTRATIVA**

### **I – GESTÃO DE PESSOAS**

Corresponde a estrutura de pessoal do Ministério Público da União e dos Estados que é composta pelos seguintes cargos: Subprocurador-Geral da República, Procurador Regional da República, Procurador da República, Subprocurador-Geral do Trabalho, Procurador Regional do Trabalho e Procurador do Trabalho, Subprocurador-Geral da Justiça Militar, Procurador da Justiça Militar e Promotor da Justiça Militar, Procurador de Justiça, Promotor de Justiça e Promotor de Justiça Adjunto, servidores e estagiários. Demonstra-se neste documento, a força de trabalho existente em dados comparativos por Estados e Regiões.

### **II – GESTÃO ESTRUTURAL**

Demonstra-se o total de prédios cedidos, locados ou com sede própria dos Ministérios Públicos.

### **III – GESTÃO DE TECNOLOGIA DA INFORMAÇÃO**

Não obstante a existência de diversos dados informativos no o Anexo I – Administrativo Item IV – Gestão de Tecnologia da Informação da Resolução nº 74, no presente momento, apenas foram coligidos os valores dos ativos de rede, certificados digitais e números de micro-computadores com mais ou menos de 04 anos.

– Ativo de rede é todo equipamento utilizado para prover a infraestrutura que suporta as aplicações de comunicação de dados em uma instituição.

– Certificado digital é um arquivo de computador que contém um conjunto de informações referentes a entidade para o qual o certificado foi emitido.

### **IV – COMUNICAÇÃO DO MINISTÉRIO PÚBLICO BRASILEIRO – ESTRUTURA PROFISSIONAL**

Corresponde a estrutura de profissionais com atuação na área de comunicação do Ministério Público da União e dos Estados. No quadro IV.1 demonstra-se a distribuição destes profissionais por número de servidores, estagiários e terceirizados que atuam na área

por região. No quadro IV.2 os dados informativos apresentam a distribuição dos servidores que atuam na área de comunicação, total de membros, total de servidores do quadro e um índice comparativo da atuação de servidores na área de comunicação a cada 1.000 membros por região.

## **ATUAÇÃO FUNCIONAL**

### **I – DA MATÉRIA CRIMINAL**

Na Matéria Criminal, prevaleceu a escolha de alguns campos que foram preenchidos com maior regularidade pelas Unidades, sendo que os dados extraídos, referem-se ao Anexo V (Processo - considerando os assuntos: Crimes contra a vida, Lesão Corporal, Crimes contra o Patrimônio, Crimes contra a Dignidade Sexual, Crimes contra a Administração Pública, Crimes de Tráfico Ilícito e Uso Indevido de Drogas, Crimes contra o Meio Ambiente e o Patrimônio Genético, Crimes de Lavagem ou Ocultação de Bens, Direitos ou Valores, Crimes de Tortura, Crimes do Sistema Nacional de Armas e Crimes Previstos no Estatuto da criança e do adolescente) e ao Anexo VI (inquéritos policiais – considerando os assuntos: Crimes contra a vida, Lesão Corporal, Crimes contra o Patrimônio; Crimes contra a Dignidade Sexual, Crimes contra a Administração Pública; Crimes Contra as Finanças Públicas; Crimes de Responsabilidade; Crimes de Tráfico Ilícito e Uso Indevido de Drogas; Crimes contra a Ordem Tributária, Crimes contra o Meio Ambiente e o Patrimônio Genético, Crimes de Lavagem ou Ocultação de Bens, Direitos ou Valores, Crimes de Tortura, Crimes do Sistema Nacional de Armas, Crimes Previstos no Estatuto da criança e do adolescente) do sistema de preenchimento da Resolução nº 74, de 19 de julho de 2011.

Antecede a apresentação dos gráficos o quadro com o resumo dos dados preenchidos por cada Unidade, separados por tipos penais, nos termos da Resolução citada.

#### **I.1 – Inquéritos policiais/termos circunstanciados:**

##### **I.1.1 – Recebidos por assunto**

Dados extraídos da quantidade de inquéritos policiais e termos circunstanciados movimentados, por assunto, nas Promotorias de Justiça/Procuradorias da República;

#### I.1.2 – Total Recebido por assunto

Dados extraídos da quantidade de inquéritos policiais e termos circunstanciados movimentados, por assunto, nas Promotorias de Justiça/Procuradorias da República;

I.2 – Gráfico comparativo do número de inquéritos policiais e termos circunstanciados com arquivamento ou com oferecimento de denúncia

#### I.3 – Processos criminais recebidos por assunto

Dados extraídos da quantidade de procedimentos comuns, processos especiais, recursos e ações penais eleitorais movimentados, por assunto, pelas Promotorias de Justiça/Procuradorias da República;

#### I.4 – Distribuição de processos criminais recebidos por assunto

Dados extraídos da quantidade de procedimentos comuns, processos especiais, recursos e ações penais eleitorais movimentados, por assunto, pelas Promotorias de Justiça/Procuradorias da República;

#### I.5 – Total de processos criminais recebidos

Dados extraídos da quantidade de procedimentos comuns, processos especiais, recursos e ações penais eleitorais movimentados pelas Promotorias de Justiça/Procuradorias da República;

No quadro I.2 verifica-se que não existe uma correlação direta do número de alegações finais realizadas com as sentenças com decisão favorável, uma vez que estas podem ter sido proferidas em processos cujas alegações finais foram apresentadas em anos anteriores.

## II – DA MATÉRIA EXTRAJUDICIAL

Na Matéria Extrajudicial, prevaleceu a escolha de alguns campos que foram preenchidos com maior regularidade pelas Unidades, sendo que os dados extraídos, referem-se ao Anexo II (Extrajudicial – considerando as seguintes áreas de atuação: Improbidade

Administrativa, Patrimônio Público, Meio Ambiente, Saúde, Direito do Consumidor, Educação, Pessoas com Deficiência, Pessoa Idosa] do sistema de preenchimento da Resolução nº 74, de 19 de julho de 2011.

Demonstra-se a seguir os dados do número de inquéritos civis, procedimentos preparatórios, procedimentos administrativos e procedimentos investigatórios do MP, instaurados e arquivados, bem como aqueles inquéritos civis que tiveram termos de ajustamento de conduta.

Também foi possível apresentar o número de ações civis iniciadas e recomendações, por áreas de atuação.

Antecede a apresentação dos gráficos o quadro com o resumo dos dados preenchidos por cada Unidade.

#### II.1 – Inquéritos Civis e Procedimentos Preparatórios Instaurados por assunto

Dados extraídos da quantidade de inquéritos civis e procedimentos preparatórios de inquéritos civis instaurados por assunto no ano de 2013;

#### II.2 – Total de Inquéritos Civis e Procedimentos Preparatórios Instaurados

Dados extraídos da quantidade de inquéritos civis e procedimentos preparatórios de inquéritos civis instaurados, por região e por Unidade, no ano de 2013;

#### II.3 – Gráfico comparativo do número de Inquéritos Civis arquivados com termo de ajustamento de conduta e sem ajustamento de conduta

#### II.4 – Gráfico comparativo do número de Inquéritos Civis arquivados com termo de ajustamento de conduta e sem ajustamento de conduta, por assunto

#### II.5 – Petição Inicial por assunto e total por região e Unidade

Dados extraídos da quantidade de ações civis iniciadas, por assunto e seu total por região e Unidade, no ano de 2013;

#### II.6 – Recomendação por assunto e total por região e Unidade

Dados extraídos da quantidade de recomendações realizadas, por assunto e seu total por região e Unidade, no ano de 2013;

### III. DA MATÉRIA CÍVEL

Na Matéria Cível, prevaleceu a escolha de alguns campos de estatística e de movimentos que foram preenchidos com maior regularidade pelas Unidades, sendo que os dados extraídos, refere-se ao Anexo III (Cível) do sistema de preenchimento da Resolução nº 74, de 19 de julho de 2011. Vale ressaltar que todos os assuntos previstos no Anexo III da Resolução foram utilizados nesta publicação, ao contrário de outras matérias onde algumas áreas de atuação foram consideradas no estudo.

Demonstra-se a seguir os dados do número de processos cíveis:

#### III.1 – Processos Cíveis recebidos por assunto

Dados extraídos da quantidade de processos cíveis movimentados, por assunto, nas Promotorias de Justiça/Procuradorias da República e de manifestações efetivadas;

#### III.2 – Processos Cíveis recebidos/Manifestações

Dados extraídos da quantidade de processos cíveis movimentados nas Promotorias de Justiça/Procuradorias da República e de manifestações efetivadas;

#### III.3 – Distribuição dos processos Cíveis recebidos por região e por Unidade (em %)

Dados extraídos da quantidade de processos cíveis movimentados nas Promotorias de Justiça/Procuradorias da República e de manifestações efetivadas, considerando a região e a unidade;

### IV – DA MATÉRIA INFÂNCIA E JUVENTUDE

Na Matéria Infância e Juventude, prevaleceu a escolha de alguns campos que foram preenchidos com maior regularidade pelas Unidades, sendo que os dados extraídos, refere-se ao Anexo IV (Infância e Juventude - considerando o assunto Ato Infracional e Medidas Socioeducativas) do sistema de preenchimento da Resolução nº 74, de 19 de julho de 2011.

Foi possível a extração de dados no tocante a área de atos infracionais com o número de ocorrências, representações, remissões e arquivamentos.

Antecede a apresentação dos gráficos o quadro com o resumo dos dados preenchidos por cada Unidade.

IV.1 – Procedimentos investigatórios, processos de apuração de ato infracional e execução de medidas socioeducativas recebidos por assunto

Dados extraídos da quantidade de Procedimentos investigatórios, processos de apuração de ato infracional e execução de medidas socioeducativas movimentados, por assunto, nas Promotorias de Justiça/Procuradorias da República;

IV.2 – Procedimentos investigatórios, processos de apuração de ato infracional e execução de medidas socioeducativas recebidos por região e por Unidade

Dados extraídos da quantidade de Procedimentos investigatórios, processos de apuração de ato infracional e execução de medidas socioeducativas movimentados nas Promotorias de Justiça/Procuradorias da República, considerando a região e a unidade;

IV.3 – Demonstrativo do número de procedimentos investigatórios, processos de apuração de ato infracional e execução de medidas socioeducativas com remissão ECA, representação por ato infracional e arquivados

IV.4 – Remissões concedidas pelo Ministério Público por assunto

Dados extraídos da quantidade de remissões ofertadas, por assunto, pelos Ministérios Públicos em razão da prática de atos infracionais;

IV.5 – Representações oferecidas por assunto

Dados extraídos da quantidade de representações ofertadas, por assunto, pelos Ministérios Públicos em razão da prática de atos infracionais;

#### IV.6 – Representações x Remissões por região e por Unidade

Dados comparativos do número de representações oferecidas e remissões concedidas pelos Promotores de Justiça, considerando a região e a unidade;

#### IV.7 – Procedimentos investigatórios, processos de apuração de ato infracional e execução de medidas socioeducativas arquivados por assunto

Dados extraídos da quantidade de procedimentos investigatórios, processos de apuração de ato infracional e execução de medidas socioeducativas arquivados, por assunto;

### V – DA MATÉRIA TRABALHISTA

Na Matéria Trabalhista, prevaleceu a escolha de alguns campos que foram preenchidos com maior regularidade pelo Ministério Público do Trabalho (MPT), anexos II e VIII.

A efetiva implantação das tabelas unificadas no Ministério Público do Trabalho – processo finalizado em 2013 nas 24 Procuradorias Regionais do Trabalho, sob a condução da Comissão de Gestão do Sistema MPT Digital – permitiu ao ramo apresentar dados detalhados de sua atuação judicial e extrajudicial em matéria trabalhista. As informações trazem, inclusive, os indicadores das Procuradorias Regionais do Trabalho, unidades regionais do MPT.

#### MPT. ATUAÇÃO EXTRAJUDICIAL TRABALHISTA. VISÃO NACIONAL

O item I (Matéria Extrajudicial) trata da atuação extrajudicial do MPT. No subitem I.1 (Atuação Investigatória e Administrativa – Consolidação Nacional), quantificou-se tanto a atuação investigatória (inquéritos civis e procedimentos preparatórios) quanto a atuação administrativa, que inclui, ilustrativamente, os procedimentos promocionais de políticas públicas, as mediações e as arbitragens.

No Quadro I.1 (Área Extrajudicial – Inquéritos Civis, Procedimentos Preparatórios e Procedimentos Administrativos), além do número “total de movimentos”, que indica a quantidade de procedimentos instaurados e de atos neles praticados (v.g., a celebração de termos de ajuste de conduta – TACs, o ajuizamento de ações civis públicas e



coletivas e a expedição de recomendações), apresentam-se quantitativos com a consideração das áreas temáticas abrangidas (grupos de assuntos). Essa perspectiva temática revela números ainda mais representativos (se comparado ao número total de movimentos) dos impactos da atuação do órgão, haja vista que um mesmo procedimento comumente envolve uma série de assuntos de diferentes áreas temáticas. Para exemplificar, é frequente, no Ministério Público do Trabalho, a instauração de procedimentos que apurem ilícitos relacionados, a um só tempo, a assuntos da área temática “Meio Ambiente do Trabalho” ao lado de outros relacionados à duração do trabalho (jornada e descansos).

Nas mesmas perspectivas dos totais de movimentos e de áreas temáticas abrangidas, o quadro apresenta, outrossim, o número de procedimentos concluídos com TAC e sem TAC. O encerramento sem TAC pode ocorrer, por exemplo, pela regularização da conduta do investigado logo após a intervenção do MPT ou pelo encerramento das atividades em que se constataram os ilícitos trabalhistas.

O gráfico I.1.1 (Procedimentos instaurados por área temática) apresenta a visão nacional dos procedimentos instaurados com a consideração das áreas abrangidas. No gráfico I.1.2 (TACs firmados por área temática), também pela perspectiva das áreas dos assuntos, apresenta-se a visão dos Termos de Ajuste de Conduta (TACs) firmados. Em seguida, o gráfico I.1.3 (Arquivamentos com e sem tac por área temática) mostra, lado a lado, o quantitativo de procedimentos concluídos com TAC e sem TAC. As ações ajuizadas e as recomendações expedidas são abordadas, de acordo com a abrangência temática, nos gráficos I.1.4. (Petições Iniciais por área temática) e I.1.5 (Recomendações expedidas por área temática).

#### MPT. ATUAÇÃO EXTRAJUDICIAL TRABALHISTA. VISÃO REGIONAL

No subitem I.2 (Atuação Investigatória por Procuradoria Regional do Trabalho), detalha-se, já com a visão de um dos anexos de 2014, a atuação investigatória regional do MPT, com destaque para os números de inquéritos civis e de procedimentos preparatórios.

Nessa linha, os 24 quadros (I.2.1 a I.2.2 – Procuradorias Regionais do Trabalho), acompanhados de gráficos, apresentam informações

apuradas, consoante o método de análise da visão consolidada nacional, pelas perspectivas dos totais de movimentos e de áreas temáticas abrangidas. Com efeito, foram quantificados os procedimentos instaurados, os termos de ajuste de conduta firmados (TACs firmados), as ações civis públicas e coletivas ajuizadas (petições iniciais), as recomendações expedidas e o número de procedimentos concluídos com TAC e sem TAC – o que pode ocorrer, como já se afirmou, pela regularização da conduta do investigado logo após a intervenção do MPT, ou pelo encerramento das atividades em que se constatara o ilícito trabalhista, entre outros casos.

#### MPT. ATUAÇÃO JUDICIAL. VISÃO NACIONAL

O item II (Matéria Judicial Trabalhista) trata da atuação judicial do MPT.

O quadro II.1 (Consolidação Nacional dos Indicadores da Atuação Judicial Trabalhista) apresenta dados consolidados a respeito do recebimento, pelo MPT, de processos judiciais oriundos da Justiça do Trabalho: processos recebidos, petições iniciais (total de ações ajuizadas), manifestações em Varas do Trabalho (1º grau), manifestações em Tribunais Regionais do Trabalho (2º grau), manifestações em Tribunais Superiores e total de manifestações.

O quadro II.2 (PGT: Indicadores da Atuação Judicial perante os Tribunais Superiores), por sua vez, retrata a atuação da Procuradoria Geral do Trabalho perante os Tribunais Superiores (recebidos e manifestações).

#### MPT. ATUAÇÃO JUDICIAL. VISÃO REGIONAL

Em seguida, o quadro II.3 (Indicadores da Atuação Judicial Trabalhista em Varas do Trabalho e Tribunais Regionais do Trabalho) apresenta os números da atuação judicial das Procuradorias Regionais do Trabalho perante a Justiça do Trabalho de 1º e 2º graus: processos recebidos, petições iniciais (total de ações ajuizadas), manifestações em Varas do Trabalho (1º grau) e total de manifestações.

Todas essas informações são detalhadamente representadas em gráficos (Gráfico II.1 – Recebidos e manifestações: consolidação

nacional da atuação judicial trabalhista; Gráfico II.1 – Recebidos e manifestações: consolidação nacional da atuação judicial trabalhista; Gráfico II.3 – Recebidos e manifestações – 1º e 2º graus: atuação judicial perante Varas do Trabalho e Tribunais Regionais do Trabalho por Procuradoria Regional do Trabalho; Gráfico II.4 – Ações ajuizadas (petições iniciais) por Procuradoria Regional do Trabalho).

## VI – DA MATÉRIA CRIMINAL MILITAR

O Ministério Público Militar mantém representações em 12 estados da Federação, sendo que no Rio Grande do Sul elas estão presentes em três cidades: Porto Alegre, Bagé e Santa Maria. As 14 Procuradorias da Justiça Militar atuam na 1ª instância, os Membros de 1º grau – Promotor e Procurador da Justiça Militar – oficiam perante as Auditorias Militares Federais, com atribuições exclusivamente criminais previstas na Constituição Federal, Lei Complementar e Estatutos pertinentes, atuando judicial e extrajudicialmente.

Na Matéria Criminal Militar, anexo IX (1ª e 3ª parte) prevaleceu a escolha de alguns campos que foram preenchidos com maior regularidade pelo Ministério Público Militar (MPM). Os dados referentes a atuação extrajudicial foram extraídos do Anexo II, ambos do sistema de preenchimento da Resolução nº 74, de 19 de julho de 2011.

Antecede a apresentação dos gráficos o quadro com o resumo dos dados preenchidos pelo MPM.

### I – DA MATÉRIA CRIMINAL MILITAR

#### I.1 – Inquéritos policiais/termos circunstanciados recebidos por assunto

Dados extraídos da quantidade de inquéritos policiais militares movimentados, por assunto, nas Procuradorias da Justiça Militar e Procuradoria-Geral de Justiça Militar;

#### I.2 – Gráfico comparativo do número de inquéritos policiais militares com arquivamento ou com oferecimento de denúncia por assunto

#### I.3 – Processos criminais recebidos por assunto

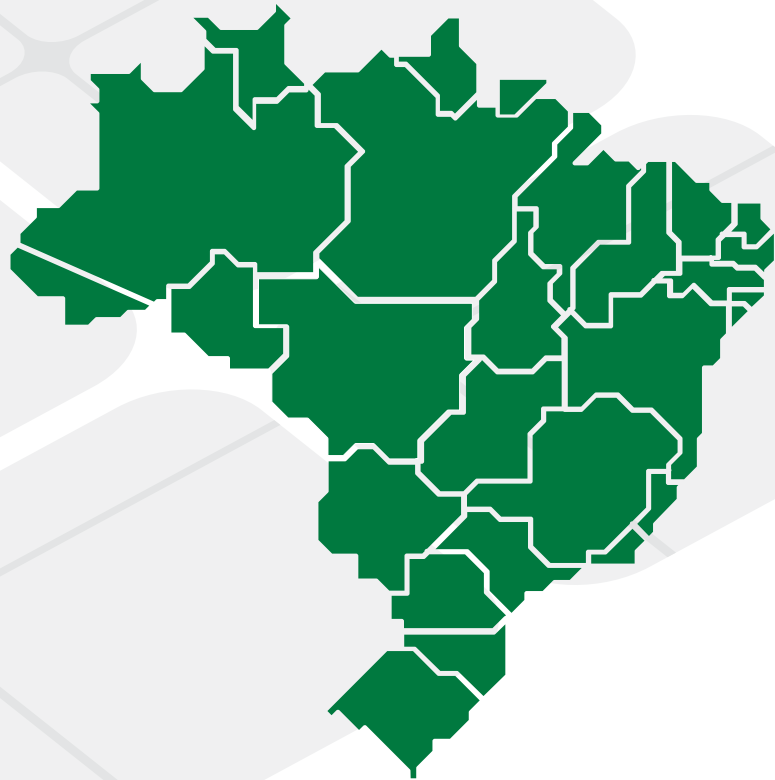
Dados extraídos da quantidade de ações penais militares, procedimentos ordinários, deserções, insubmissões, recursos e reclamações recebidos nas Procuradorias da Justiça Militar;


## II – DA MATÉRIA EXTRAJUDICIAL

II.1 – Inquéritos civis, procedimentos preparatórios, procedimentos administrativos e procedimentos investigatórios do MPM instaurados:

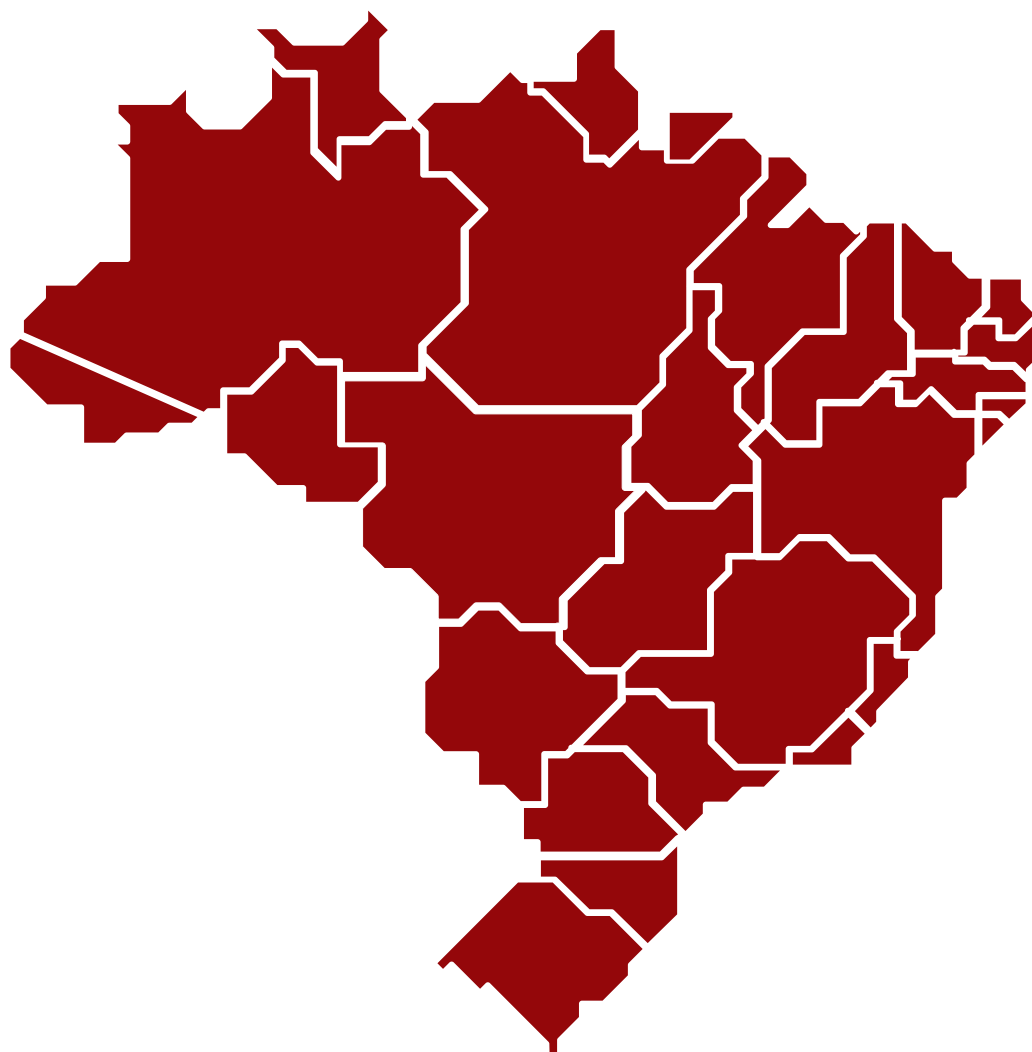
Dados extraídos da quantidade de inquéritos civis, procedimentos preparatórios, procedimentos administrativos e procedimentos investigatórios do MP instaurados nas Procuradorias da Justiça Militar e Procuradoria-Geral de Justiça Militar;

**Considerando que para a presente edição utilizou-se de nível mais detalhado das informações, os dados referentes aos totais dos inquéritos policiais, inquéritos civis e processos criminais, foram consolidados em método diferente das demais versões, utilizando-se a classificação por tipo penal ou por matéria específica e não de forma totalizada, motivo que pode expressar a diminuição no quantitativo.**





# Ministério Público Estadual e do Distrito Federal e Territórios



## Cômputo Nacional<sup>1</sup>

<sup>1</sup>Cabe enfatizar que, para melhor comparar a atuação administrativa e funcional das diversas áreas de atribuição do Ministério Público Estadual, e, em razão da semelhança com as matérias do Ministério Público do Distrito Federal e Territórios, os dados consolidados da Região Centro-Oeste do país contam com as informações do Ministério Público do Distrito Federal e Territórios, não obstante o disposto no Artigo 128, Inciso I, da Constituição Federal.

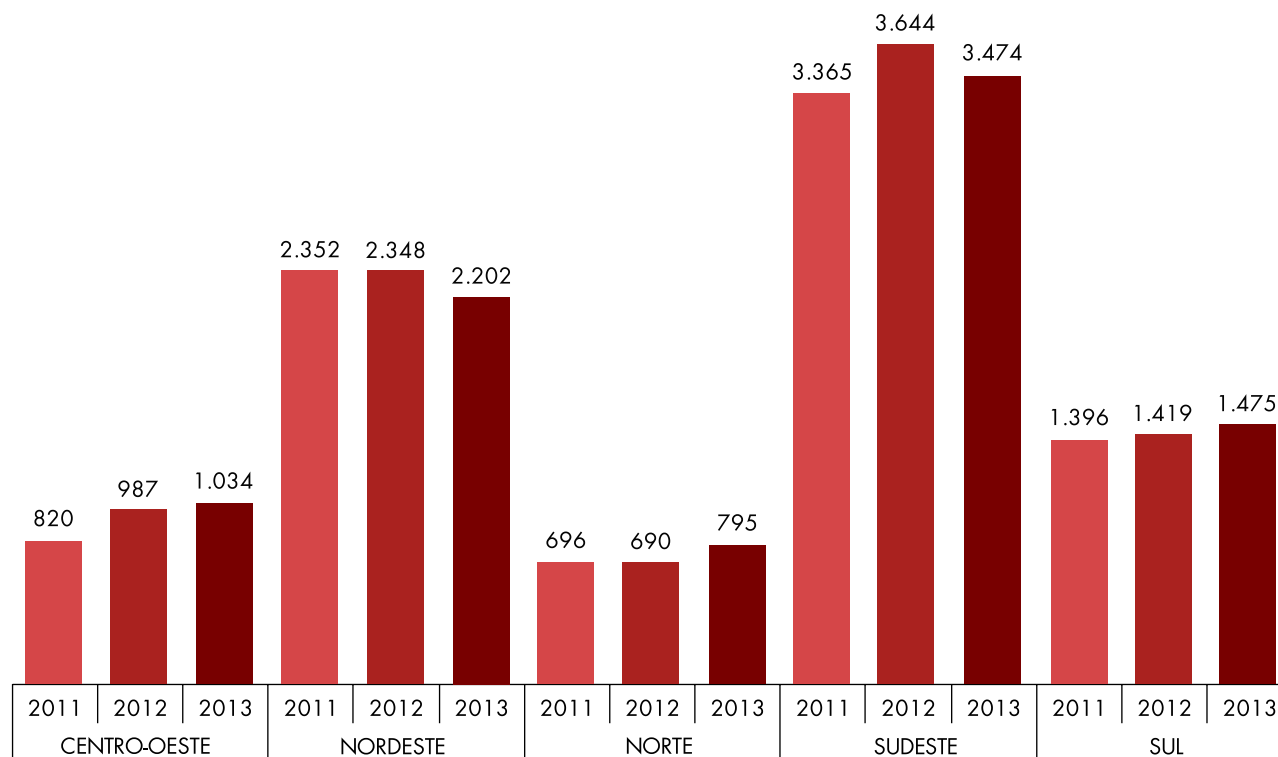
**ATUAÇÃO ADMINISTRATIVA****I - GESTÃO DE PESSOAS****Quadro I.1: Força de Trabalho por Região**

Gestão de Pessoas	Centro-Oeste			Nordeste			Norte			Sudeste			Sul			Brasil		
	2011	2012	2013	2011	2012	2013	2011	2012	2013	2011	2012	2013	2011	2012	2013	2011	2012	2013
Número de cargos de membros de 1ª instância providos	820	987	1.034	2.352	2.348	2.202	696	690	795	3.365	3.644	3.474	1.396	1.419	1.475	8.629	9.088	8.980
Número de cargos de membros de 2ª instância providos	143	136	135	255	249	261	117	121	118	640	653	657	268	266	275	1.423	1.425	1.446
Número de cargos de servidores de carreira providos	2.776	2.889	3.262	3.293	3.659	3.813	2.325	2.621	2.933	7.607	8.142	8.490	2.781	2.850	2.889	18.782	20.161	21.387
Número de vagas existentes para estagiários (Direito)	1.451	1.217	1.521	1.568	1.622	1.823	1.012	969	1.041	4.200	3.716	4.169	3.226	3.166	3.935	11.457	10.690	12.489
Número de vagas existentes para estagiários (outras áreas)	509	715	861	699	720	820	765	908	703	471	1.094	1.368	284	656	564	2.728	4.093	4.316

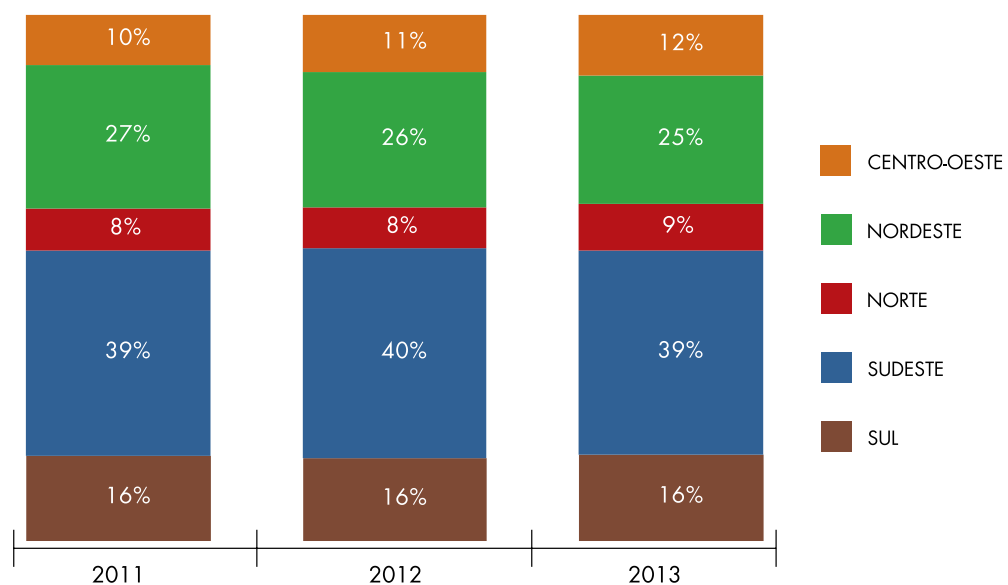
Fonte: CNMPlnd (31/03/2014), Resolução CNMP nº 74.



**Gráfico I.1: Número de Cargos de Membros de 1ª Instância Providos por Região, 2011-2013**

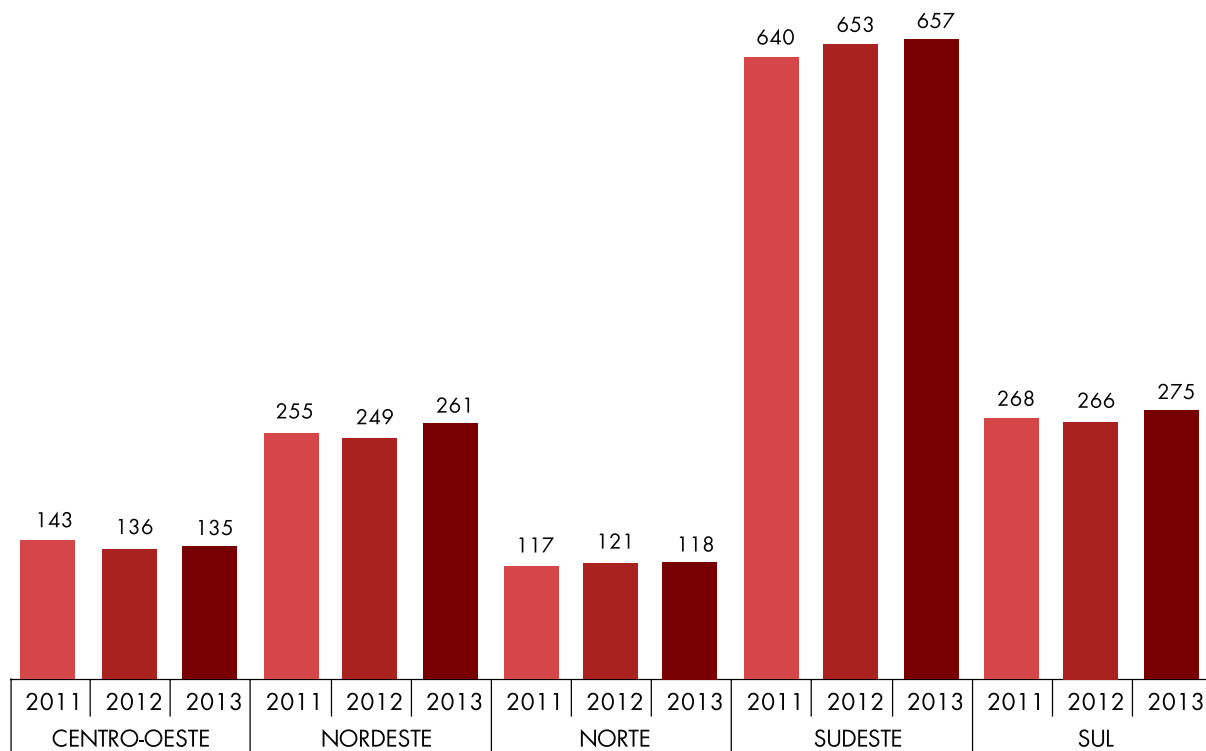


Fonte: CNMPInd [31/03/2014], Resolução CNMP nº 74.

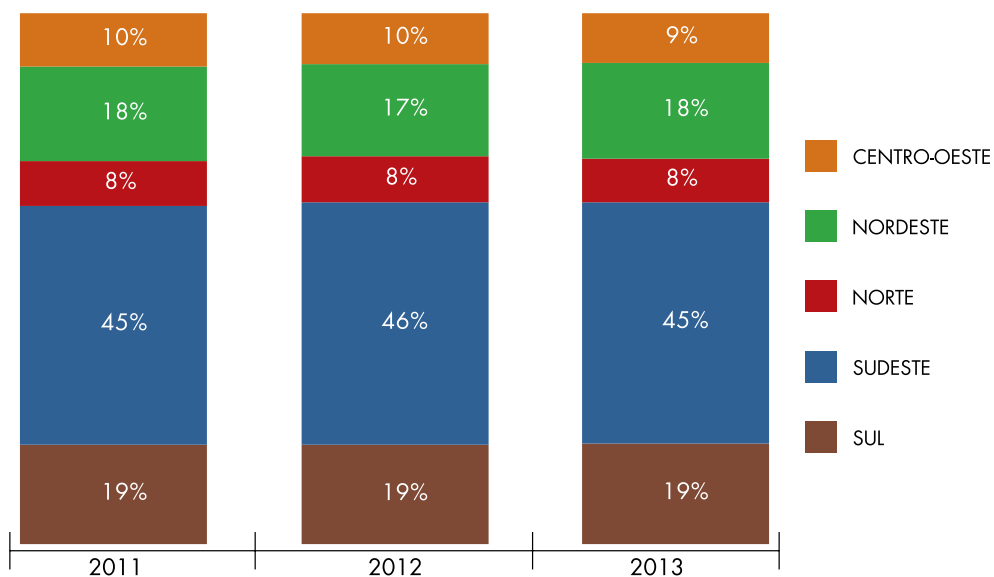


Fonte: CNMPInd [31/03/2014], Resolução CNMP nº 74.

Gráfico I.2: Número de Cargos de Membros de 2ª Instância Providos por Região, 2011-2013

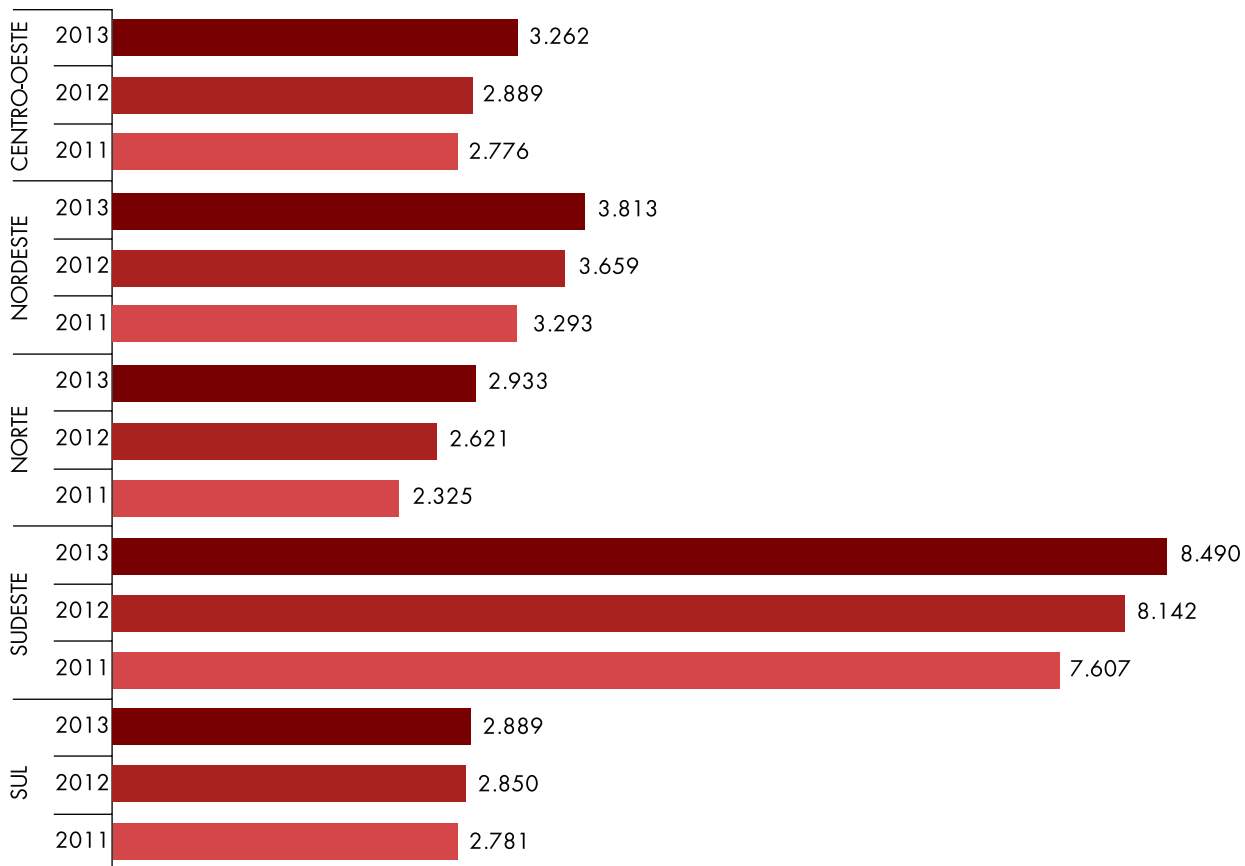


Fonte: CNMPInd (31/03/2014), Resolução CNMP nº 74.

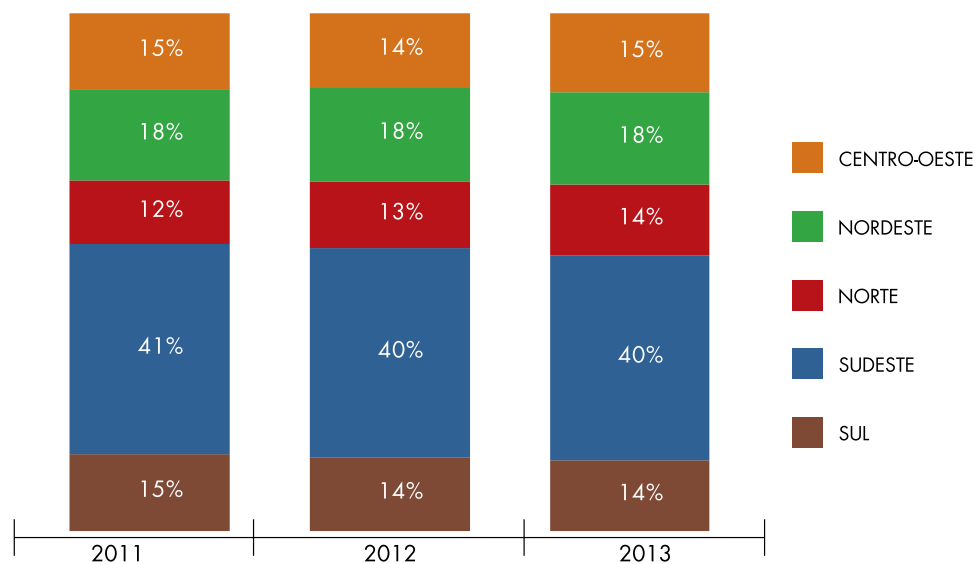


Fonte: CNMPInd (31/03/2014), Resolução CNMP nº 74.

**Gráfico I.3: Número de Cargos de Servidores de Carreira Providos por Região, 2011-2013**

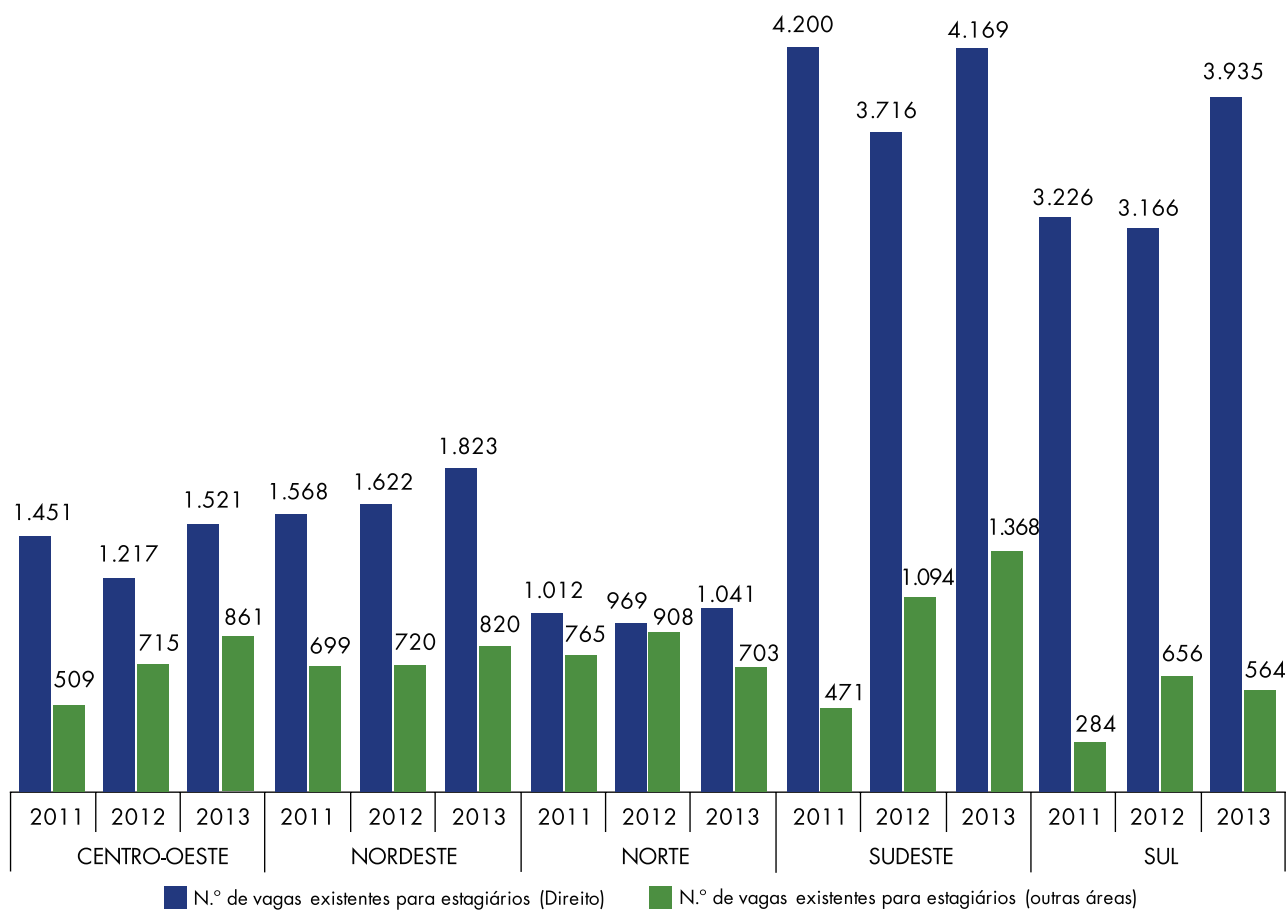


Fonte: CNMPlnd (31/03/2014), Resolução CNMP nº 74.



Fonte: CNMPlnd (31/03/2014), Resolução CNMP nº 74.

**Gráfico I.4: Número de Vagas Existentes para Estagiários (Direito) e Estagiários (Outras Áreas) por Região, 2011-2013**



Fonte: CNMPInd (31/03/2014), Resolução CNMP nº 74.

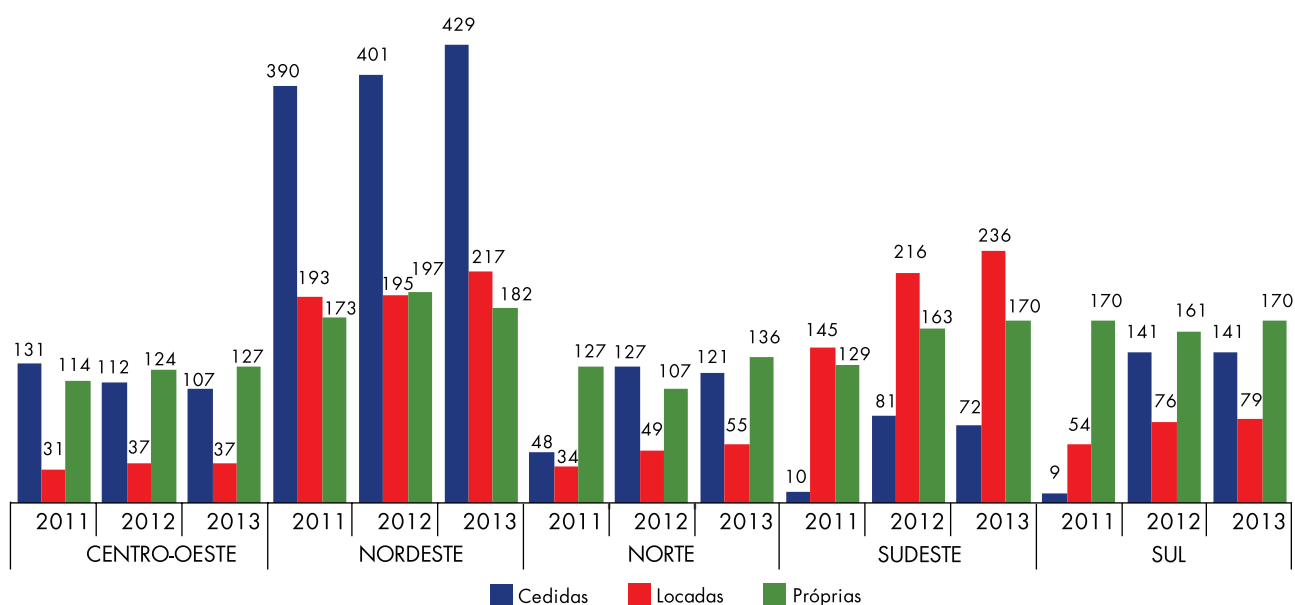
## II - GESTÃO ESTRUTURAL

Quadro II.1: Total de Prédios Cedidos, Locados ou com Sede Própria por Região, 2011-2013

Gestão Estrutural	Centro-Oeste			Nordeste			Norte			Sudeste			Sul			Brasil		
	2011	2012	2013	2011	2012	2013	2011	2012	2013	2011	2012	2013	2011	2012	2013	2011	2012	2013
<b>Cedidas</b>	131	112	107	390	401	429	48	127	121	10	81	72	9	141	141	588	862	870
<b>Locadas</b>	31	37	37	193	195	217	34	49	55	145	216	236	54	76	79	457	573	624
<b>Sedes Próprias</b>	114	124	127	173	197	182	127	107	136	129	163	170	170	161	170	713	752	785

Fonte: CNMPInd [31/03/2014], Resolução CNMP nº 74.

Gráfico II.1: Total de Prédios Cedidos, Locados ou com Sede Própria por Região, 2011-2013



Fonte: CNMPInd [31/03/2014], Resolução CNMP nº 74.

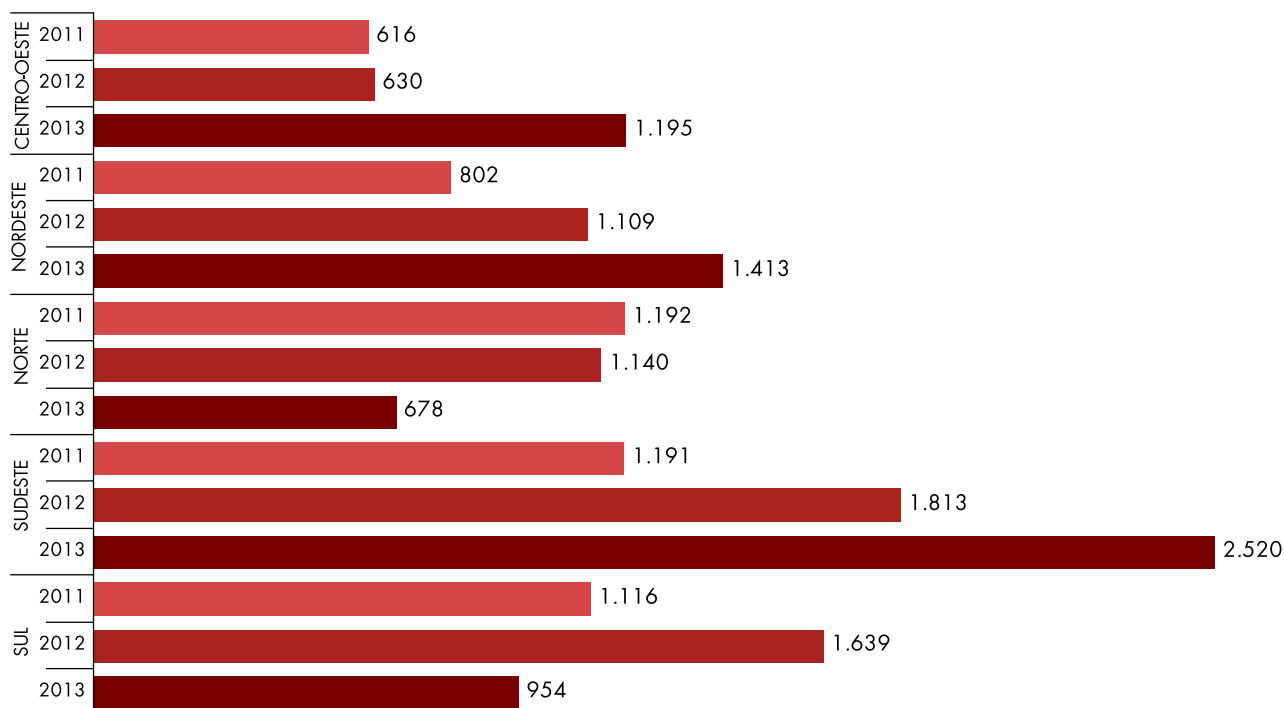
### III - GESTÃO DE TECNOLOGIA DA INFORMAÇÃO

Quadro III.1: Quantidade de Ativos de Rede, de Certificados Digitais e de Microcomputadores com mais ou menos de 4 anos, por Região, 2011-2013

Gestão de Tecnologia da Informação	Centro-Oeste			Nordeste			Norte			Sudeste			Sul			Brasil		
	2011	2012	2013	2011	2012	2013	2011	2012	2013	2011	2012	2013	2011	2012	2013	2011	2012	2013
Quantidade de ativos de rede	616	630	1.195	802	1.109	1.413	1.192	1.140	678	1.191	1.813	2.520	1.116	1.639	954	4.917	6.331	6.760
Quantidade de certificados digitais distribuídos	486	514	333	1.309	1.518	1.431	150	441	515	2.876	2.797	3.045	578	825	1.163	5.399	6.095	6.487
Quantidade de microcomputadores com mais de 4 anos	1.604	3.039	3.161	4.626	4.477	4.835	1.213	2.619	2.574	5.322	10.254	11.952	4.903	4.070	3.282	17.668	24.459	25.804
Quantidade de microcomputadores com menos de 4 anos	6.641	5.354	5.649	5.562	6.757	9.286	2.404	3.748	3.682	12.892	14.812	15.884	5.996	6.079	7.575	33.495	36.750	42.076

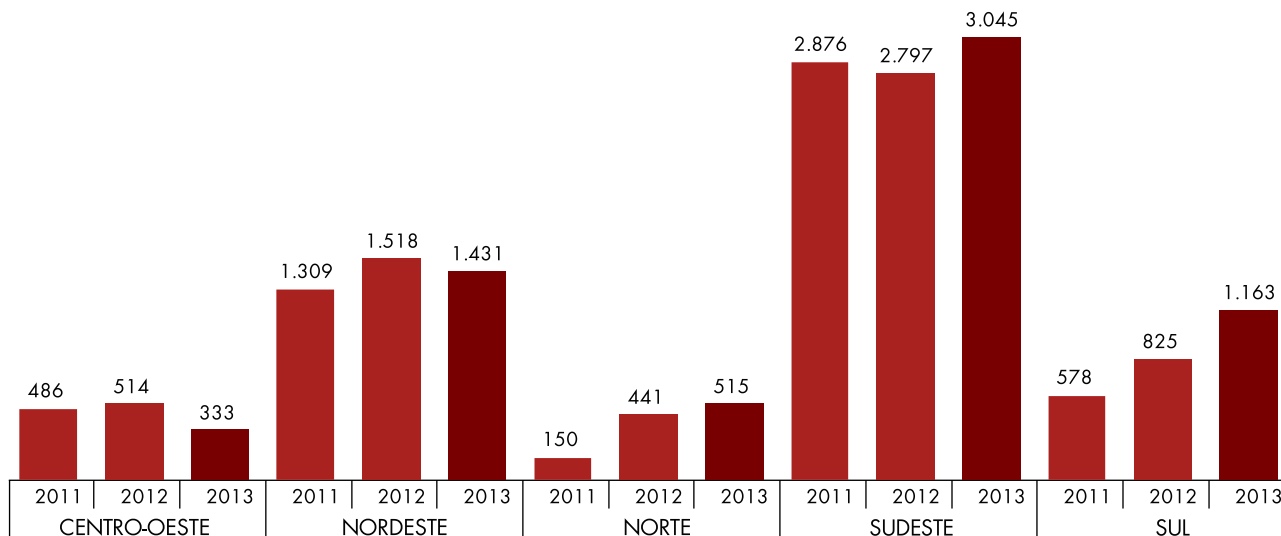
Fonte: CNMPInd (31/03/2014), Resolução CNMP nº 74.

Gráfico III.1: Números de Ativos de Rede por Região, 2011-2013



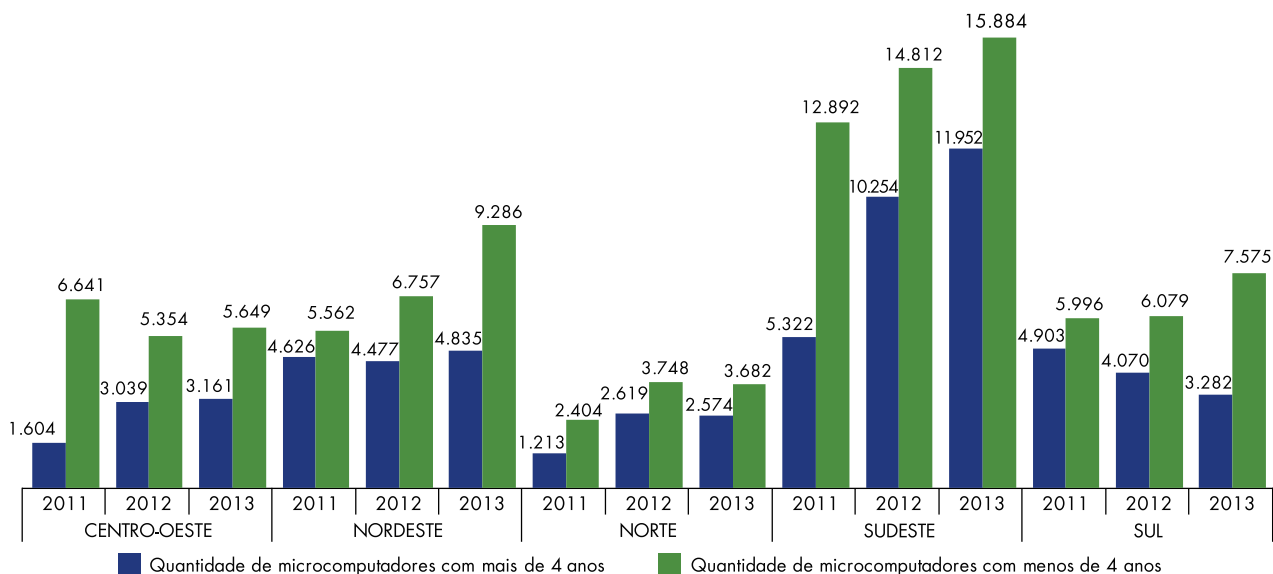
Fonte: CNMPInd (31/03/2014), Resolução CNMP nº 74.

**Gráfico III.2: Números de Certificados Digitais Distribuídos por Região, 2011-2013**



Fonte: CNMPInd [31/03/2014], Resolução CNMP nº 74.

**Gráfico III.3: Números de Microcomputadores com mais ou menos de 4 anos por Região, 2011-2013**



Fonte: CNMPInd [31/03/2014], Resolução CNMP nº 74.

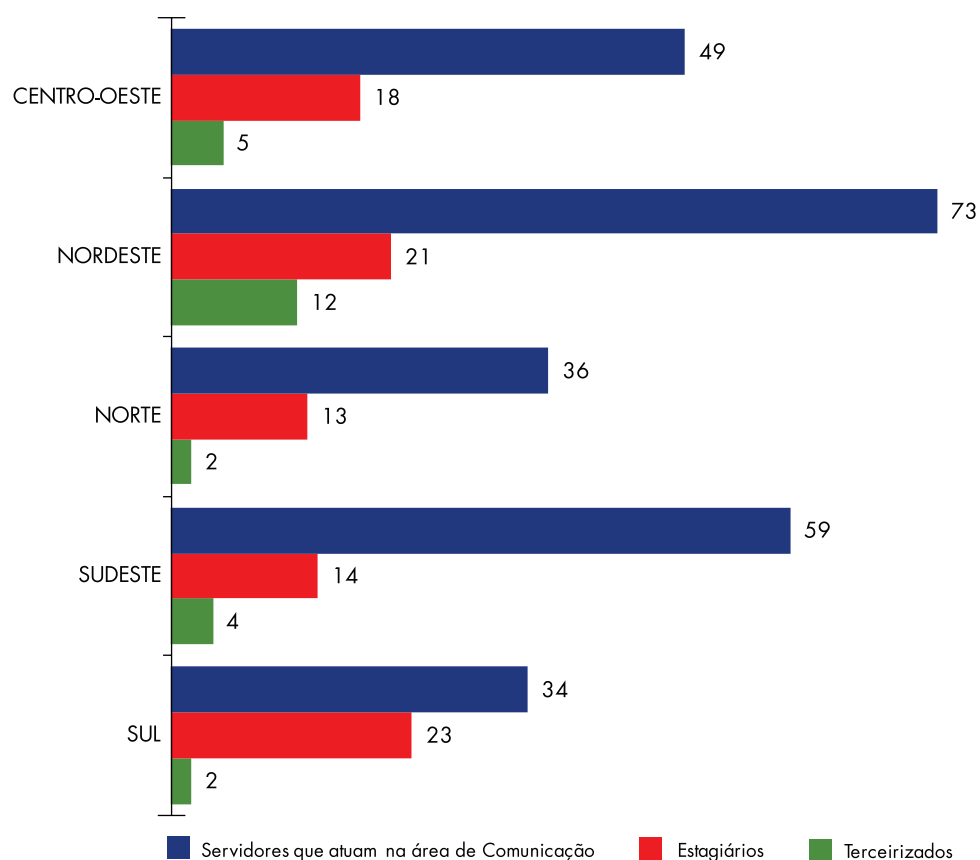
#### IV. COMUNICAÇÃO DO MINISTÉRIO PÚBLICO BRASILEIRO - ESTRUTURA PROFISSIONAL

Quadro IV.1: Número de profissionais e estagiários na área de comunicação por Região

Região	Servidores que atuam na área de comunicação	Estagiários	Terceirizados
<b>CENTRO-OESTE</b>	49	18	5
<b>NORDESTE</b>	73	21	12
<b>NORTE</b>	36	13	2
<b>SUDESTE</b>	59	14	4
<b>SUL</b>	34	23	2
<b>BRASIL</b>	<b>251</b>	<b>89</b>	<b>25</b>

Diagnóstico CPCom 2013, ASCOM/CNMP e CNMPInd (31/03/2014), Resolução CNMP nº 74.

Gráfico IV.1: Número de profissionais e estagiários na área de comunicação por Região



Fonte: Diagnóstico CPCom 2013, ASCOM/CNMP.



**Quadro IV.2: Distribuição de servidores que atuam na área de Comunicação, membros, total de servidores do quadro e o índice de servidores que atuam na área de Comunicação a cada 1000 Membros por Unidade**

<b>Região</b>	<b>Servidores que atuam na área de comunicação</b>	<b>Membros</b>	<b>Servidores</b>	<b>Índice de servidores que atuam na área de comunicação a cada 1.000 membros</b>
<b>CENTRO-OESTE</b>	49	1.169	3.262	42
<b>NORDESTE</b>	73	2.463	3.813	30
<b>NORTE</b>	36	913	2.933	39
<b>SUDESTE</b>	59	4.131	8.490	14
<b>SUL</b>	34	1.750	2.889	19
<b>BRASIL</b>	<b>251</b>	<b>10.426</b>	<b>21.387</b>	<b>24</b>

Fonte: Diagnóstico CPCOM 2013, ASCOM/CNMP e CNMPInd (31/03/2014), Resolução CNMP nº 74.

**ATUAÇÃO FUNCIONAL****I - DA MATÉRIA CRIMINAL****Quadro I.1: Área Criminal - Inquérito Policial e Termos Circunstanciados**

Assunto	Informação	Região					Brasil
		Centro-Oeste	Nordeste	Norte	Sudeste	Sul	
<b>Crimes Contra a Vida</b>	Recebidos <sup>1</sup>	44.397	58.189	23.889	342.482	60.871	529.828
	Promoção de Arquivamento: Arquivamento	2.317	3.483	1.583	13.488	6.427	27.298
	Denúncias Oferecidas: Denúncia	3.501	8.084	2.982	16.552	5.333	36.452
<b>Lesão Corporal</b>	Recebidos <sup>1</sup>	79.598	37.962	37.913	599.099	110.307	864.879
	Promoção de Arquivamento: Arquivamento	7.427	2.980	2.216	66.457	13.408	92.488
	Denúncias Oferecidas: Denúncia	11.072	8.647	3.810	32.331	12.211	68.071
<b>Crimes Contra o Patrimônio</b>	Recebidos <sup>1</sup>	147.120	66.141	88.225	954.179	190.265	1.445.930
	Promoção de Arquivamento: Arquivamento	9.305	4.809	4.329	53.586	40.217	112.246
	Denúncias Oferecidas: Denúncia	20.312	22.742	13.001	103.644	23.151	182.850
<b>Crimes Contra a Dignidade Sexual</b>	Recebidos <sup>1</sup>	21.512	10.500	11.576	93.378	29.022	165.988
	Promoção de Arquivamento: Arquivamento	1.244	666	425	6.608	2.676	11.619
	Denúncias Oferecidas: Denúncia	2.507	3.087	2.016	6.616	4.165	18.391
<b>Crimes Contra a Administração Pública</b>	Recebidos <sup>1</sup>	34.713	14.685	9.471	166.995	31.046	256.910
	Promoção de Arquivamento: Arquivamento	2.855	1.024	911	13.083	3.608	21.481
	Denúncias Oferecidas: Denúncia	2.721	1.831	1.326	14.140	4.010	24.028
<b>Crimes de Responsabilidade</b>	Recebidos <sup>1</sup>	199	68	99	1.143	341	1.850
	Promoção de Arquivamento: Arquivamento	15	7	9	90	25	146
	Denúncias Oferecidas: Denúncia	2	28	6	33	6	75
<b>Crimes de Tráfico Ilícito e Uso Indevido de Drogas</b>	Recebidos <sup>1</sup>	53.028	30.240	22.164	197.238	67.319	369.989
	Promoção de Arquivamento: Arquivamento	3.911	1.753	1.184	7.655	7.592	22.095
	Denúncias Oferecidas: Denúncia	7.669	11.676	6.396	42.746	14.003	82.490

<sup>1</sup> Demonstra a quantidade numérica de inquéritos policiais/processos que foram movimentados no Ministério Público. O número publicado não corresponde a quantidade de procedimentos existentes, uma vez que o mesmo procedimento pode ter sido movimentado mais de uma vez no mesmo período.

Fonte: CNMPlnd (31/03/2014), Resolução CNMP nº 74.

**Quadro I.1: Área Criminal – Inquérito Policial e Termos Circunstanciados (continuação)**

Assunto	Informação	Região					Brasil
		Centro-Oeste	Nordeste	Norte	Sudeste	Sul	
<b>Crimes Contra a Ordem Tributária</b>	Recebidos <sup>1</sup>	6.561	3.453	728	30.459	1.615	42.816
	Promoção de Arquivamento: Arquivamento	685	111	71	2.550	286	3.703
	Denúncias Oferecidas: Denúncia	193	188	18	896	397	1.692
<b>Crimes Contra o Meio Ambiente e o Patrimônio Genético</b>	Recebidos <sup>1</sup>	19.829	5.782	14.300	104.180	27.844	171.935
	Promoção de Arquivamento: Arquivamento	1.034	703	713	4.009	2.700	9.159
	Denúncias Oferecidas: Denúncia	857	521	1.040	5.223	2.598	10.239
<b>Crimes de Lavagem ou Ocultação de Bens, Direitos ou Valores</b>	Recebidos <sup>1</sup>	70	96	28	907	45	1.146
	Promoção de Arquivamento: Arquivamento	0	4	1	34	3	42
	Denúncias Oferecidas: Denúncia	5	24	0	29	3	61
<b>Crimes de Tortura</b>	Recebidos <sup>1</sup>	875	327	462	2.449	879	4.992
	Promoção de Arquivamento: Arquivamento	61	8	21	86	82	258
	Denúncias Oferecidas: Denúncia	34	67	24	142	88	355
<b>Crimes do Sistema Nacional de Armas</b>	Recebidos <sup>1</sup>	16.058	12.017	7.051	57.254	23.994	116.374
	Promoção de Arquivamento: Arquivamento	640	501	268	1.755	2.045	5.209
	Denúncias Oferecidas: Denúncia	4.307	8.190	2.415	17.091	7.795	39.798
<b>Crimes Previstos no Estatuto da Criança e do Adolescente</b>	Recebidos <sup>1</sup>	2.570	1.330	773	11.548	4.276	20.497
	Promoção de Arquivamento: Arquivamento	189	160	34	901	431	1.715
	Denúncias Oferecidas: Denúncia	338	512	135	2.648	1.048	4.681
<b>Demais Tipos</b>	Recebidos <sup>1</sup>	489.071	197.266	135.444	3.559.316	703.281	5.084.378
	Promoção de Arquivamento: Arquivamento	52.362	18.268	10.061	500.222	122.648	703.561
	Denúncias Oferecidas: Denúncia	44.601	48.359	18.549	161.907	75.256	348.672
<b>TOTAL</b>	<b>Recebidos<sup>1</sup></b>	<b>915.601</b>	<b>456.334</b>	<b>352.123</b>	<b>6.120.627</b>	<b>1.251.105</b>	<b>9.095.790</b>
	<b>Promoção de Arquivamento: Arquivamento</b>	<b>82.045</b>	<b>37.107</b>	<b>21.826</b>	<b>670.524</b>	<b>202.148</b>	<b>1.013.650</b>
	<b>Denúncias Oferecidas: Denúncia</b>	<b>98.119</b>	<b>118.738</b>	<b>51.718</b>	<b>403.998</b>	<b>150.064</b>	<b>822.637</b>

<sup>1</sup> Demonstra a quantidade numérica de inquéritos policiais/processos que foram movimentados no Ministério Público. O número publicado não corresponde a quantidade de procedimentos existentes, uma vez que o mesmo procedimento pode ter sido movimentado mais de uma vez no mesmo período.

Fonte: CNMP/Ind [31/03/2014], Resolução CNMP nº 74.

**Quadro I.2: Área Criminal – Processo**

Assunto	Movimentação	Região					Brasil
		Centro-Oeste	Nordeste	Norte	Sudeste	Sul	
<b>Crimes Contra a Vida</b>	Recebidos <sup>2</sup>	67.214	51.555	33.770	78.793	63.017	294.349
	Alegações finais	2.854	4.473	2.449	5.987	4.343	20.106
	Ciência Favorável	2.836	5.692	1.674	1.904	7.805	19.911
<b>Lesão Corporal</b>	Recebidos <sup>2</sup>	81.593	14.293	19.476	40.750	32.634	188.746
	Alegações finais	3.363	1.167	1.635	1.357	2.372	9.894
	Ciência Favorável	5.878	1.669	749	3.366	10.083	21.745
<b>Crimes Contra o Patrimônio</b>	Recebidos <sup>2</sup>	222.974	76.202	87.248	210.397	159.092	755.913
	Alegações finais	12.341	8.393	8.857	18.190	15.779	63.560
	Ciência Favorável	16.405	12.226	4.344	17.732	24.641	75.348
<b>Crimes Contra a Dignidade Sexual</b>	Recebidos <sup>2</sup>	27.268	10.148	12.298	17.920	21.377	89.011
	Alegações finais	1.577	1.193	1.340	1.768	2.190	8.068
	Ciência Favorável	1.711	964	660	1.076	3.640	8.051
<b>Crimes Contra a Administração Pública</b>	Recebidos <sup>2</sup>	25.214	5.041	5.322	15.265	12.398	63.240
	Alegações finais	978	417	408	791	1.014	3.608
	Ciência Favorável	1.615	507	356	966	1.685	5.129
<b>Crimes de Tráfico Ilícito e Uso Indevido de Drogas</b>	Recebidos <sup>2</sup>	77.943	39.199	35.675	93.961	82.623	329.401
	Alegações finais	5.233	5.417	3.698	9.812	8.500	32.660
	Ciência Favorável	6.632	6.324	1.624	7.878	10.335	32.793
<b>Crimes Contra o Meio-ambiente e o Patrimônio Genético</b>	Recebidos <sup>2</sup>	12.566	2.125	7.908	14.010	16.700	53.309
	Alegações finais	233	50	279	584	548	1.694
	Ciência Favorável	533	210	437	689	1.168	3.037

<sup>2</sup> Demonstra a quantidade numérica de inquéritos policiais/processos que foram movimentados no Ministério Público. O número publicado não corresponde a quantidade de procedimentos existentes, uma vez que o mesmo procedimento pode ter sido movimentado mais de uma vez no mesmo período.

Fonte: CNMP/Ind (31/03/2014), Resolução CNMP nº 74.

**Quadro I.2: Área Criminal – Processo (continuação)**

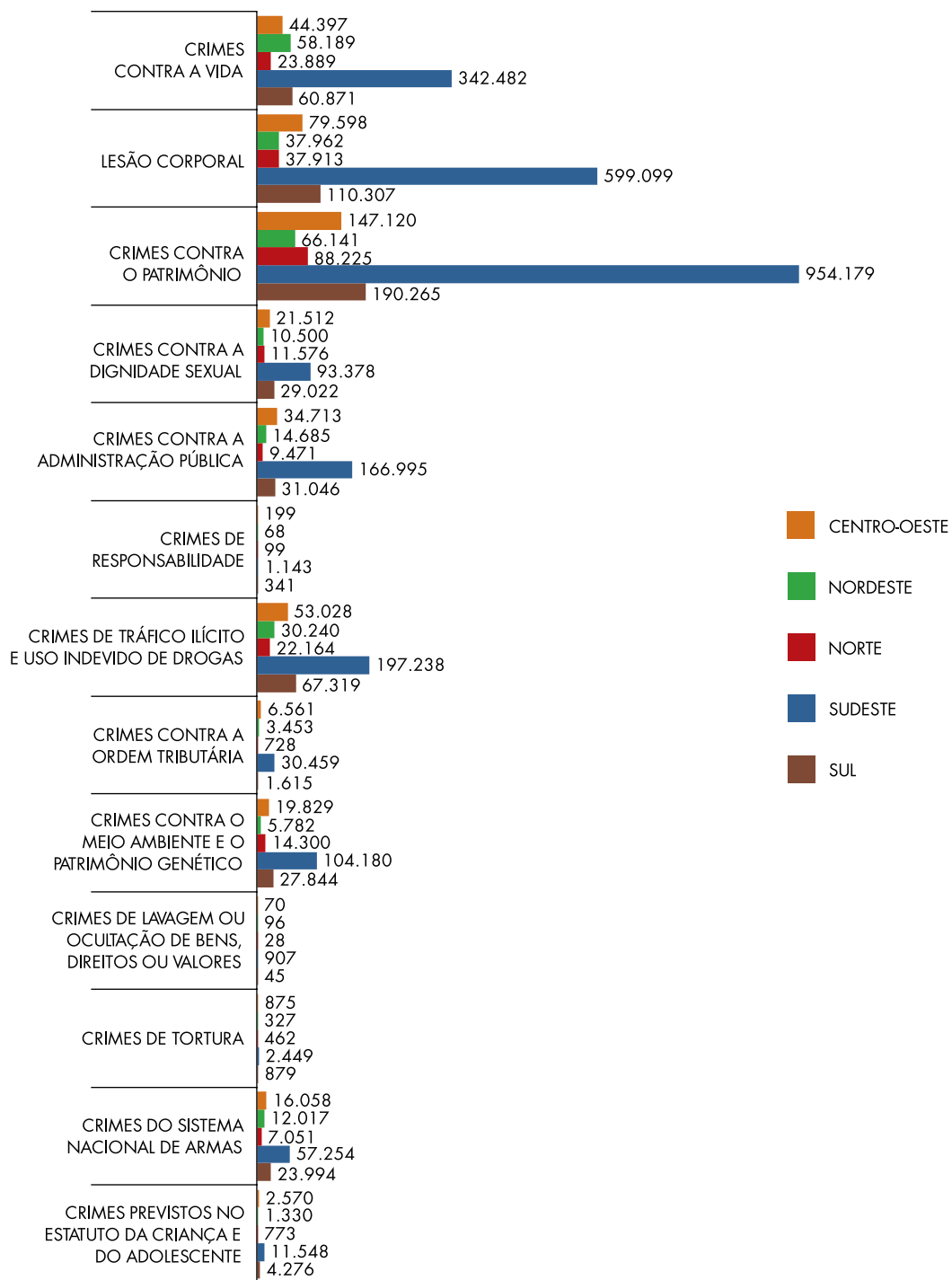
Assunto	Movimentação	Região					Brasil
		Centro-Oeste	Nordeste	Norte	Sudeste	Sul	
<b>Crimes de Lavagem ou Ocultação de Bens, Direitos ou Valores</b>	Recebidos <sup>2</sup>	110	880	47	143	127	1.307
	Alegações finais	1	170	2	21	3	197
	Ciência Favorável	4	3	2	20	29	58
<b>Crime de Tortura</b>	Recebidos <sup>2</sup>	949	247	528	922	1.643	4.289
	Alegações finais	33	32	41	85	133	324
	Ciência Favorável	52	31	36	60	527	706
<b>Crimes do Sistema Nacional de Armas</b>	Recebidos <sup>2</sup>	37.296	19.401	13.454	42.520	45.848	158.519
	Alegações finais	2.612	2.411	1.559	3.689	5.218	15.489
	Ciência Favorável	3.431	3.406	805	2.036	7.081	16.759
<b>Crimes previstos no Estatuto da Criança e do Adolescente</b>	Recebidos <sup>2</sup>	4.474	2.013	1.122	3.536	3.113	14.258
	Alegações finais	274	221	133	318	296	1.242
	Ciência Favorável	351	105	59	277	723	1.515
<b>Demais Tipos</b>	Recebidos <sup>2</sup>	647.868	85.582	108.365	504.741	381.174	1.727.730
	Alegações finais	18.226	7.850	6.156	22.917	23.152	78.301
	Ciência Favorável	81.158	18.567	8.588	38.331	51.327	197.971
<b>TOTAL</b>	<b>Recebidos<sup>2</sup></b>	<b>1.205.469</b>	<b>326.370</b>	<b>325.213</b>	<b>2.506.055</b>	<b>819.746</b>	<b>5.182.853</b>
	<b>Alegações finais</b>	<b>47.725</b>	<b>31.794</b>	<b>26.557</b>	<b>131.119</b>	<b>63.548</b>	<b>300.743</b>
	<b>Ciência Favorável</b>	<b>120.606</b>	<b>49.704</b>	<b>19.334</b>	<b>74.335</b>	<b>119.044</b>	<b>383.023</b>

<sup>2</sup> Demonstra a quantidade numérica de inquéritos policiais/processos que foram movimentados no Ministério Público. O número publicado não corresponde a quantidade de procedimentos existentes, uma vez que o mesmo procedimento pode ter sido movimentado mais de uma vez no mesmo período.

Fonte: CNMPlnd [31/03/2014], Resolução CNMP nº 74.

## I.1 – Inquéritos Policiais/Termos Circunstanciados

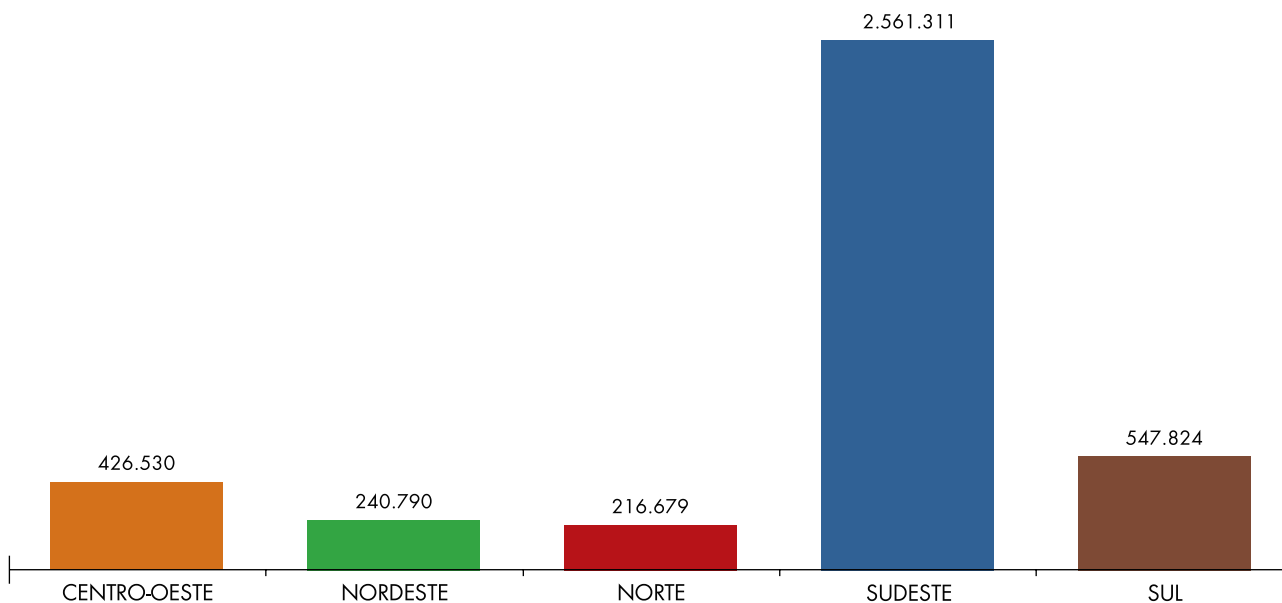
Gráfico I.1.1: Recebidos<sup>(1)</sup> por Assuntos e Total Recebido Por Região



Fonte: CNMPInd [31/03/2014], Resolução CNMP nº 74.

(1) Dados extraídos da quantidade de inquéritos policiais e termos circunstanciados movimentados nas Promotorias de Justiça.

**Gráfico I.1.2: Total recebido<sup>(1)</sup> por região**

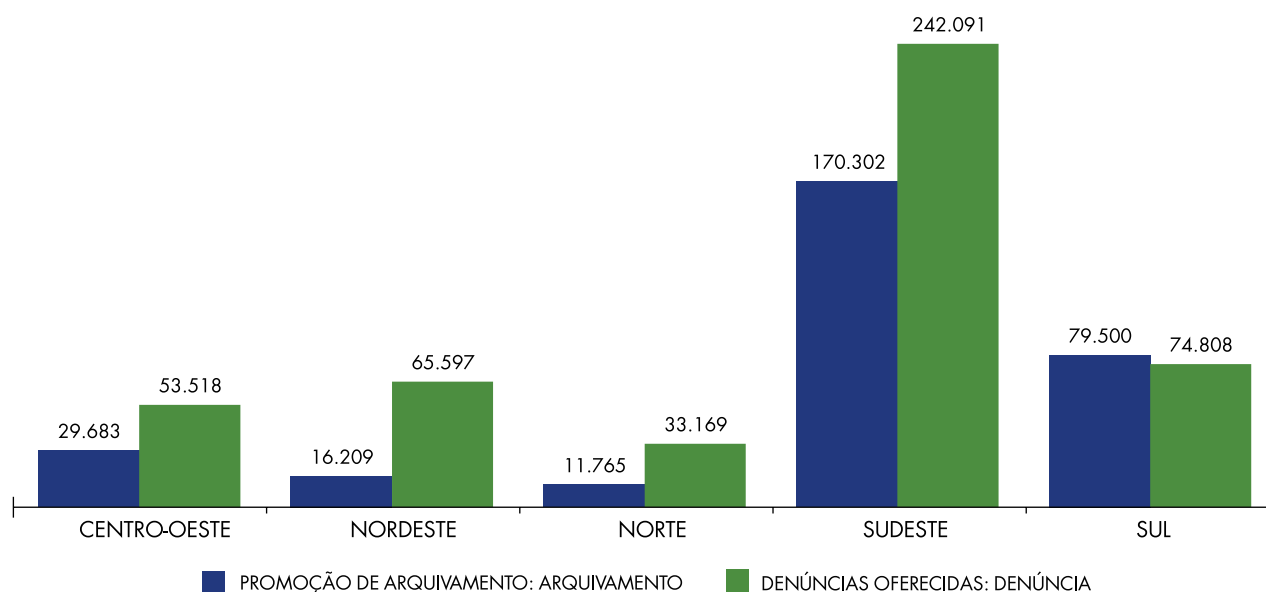


Fonte: CNMPInd [31/03/2014], Resolução CNMP nº 74.

[1] Dados extraídos da quantidade de inquéritos policiais e termos circunstanciados movimentados nas Promotorias de Justiça.

Observação: Os processos classificados como “Demais Tipos” não foram considerados nesse gráfico.

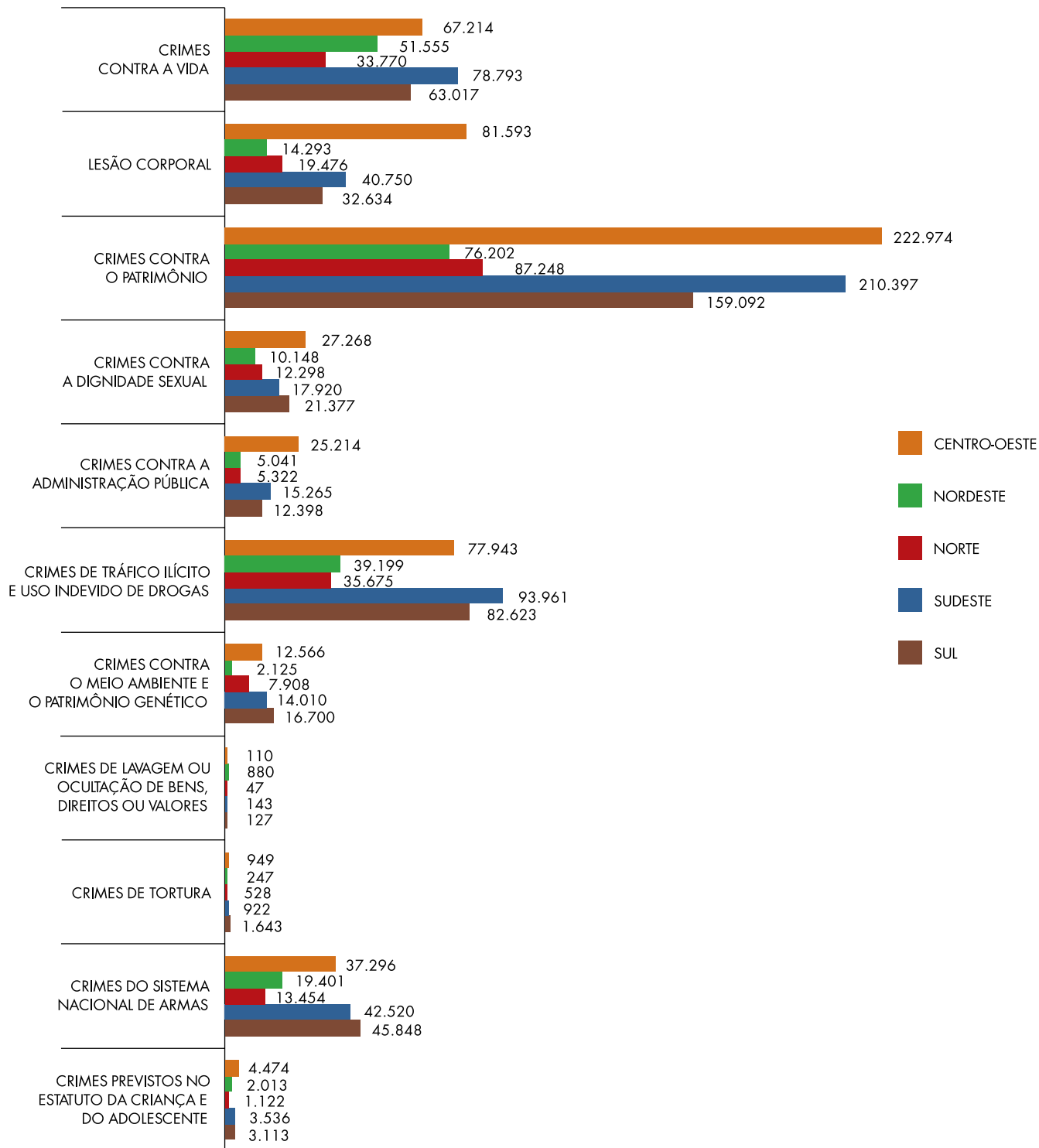
**Gráfico I.2: Comparativo do número de inquéritos policiais e termos circunstanciados com arquivamento ou com oferecimento de denúncia por região**



Fonte: CNMPInd [31/03/2014], Resolução CNMP nº 74.

Observação: Os processos classificados como “Demais Tipos” não foram considerados nesse gráfico.

**Gráfico I.3: Processos criminais recebidos<sup>(1)</sup> por assunto e por região**

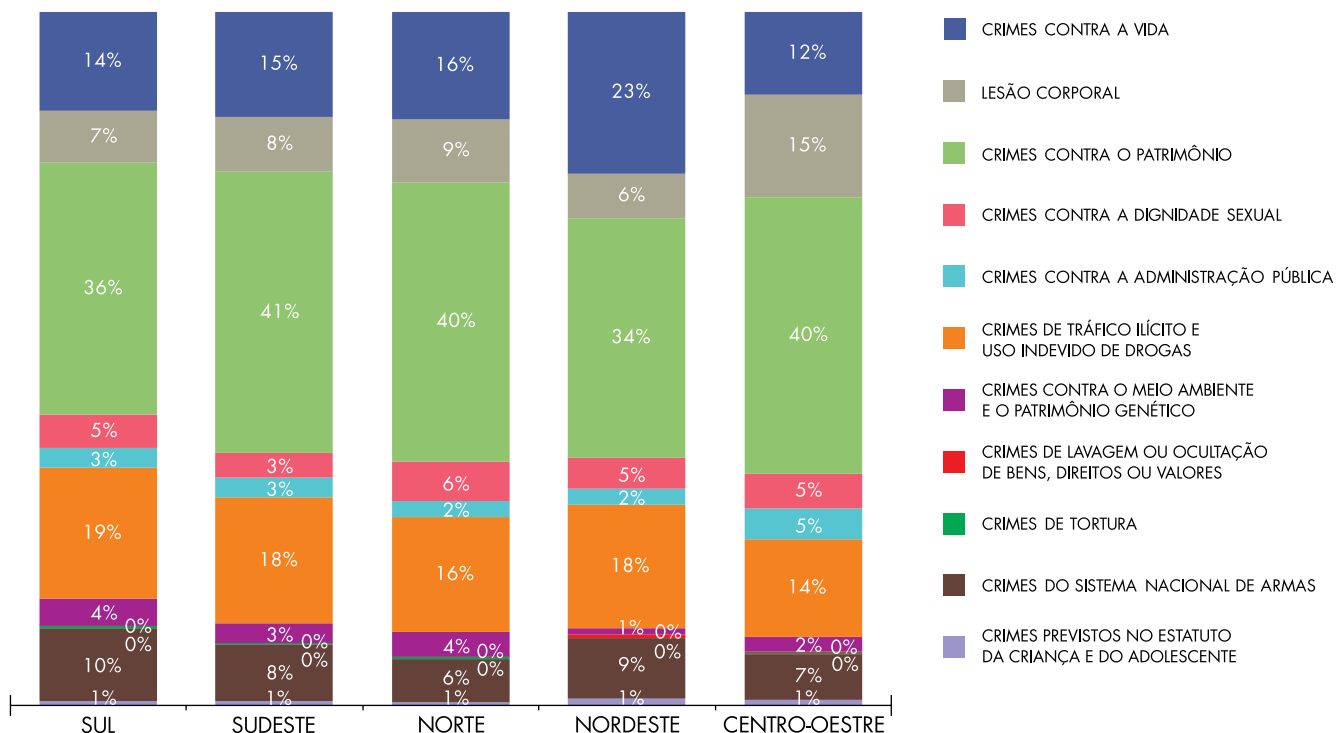


Fonte: CNMPlnd (31/03/2014), Resolução CNMP nº 74.

(1) Dados extraídos da quantidade de procedimentos comuns, processos especiais, recursos e ações penais eleitorais movimentados pelas Promotorias de Justiça.



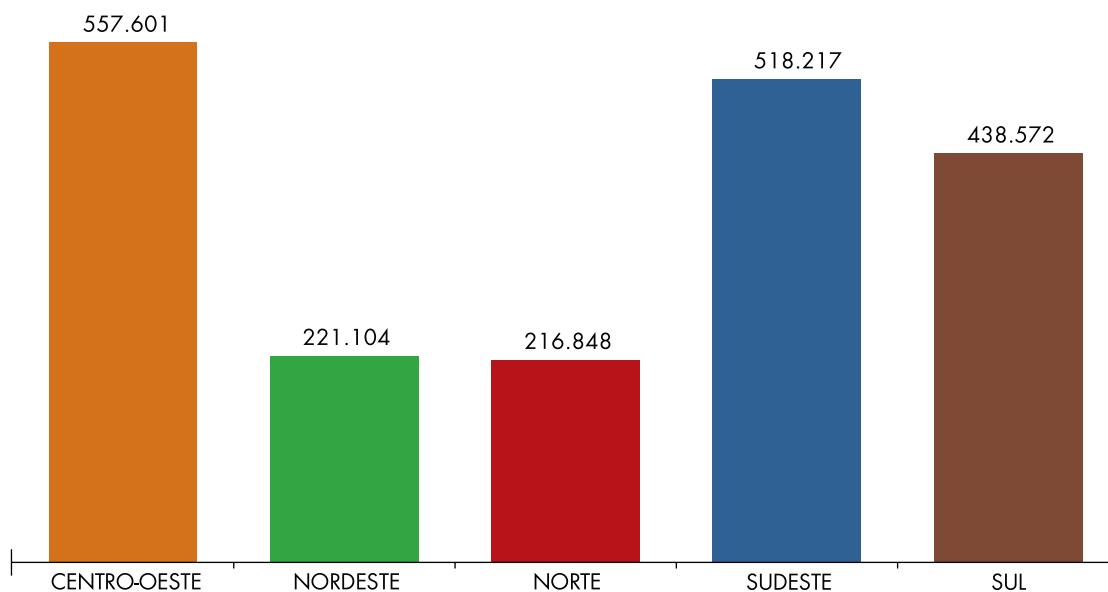
**Gráfico I.4: Distribuição de processos criminais recebidos<sup>(1)</sup> por assunto e por região**



Fonte: CNMPInd (31/03/2014), Resolução CNMP nº 74.

[1] Dados extraídos da quantidade de procedimentos comuns, processos especiais, recursos e ações penais eleitorais movimentados pelas Promotorias de Justiça.

**Gráfico I.5: Total de processos criminais recebidos<sup>(1)</sup> por região**



Fonte: CNMPInd (31/03/2014), Resolução CNMP nº 74.

[1] Dados extraídos da quantidade de procedimentos comuns, processos especiais, recursos e ações penais eleitorais movimentados pelas Promotorias de Justiça.

Observação: Os processos classificados como “Demais Tipos” não foram considerados nesse gráfico.

## II – DA MATÉRIA EXTRAJUDICIAL

Quadro II.1: Área Extrajudicial – Inquéritos Cíveis e Procedimentos Preparatórios

Assunto	Movimentação	Região					Brasil
		Centro-Oeste	Nordeste	Norte	Sudeste	Sul	
<b>Improbidade Administrativa</b>	Instaurados	4.530	5.636	3.231	11.501	8.495	33.393
	Arquivamento com TAC	47	67	28	22	134	298
	Arquivamento sem TAC	1.211	1.365	1.058	3.630	3.349	10.613
	Petição Inicial	542	747	243	1.051	933	3.516
	Recomendação	221	306	229	311	305	1.372
<b>Patrimônio Público</b>	Instaurados	899	2.225	690	15.034	2.245	21.093
	Arquivamento com TAC	20	42	5	117	71	255
	Arquivamento sem TAC	246	1.245	301	4.661	955	7.408
	Petição Inicial	81	418	79	1.198	184	1.960
	Recomendação	83	306	56	399	133	977
<b>Meio Ambiente</b>	Instaurados	3.007	3.607	1.964	22.545	14.165	45.288
	Arquivamento com TAC	575	438	55	1.090	2.479	4.637
	Arquivamento sem TAC	605	1.206	356	8.114	4.007	14.288
	Petição Inicial	293	236	431	2.681	1.098	4.739
	Recomendação	202	214	52	404	142	1.014
<b>Saúde</b>	Instaurados	2.065	7.176	1.729	22.341	8.050	41.361
	Arquivamento com TAC	46	60	10	211	74	401
	Arquivamento sem TAC	226	3.103	579	10.458	2.118	16.484
	Petição Inicial	672	1.304	130	2.527	2.746	7.379
	Recomendação	120	287	143	447	170	1.167
<b>Direito do Consumidor</b>	Instaurados	996	2.385	912	6.774	5.529	16.596
	Arquivamento com TAC	153	120	19	129	597	1.018
	Arquivamento sem TAC	319	899	153	3.357	2.399	7.127
	Petição Inicial	56	195	23	427	415	1.116
	Recomendação	51	156	68	211	214	700

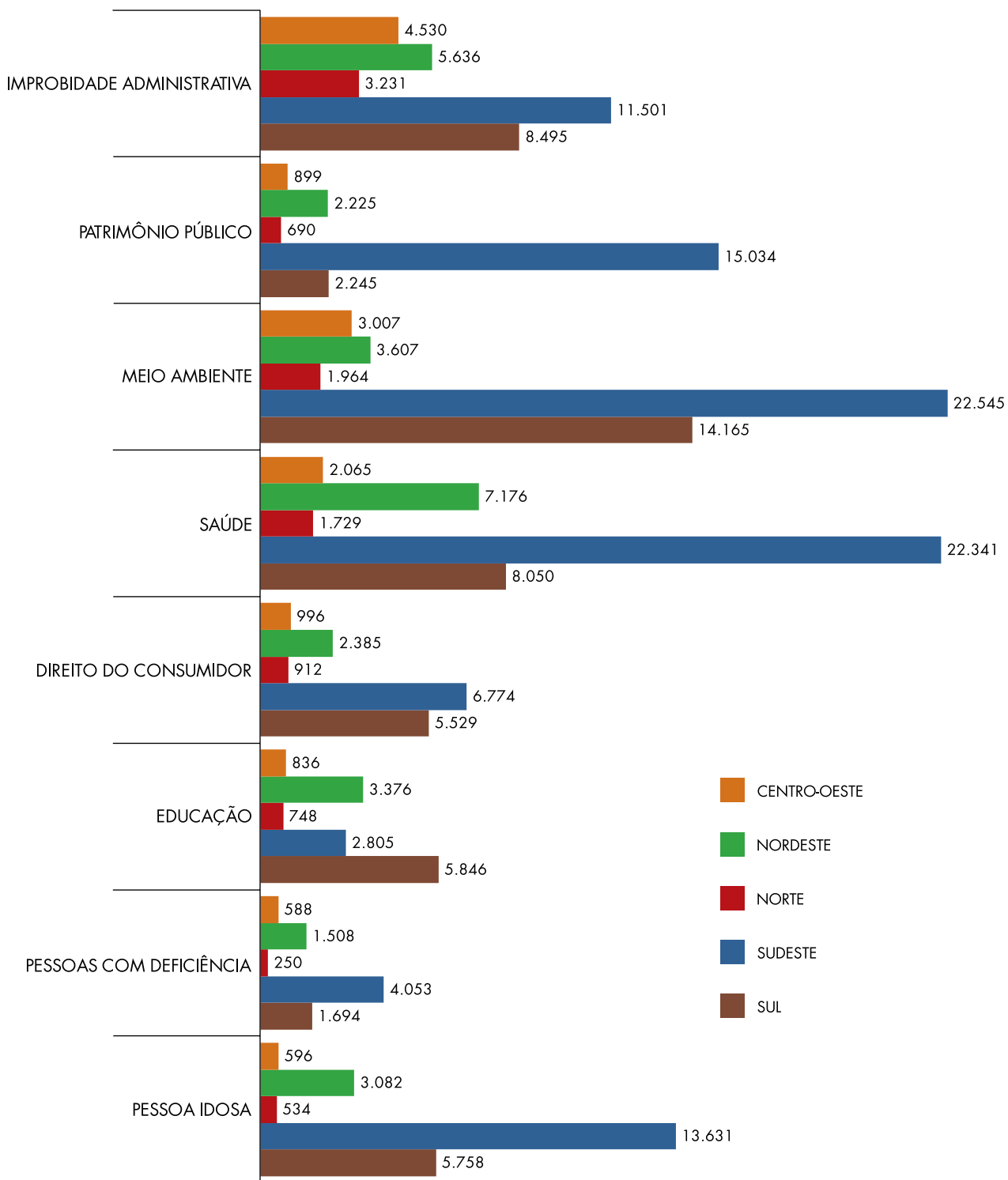
Fonte: CNMPlnd (31/03/2014), Resolução CNMP nº 74.

**Quadro II.1: Área Extrajudicial – Inquéritos Cíveis e Procedimentos Preparatórios (continuação)**

Assunto	Movimentação	Região					Brasil
		Centro-Oeste	Nordeste	Norte	Sudeste	Sul	
<b>Educação</b>	Instaurados	836	3.376	748	2.805	5.846	13.611
	Arquivamento com TAC	13	88	12	10	21	144
	Arquivamento sem TAC	268	894	192	1.540	894	3.788
	Petição Inicial	74	1.541	35	472	153	2.275
	Recomendação	36	191	34	86	305	652
<b>Pessoa com Deficiência</b>	Instaurados	588	1.508	250	4.053	1.694	8.093
	Arquivamento com TAC	16	73	9	22	53	173
	Arquivamento sem TAC	83	509	84	1986	457	3.119
	Petição Inicial	70	150	17	506	324	1.067
	Recomendação	27	102	6	167	22	324
<b>Pessoa Idosa</b>	Instaurados	596	3.082	534	13.631	5.758	23.601
	Arquivamento com TAC	1	29	6	12	50	98
	Arquivamento sem TAC	108	1.521	158	5.468	2.469	9.724
	Petição Inicial	151	421	19	1.831	844	3.266
	Recomendação	28	185	10	367	30	620
<b>Demais Tipos</b>	Instaurados	8.258	10.554	5.555	18.312	219.210	261.889
	Arquivamento com TAC	195	93	53	74	328	743
	Arquivamento sem TAC	1.058	3.947	765	6.601	15.175	27.546
	Petição Inicial	504	1.112	505	1.535	8.202	11.858
	Recomendação	267	378	296	558	4.463	5.962
<b>TOTAL</b>	<b>Instaurados</b>	<b>21.775</b>	<b>40.718</b>	<b>15.613</b>	<b>116.996</b>	<b>270.992</b>	<b>466.094</b>
	<b>Arquivamento com TAC</b>	<b>1.066</b>	<b>1.200</b>	<b>197</b>	<b>1.687</b>	<b>3.807</b>	<b>7.957</b>
	<b>Arquivamento sem TAC</b>	<b>4.124</b>	<b>15.235</b>	<b>3.646</b>	<b>45.815</b>	<b>31.823</b>	<b>100.643</b>
	<b>Petição Inicial</b>	<b>2.443</b>	<b>6.124</b>	<b>1.482</b>	<b>12.228</b>	<b>14.899</b>	<b>37.176</b>
	<b>Recomendação</b>	<b>1.035</b>	<b>2.125</b>	<b>894</b>	<b>2.950</b>	<b>5.784</b>	<b>12.788</b>

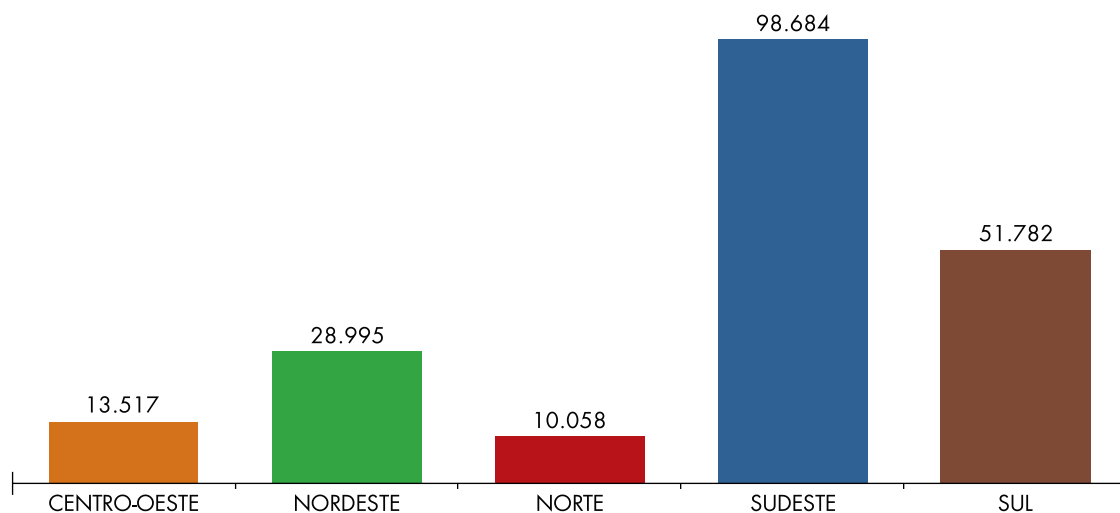
Fonte: CNMPlnd (31/03/2014), Resolução CNMP nº 74.

**Gráfico II.1: Inquéritos civis e procedimentos preparatórios instaurados por assunto e por região**



Fonte: CNMP/Ind (31/03/2014), Resolução CNMP nº 74.

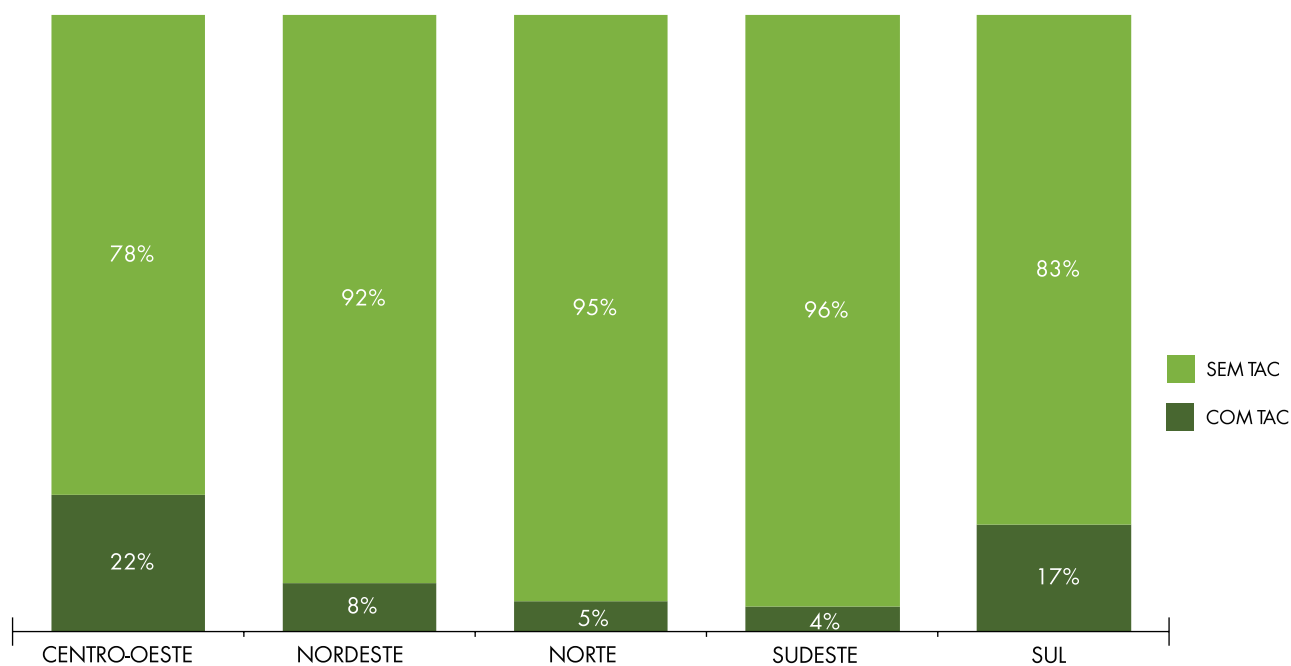
**Gráfico II.2: Total de inquéritos civis e procedimentos preparatórios instaurados por região**



Fonte: CNMPInd [31/03/2014], Resolução CNMP nº 74.

Observação: Os Inquéritos Civis e Procedimentos Preparatórios classificados como “Demais Tipos” não foram considerados nesse gráfico.

**Gráfico II.3: Comparativo do número de inquéritos civis arquivados com termo de ajustamento de conduta e sem ajustamento de conduta por região**



Fonte: CNMPInd [31/03/2014], Resolução CNMP nº 74.

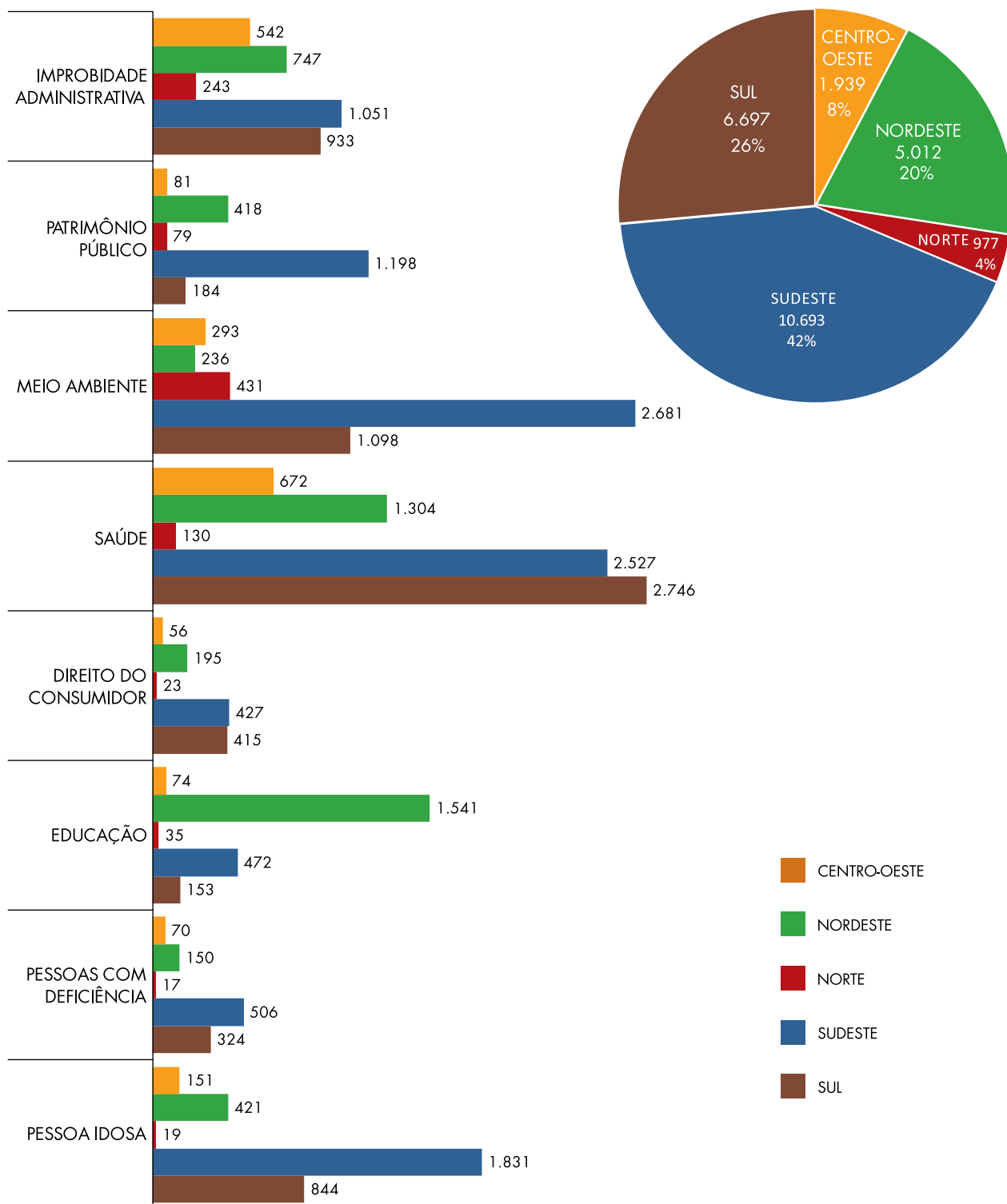
Observação: Os Inquéritos Civis e Procedimentos Preparatórios classificados como “Demais Tipos” não foram considerados nesse gráfico.

**Gráfico II.4: Comparativo do número de inquéritos civis arquivados com termo de ajustamento de conduta e sem ajustamento de conduta por assunto e por região**



Fonte: CNMP/Ind (31/03/2014), Resolução CNMP nº 74.

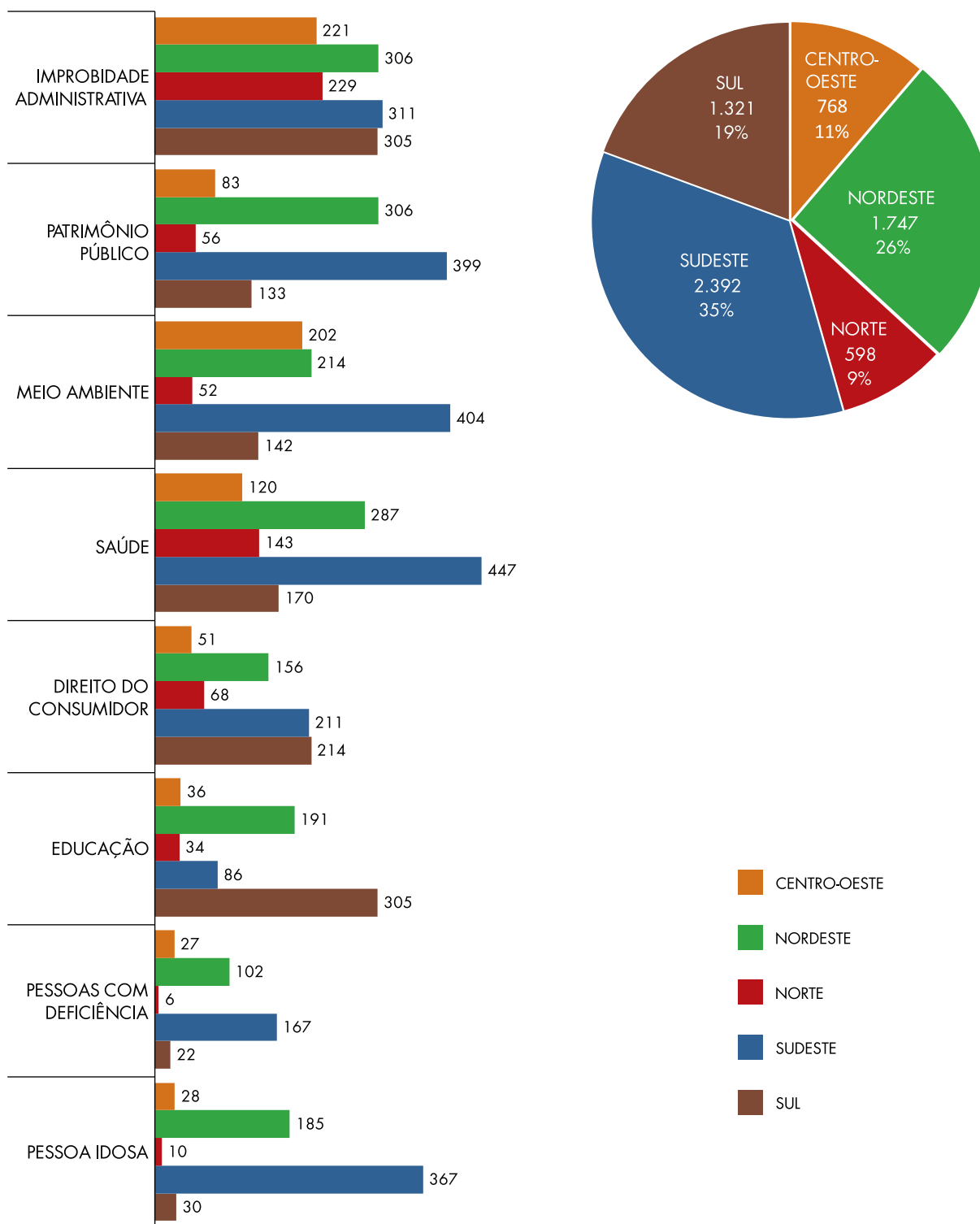
**Gráfico II.5: Petição Inicial por assunto e total por região**



Fonte: CNMP/Ind [31/03/2014], Resolução CNMP nº 74.

Observação: Os Inquéritos Cíveis e Procedimentos Preparatórios classificados como "Demais Tipos" não foram considerados nesse gráfico.

**Gráfico II.6: Recomendação por assunto e total por região**



Fonte: CNMP/Ind [31/03/2014], Resolução CNMP nº 74.

Observação: Os Inquéritos Cíveis e Procedimentos Preparatórios classificados como “Demais Tipos” não foram considerados nesse gráfico.



## III – DA MATÉRIA CÍVEL

Quadro III.1: Área Cível – Processos

Assunto	Movimentação	Região					Brasil
		Centro-Oeste	Nordeste <sup>(*)</sup>	Norte	Sudeste <sup>(*)</sup>	Sul	
<b>Garantias Constitucionais</b>	Recebidos <sup>3</sup>	3.610	39.031	7.638	6.411	19.660	76.350
	Manifestação	1.494	28.470	2.786	3.669	15.534	51.953
<b>Responsabilidade da Administração</b>	Recebidos <sup>3</sup>	977	2.613	682	1.714	1.740	7.726
	Manifestação	580	1.486	348	1.146	1.461	5.021
<b>Atos Administrativos, exceto Improbidade Administrativa</b>	Recebidos <sup>3</sup>	11.061	4.141	2.372	11.082	40.169	68.825
	Manifestação	5.116	4.723	1.025	7.225	38.972	57.061
<b>Improbidade Administrativa</b>	Recebidos <sup>3</sup>	7.850	7.332	7.075	13.674	15.224	51.155
	Manifestação	3.056	4.128	3.285	4.688	7.641	22.798
<b>Saúde</b>	Recebidos <sup>3</sup>	11.466	8.490	4.775	40.306	22.228	87.265
	Manifestação	5.476	4.456	1.806	22.847	13.726	48.311
<b>Ensino Superior</b>	Recebidos <sup>3</sup>	2.186	2.103	348	1.162	957	6.756
	Manifestação	1.286	925	180	700	767	3.858
<b>Sistema Nacional do Desporto</b>	Recebidos <sup>3</sup>	2	76	0	0	5	83
	Manifestação	1	159	0	0	9	169
<b>Patrimônio Público</b>	Recebidos <sup>3</sup>	7.083	5.397	4.891	16.822	4.083	38.276
	Manifestação	7.653	3.657	1.503	9.350	3.018	25.181
<b>Recursos Minerais</b>	Recebidos <sup>3</sup>	90	193	60	267	145	755
	Manifestação	73	60	24	236	114	507

<sup>3</sup> Demonstra a quantidade de processos que foram movimentados no Ministério Público. O número publicado não corresponde a quantidade de procedimentos existentes, uma vez que o mesmo procedimento pode ter sido movimentado mais de uma vez no mesmo período.

Fonte: CNMP/Ind [31/03/2014], Resolução CNMP nº 74.

Observação: O valor total de recebidos e de manifestação não são equivalentes à soma desses quantitativos por assunto, pois foi inserido os dados do MP/AL e MP/SP apenas consolidado, não havendo informação discriminada por assunto.

## Quadro III.1: Área Cível – Processos (continuação)

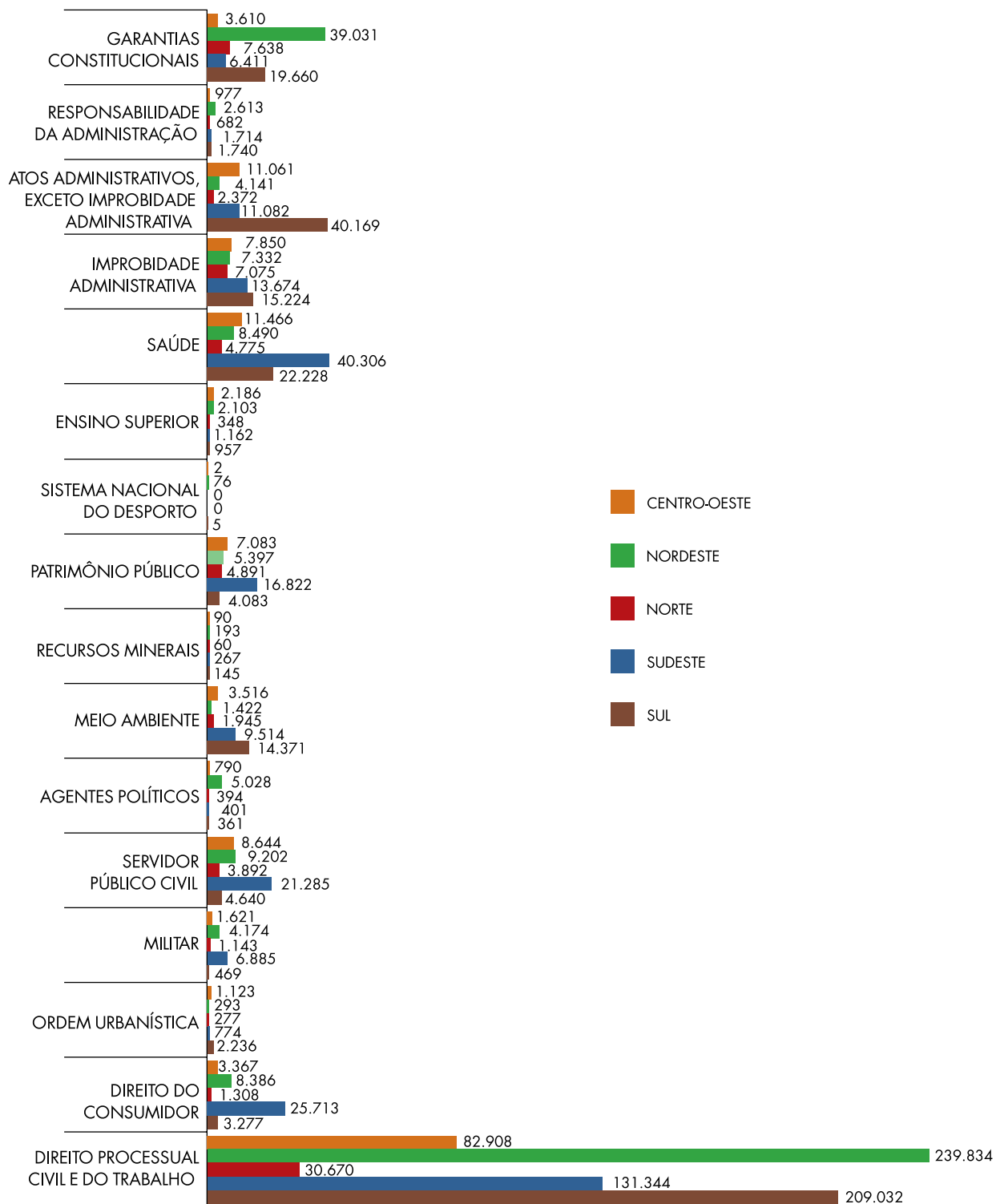
Assunto	Movimentação	Região					Brasil
		Centro-Oeste	Nordeste <sup>(*)</sup>	Norte	Sudeste <sup>(*)</sup>	Sul	
<b>Meio Ambiente</b>	Recebidos <sup>3</sup>	3.516	1.422	1.945	9.514	14.371	30.768
	Manifestação	1.797	658	1.032	1.037	9.792	14.316
<b>Agentes Políticos</b>	Recebidos <sup>3</sup>	790	5.028	394	401	361	6.974
	Manifestação	438	4.258	104	195	269	5.264
<b>Servidor Público Civil</b>	Recebidos <sup>3</sup>	8.644	9.202	3.892	21.285	4.640	47.663
	Manifestação	3.044	6.538	1.670	15.789	2.388	29.429
<b>Militar</b>	Recebidos <sup>3</sup>	1.621	4.174	1.143	6.885	469	14.292
	Manifestação	875	2.333	731	4.808	322	9.069
<b>Ordem Urbanística</b>	Recebidos <sup>3</sup>	1.123	293	277	774	2.236	4.703
	Manifestação	462	80	186	162	1.692	2.582
<b>Direito do Consumidor</b>	Recebidos <sup>3</sup>	3.367	8.386	1.308	25.713	3.277	42.051
	Manifestação	1.346	3.545	475	13.858	1.473	20.697
<b>Direito Processual Civil e do Trabalho</b>	Recebidos <sup>3</sup>	82.908	239.834	30.670	131.344	209.032	693.788
	Manifestação	45.219	163.358	12.600	82.057	147.658	450.892
<b>TOTAL</b>	<b>Recebidos<sup>3</sup></b>	<b>146.294</b>	<b>360.957</b>	<b>67.470</b>	<b>287.354</b>	<b>338.597</b>	<b>1.200.672</b>
	<b>Manifestação</b>	<b>77.916</b>	<b>251.531</b>	<b>27.755</b>	<b>360.067</b>	<b>244.836</b>	<b>962.105</b>

<sup>3</sup> Demonstra a quantidade de processos que foram movimentados no Ministério Público. O número publicado não corresponde a quantidade de procedimentos existentes, uma vez que o mesmo procedimento pode ter sido movimentado mais de uma vez no mesmo período.

Fonte: CNMP/Ind (31/03/2014), Resolução CNMP nº 74.

Observação: O valor total de recebidos e de manifestação não são equivalentes à soma desses quantitativos por assunto, pois foram inseridos os dados consolidados do MP/AL, para os dois casos e MP/SP, apenas o quantitativo de manifestação, não havendo informações discriminadas por assunto.

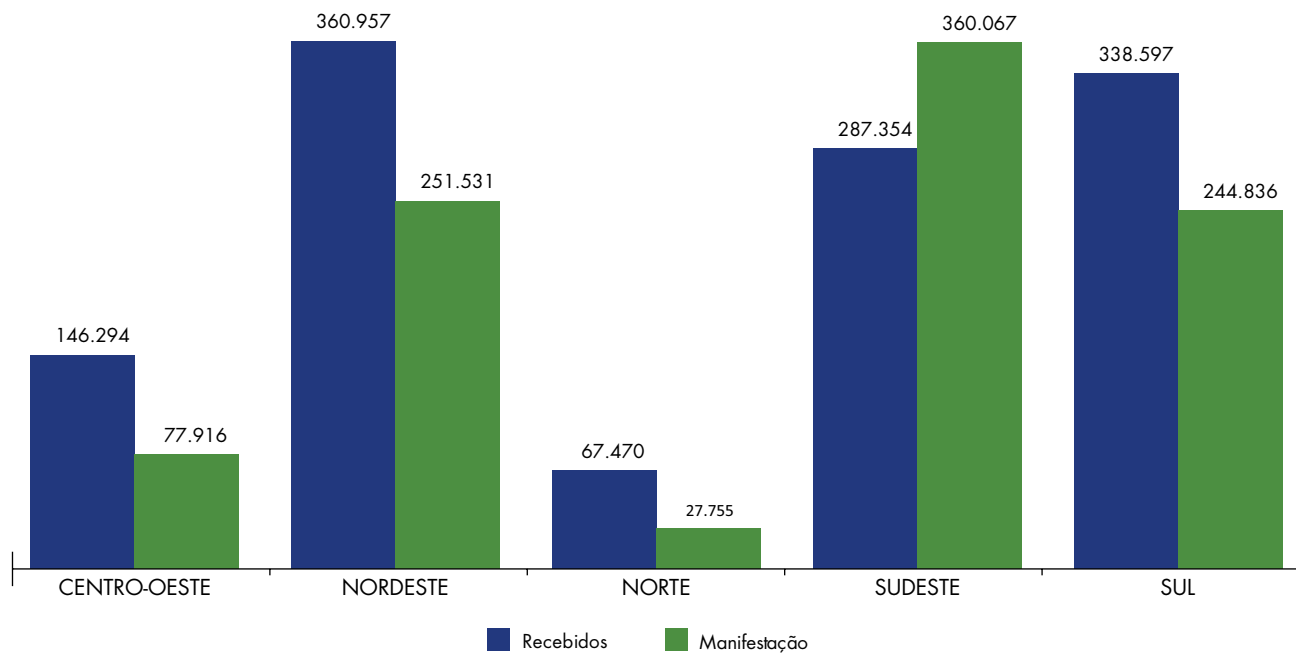
**Gráfico III.1: Processos cíveis recebidos<sup>(1)</sup> por assunto e por região**



Fonte: CNMP/Ind [31/03/2014], Resolução CNMP nº 74.

[1] Dados extraídos da quantidade de processos cíveis movimentados nas Promotorias de Justiça.

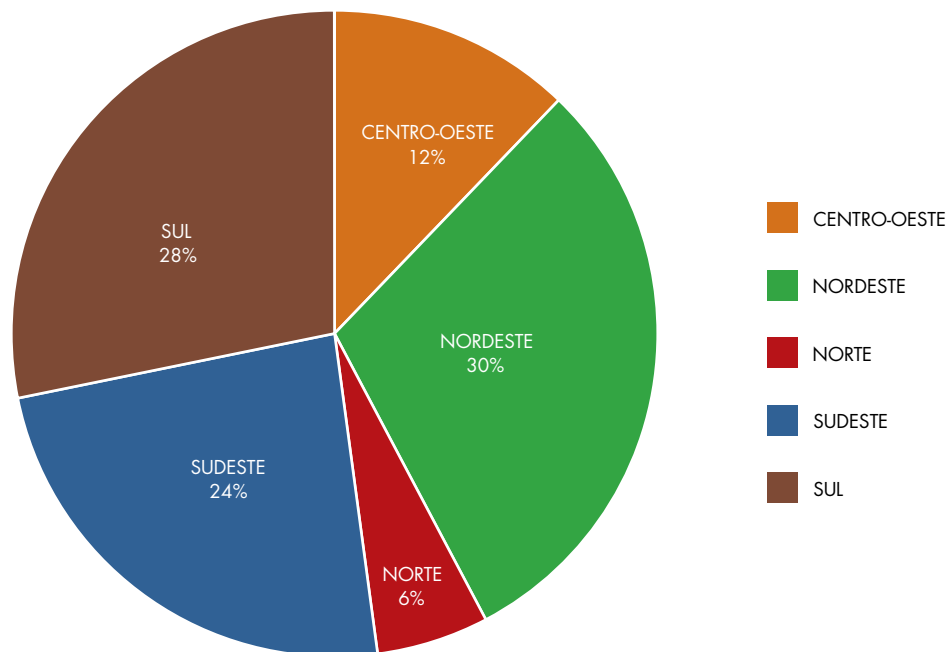
**Gráfico III.2: Processos Cíveis recebidos<sup>(1)</sup>/Manifestações por região**



Fonte: CNMPInd (31/03/2014), Resolução CNMP nº 74.

(1) Dados extraídos da quantidade de processos cíveis movimentados nas Promotorias de Justiça.

**Gráfico III.3: Processos Cíveis recebidos<sup>(1)</sup> por região (em %)**



Fonte: CNMPInd (31/03/2014), Resolução CNMP nº 74.

(1) Dados extraídos da quantidade de processos cíveis movimentados nas Promotorias de Justiça.

## IV – DA MATÉRIA DA INFÂNCIA E JUVENTUDE

Quadro IV.1: Área de Infância e Juventude

Assunto	Movimentação	Região					Brasil
		Centro-Oeste	Nordeste	Norte	Sudeste	Sul	
<b>Contra a Vida</b>	Recebidos <sup>4</sup>	6.320	4.239	3.650	2.385	4.908	21.502
	Remissão ECA	147	120	24	0	84	375
	Representação por ato infracional	544	993	528	420	619	3.104
	Arquivamento	62	186	42	60	144	494
<b>Lesões Corporais</b>	Recebidos <sup>4</sup>	6.317	5.689	5.315	7.491	15.603	40.415
	Remissão ECA	1.094	1.168	910	904	2.494	6.570
	Representação por ato infracional	374	914	567	685	1.150	3.690
	Arquivamento	256	252	114	746	1.904	3.272
<b>Contra a Liberdade Pessoal</b>	Recebidos <sup>4</sup>	7.548	3.340	3.005	3.589	8.717	26.199
	Remissão ECA	1.138	703	411	462	1.029	3.743
	Representação por ato infracional	533	496	291	331	680	2.331
	Arquivamento	261	105	48	333	1.372	2.119
<b>Contra o Patrimônio</b>	Recebidos <sup>4</sup>	29.952	22.625	28.114	21.546	37.604	139.841
	Remissão ECA	3.030	1.979	1.760	372	3.216	10.357
	Representação por ato infracional	3.056	5.067	3.284	3.276	3.590	18.273
	Arquivamento	641	1.314	389	706	2.428	5.478
<b>Contra os Costumes</b>	Recebidos <sup>4</sup>	2.889	1.645	1.862	1.860	3.639	11.895
	Remissão ECA	103	83	53	30	163	432
	Representação por ato infracional	248	312	255	241	351	1.407
	Arquivamento	50	77	23	121	218	489

<sup>4</sup> Demonstra a quantidade de processos que foram movimentados no Ministério Público. O número publicado não corresponde a quantidade de procedimentos existentes, uma vez que o mesmo procedimento pode ter sido movimentado mais de uma vez no mesmo período.

Fonte: CNMPInd (31/03/2014), Resolução CNMP nº 74.

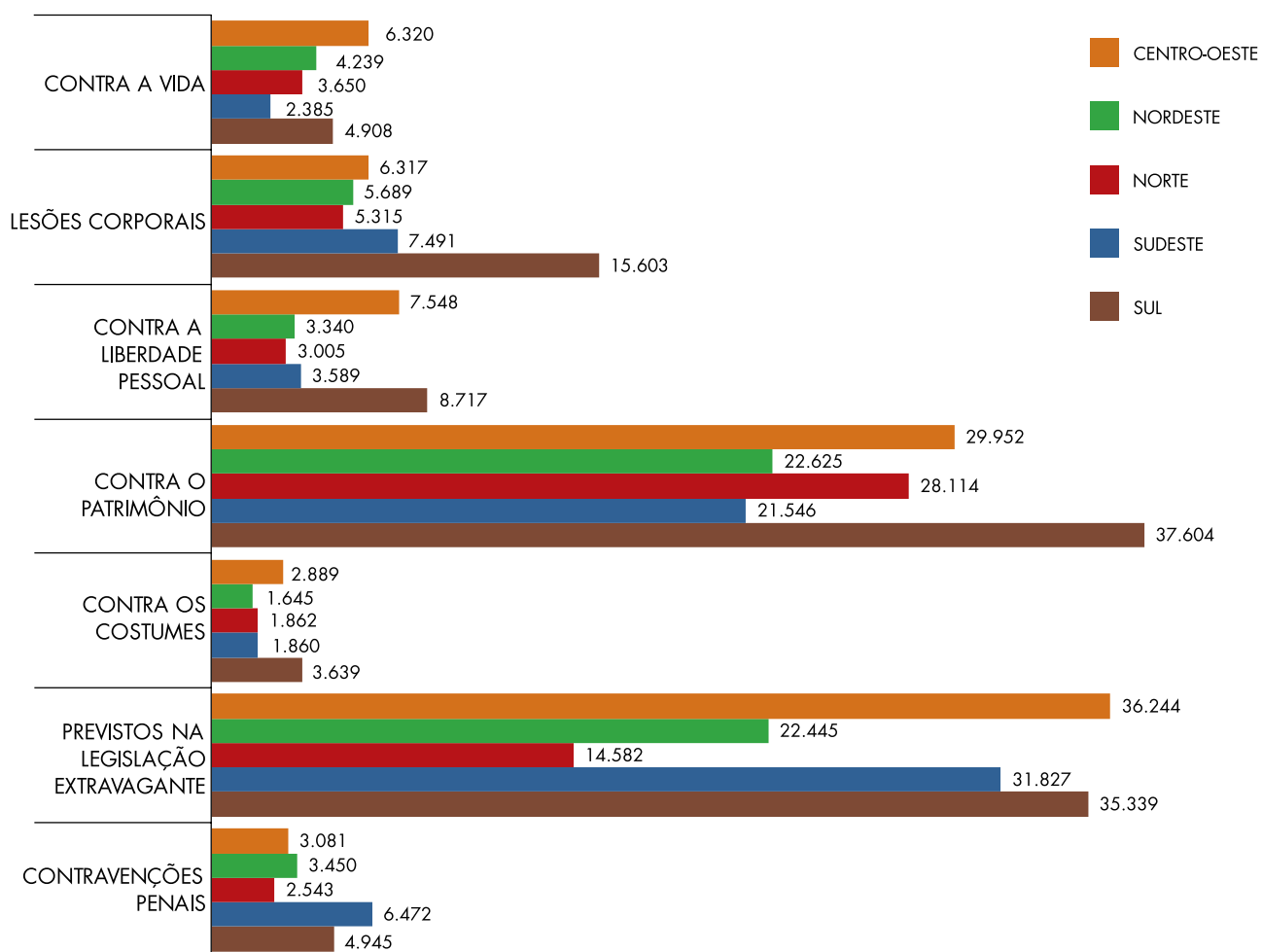
Quadro IV.1: Área de Infância e Juventude (continuação)

Assunto	Movimentação	Região					Brasil
		Centro-Oeste	Nordeste	Norte	Sudeste	Sul	
<b>Previstos na Legislação Extravagante</b>	Recebidos <sup>4</sup>	36.244	22.445	14.582	31.827	35.339	140.437
	Remissão ECA	4.707	3.179	1.651	1.600	4.354	15.491
	Representação por ato infracional	2.756	4.231	1.698	5.517	3.541	17.743
	Arquivamento	923	936	220	1.094	1.935	5.108
<b>Contravenções Penais</b>	Recebidos <sup>4</sup>	3.081	3.450	2.543	6.472	4.945	20.491
	Remissão ECA	475	1.394	459	143	995	3.466
	Representação por ato infracional	185	583	229	96	337	1.430
	Arquivamento	187	294	43	80	832	1.436
<b>Demais Tipos</b>	Recebidos <sup>4</sup>	6.503	3.951	3.632	2.302	4.634	21.022
	Remissão ECA	663	665	530	267	994	3.119
	Representação por ato infracional	240	562	227	158	221	1.408
	Arquivamento	163	151	50	213	562	1.139
<b>TOTAL</b>	<b>Recebidos<sup>4</sup></b>	<b>98.854</b>	<b>75.678</b>	<b>62.703</b>	<b>710.707</b>	<b>115.389</b>	<b>1.063.331</b>
	<b>Remissão ECA</b>	<b>11.357</b>	<b>9.471</b>	<b>5.798</b>	<b>36.680</b>	<b>13.329</b>	<b>76.635</b>
	<b>Representação por ato infracional</b>	<b>7.936</b>	<b>14.287</b>	<b>7.079</b>	<b>40.373</b>	<b>10.489</b>	<b>80.164</b>
	<b>Arquivamento</b>	<b>2.543</b>	<b>3.532</b>	<b>929</b>	<b>22.021</b>	<b>9.395</b>	<b>38.420</b>

<sup>4</sup> Demonstra a quantidade de processos que foram movimentados no Ministério Público. O número publicado não corresponde a quantidade de procedimentos existentes, uma vez que o mesmo procedimento pode ter sido movimentado mais de uma vez no mesmo período.

Fonte: CNMP/Ind (31/03/2014), Resolução CNMP nº 74.

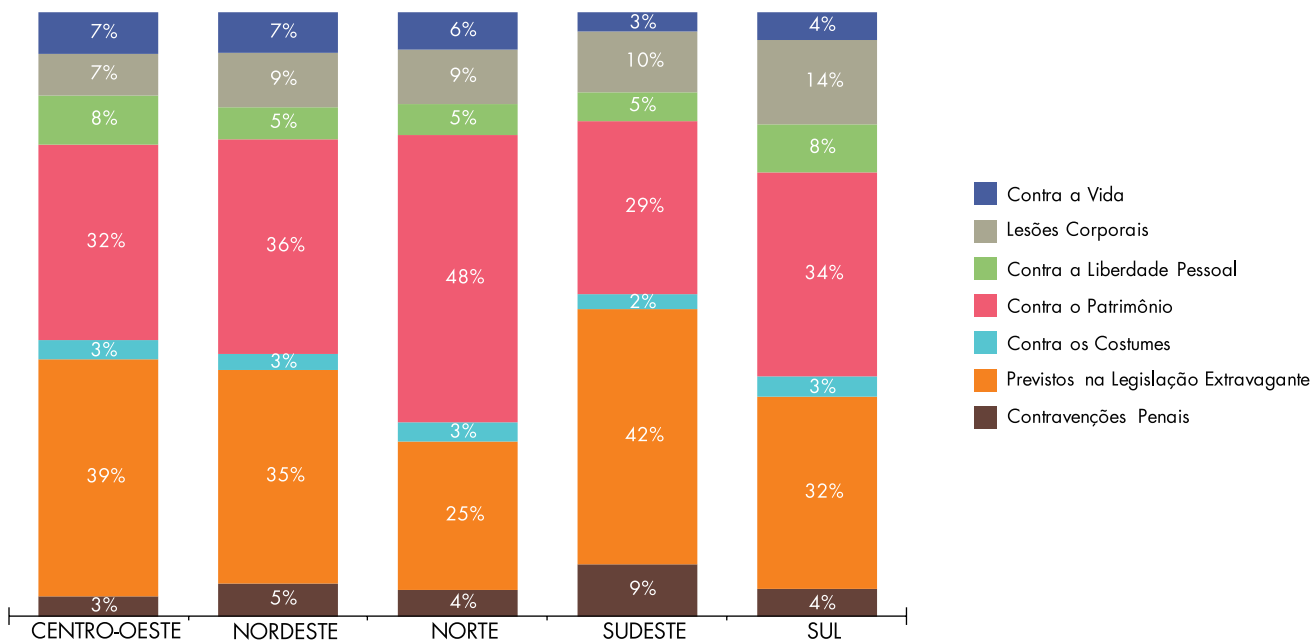
**Gráfico IV.1 – Procedimentos investigatórios, processos de apuração de ato infracional e execução de medidas socioeducativas recebidos<sup>(1)</sup> por assunto e por região**



Fonte: CNMPlnd [31/03/2014], Resolução CNMP nº 74.

[1] Dados extraídos da quantidade de Procedimentos investigatórios, processos de apuração de ato infracional e execução de medidas socioeducativas movimentados nas Promotorias de Justiça.

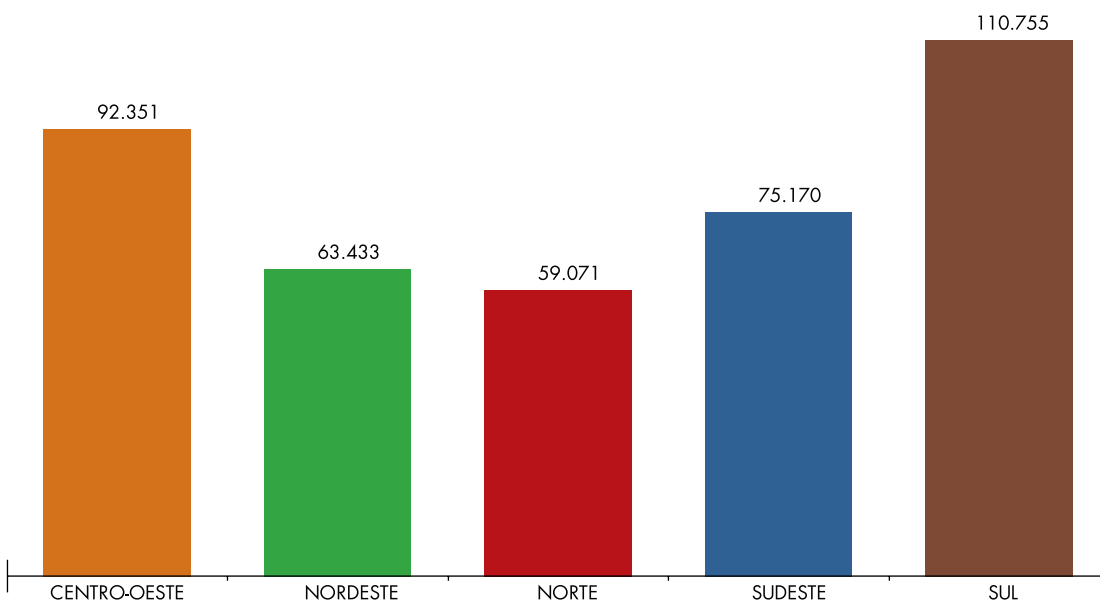
**Gráfico IV.1 – Procedimentos investigatórios, processos de apuração de ato infracional e execução de medidas socioeducativas recebidos<sup>(1)</sup> por assunto e por região (continuação)**



Fonte: CNMPInd (31/03/2014), Resolução CNMP nº 74.

[1] Dados extraídos da quantidade de Procedimentos investigatórios, processos de apuração de ato infracional e execução de medidas socioeducativas movimentados nas Promotorias de Justiça.

**Gráfico IV.2 – Procedimentos investigatórios, processos de apuração de ato infracional e execução de medidas socioeducativas recebidos<sup>(1)</sup> por região**



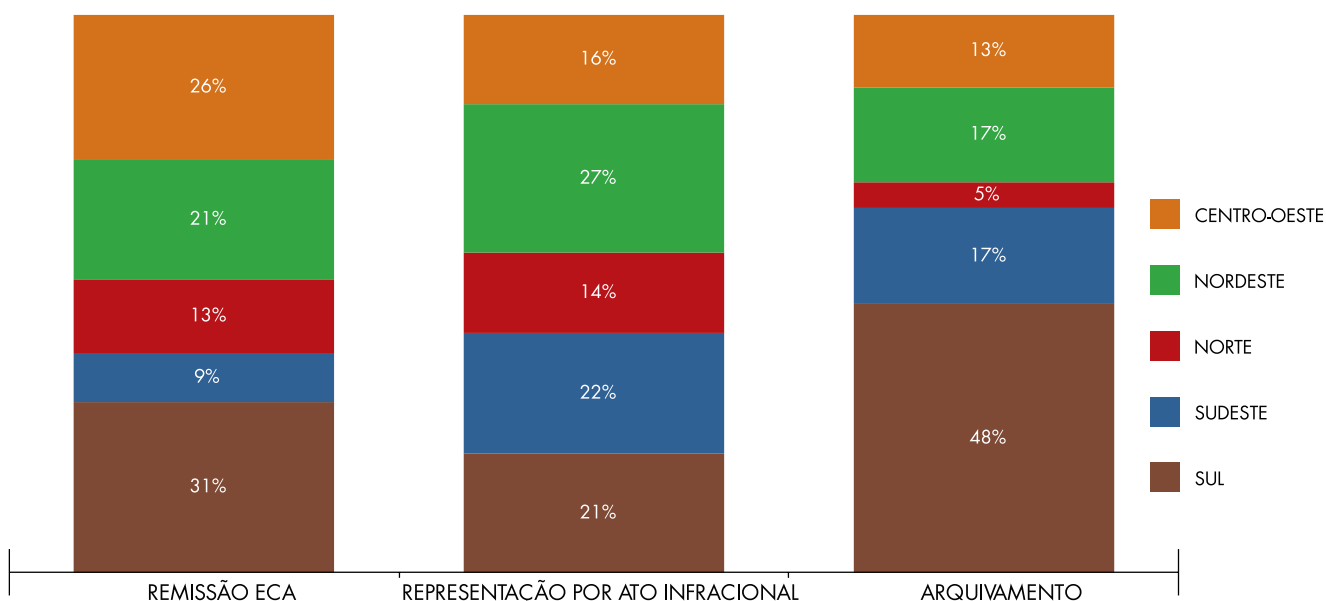
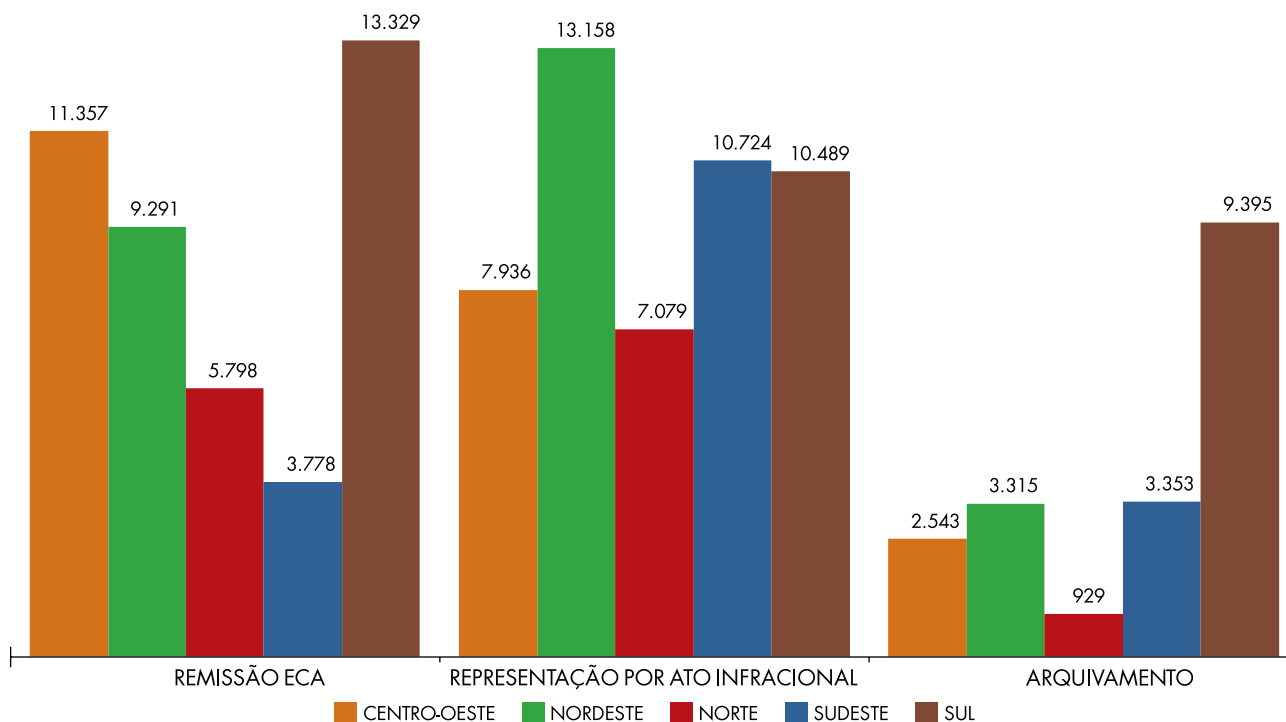
Fonte: CNMPInd (31/03/2014), Resolução CNMP nº 74.

[1] Dados extraídos da quantidade de Procedimentos investigatórios, processos de apuração de ato infracional e execução de medidas socioeducativas movimentados nas Promotorias de Justiça.

Observação: Os Procedimentos investigatórios, processos de apuração de ato infracional e execução de medidas socioeducativas classificados como “Demais Tipos” não foram considerados nesse gráfico.



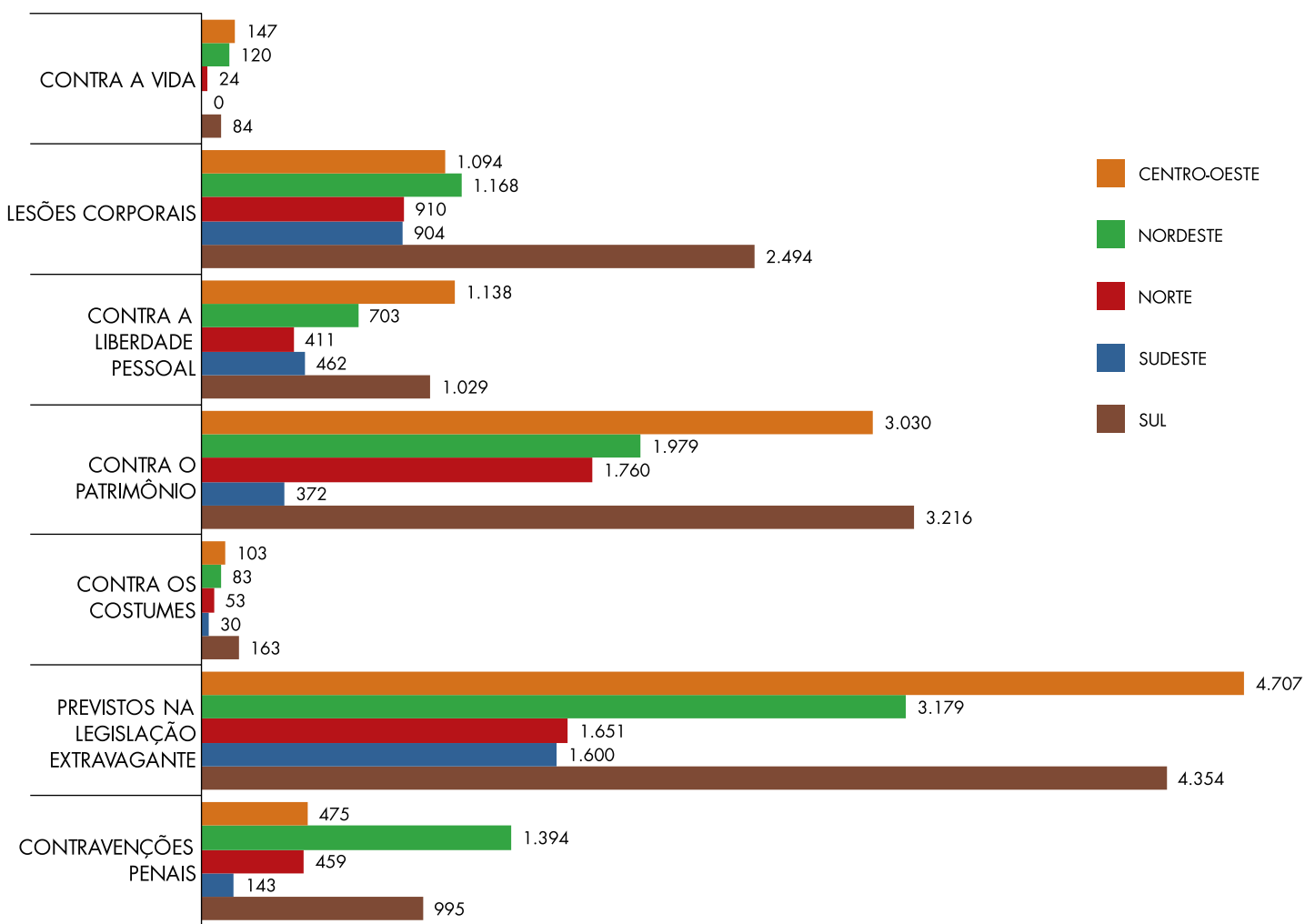
**Gráfico IV.3: Demonstrativo do número de procedimentos investigatórios, processos de apuração de ato infracional e execução de medidas socioeducativas com remissão ECA, representação por ato infracional e arquivados por região**



Fonte: CNMP/Ind (31/03/2014), Resolução CNMP nº 74.

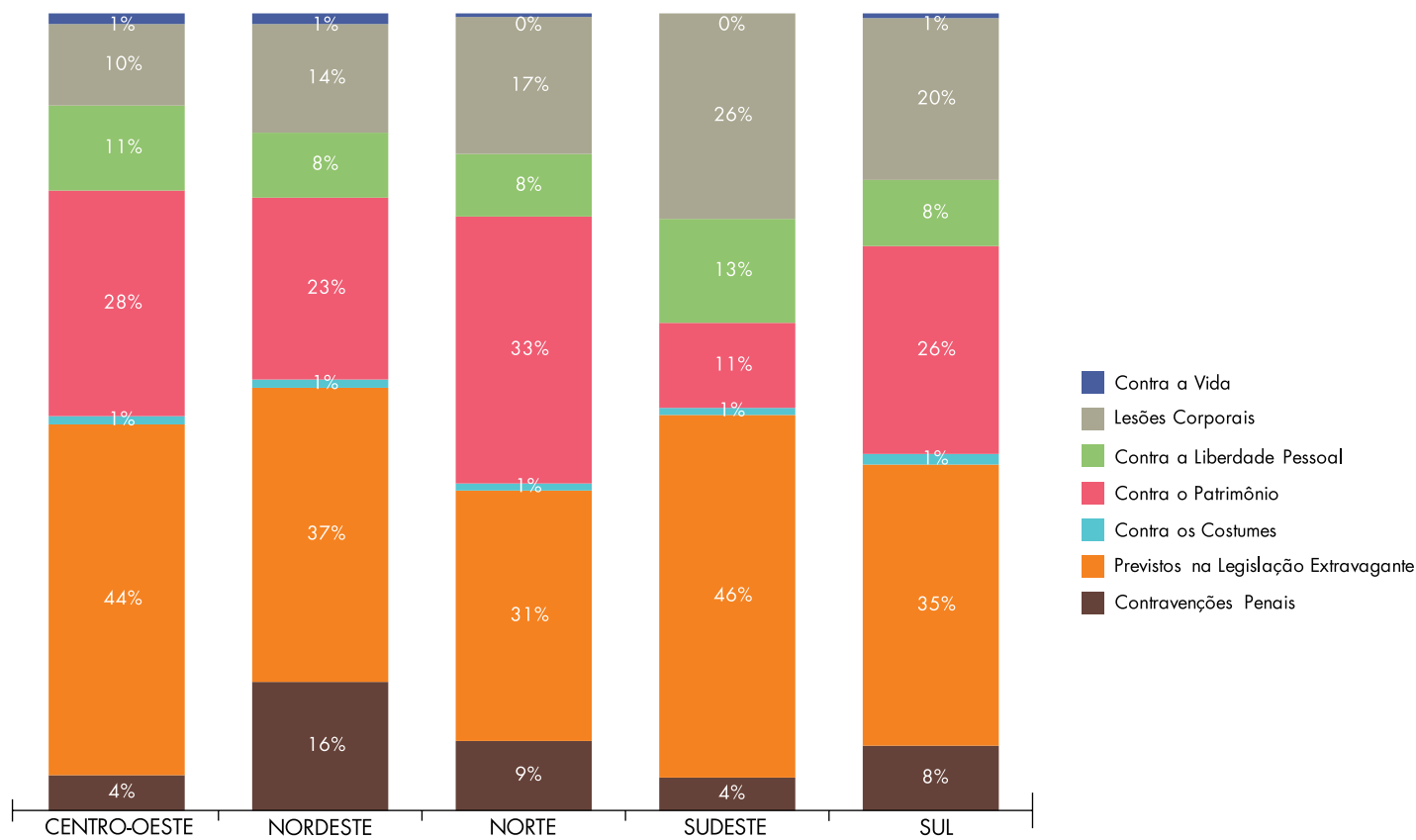
Observação: Os Procedimentos investigatórios, processos de apuração de ato infracional e execução de medidas socioeducativas classificados como “Demais Tipos” não foram considerados nesse gráfico.

**Gráfico IV.4: Remissões concedidas pelo Ministério Público por assunto e por região**



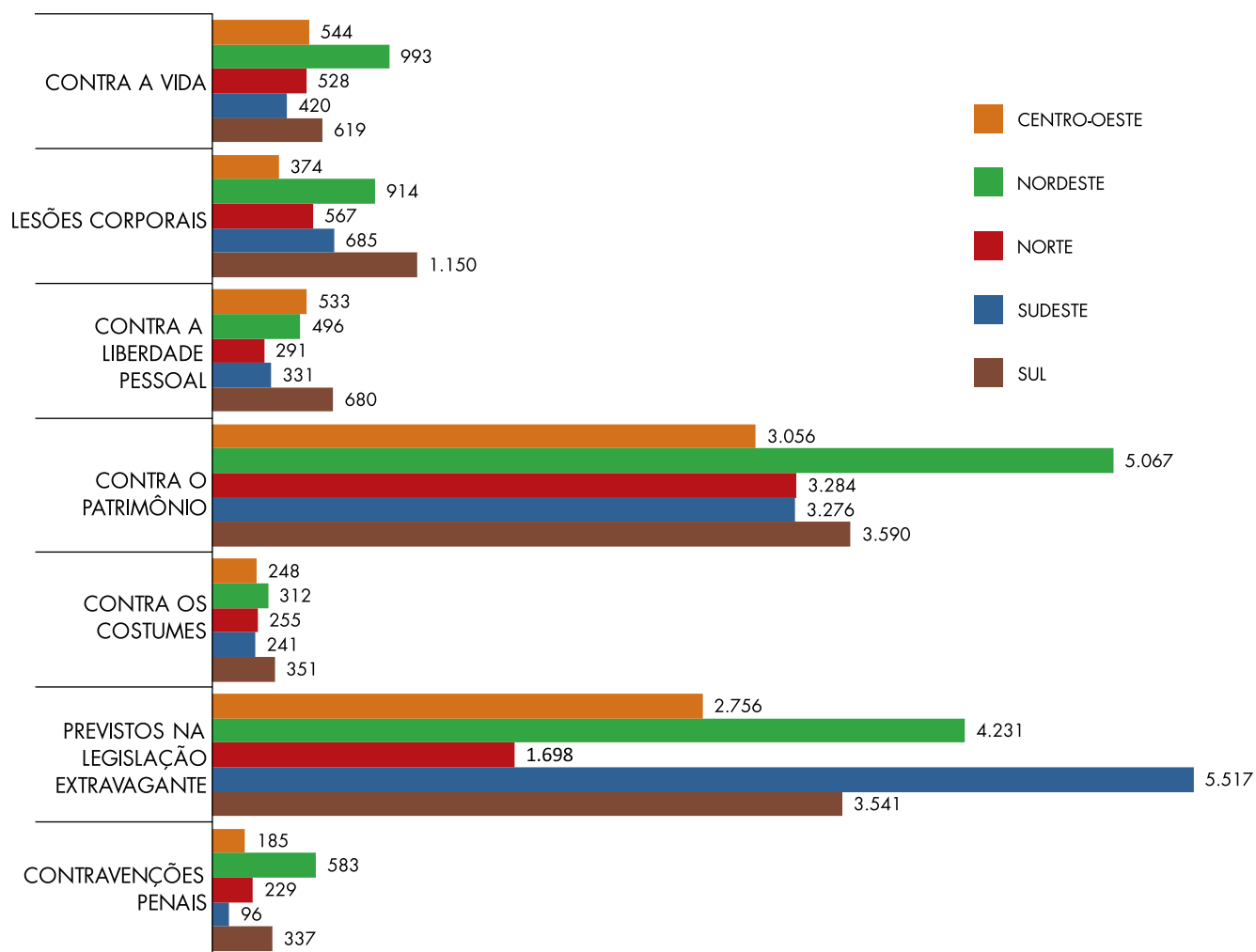
Fonte: CNMP/Ind [31/03/2014], Resolução CNMP nº 74.

**Gráfico IV.4: Remissões concedidas pelo Ministério Público por assunto e por região (continuação)**



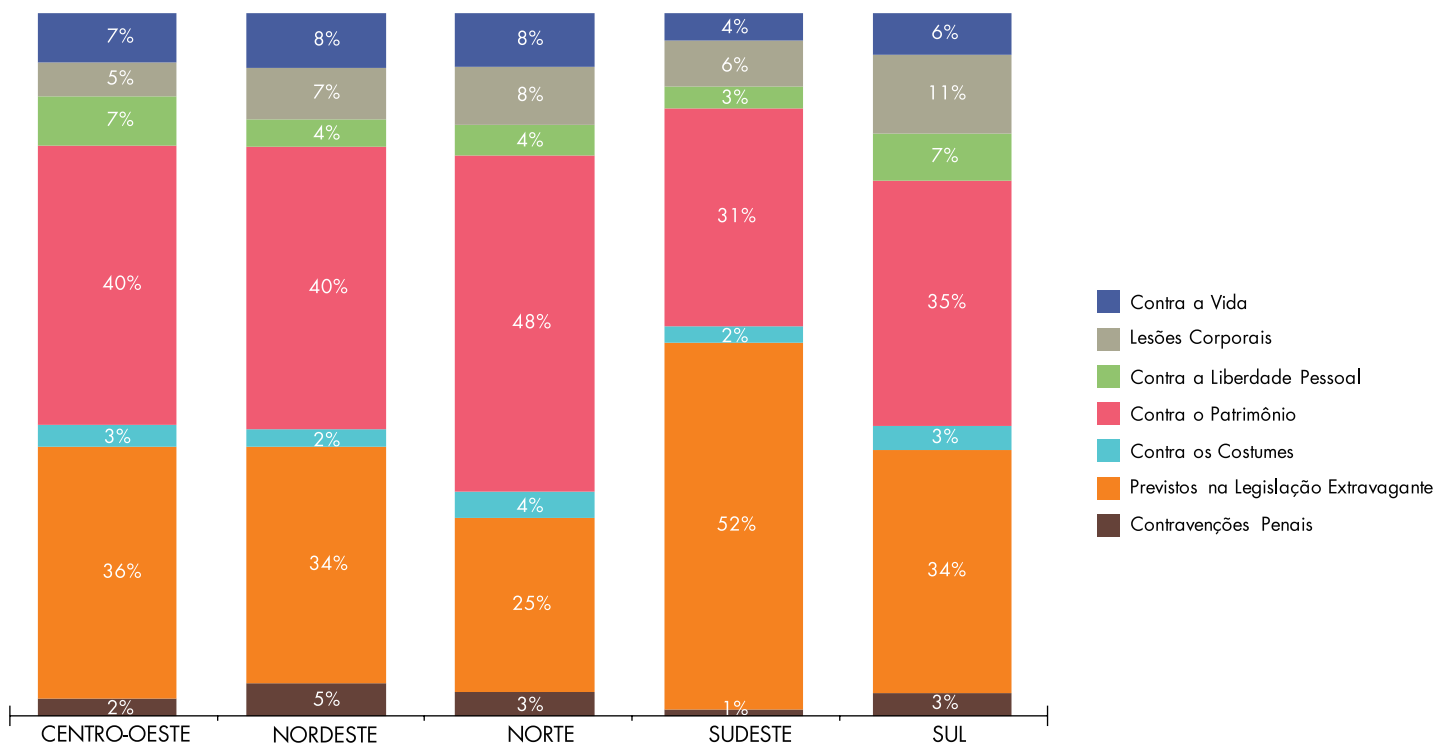
Fonte: CNMP/Ind (31/03/2014), Resolução CNMP nº 74.

**Gráfico IV.5: Representações oferecidas por assunto e por região**



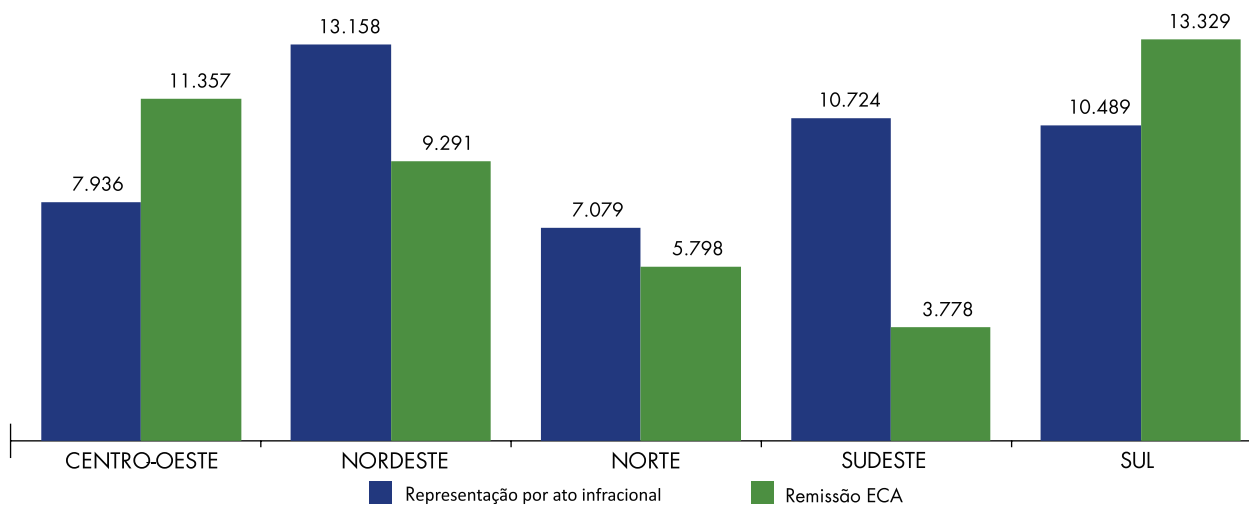
Fonte: CNMP/Ind (31/03/2014), Resolução CNMP nº 74.

**Gráfico IV.5: Representações oferecidas por assunto e por região (continuação)**



Fonte: CNMPInd (31/03/2014), Resolução CNMP nº 74.

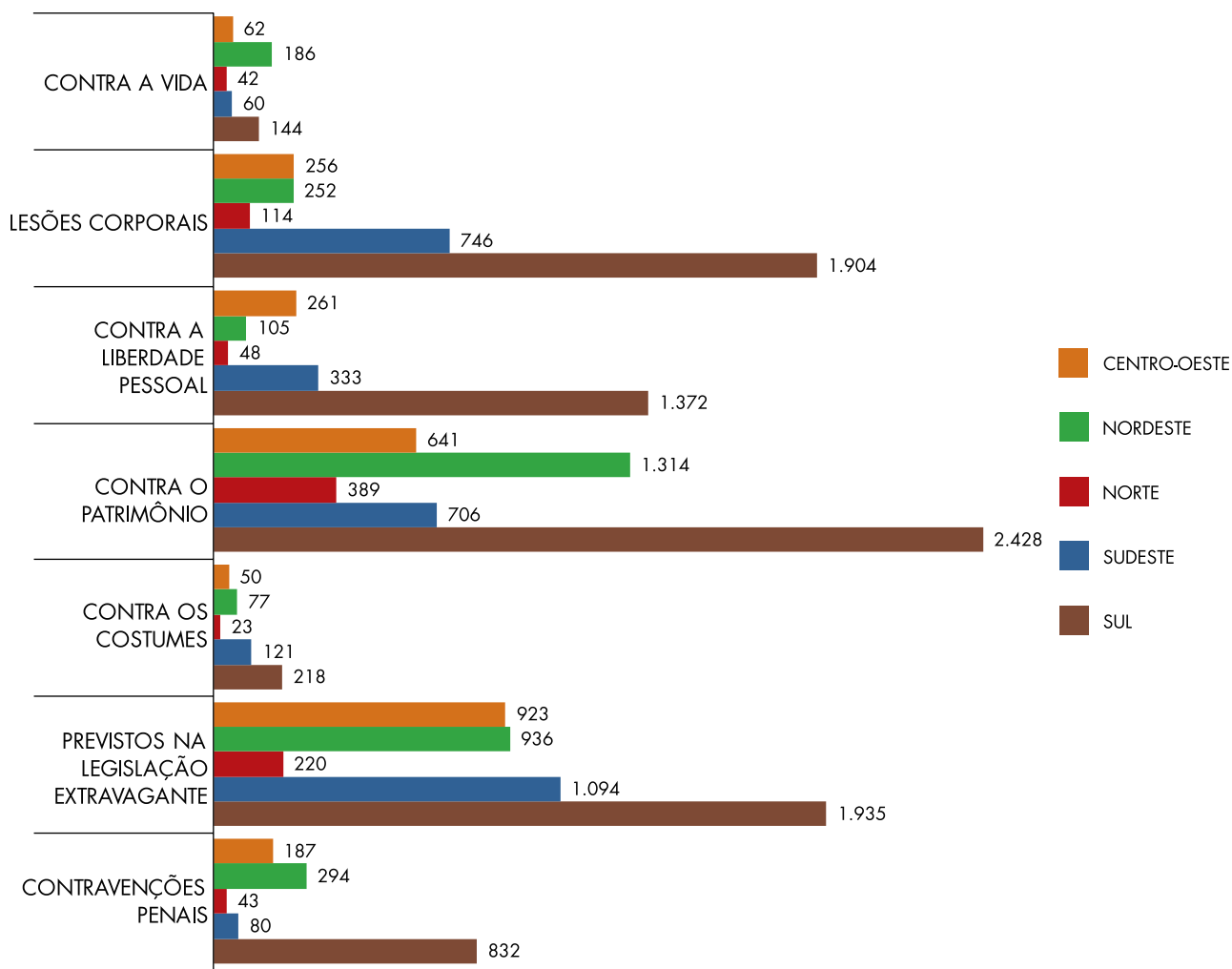
**Gráfico IV.6: Representações x Remissões por região**




Fonte: CNMPInd (31/03/2014), Resolução CNMP nº 74.

Observação: Os Procedimentos investigatórios, processos de apuração de ato infracional e execução de medidas socioeducativas classificados como “Demais Tipos” não foram considerados nesse gráfico.

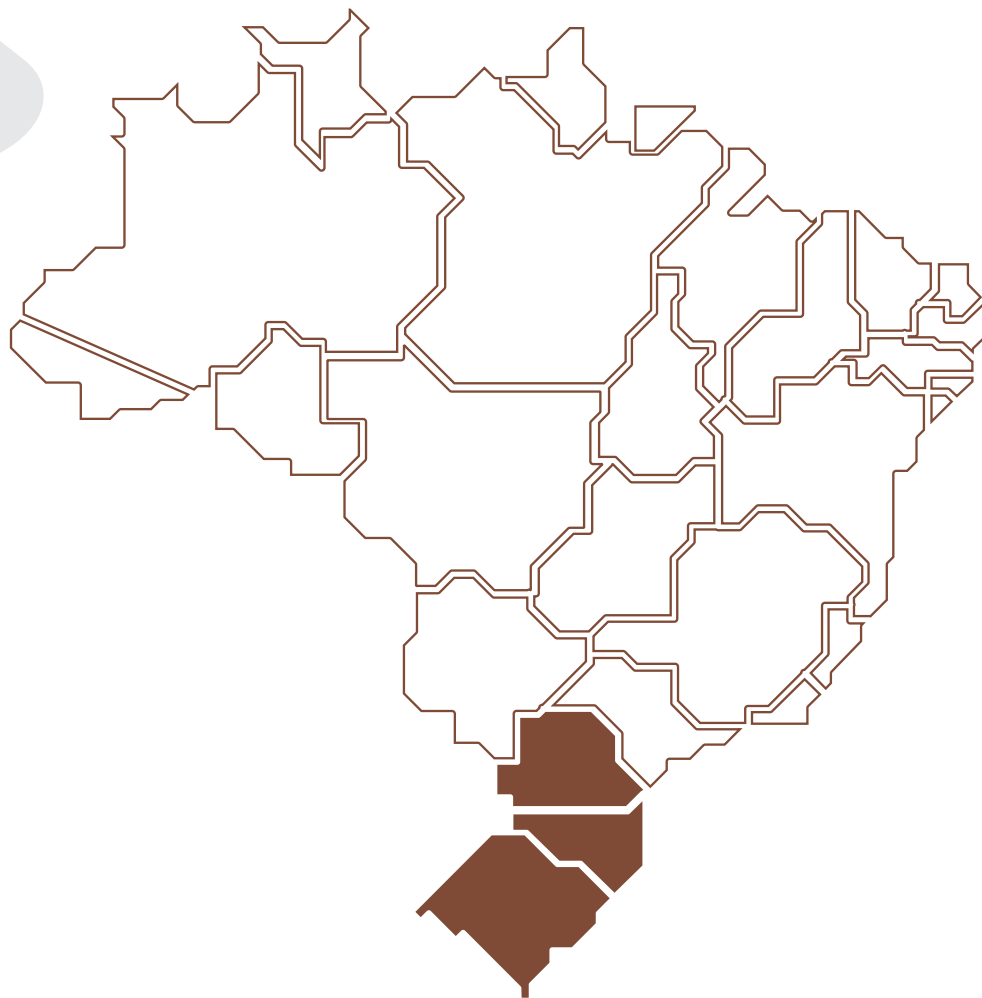
**Gráfico IV.7: Procedimentos investigatórios, processos de apuração de ato infracional e execução de medidas socioeducativas arquivados por assunto e por região**



Fonte: CNMP/Ind (31/03/2014), Resolução CNMP nº 74.



# Região Sul





## ATUAÇÃO ADMINISTRATIVA

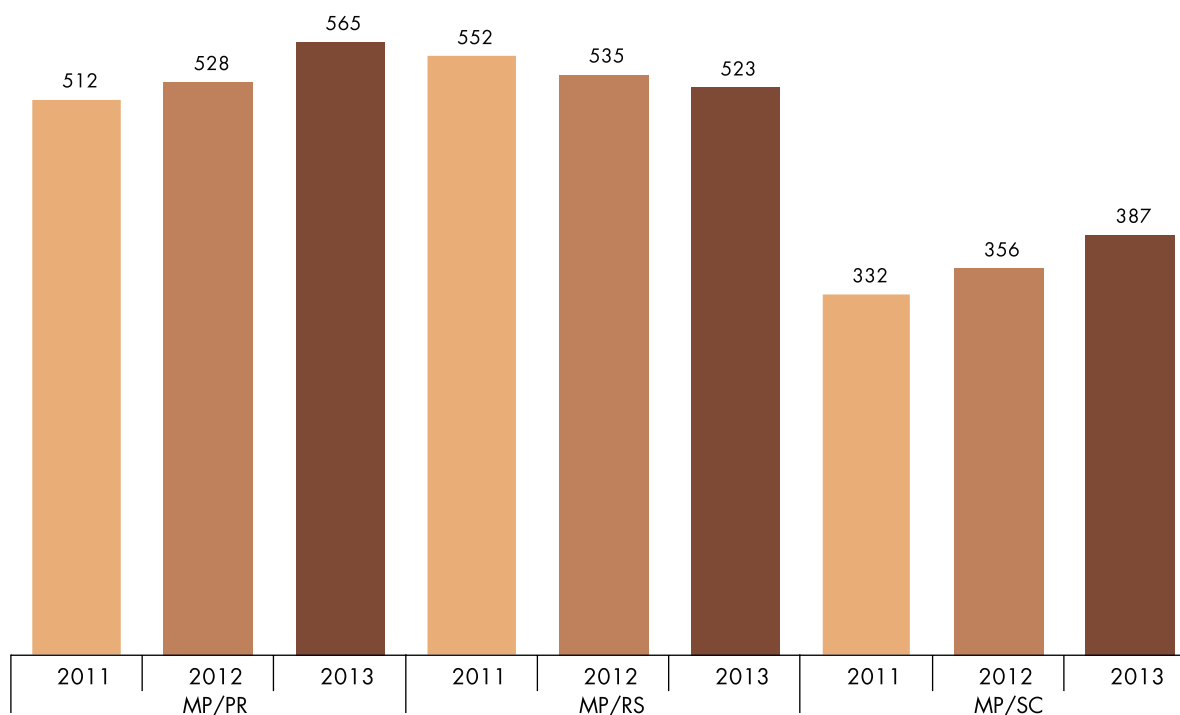
### I - GESTÃO DE PESSOAS

Quadro I.1: Força de Trabalho por Unidade

Gestão de Pessoas	MP/PR			MP/RS			MP/SC		
	2011	2012	2013	2011	2012	2013	2011	2012	2013
<b>Número de cargos de membros de 1ª instância providos</b>	512	528	565	552	535	523	332	356	387
<b>Número de cargos de membros de 2ª instância providos</b>	108	105	108	110	111	117	50	50	50
<b>Número de cargos de servidores de carreira providos</b>	663	670	702	1.640	1.706	1.699	478	474	488
<b>Número de vagas existentes para estagiários (Direito)</b>	800	700	918	1.591	1.629	1.680	835	837	1.337
<b>Número de vagas existentes para estagiários (outras áreas)</b>	44	416	264	-	0	-	240	240	300

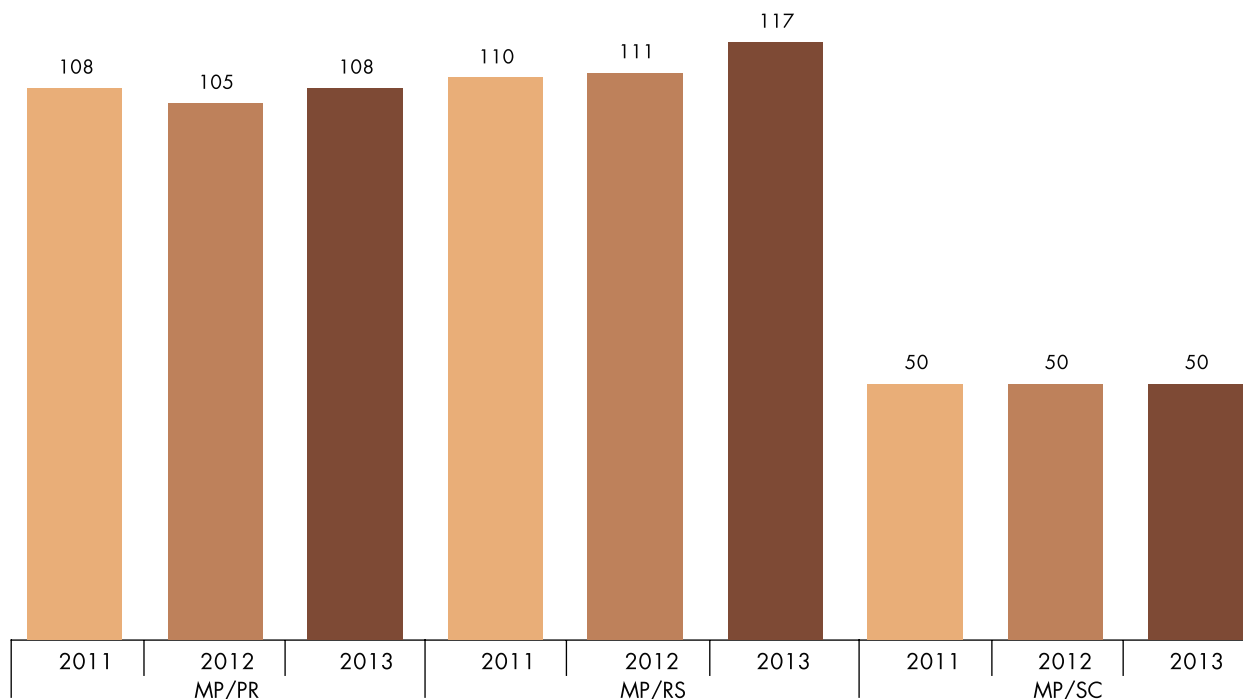
Fonte: CNMP/Ind (31/03/2014), Resolução CNMP nº 74.

Gráfico I.1: Número de Cargos de Membros de 1ª Instância Providos por Unidade, 2011 a 2013



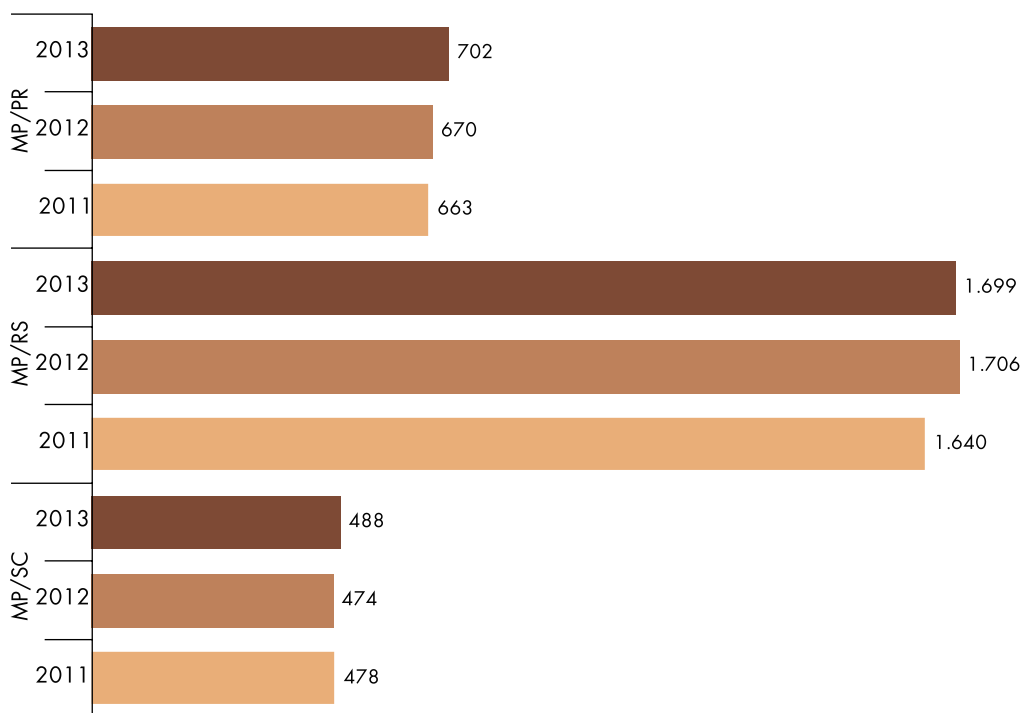
Fonte: CNMP/Ind (31/03/2014), Resolução CNMP nº 74.

Gráfico I.2: Número de Cargos de Membros de 2ª Instância Providos por Unidade, 2011 a 2013



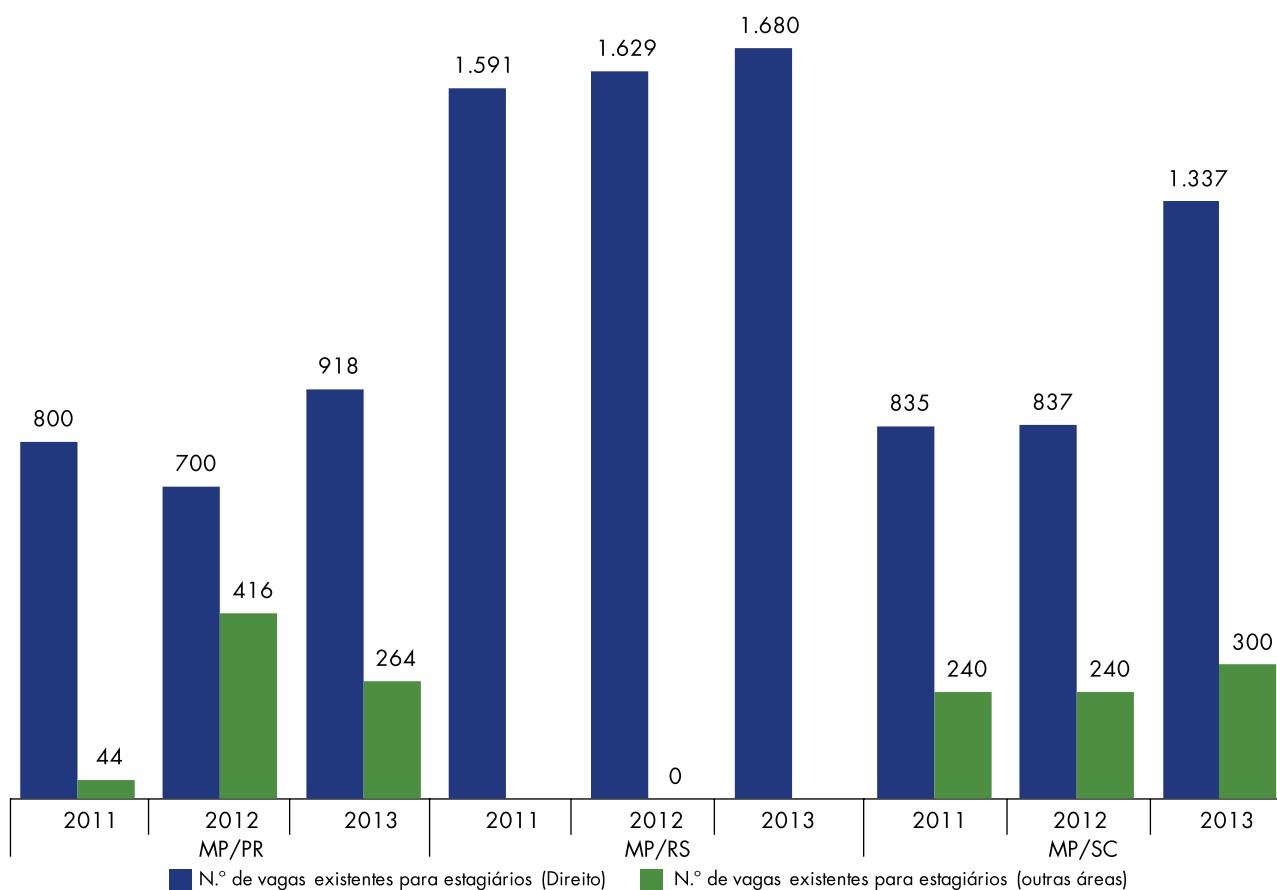
Fonte: CNMPlnd (31/03/2014), Resolução CNMP nº 74.

Gráfico I.3: Número de Cargos de Servidores de Carreira Providos por Unidade, 2011 a 2013



Fonte: CNMPlnd (31/03/2014), Resolução CNMP nº 74.

**Gráfico I.4: Número de Vagas Existentes para Estagiários (Direito) e Estagiários (Outras Áreas) por Unidade, 2011 a 2013**



Fonte: CNMPInd [31/03/2014], Resolução CNMP nº 74.

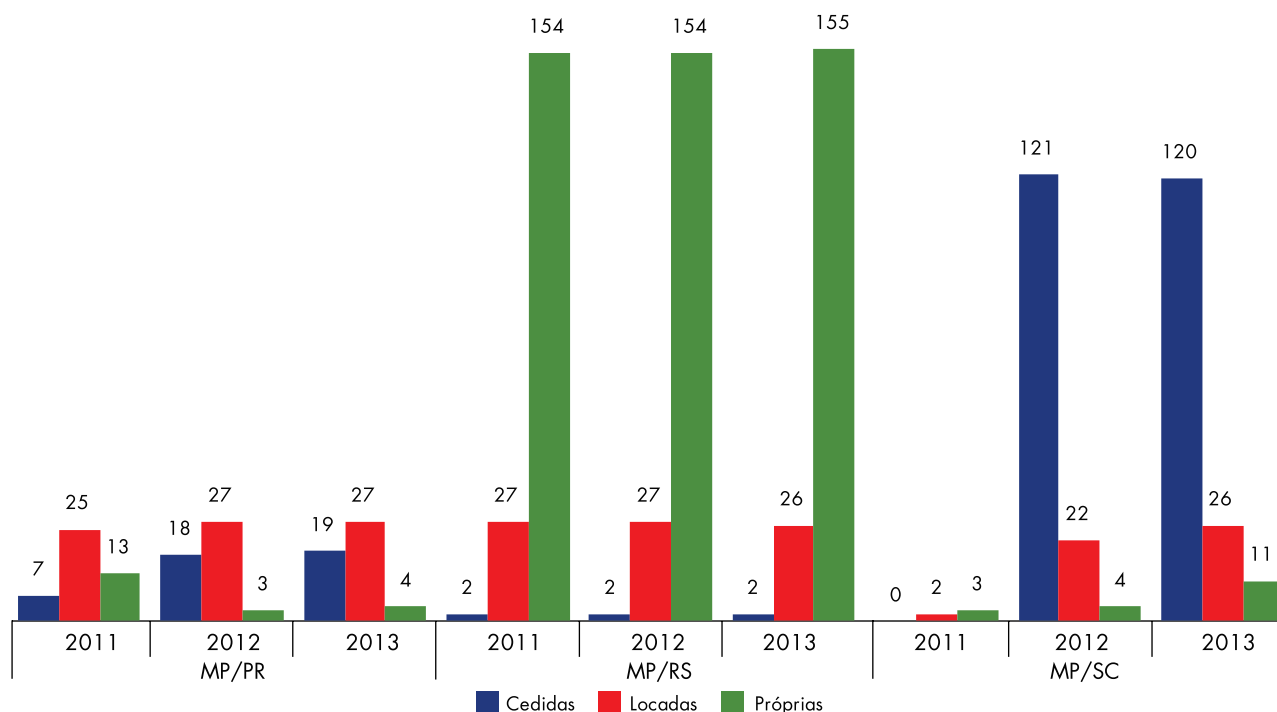
## II – GESTÃO ESTRUTURAL

**Quadro II.1: Total de Prédios Cedidos, Locados ou com Sede Própria por Unidade, 2011 a 2013**

Gestão Estrutural	MP/PR			MP/RS			MP/SC		
	2011	2012	2013	2011	2012	2013	2011	2012	2013
<b>Cedidas</b>	7	18	19	2	2	2	0	121	120
<b>Locadas</b>	25	27	27	27	27	26	2	22	26
<b>Próprias</b>	13	3	4	154	154	155	3	4	11

Fonte: CNMPInd [31/03/2014], Resolução CNMP nº 74.

**Gráfico II.1: Total de Prédios Cedidos, Locados ou com Sede Própria por Unidade, 2011 a 2013**



Fonte: CNMPlnd (31/03/2014), Resolução CNMP nº 74.

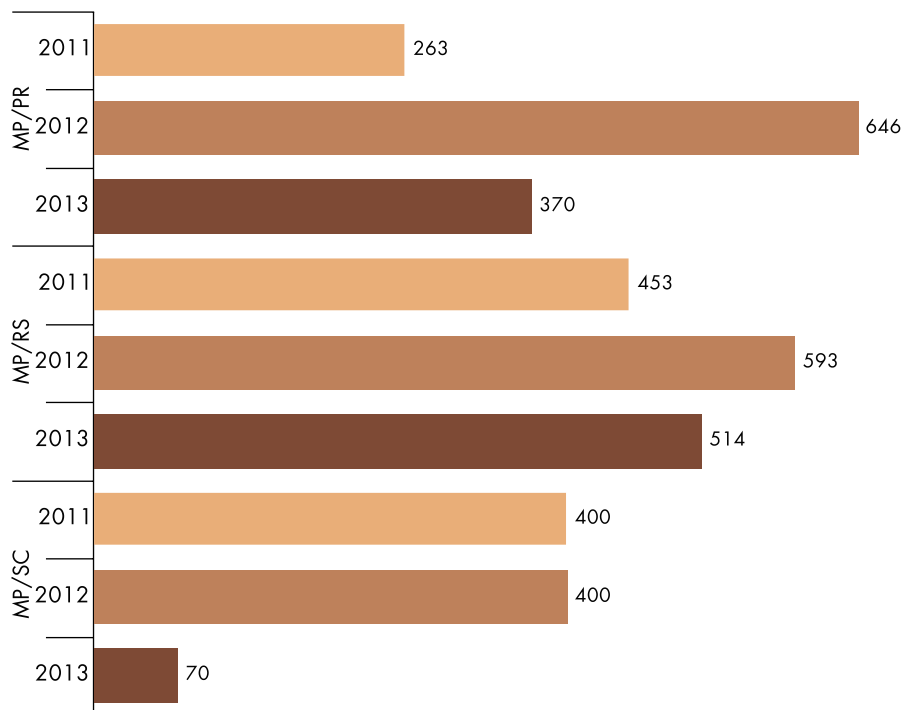
### III - GESTÃO DE TECNOLOGIA DA INFORMAÇÃO

**Quadro III.1: Números de Ativos de Rede, de Certificados Digitais e de Microcomputadores com mais ou menos de 4 anos por Estado, 2011 a 2013**

Gestão de Tecnologia da Informação	MP/PR			MP/RS			MP/SC		
	2011	2012	2013	2011	2012	2013	2011	2012	2013
<b>Quantidade de ativos de rede</b>	263	646	370	453	593	514	400	400	70
<b>Quantidade de certificados digitais distribuídos</b>	75	75	60	103	350	693	400	400	410
<b>Quantidade de microcomputadores com mais de 4 anos</b>	1.141	1.115	1.452	3.362	2.105	1.360	400	850	470
<b>Quantidade de microcomputadores com menos de 4 anos</b>	1.737	1.520	2.031	1.879	2.809	3.582	2.380	1.750	1.962

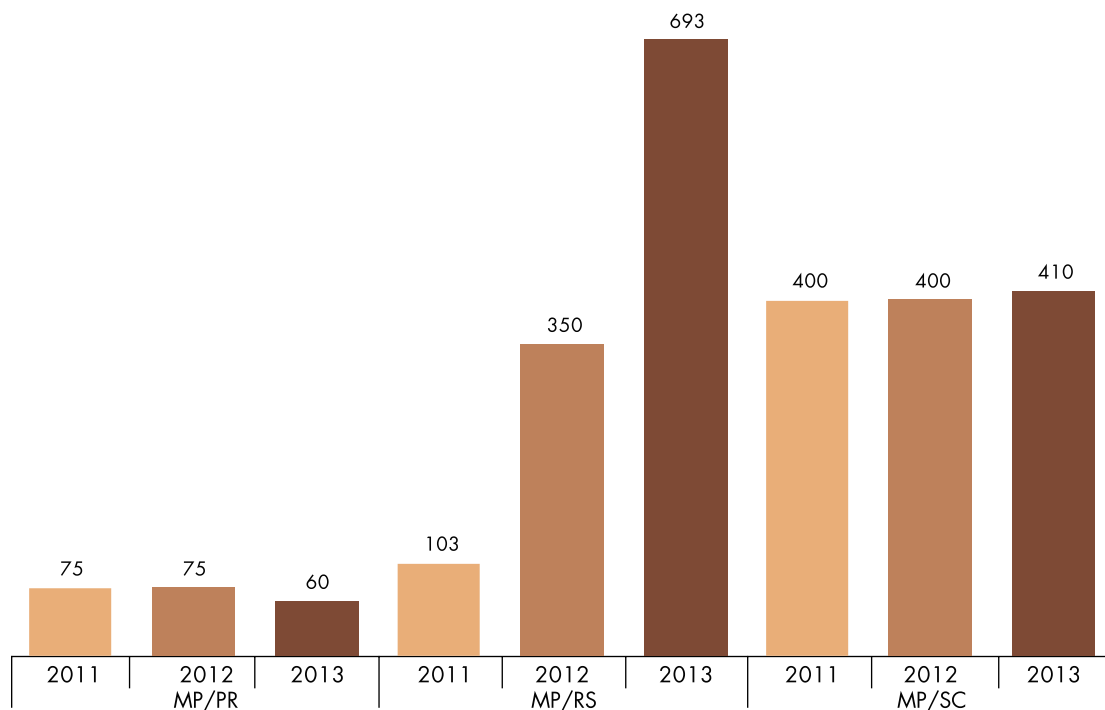
Fonte: CNMPlnd (31/03/2014), Resolução CNMP nº 74.

**Gráfico III.1: Números de Ativos de Rede por Unidade, 2011 a 2013**



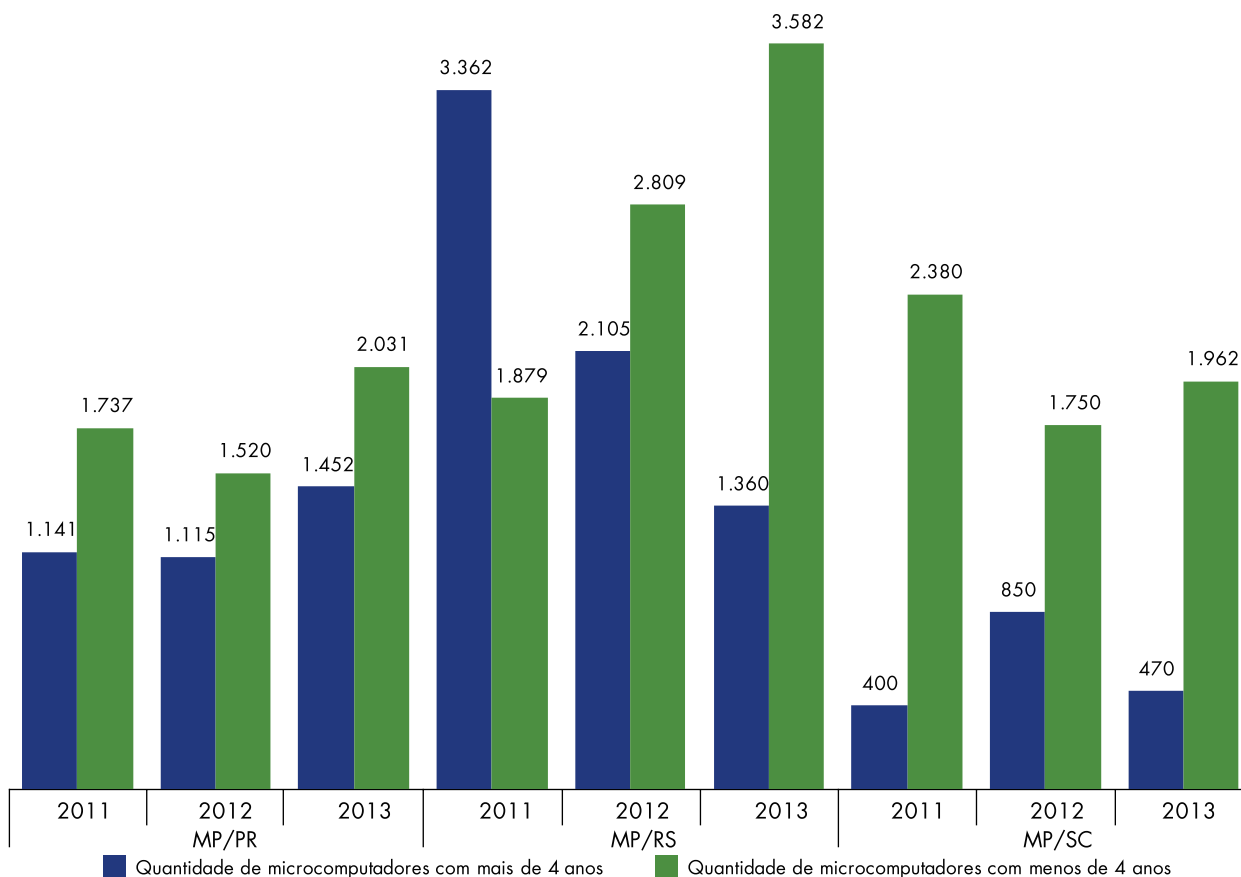
Fonte: CNMPlnd (31/03/2014), Resolução CNMP nº 74.

**Gráfico III.2: Números de Certificados Digitais Distribuídos por Unidade, 2011 a 2013**



Fonte: CNMPlnd (31/03/2014), Resolução CNMP nº 74.

Gráfico III.3: Números de Microcomputadores com mais ou menos de 4 anos por Unidade, 2011 a 2013



Fonte: CNMPlnd (31/03/2014), Resolução CNMP nº 74.

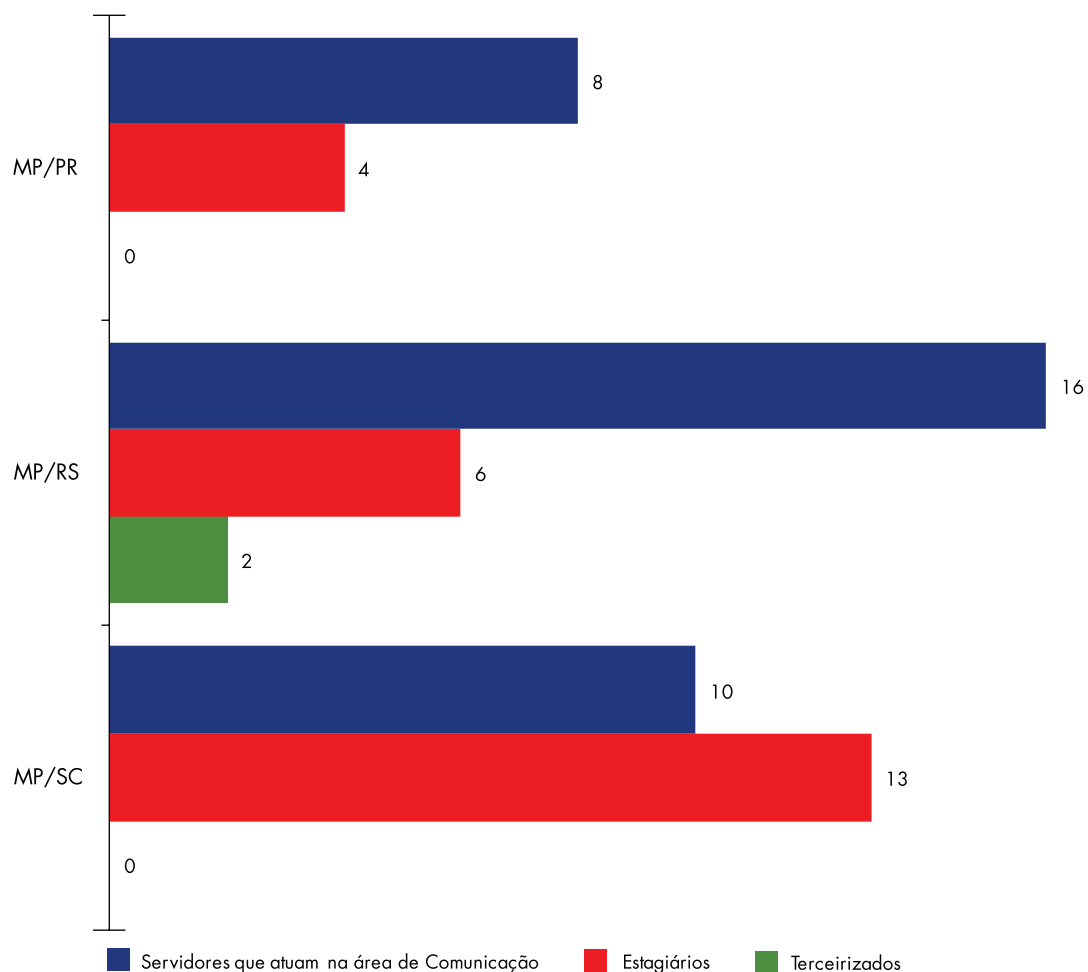
#### IV - COMUNICAÇÃO DO MINISTÉRIO PÚBLICO BRASILEIRO - ESTRUTURA PROFISSIONAL

Quadro IV.1: Número de profissionais e estagiários na área de comunicação por Unidade

Região	Servidores Que Atuam na área de comunicação	Estagiários	Terceirizados
MP/PR	8	4	0
MP/RS	16	6	2
MP/SC	10	13	0
<b>SUL</b>	<b>34</b>	<b>23</b>	<b>2</b>

Fonte: Diagnóstico CCom 2013, ASCOM/CNMP.

**Gráfico IV.1: Número de profissionais e estagiários na área de comunicação por Unidade**



Fonte: Diagnóstico CPCoM 2013, ASCOM/CNMP.

**Quadro IV.2: Distribuição de servidores que atuam na área de Comunicação, membros, total de servidores do quadro e o índice de servidores que atuam na área de Comunicação a cada 1000 Membros por Unidade**

Região	Servidores que atuam na área de comunicação	Membros	Servidores	Índice de servidores que atuam na área de comunicação a cada 1.000 membros
MP/PR	8	673	702	12
MP/RS	16	640	1.699	25
MP/SC	10	437	488	23
<b>SUL</b>	<b>34</b>	<b>1.750</b>	<b>2.889</b>	<b>19</b>

Fonte: Diagnóstico CPCoM 2013, ASCOM/CNMP e CNMPInd (31/03/2014), Resolução CNMP nº 74.

**ATUAÇÃO FUNCIONAL****I – DA MATÉRIA CRIMINAL****Quadro I.1: Área Criminal – Inquérito Policial e Termos Circunstanciados**

Assunto	Informação	Unidade			Sul
		MP/PR	MP/RS	MP/SC	
<b>Crimes Contra a Vida</b>	Recebidos <sup>1</sup>	44.448	13.182	3.241	60.871
	Promoção de Arquivamento: Arquivamento	3.918	2.140	369	6.427
	Denúncias Oferecidas: Denúncia	2.181	2.558	594	5.333
<b>Lesão Corporal</b>	Recebidos <sup>1</sup>	55.293	31.880	23.134	110.307
	Promoção de Arquivamento: Arquivamento	5.869	3.672	3.867	13.408
	Denúncias Oferecidas: Denúncia	7.103	1.760	3.348	12.211
<b>Crimes Contra o Patrimônio</b>	Recebidos <sup>1</sup>	115.005	58.850	16.410	190.265
	Promoção de Arquivamento: Arquivamento	10.713	25.826	3.678	40.217
	Denúncias Oferecidas: Denúncia	12.358	7.961	2.832	23.151
<b>Crimes Contra a Dignidade Sexual</b>	Recebidos <sup>1</sup>	20.131	5.359	3.532	29.022
	Promoção de Arquivamento: Arquivamento	1.189	940	547	2.676
	Denúncias Oferecidas: Denúncia	2.085	1.280	800	4.165
<b>Crimes Contra a Administração Pública</b>	Recebidos <sup>1</sup>	13.342	8.279	9.425	31.046
	Promoção de Arquivamento: Arquivamento	1.223	1.085	1.300	3.608
	Denúncias Oferecidas: Denúncia	2.027	907	1.076	4.010
<b>Crimes de Responsabilidade</b>	Recebidos <sup>1</sup>	319	1	21	341
	Promoção de Arquivamento: Arquivamento	20	1	4	25
	Denúncias Oferecidas: Denúncia	4	0	2	6
<b>Crimes de Tráfico Ilícito e uso Indevido de Drogas</b>	Recebidos <sup>1</sup>	21.323	32.006	13.990	67.319
	Promoção de Arquivamento: Arquivamento	2.362	2.335	2.895	7.592
	Denúncias Oferecidas: Denúncia	5.461	6.210	2.332	14.003

<sup>1</sup> Demonstra a quantidade numérica de inquéritos policiais/processos que foram movimentados no Ministério Público. O número publicado não corresponde a quantidade de procedimentos existentes, uma vez que o mesmo procedimento pode ter sido movimentado mais de uma vez no mesmo período.

Fonte: CNMPlnd (31/03/2014), Resolução CNMP nº 74.



**Quadro I.1: Área Criminal – Inquérito Policial e Termos Circunstanciados (continuação)**

Assunto	Informação	Unidade			Sul
		MP/PR	MP/RS	MP/SC	
<b>Crimes Contra a Ordem Tributária</b>	Recebidos <sup>1</sup>	522	463	630	1.615
	Promoção de Arquivamento: Arquivamento	47	88	151	286
	Denúncias Oferecidas: Denúncia	8	69	320	397
<b>Crimes Contra o Meio Ambiente e o Patrimônio Genético</b>	Recebidos <sup>1</sup>	11.703	12.332	3.809	27.844
	Promoção de Arquivamento: Arquivamento	1.143	910	647	2.700
	Denúncias Oferecidas: Denúncia	809	754	1.035	2.598
<b>Crimes de Lavagem Ou Ocultação de Bens, Direitos ou Valores</b>	Recebidos <sup>1</sup>	24	12	9	45
	Promoção de Arquivamento: Arquivamento	1	0	2	3
	Denúncias Oferecidas: Denúncia	3	0	0	3
<b>Crimes de Tortura</b>	Recebidos <sup>1</sup>	733	78	68	879
	Promoção de Arquivamento: Arquivamento	67	1	14	82
	Denúncias Oferecidas: Denúncia	45	21	22	88
<b>Crimes do Sistema Nacional de Armas</b>	Recebidos <sup>1</sup>	14.628	8.486	880	23.994
	Promoção de Arquivamento: Arquivamento	780	1.107	158	2.045
	Denúncias Oferecidas: Denúncia	4.496	3.069	230	7.795
<b>Crimes Previstos no Estatuto da Criança e do Adolescente</b>	Recebidos <sup>1</sup>	3.507	538	231	4.276
	Promoção de Arquivamento: Arquivamento	277	98	56	431
	Denúncias Oferecidas: Denúncia	919	97	32	1.048
<b>Demais Tipos</b>	Recebidos <sup>1</sup>	211.198	471.115	20.968	703.281
	Promoção de Arquivamento: Arquivamento	22.070	89.164	11.414	122.648
	Denúncias Oferecidas: Denúncia	24.078	35.741	15.437	75.256
<b>TOTAL</b>	<b>Recebidos<sup>1</sup></b>	<b>512.176</b>	<b>642.581</b>	<b>96.348</b>	<b>1.251.105</b>
	<b>Promoção de Arquivamento: Arquivamento</b>	<b>49.679</b>	<b>127.367</b>	<b>25.102</b>	<b>202.148</b>
	<b>Denúncias Oferecidas: Denúncia</b>	<b>61.577</b>	<b>60.427</b>	<b>28.060</b>	<b>150.064</b>

<sup>1</sup> Demonstra a quantidade numérica de inquéritos policiais/processos que foram movimentados no Ministério Público. O número publicado não corresponde a quantidade de procedimentos existentes, uma vez que o mesmo procedimento pode ter sido movimentado mais de uma vez no mesmo período.

Fonte: CNMPlnd (31/03/2014), Resolução CNMP nº 74.

**Quadro I.2: Área Criminal – Processo**

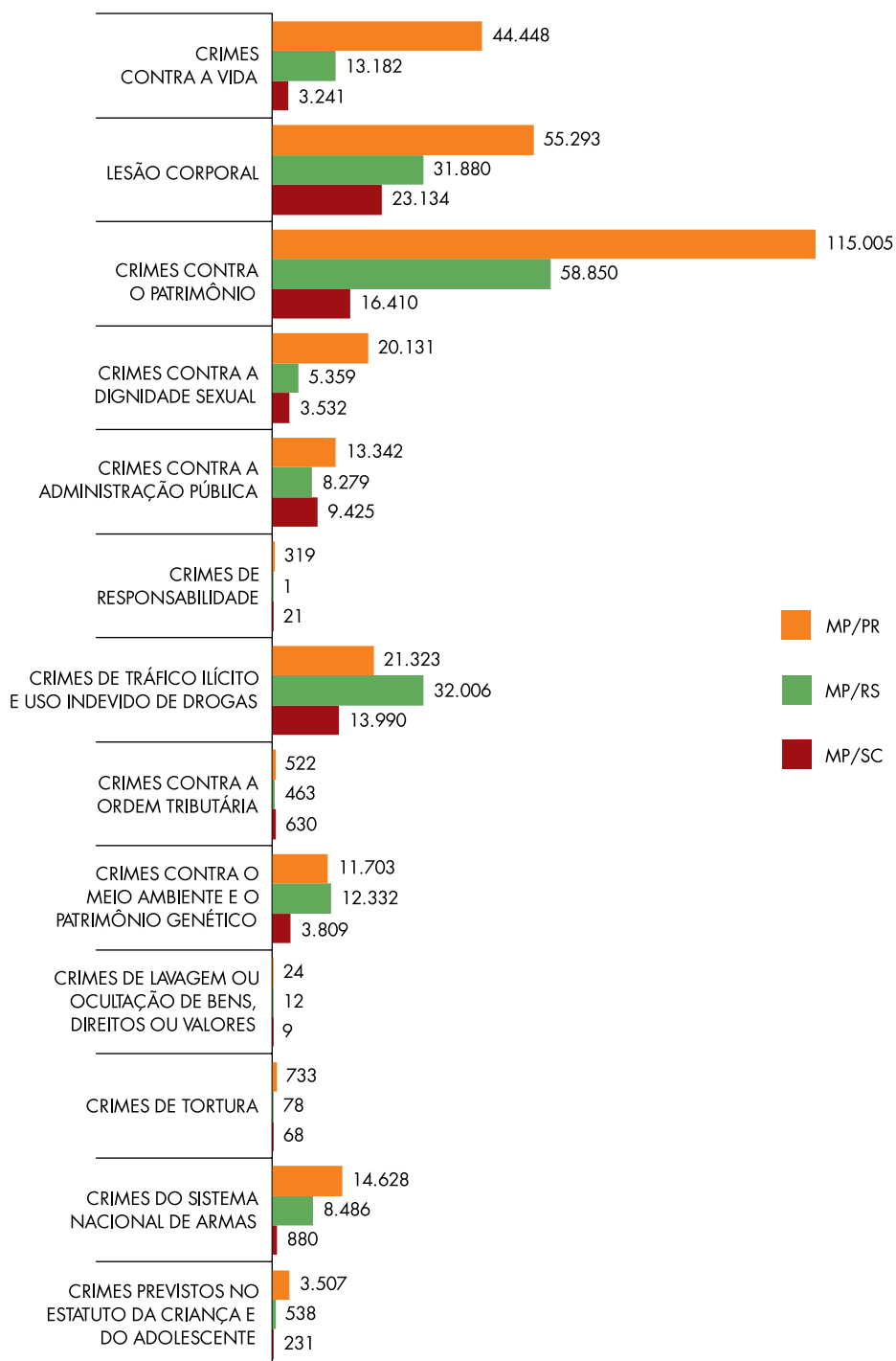
Assunto	Informação	Unidade			Sul
		MP/PR	MP/RS	MP/SC	
<b>Crimes Contra a Vida</b>	Recebidos <sup>2</sup>	22.048	40.015	954	63.017
	Alegações Finais	1.852	2.428	63	4.343
	Ciência Favorável	7.785	0	20	7.805
<b>Lesão Corporal</b>	Recebidos <sup>2</sup>	21.821	8.821	1.992	32.634
	Alegações Finais	1.750	509	113	2.372
	Ciência Favorável	10.025	0	58	10.083
<b>Crimes Contra o Patrimônio</b>	Recebidos <sup>2</sup>	71.863	79.831	7.398	159.092
	Alegações Finais	7.831	7.392	556	15.779
	Ciência Favorável	24.339	0	302	24.641
<b>Crimes Contra a Dignidade Sexual</b>	Recebidos <sup>2</sup>	10.301	10.463	613	21.377
	Alegações Finais	1.075	1.073	42	2.190
	Ciência Favorável	3.614	0	26	3.640
<b>Crimes Contra a Administração Pública</b>	Recebidos <sup>2</sup>	5.138	6.729	531	12.398
	Alegações Finais	525	460	29	1.014
	Ciência Favorável	1.666	0	19	1.685
<b>Crimes de Tráfico Ilícito e Uso Indevido de Drogas</b>	Recebidos <sup>2</sup>	31.009	49.988	1.626	82.623
	Alegações Finais	3.720	4.667	113	8.500
	Ciência Favorável	10.269	0	66	10.335
<b>Crimes Contra o Meio Ambiente e o Patrimônio Genético</b>	Recebidos <sup>2</sup>	3.003	7.476	6.221	16.700
	Alegações Finais	240	244	64	548
	Ciência Favorável	1.144	0	24	1.168
<b>Crimes de Lavagem ou Ocultação de Bens, Direitos ou Valores</b>	Recebidos <sup>2</sup>	67	42	18	127
	Alegações Finais	2	0	1	3
	Ciência Favorável	29	0	0	29
<b>Crimes de Tortura</b>	Recebidos <sup>2</sup>	1.373	254	16	1.643
	Alegações Finais	110	22	1	133
	Ciência Favorável	527	0	0	527
<b>Crimes do Sistema Nacional de Armas</b>	Recebidos <sup>2</sup>	19.209	25.901	738	45.848
	Alegações Finais	2.357	2.792	69	5.218
	Ciência Favorável	7.042	0	39	7.081
<b>Crimes Previstos no Estatuto da Criança e do Adolescente</b>	Recebidos <sup>2</sup>	2.244	812	57	3.113
	Alegações Finais	215	74	7	296
	Ciência Favorável	720	0	3	723
<b>Demais Tipos</b>	Recebidos <sup>2</sup>	120.382	230.178	30.614	381.174
	Alegações Finais	7.671	15.481	0	23.152
	Ciência Favorável	51.327	0	0	51.327
<b>TOTAL</b>	<b>Recebidos<sup>2</sup></b>	<b>308.458</b>	<b>460.510</b>	<b>50.778</b>	<b>819.746</b>
	<b>Alegações Finais</b>	<b>27.348</b>	<b>35.142</b>	<b>1.058</b>	<b>63.548</b>
	<b>Ciência Favorável</b>	<b>118.487</b>	<b>0</b>	<b>557</b>	<b>119.044</b>

<sup>2</sup> Demonstra a quantidade numérica de inquéritos policiais/processos que foram movimentados no Ministério Público. O número publicado não corresponde a quantidade de procedimentos existentes, uma vez que o mesmo procedimento pode ter sido movimentado mais de uma vez no mesmo período.

Fonte: CNMPInd [31/03/2014], Resolução CNMP nº 74.

## I.1 – Inquéritos policiais/termos circunstanciados

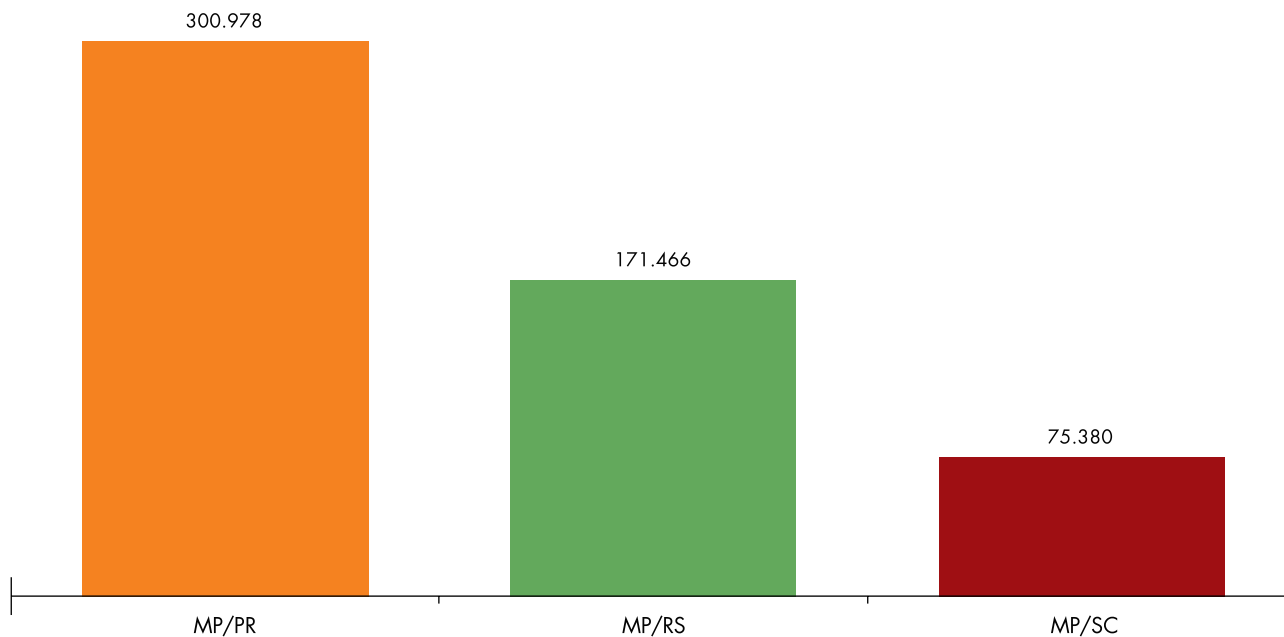
Gráfico I.1.1: Recebidos<sup>(1)</sup> por assunto e por Unidade



Fonte: CNMPInd (31/03/2014), Resolução CNMP nº 74.

(1) Dados extraídos da quantidade de inquéritos policiais e termos circunstanciados movimentados nas Promotorias de Justiça.

**Gráfico I.1.2: Total recebido<sup>(1)</sup> por assunto e por Unidade**

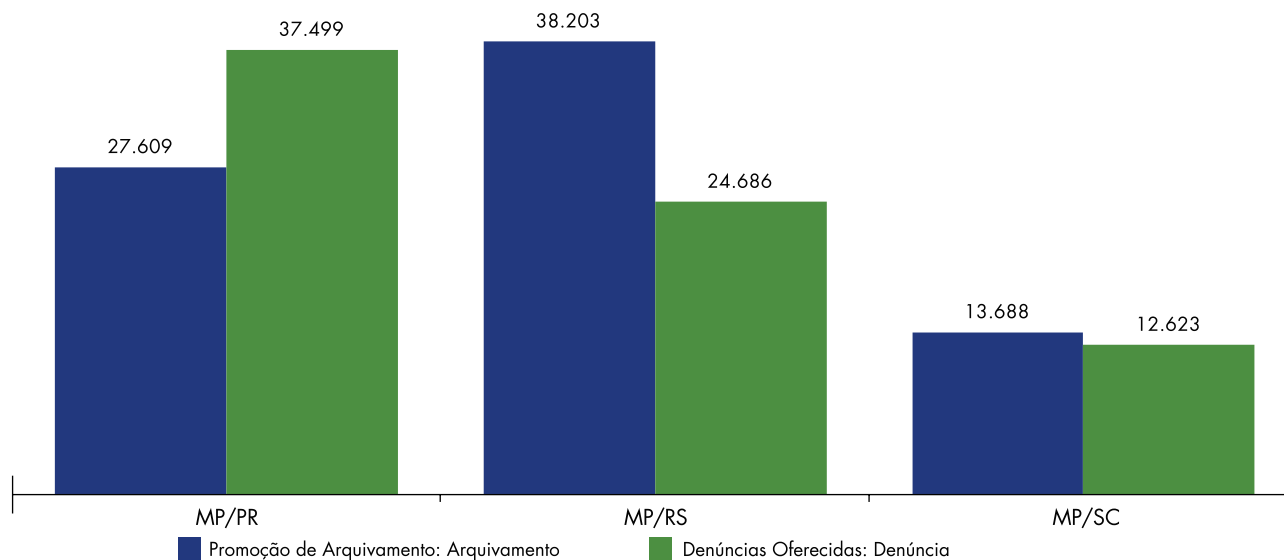


Fonte: CNMPlnd [ 31/03/2014 ], Resolução CNMP nº 74.

[1] Dados extraídos da quantidade de inquéritos policiais e termos circunstanciados movimentados nas Promotorias de Justiça.

Observação: Os processos classificados como “Demais Tipos” não foram considerados nesse gráfico.

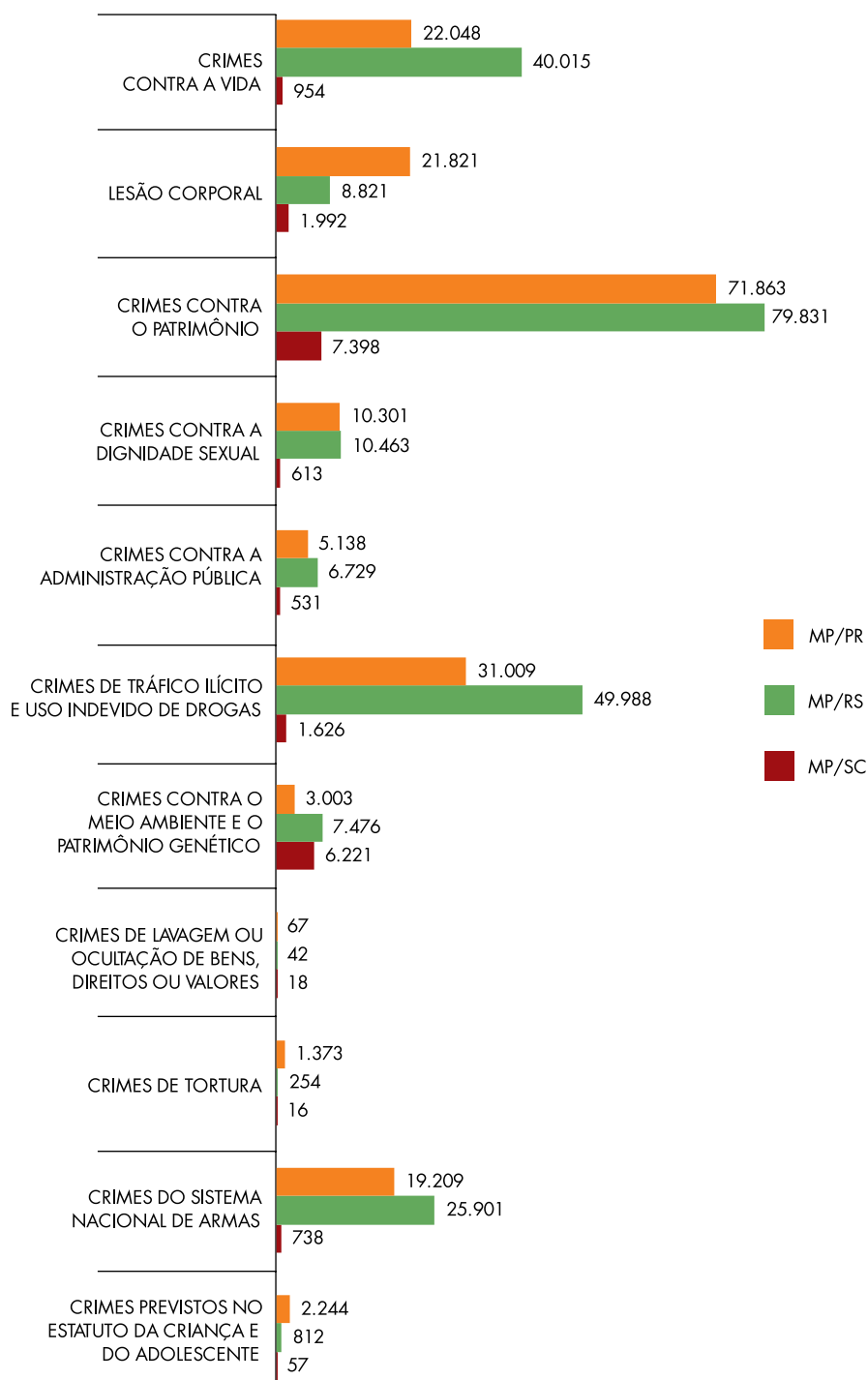
**Gráfico I.2: Comparativo do número de inquéritos policiais e termos circunstanciados com arquivamento ou com oferecimento de denúncia por Unidade**



Fonte: CNMPlnd [ 31/03/2014 ], Resolução CNMP nº 74.

Observação: Os processos classificados como “Demais Tipos” não foram considerados nesse gráfico.

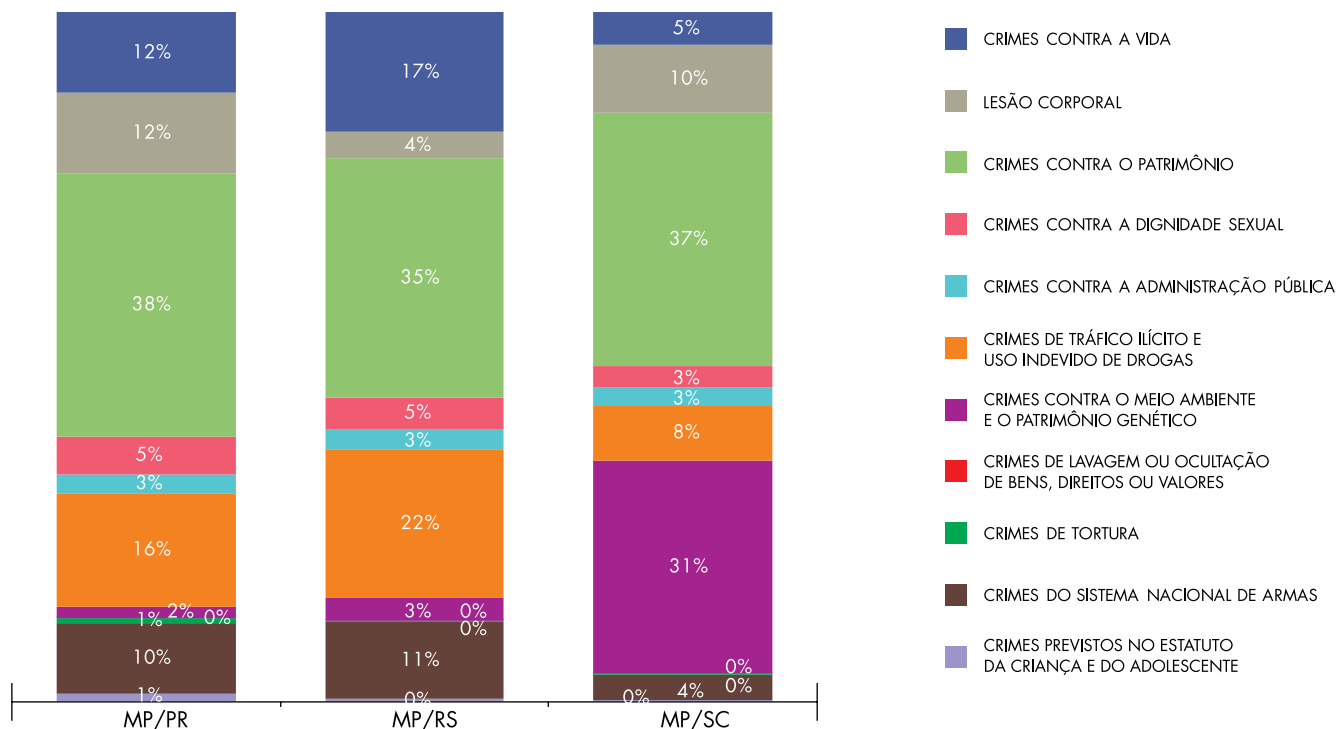
**Gráfico I.3: Processos criminais recebidos<sup>(1)</sup> por assunto e por Unidade**



Fonte: CNMP/Ind (31/03/2014), Resolução CNMP nº 74.

[1] Dados extraídos da quantidade de procedimentos comuns, processos especiais, recursos e ações penais eleitorais movimentados pelas Promotorias de Justiça.

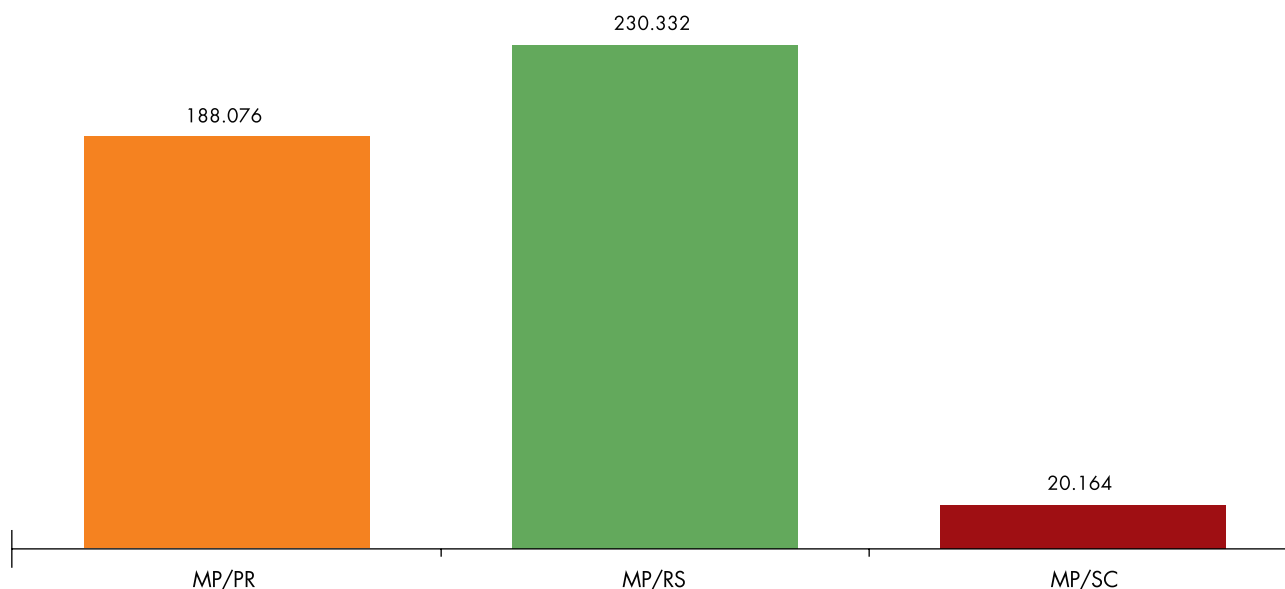
**Gráfico I.4: Distribuição de processos criminais recebidos<sup>(1)</sup> por assunto e por Unidade**



Fonte: CNMPInd [31/03/2014], Resolução CNMP nº 74.

[1] Dados extraídos da quantidade de procedimentos comuns, processos especiais, recursos e ações penais eleitorais movimentados pelas Promotorias de Justiça.

**Gráfico I.5: Total de processos criminais recebidos<sup>(1)</sup> por Unidade**



Fonte: CNMPInd [31/03/2014], Resolução CNMP nº 74.

[1] Dados extraídos da quantidade de procedimentos comuns, processos especiais, recursos e ações penais eleitorais movimentados pelas Promotorias de Justiça.

Observação: Os processos classificados como “Demais Tipos” não foram considerados nesse gráfico.

## II – DA MATÉRIA EXTRAJUDICIAL

Quadro II.1: Área Extrajudicial – Inquéritos civis e procedimentos preparatórios

Assunto	Informação	Unidade			Sul
		MP/PR	MP/RS	MP/SC	
<b>Improbidade Administrativa</b>	Instaurados	1.386	1.636	5.473	8.495
	Arquivamento com TAC	6	23	105	134
	Arquivamento sem TAC	497	1.095	1.757	3.349
	Petição Inicial	190	352	391	933
	Recomendação	12	167	126	305
<b>Patrimônio Público</b>	Instaurados	1.238	480	527	2.245
	Arquivamento com TAC	6	24	41	71
	Arquivamento sem TAC	392	386	177	955
	Petição Inicial	127	57	0	184
	Recomendação	23	27	83	133
<b>Meio Ambiente</b>	Instaurados	1.350	5.344	7.471	14.165
	Arquivamento com TAC	28	1.949	502	2.479
	Arquivamento sem TAC	382	2.199	1.426	4.007
	Petição Inicial	69	745	284	1.098
	Recomendação	11	75	56	142
<b>Saúde</b>	Instaurados	4.956	1.072	2.022	8.050
	Arquivamento com TAC	17	34	23	74
	Arquivamento sem TAC	544	859	715	2.118
	Petição Inicial	1.515	257	974	2.746
	Recomendação	93	25	52	170
<b>Direito do Consumidor</b>	Instaurados	697	1.910	2.922	5.529
	Arquivamento com TAC	37	178	382	597
	Arquivamento sem TAC	136	1.657	606	2.399
	Petição Inicial	15	293	107	415
	Recomendação	17	32	165	214
<b>Educação</b>	Instaurados	3.981	1.137	728	5.846
	Arquivamento com TAC	3	6	12	21
	Arquivamento sem TAC	55	630	209	894
	Petição Inicial	15	138	0	153
	Recomendação	13	88	204	305

Fonte: CNMPlnd (31/03/2014), Resolução CNMP nº 74.

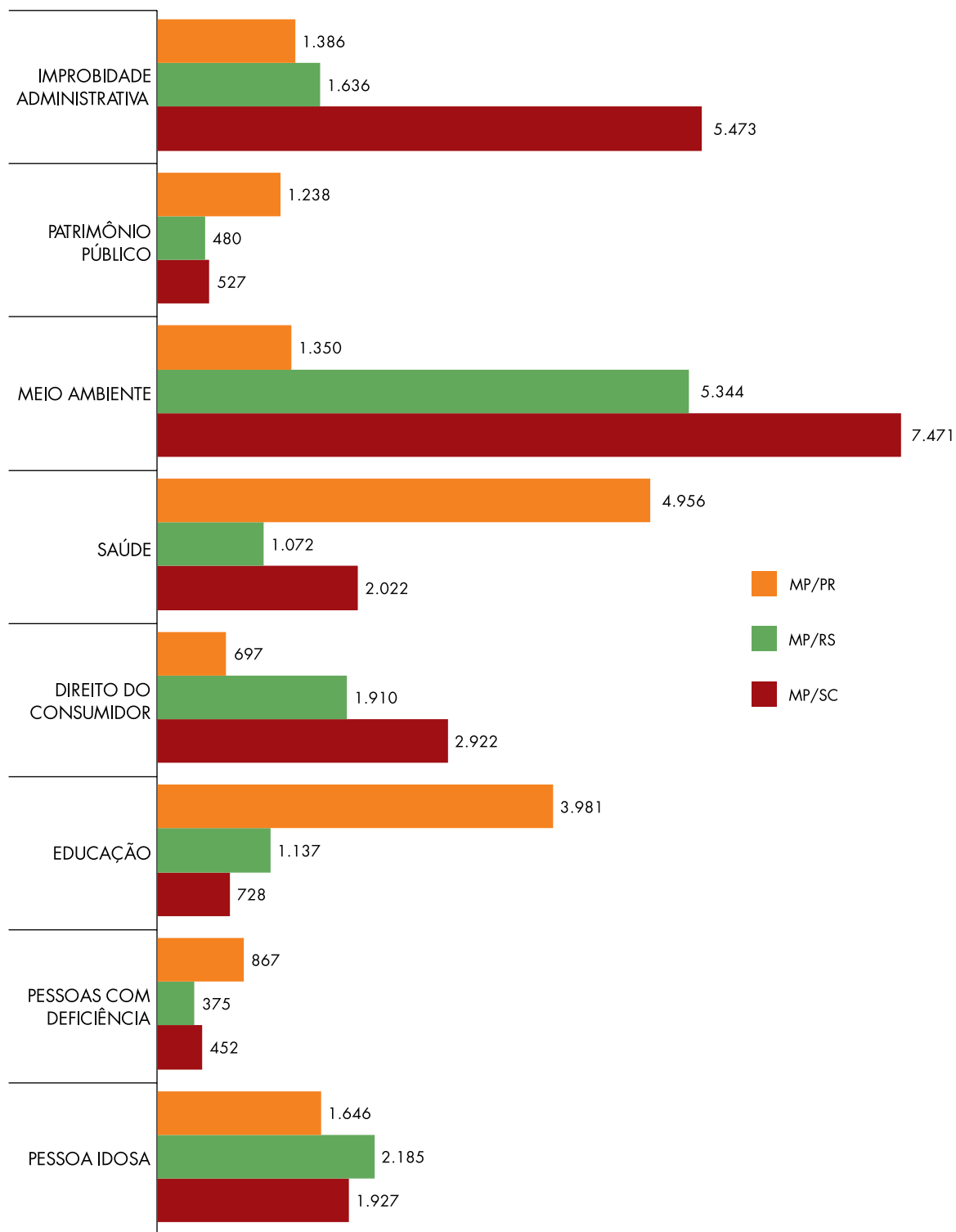
**Quadro II.1: Área Extrajudicial – Inquéritos civis e procedimentos preparatórios (continuação)**

Assunto	Informação	Unidade			Sul
		MP/PR	MP/RS	MP/SC	
<b>Pessoas com Deficiência</b>	Instaurados	867	375	452	1.694
	Arquivamento com TAC	1	4	48	53
	Arquivamento sem TAC	68	294	95	457
	Petição Inicial	191	71	62	324
	Recomendação	2	5	15	22
<b>Pessoa Idosa</b>	Instaurados	1.646	2.185	1.927	5.758
	Arquivamento com TAC	3	32	15	50
	Arquivamento sem TAC	113	1.670	686	2.469
	Petição Inicial	120	504	220	844
	Recomendação	1	23	6	30
<b>Demais Tipos</b>	Instaurados	10.709	15.763	192.738	219.210
	Arquivamento com TAC	21	161	146	328
	Arquivamento sem TAC	258	11.755	3.162	15.175
	Petição Inicial	1.386	2.691	4.125	8.202
	Recomendação	33	266	4.164	4.463
<b>TOTAL</b>	<b>Instaurados</b>	<b>26.830</b>	<b>29.902</b>	<b>214.260</b>	<b>270.992</b>
	<b>Arquivamento com TAC</b>	<b>122</b>	<b>2.411</b>	<b>1.274</b>	<b>3.807</b>
	<b>Arquivamento sem TAC</b>	<b>2.445</b>	<b>20.545</b>	<b>8.833</b>	<b>31.823</b>
	<b>Petição Inicial</b>	<b>3.628</b>	<b>5.108</b>	<b>6.163</b>	<b>14.899</b>
	<b>Recomendação</b>	<b>205</b>	<b>708</b>	<b>4.871</b>	<b>5.784</b>

Fonte: CNMP/Ind (31/03/2014), Resolução CNMP nº 74.

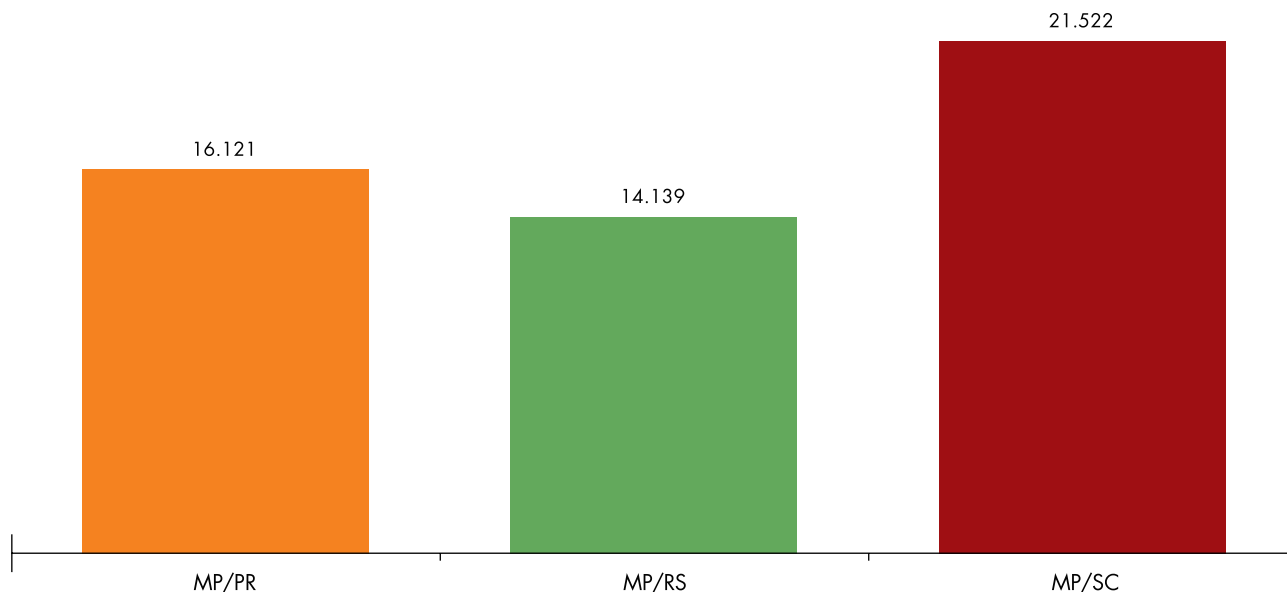


Gráfico II.1: Inquéritos civis e procedimentos preparatórios instaurados por assunto e por Unidade



Fonte: CNMP/Ind (31/03/2014), Resolução CNMP nº 74.

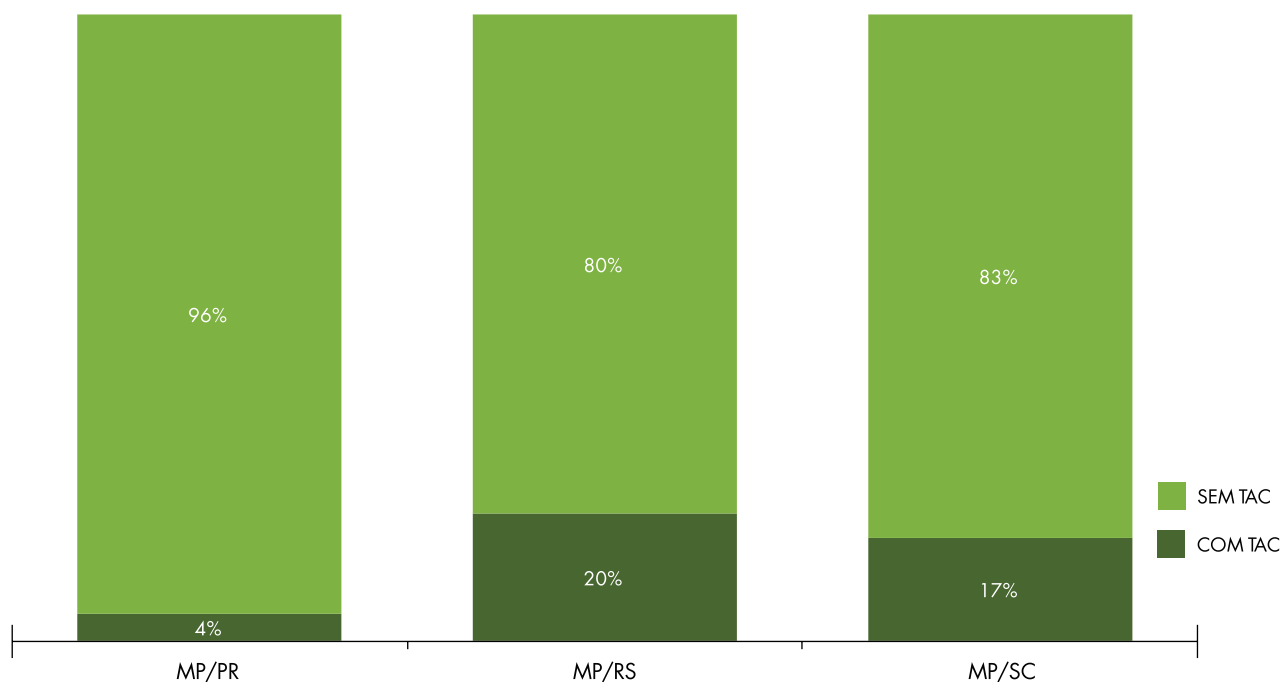
Gráfico II.2: Total de inquéritos civis e procedimentos preparatórios instaurados por Unidade



Fonte: CNMP/Ind (31/03/2014), Resolução CNMP nº 74.

Observação: Os Inquéritos Civis e Procedimentos Preparatórios classificados como “Demais Tipos” não foram considerados nesse gráfico.

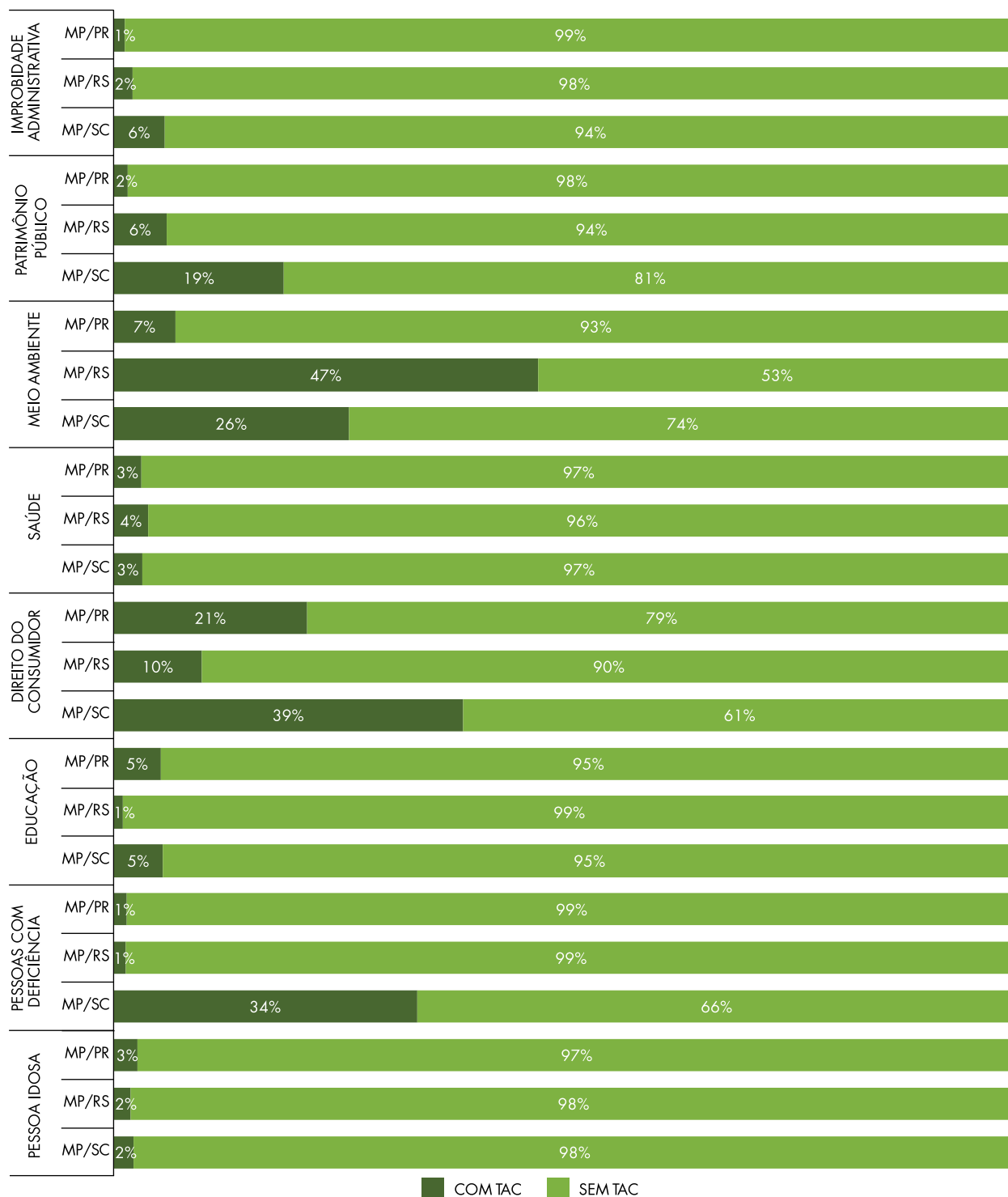
Gráfico II.3: Comparativo do número de inquéritos civis arquivados com termo de ajustamento de conduta e sem ajustamento de conduta por Unidade



Fonte: CNMP/Ind (31/03/2014), Resolução CNMP nº 74.

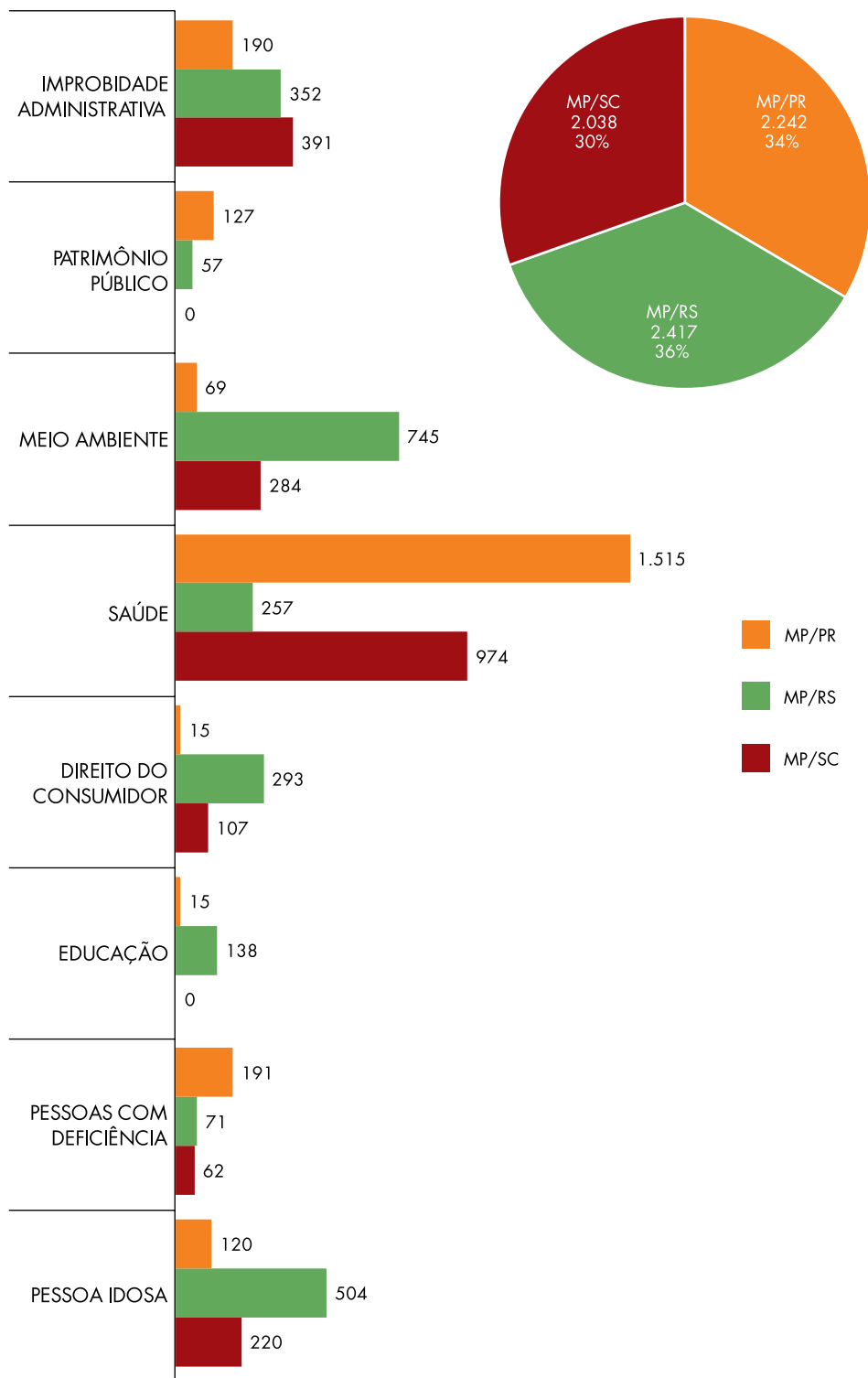
Observação: Os Inquéritos Civis e Procedimentos Preparatórios classificados como “Demais Tipos” não foram considerados nesse gráfico.

**Gráfico II.4: Comparativo do número de inquéritos civis arquivados com termo de ajustamento de conduta e sem ajustamento de conduta por assunto e por Unidade**



Fonte: CNMP/Ind (31/03/2014), Resolução CNMP nº 74.

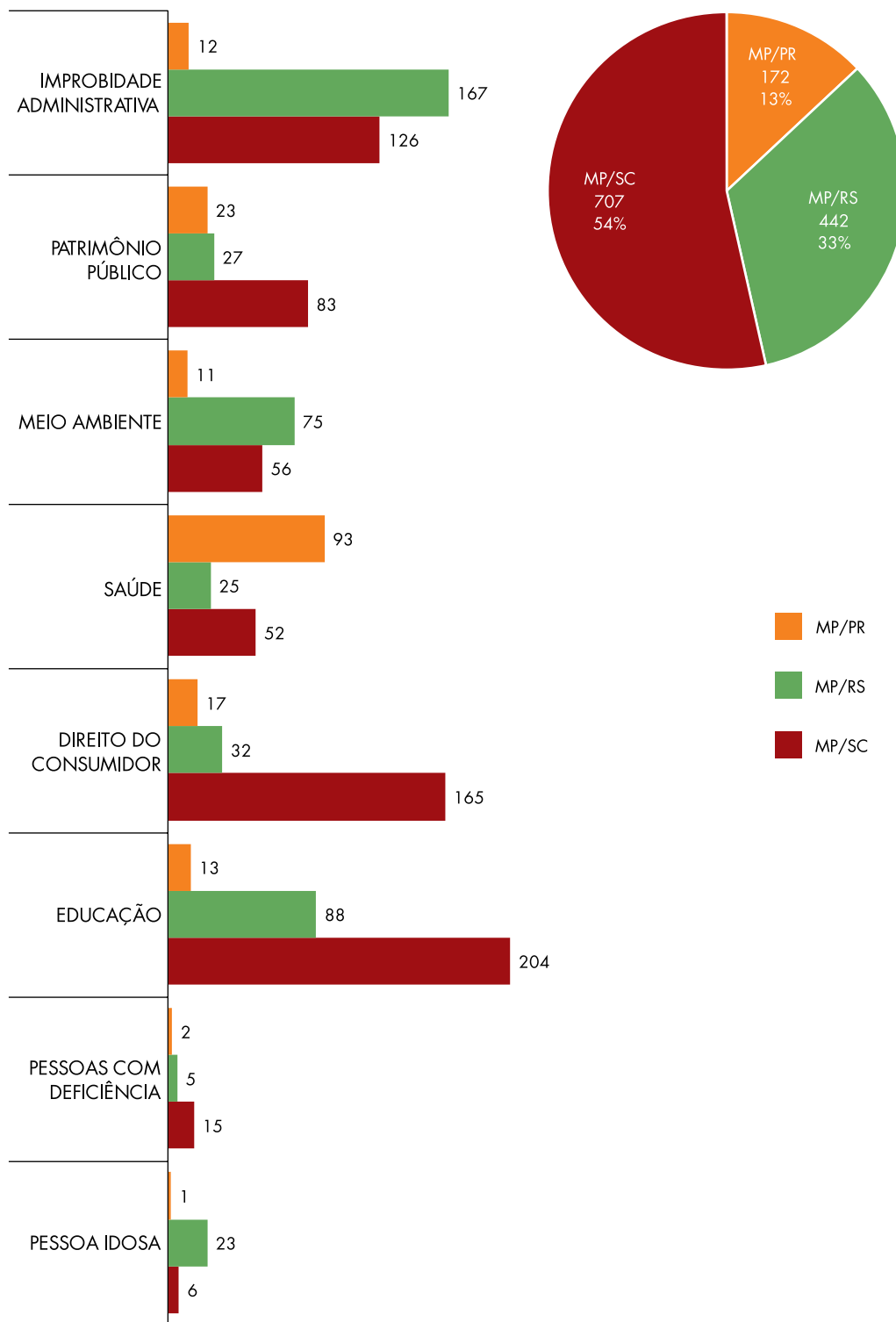
**Gráfico II.5: Petição Inicial por assunto e total por Unidade**



Fonte: CNMPInd [31/03/2014], Resolução CNMP nº 74.

Observação: Os Inquéritos Cíveis e Procedimentos Preparatórios classificados como “Demais Tipos” não foram considerados nesse gráfico.

**Gráfico II.6: Recomendação por assunto e total por Unidade**



Fonte: CNMP/Ind [31/03/2014], Resolução CNMP nº 74.

Observação: Os Inquéritos Cíveis e Procedimentos Preparatórios classificados como “Demais Tipos” não foram considerados nesse gráfico.

## III – DA MATÉRIA CÍVEL

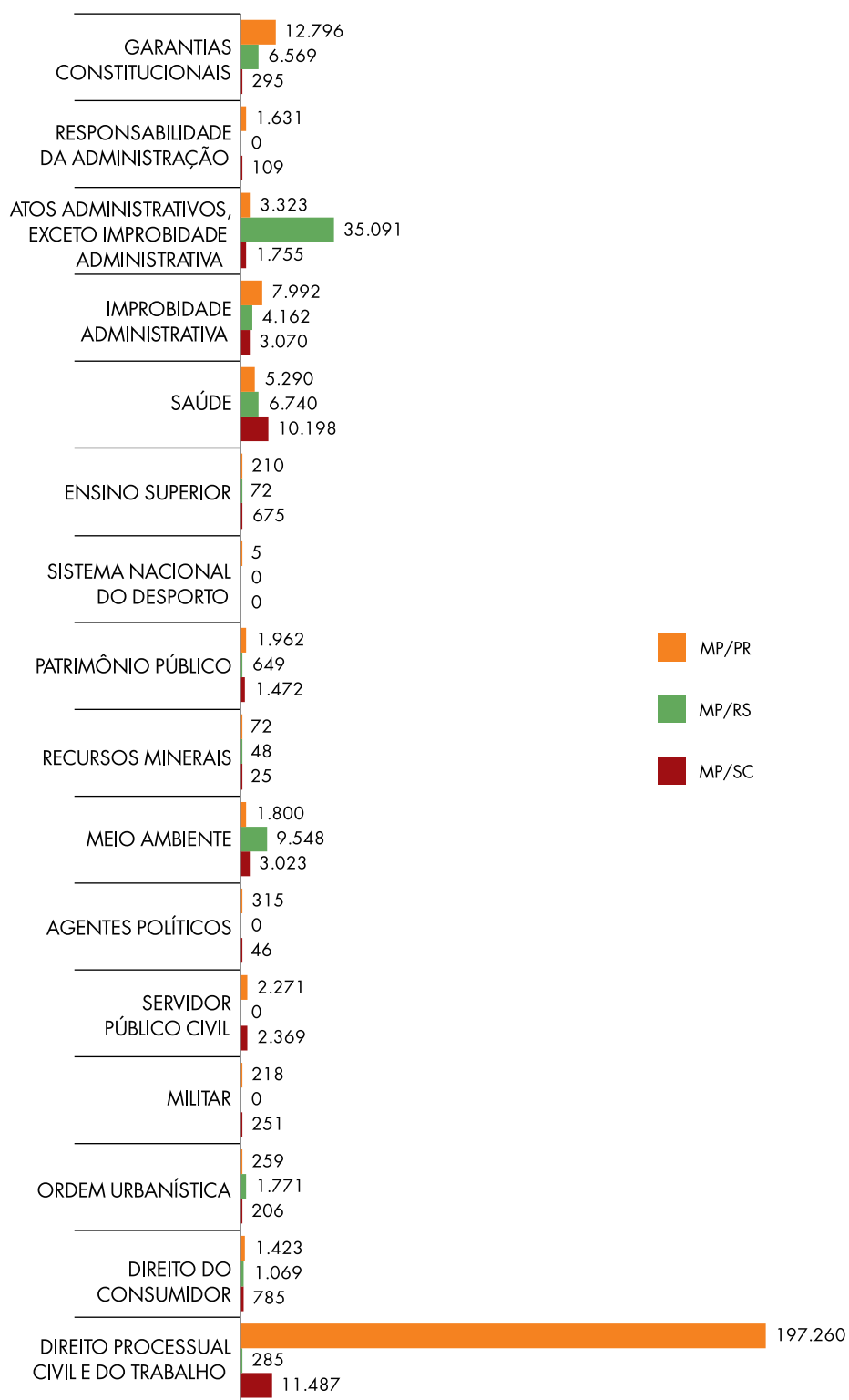
Quadro III.1: Área Cível – Processos

Assunto	Informação	Unidade			Sul
		MP/PR	MP/RS	MP/SC	
<b>Garantias Constitucionais</b>	Recebidos <sup>3</sup>	12.796	6.569	295	19.660
	Manifestação	9.763	5.582	189	15.534
<b>Responsabilidade da Administração</b>	Recebidos <sup>3</sup>	1.631	0	109	1.740
	Manifestação	1.421	0	40	1.461
<b>Atos Administrativos, Exceto Improbidade Administrativa</b>	Recebidos <sup>3</sup>	3.323	35.091	1.755	40.169
	Manifestação	3.376	34.544	1.052	38.972
<b>Improbidade Administrativa</b>	Recebidos <sup>3</sup>	7.992	4.162	3.070	15.224
	Manifestação	2.668	3.066	1.907	7.641
<b>Saúde</b>	Recebidos <sup>3</sup>	5.290	6.740	10.198	22.228
	Manifestação	3.448	5.913	4.365	13.726
<b>Ensino Superior</b>	Recebidos <sup>3</sup>	210	72	675	957
	Manifestação	173	55	539	767
<b>Sistema Nacional do Desporto</b>	Recebidos <sup>3</sup>	5	0	0	5
	Manifestação	9	0	0	9
<b>Patrimônio Público</b>	Recebidos <sup>3</sup>	1.962	649	1.472	4.083
	Manifestação	1.599	480	939	3.018
<b>Recursos Minerais</b>	Recebidos <sup>3</sup>	72	48	25	145
	Manifestação	65	40	9	114
<b>Meio Ambiente</b>	Recebidos <sup>3</sup>	1.800	9.548	3.023	14.371
	Manifestação	1.339	6.768	1.685	9.792
<b>Agentes Políticos</b>	Recebidos <sup>3</sup>	315	0	46	361
	Manifestação	245	0	24	269
<b>Servidor Público Civil</b>	Recebidos <sup>3</sup>	2.271	0	2.369	4.640
	Manifestação	1.830	0	558	2.388
<b>Militar</b>	Recebidos <sup>3</sup>	218	0	251	469
	Manifestação	213	0	109	322
<b>Ordem Urbanística</b>	Recebidos <sup>3</sup>	259	1.771	206	2.236
	Manifestação	229	1.337	126	1.692
<b>Direito do Consumidor</b>	Recebidos <sup>3</sup>	1.423	1.069	785	3.277
	Manifestação	469	677	327	1.473
<b>Direito Processual Cível e do Trabalho</b>	Recebidos <sup>3</sup>	197.260	285	11.487	209.032
	Manifestação	143.128	244	4.286	147.658
<b>TOTAL</b>	<b>Recebidos<sup>3</sup></b>	<b>236.827</b>	<b>66.004</b>	<b>35.766</b>	<b>338.597</b>
	<b>Manifestação</b>	<b>169.975</b>	<b>58.706</b>	<b>16.155</b>	<b>244.836</b>

<sup>3</sup> Demonstra a quantidade de processos que foram movimentados no Ministério Público. O número publicado não corresponde a quantidade de procedimentos existentes, uma vez que o mesmo procedimento pode ter sido movimentado mais de uma vez no mesmo período.

Fonte: CNMP/Ind (31/03/2014), Resolução CNMP nº 74.

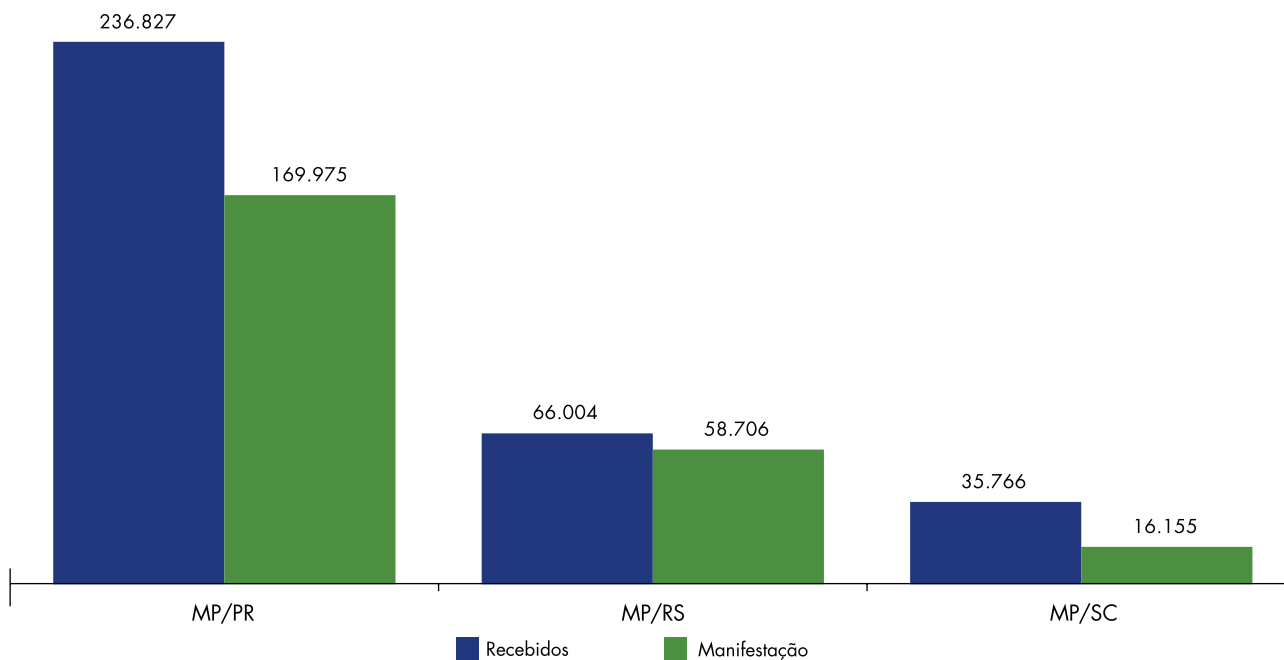
Gráfico III.1: Processos cíveis recebidos<sup>(1)</sup> por assunto e por Unidade



Fonte: CNMP/Ind [31/03/2014], Resolução CNMP nº 74.

[1] Dados extraídos da quantidade de processos cíveis movimentados nas Promotorias de Justiça.

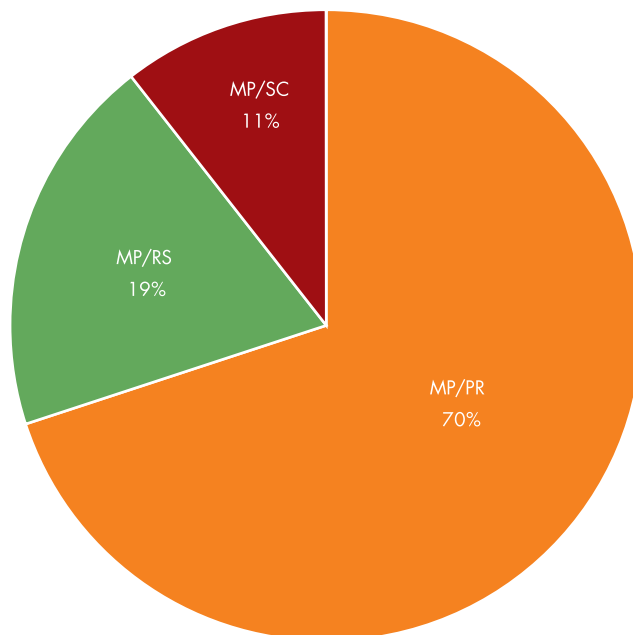
Gráfico III.2: Processos Cíveis recebidos<sup>(1)</sup>/Manifestações por Unidade



Fonte: CNMPlnd (31/03/2014), Resolução CNMP nº 74.

[1] Dados extraídos da quantidade de processos cíveis movimentados nas Promotorias de Justiça.

Gráfico III.3: Processos Cíveis recebidos<sup>(1)</sup> por Unidade (em %)



Fonte: CNMPlnd (31/03/2014), Resolução CNMP nº 74.

[1] Dados extraídos da quantidade de processos cíveis movimentados nas Promotorias de Justiça.



## IV – DA MATÉRIA DA INFÂNCIA E JUVENTUDE

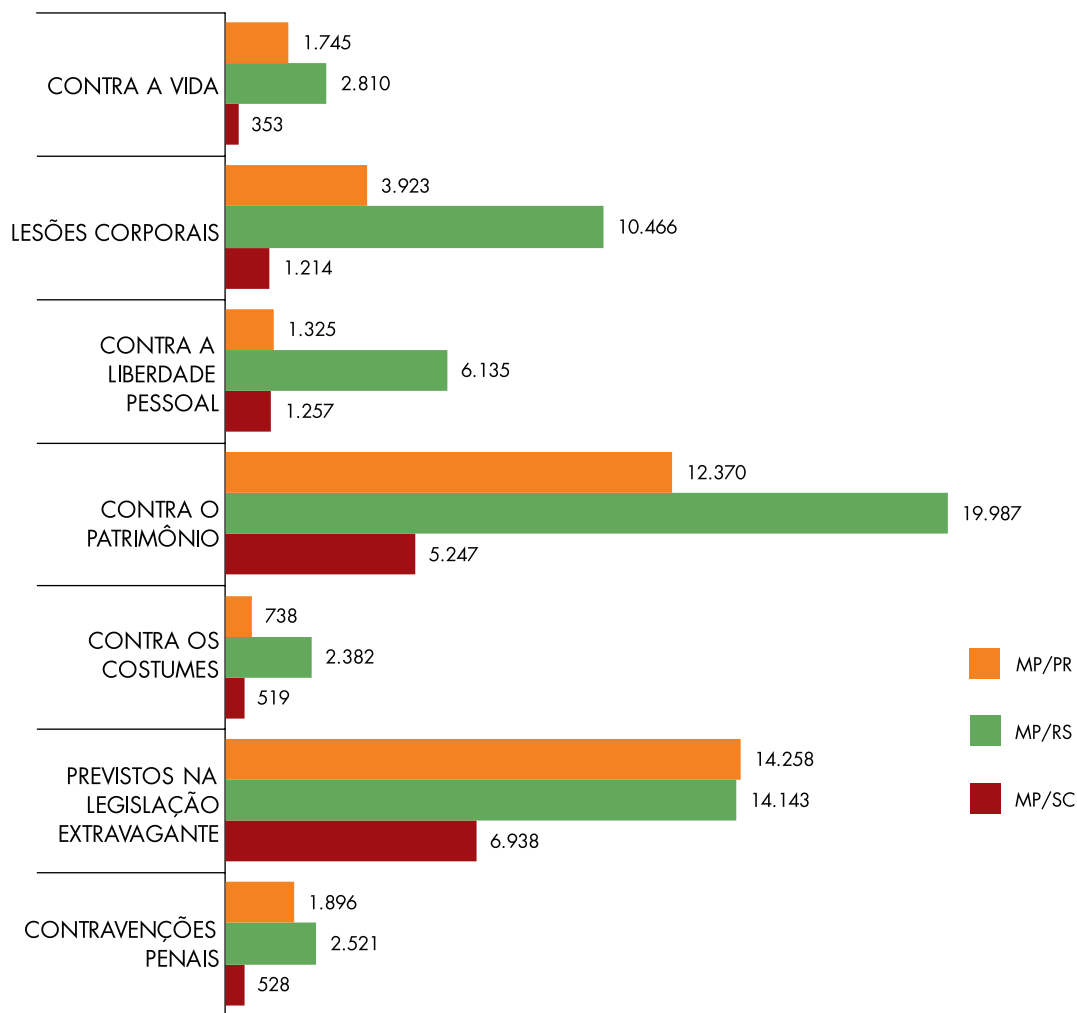
Quadro IV.1: Área de Infância e Juventude

Assunto	Movimentação	Unidade			Sul
		MP/PR	MP/RS	MP/SC	
<b>Contra a Vida</b>	Recebidos <sup>4</sup>	1.745	2.810	353	4.908
	Remissão Eca	74	9	1	84
	Representação Por Ato Infracional	243	325	51	619
	Arquivamento	94	46	4	144
<b>Lesões Corporais</b>	Recebidos <sup>4</sup>	3.923	10.466	1.214	15.603
	Remissão Eca	1.302	1.126	66	2.494
	Representação Por Ato Infracional	195	885	70	1.150
	Arquivamento	276	1.607	21	1.904
<b>Contra a Liberdade Pessoal</b>	Recebidos <sup>4</sup>	1.325	6.135	1.257	8.717
	Remissão Eca	361	615	53	1.029
	Representação Por Ato Infracional	59	563	58	680
	Arquivamento	78	1.264	30	1.372
<b>Contra o Patrimônio</b>	Recebidos <sup>4</sup>	12.370	19.987	5.247	37.604
	Remissão Eca	2.306	769	141	3.216
	Representação Por Ato Infracional	1.254	1.861	475	3.590
	Arquivamento	960	1.425	43	2.428
<b>Contra os Costumes</b>	Recebidos <sup>4</sup>	738	2.382	519	3.639
	Remissão Eca	98	62	3	163
	Representação Por Ato Infracional	64	243	44	351
	Arquivamento	45	170	3	218
<b>Previstos na Legislação Extravagante</b>	Recebidos <sup>4</sup>	14.258	14.143	6.938	35.339
	Remissão Eca	2.827	1.161	366	4.354
	Representação Por Ato Infracional	1.359	1.649	533	3.541
	Arquivamento	1.037	841	57	1.935
<b>Contravenções Penais</b>	Recebidos <sup>4</sup>	1.896	2.521	528	4.945
	Remissão Eca	590	346	59	995
	Representação Por Ato Infracional	68	251	18	337
	Arquivamento	119	708	5	832
<b>Demais Tipos</b>	Recebidos <sup>4</sup>	2.527	1.822	285	4.634
	Remissão Eca	808	186	-	994
	Representação Por Ato Infracional	118	103	-	221
	Arquivamento	222	340	-	562
<b>TOTAL</b>	<b>Recebidos<sup>4</sup></b>	<b>38.782</b>	<b>60.266</b>	<b>16.341</b>	<b>115.389</b>
	<b>Remissão Eca</b>	<b>8.366</b>	<b>4.274</b>	<b>689</b>	<b>13.329</b>
	<b>Representação Por Ato Infracional</b>	<b>3.360</b>	<b>5.880</b>	<b>1.249</b>	<b>10.489</b>
	<b>Arquivamento</b>	<b>2.831</b>	<b>6.401</b>	<b>163</b>	<b>9.395</b>

<sup>4</sup> Demonstra a quantidade de processos que foram movimentados no Ministério Público. O número publicado não corresponde a quantidade de procedimentos existentes, uma vez que o mesmo procedimento pode ter sido movimentado mais de uma vez no mesmo período.

Fonte: CNMP/Ind (31/03/2014), Resolução CNMP nº 74.

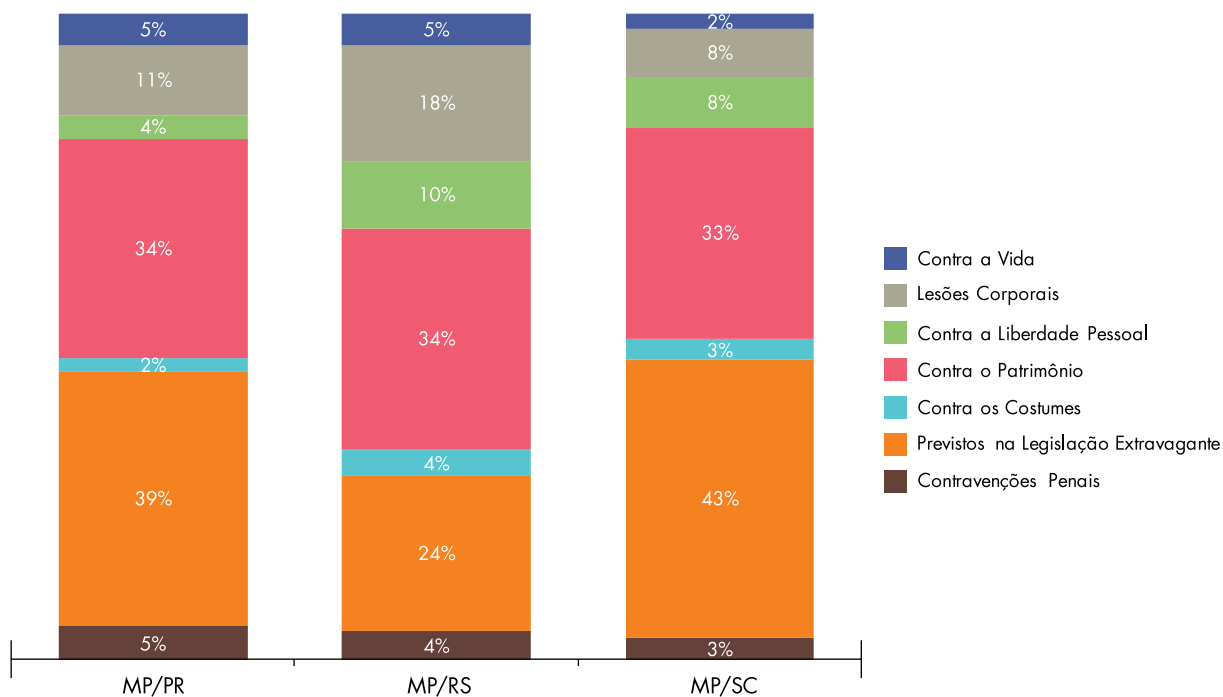
**Gráfico IV.1: Procedimentos investigatórios, processos de apuração de ato infracional e execução de medidas socioeducativas recebidos<sup>(1)</sup> por assunto e por Unidade**



Fonte: CNMPlnd (31/03/2014), Resolução CNMP nº 74.

[1] Dados extraídos da quantidade de Procedimentos investigatórios, processos de apuração de ato infracional e execução de medidas socioeducativas movimentados nas Promotorias de Justiça.

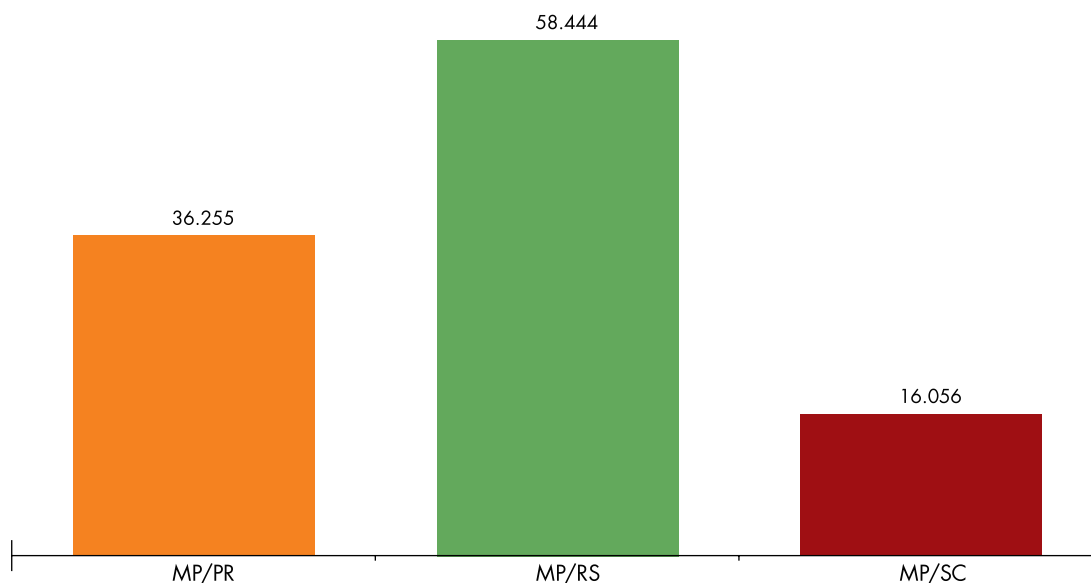
**Gráfico IV.1: Procedimentos investigatórios, processos de apuração de ato infracional e execução de medidas socioeducativas recebidos<sup>(1)</sup> por assunto e por Unidade (continuação)**



Fonte: CNMP/Ind [31/03/2014], Resolução CNMP nº 74.

[1] Dados extraídos da quantidade de Procedimentos investigatórios, processos de apuração de ato infracional e execução de medidas socioeducativas movimentados nas Promotorias de Justiça.

**Gráfico IV.2 – Procedimentos investigatórios, processos de apuração de ato infracional e execução de medidas socioeducativas recebidos<sup>(1)</sup> por Unidade**

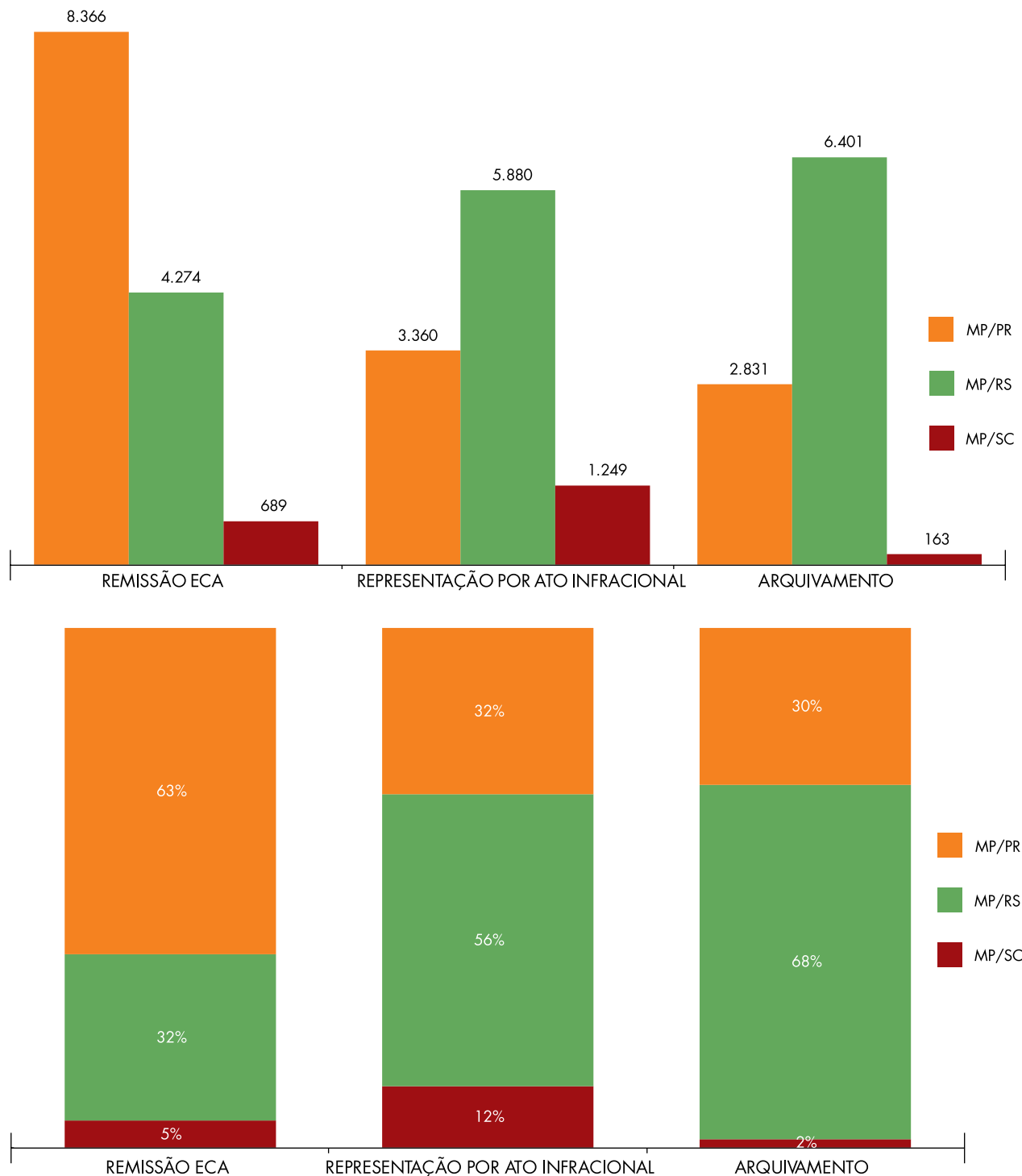


Fonte: CNMP/Ind [31/03/2014], Resolução CNMP nº 74.

[1] Dados extraídos da quantidade de Procedimentos investigatórios, processos de apuração de ato infracional e execução de medidas socioeducativas movimentados nas Promotorias de Justiça.

Observação: Os Procedimentos investigatórios, processos de apuração de ato infracional e execução de medidas socioeducativas classificados como “Demais Tipos” não foram considerados nesse gráfico.

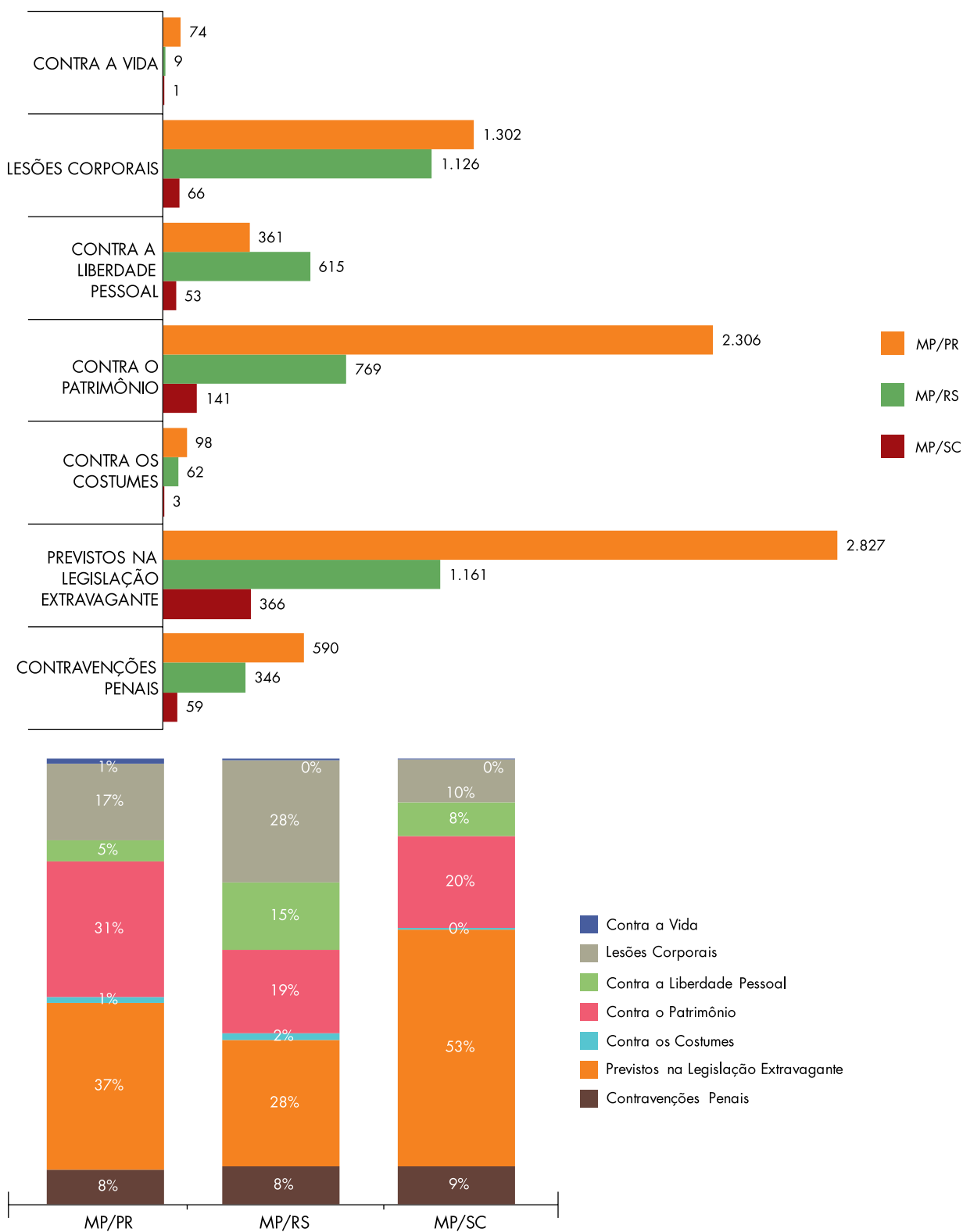
**Gráfico IV.3: Demonstrativo do número de procedimentos investigatórios, processos de apuração de ato infracional e execução de medidas socioeducativas com remissão ECA, representação por ato infracional e arquivados por Unidade**



Fonte: CNMP/Ind [31/03/2014], Resolução CNMP nº 74.

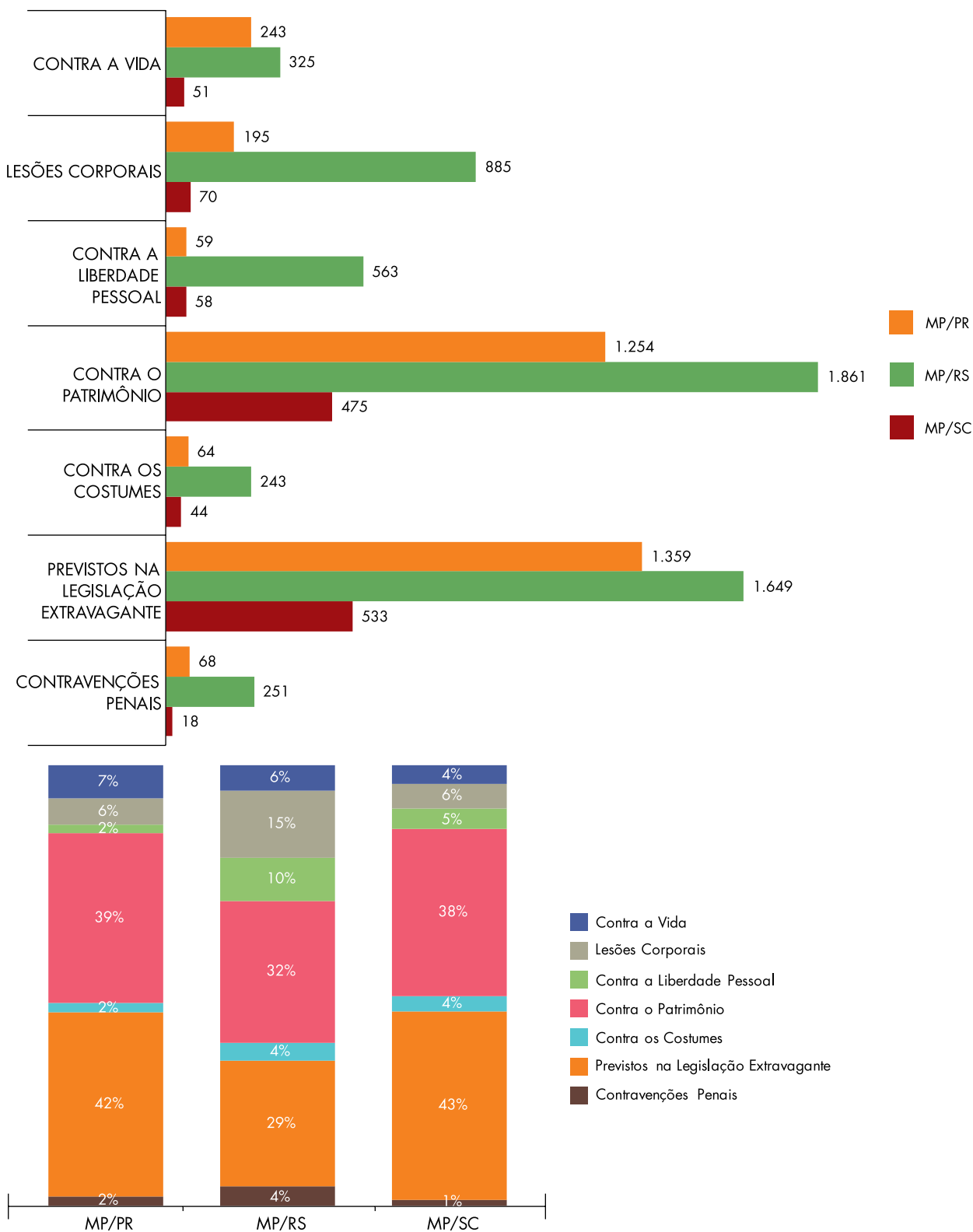
Observação: Os Procedimentos investigatórios, processos de apuração de ato infracional e execução de medidas socioeducativas classificados como “Demais Tipos” não foram considerados nesse gráfico.

Gráfico IV.4: Remissões concedidas pelo Ministério Público por assunto e por Unidade



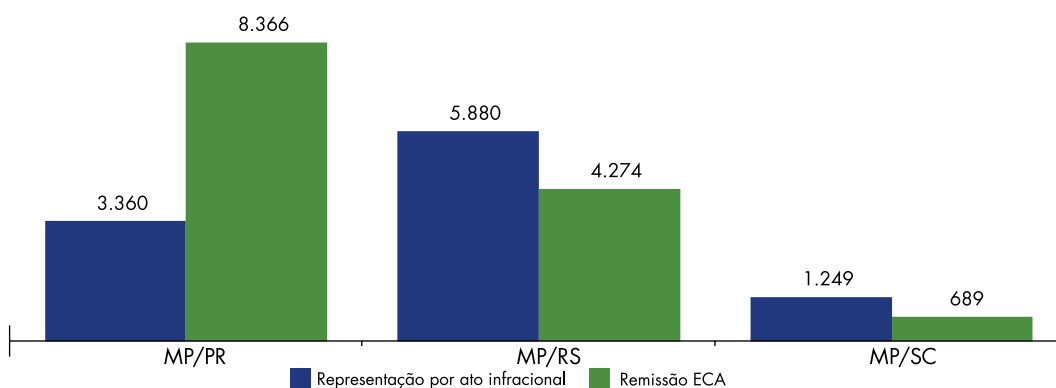
Fonte: CNMP/Ind (31/03/2014), Resolução CNMP nº 74.

**Gráfico IV.5: Representações oferecidas por assunto e por Unidade**



Fonte: CNMPlnd (31/03/2014), Resolução CNMP nº 74.

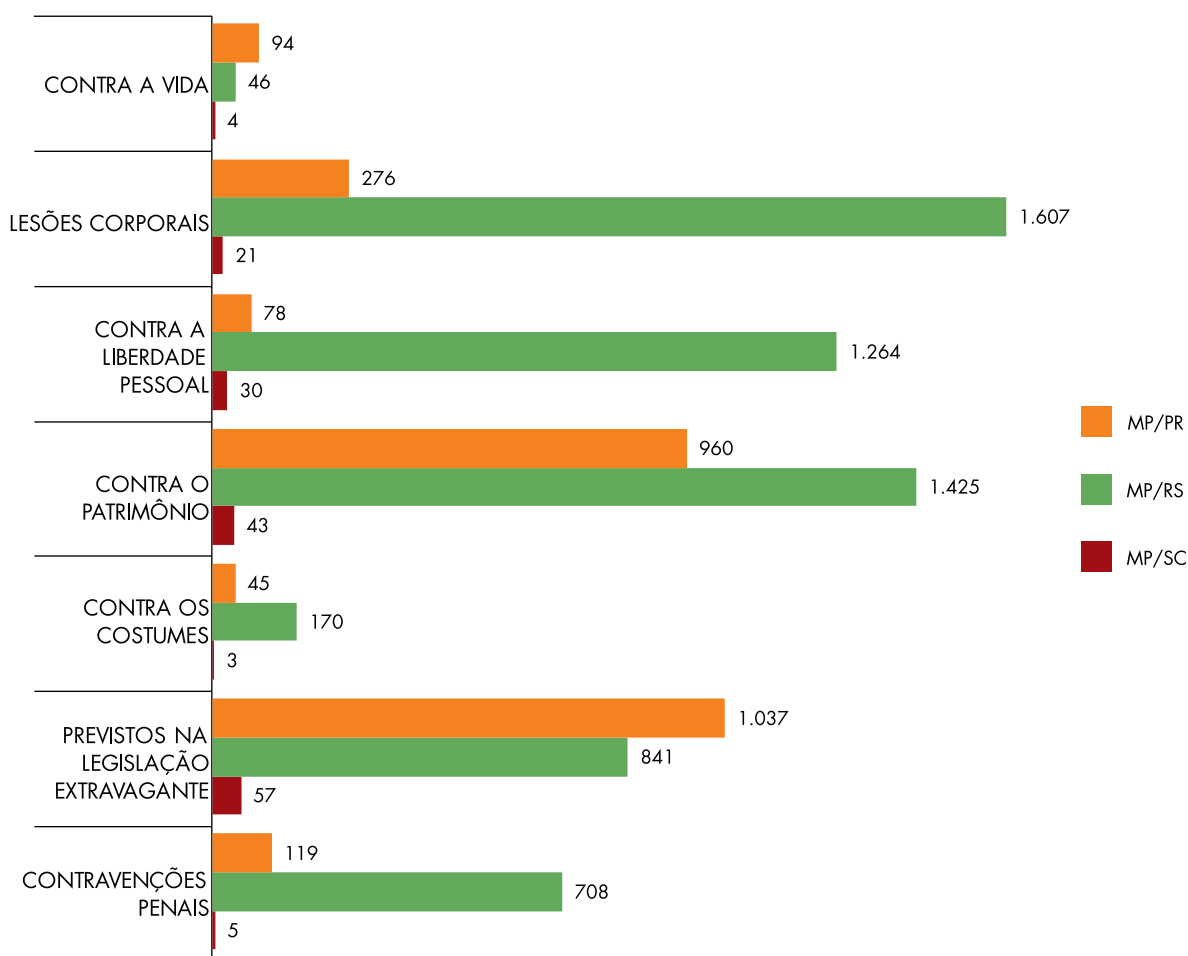
**Gráfico IV.6: Representações x Remissões por Unidade**



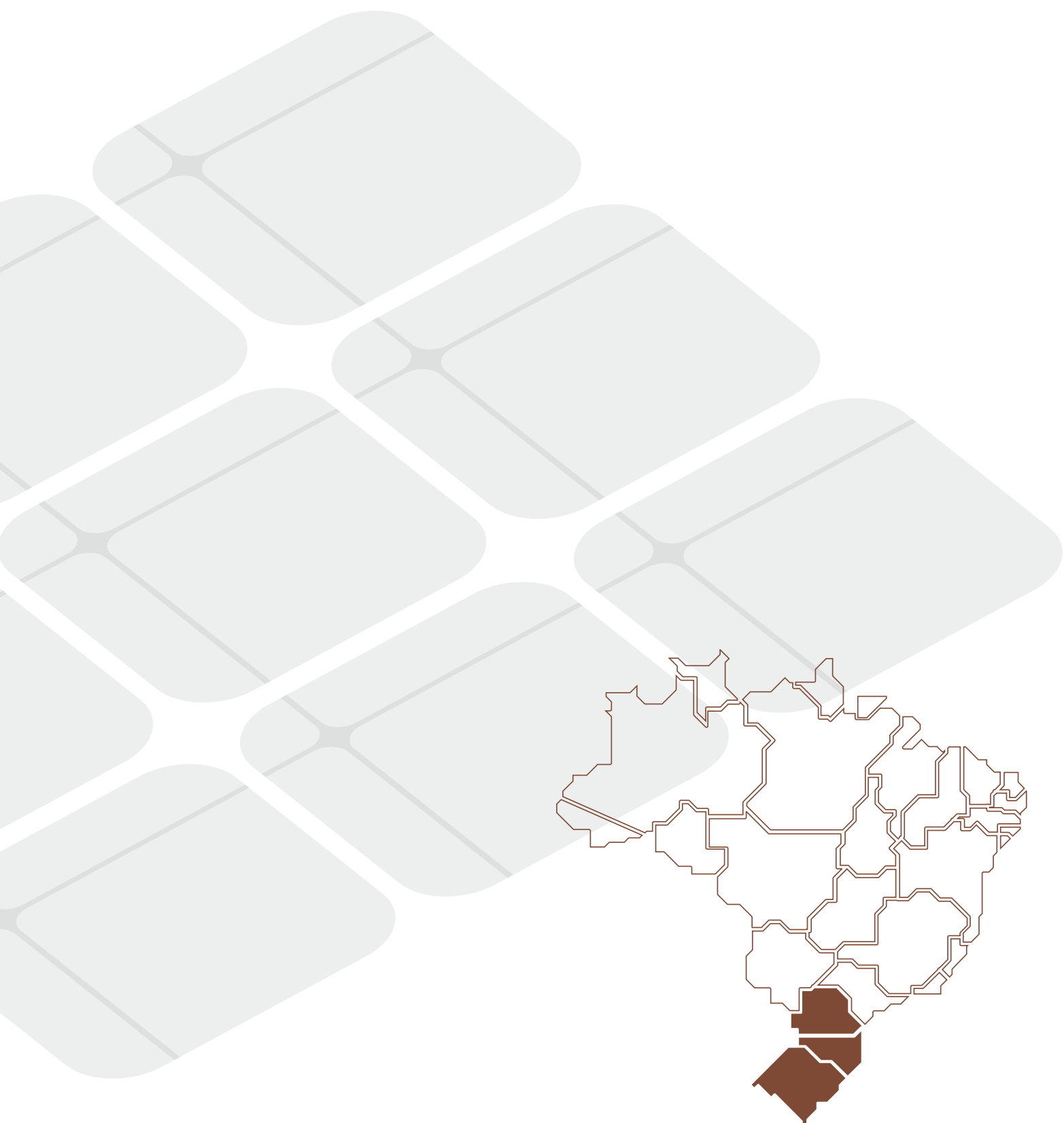
Fonte: CNMP/Ind [31/03/2014], Resolução CNMP nº 74.

Observação: Os Procedimentos investigatórios, processos de apuração de ato infracional e execução de medidas socioeducativas classificados como “Demais Tipos” não foram considerados nesse gráfico.


**Gráfico IV.7: Procedimentos investigatórios, processos de apuração de ato infracional e execução de medidas socioeducativas arquivados por assunto e por Unidade**



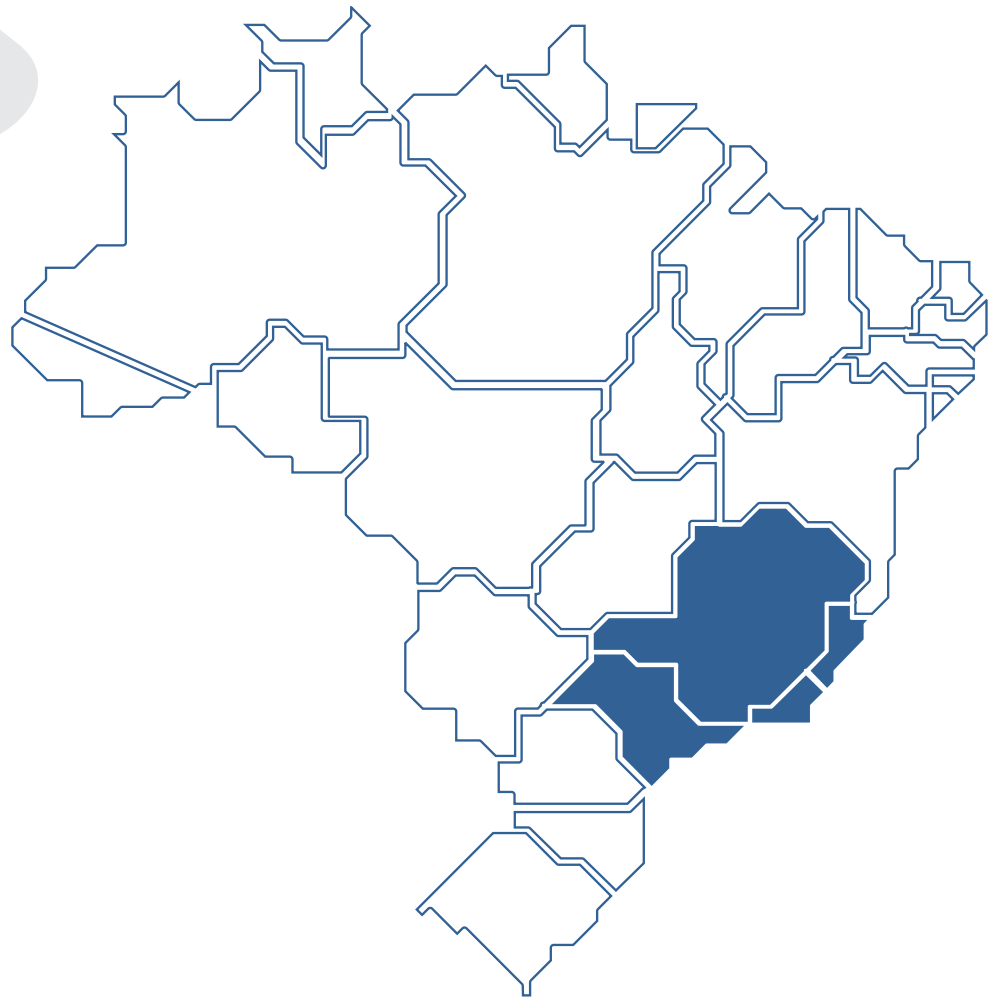
Fonte: CNMP/Ind [31/03/2014], Resolução CNMP nº 74.







# Região Sudeste



## ATUAÇÃO ADMINISTRATIVA

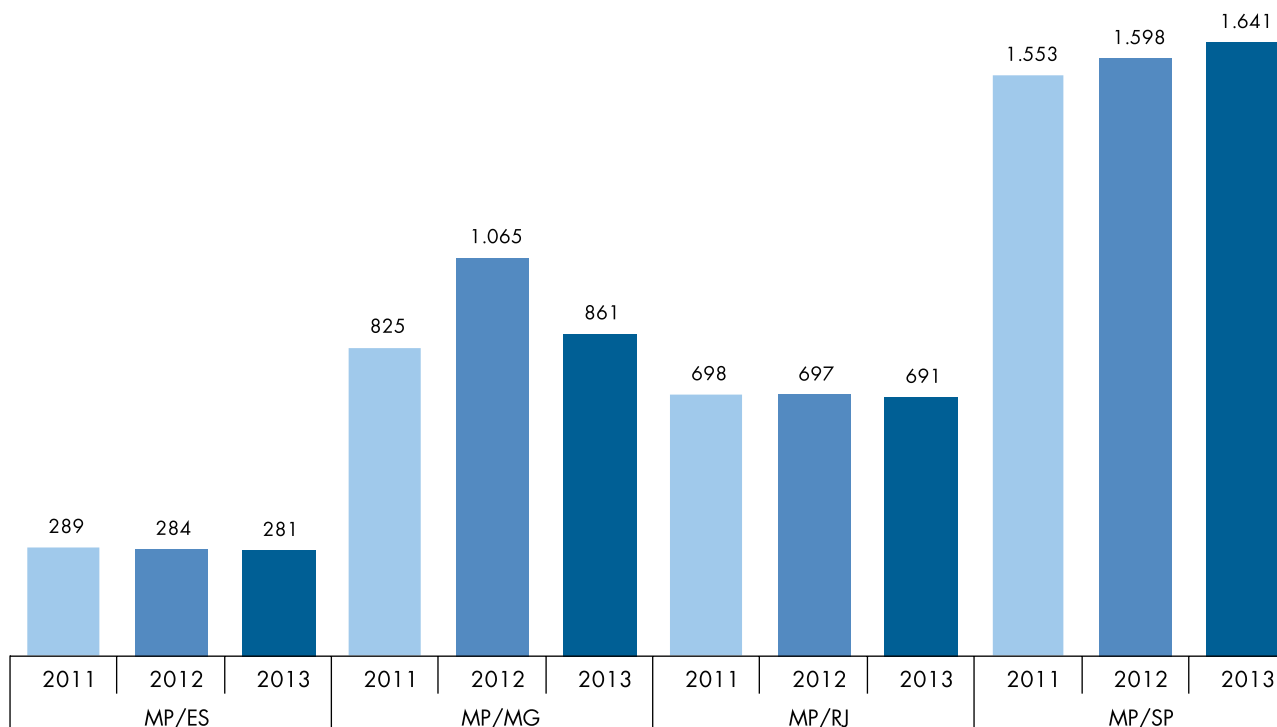
### I - GESTÃO DE PESSOAS

Quadro I.1: Força de Trabalho por Unidade

Gestão de Pessoas	MP/ES			MP/MG			MP/RJ			MP/SP		
	2011	2012	2013	2011	2012	2013	2011	2012	2013	2011	2012	2013
<b>Número de cargos de membros de 1ª instância providos</b>	289	284	281	825	1.065	861	698	697	691	1.553	1.598	1.641
<b>Número de cargos de membros de 2ª instância providos</b>	31	32	32	120	130	132	191	191	193	298	300	300
<b>Número de cargos de servidores de carreira providos</b>	317	433	320	2.673	2.563	2.889	1.261	1.458	1.531	3.356	3.688	3.750
<b>Número de vagas existentes para estagiários (Direito)</b>	600	606	606	1.000	1.010	963	500	0	500	2.100	2.100	2.100
<b>Número de vagas existentes para estagiários (outras áreas)</b>	59	78	78	200	92	95	212	924	1.195	0	0	0

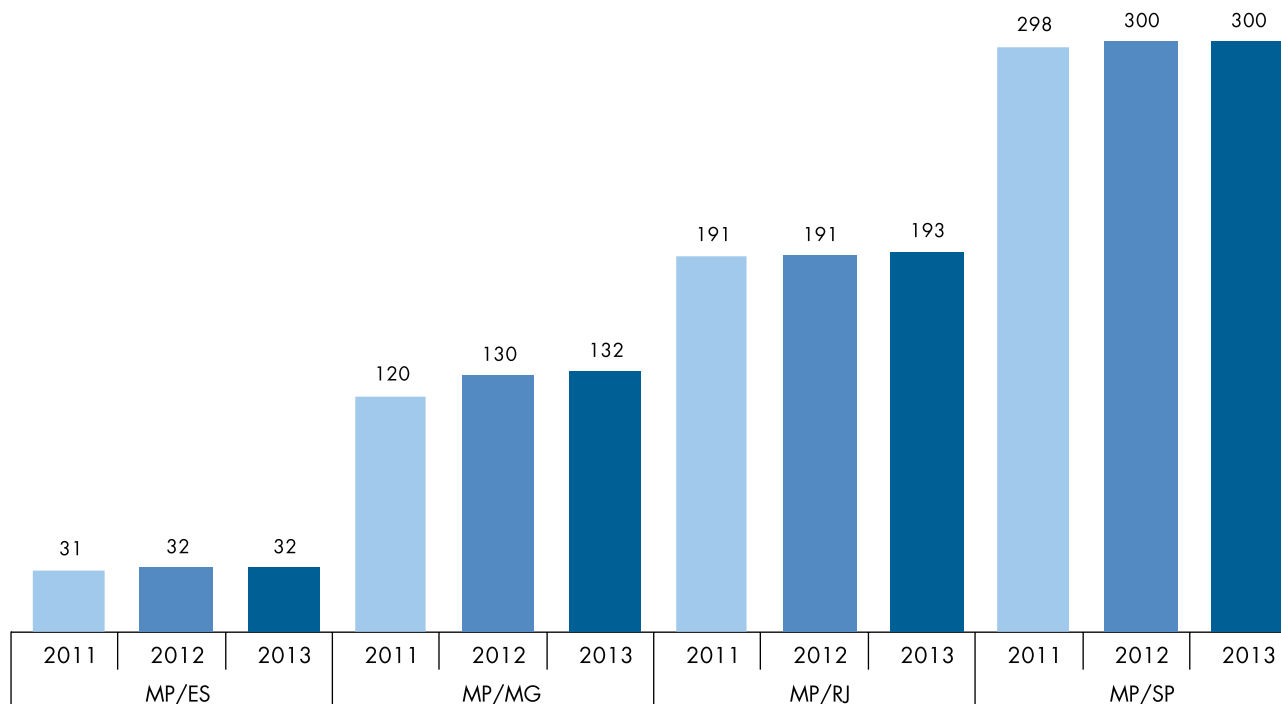
Fonte: CNMPlnd (31/03/2014), Resolução CNMP nº 74.

Gráfico I.1: Número de Cargos de Membros de 1ª Instância Providos por Unidade, 2011 a 2013



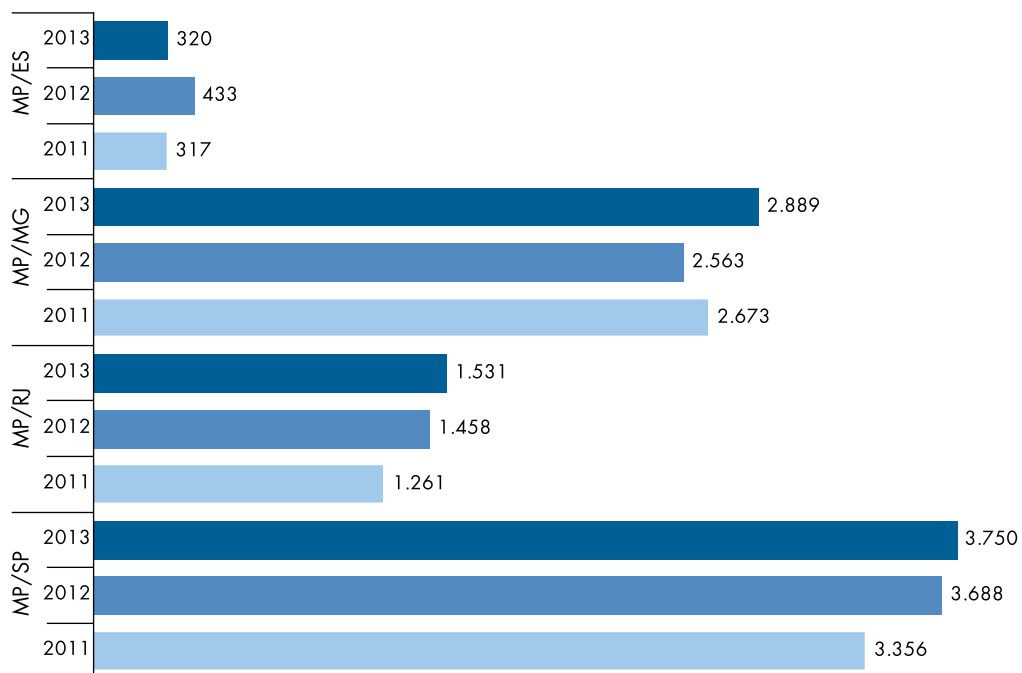
Fonte: CNMPlnd (31/03/2014), Resolução CNMP nº 74.

**Gráfico I.2: Número de Cargos de Membros de 2ª Instância Providos por Unidade, 2011 a 2013**



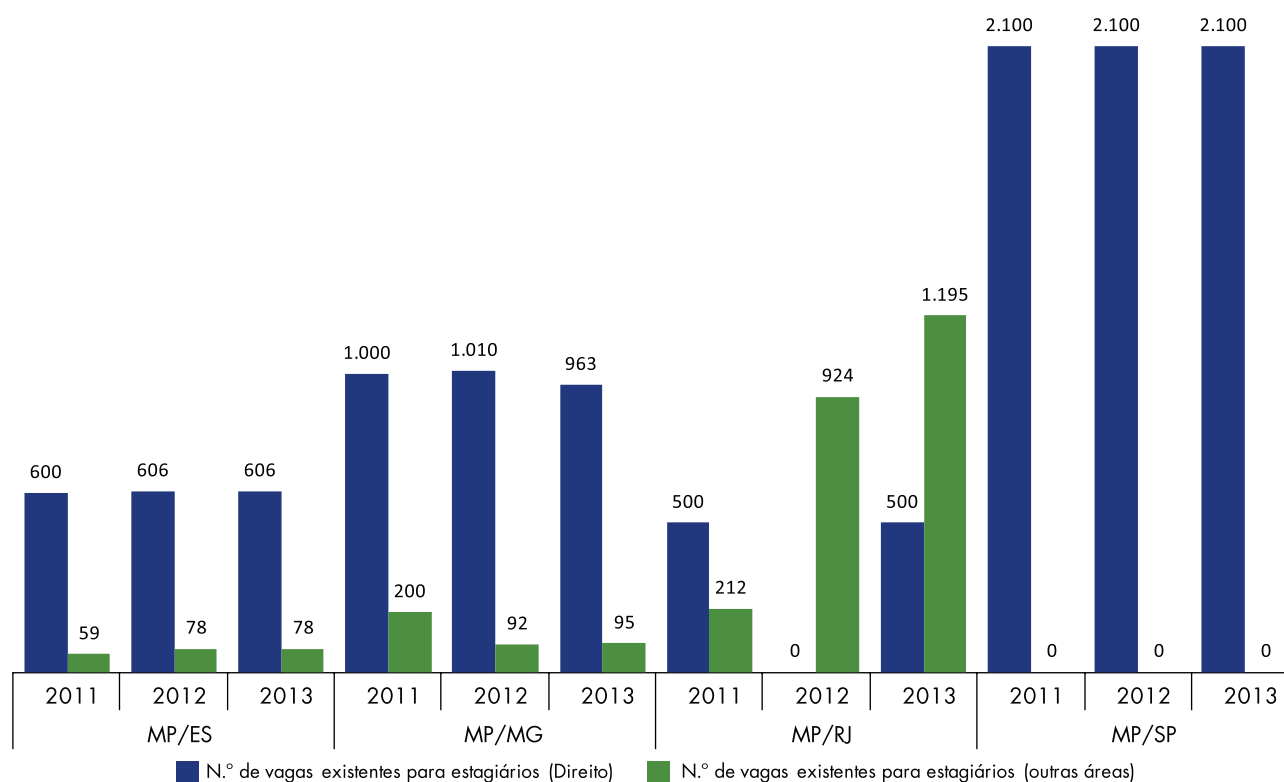
Fonte: CNMP/Ind (31/03/2014), Resolução CNMP nº 74.

**Gráfico I.3: Número de Cargos de Servidores de Carreira Providos por Unidade, 2011 a 2013**



Fonte: CNMP/Ind (31/03/2014), Resolução CNMP nº 74.

Gráfico I.4: Número de Vagas Existentes para Estagiários (Direito) e Estagiários (Outras Áreas) por Unidade, 2011 a 2013



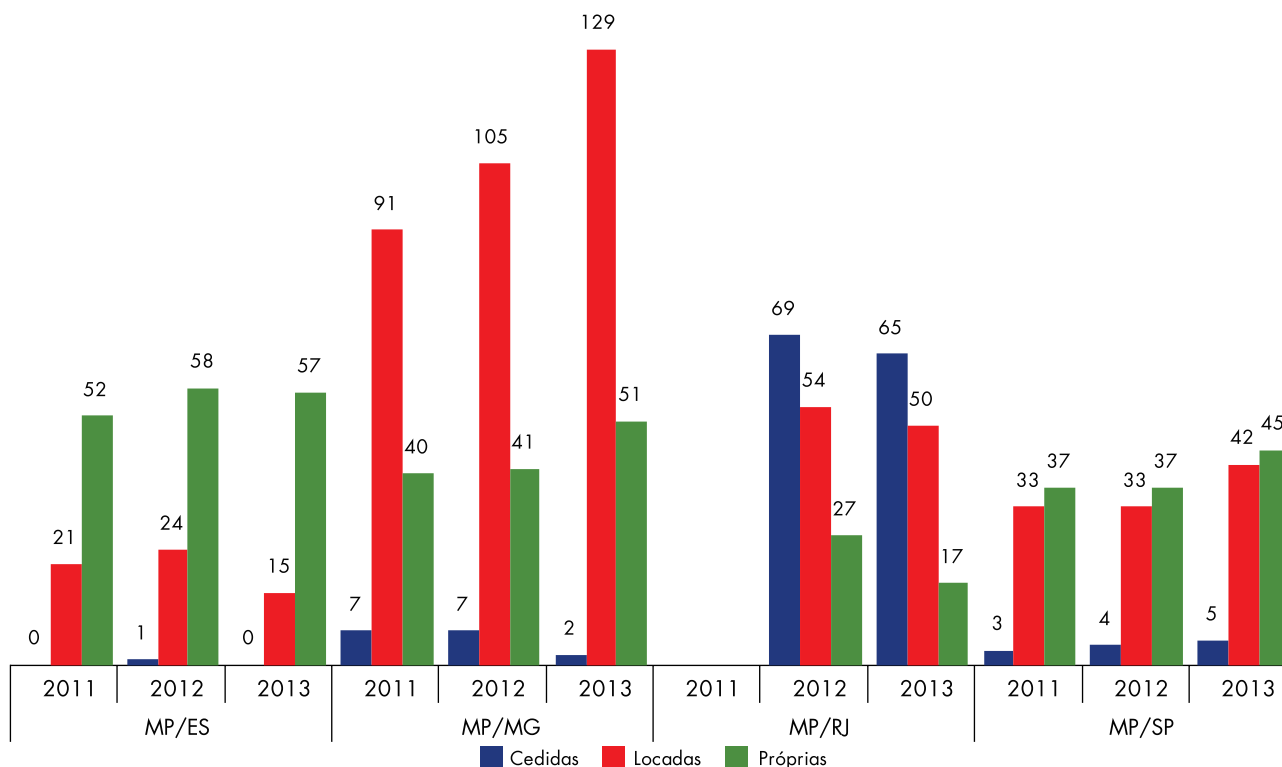
Fonte: CNMPInd (31/03/2014), Resolução CNMP nº 74.

## II – GESTÃO ESTRUTURAL

Quadro II.1: Total de Prédios Cedidos, Locados ou com Sede Própria por Unidade, 2011 a 2013

Gestão Estrutural	MP/ES			MP/MG			MP/RJ			MP/SP		
	2011	2012	2013	2011	2012	2013	2011	2012	2013	2011	2012	2013
<b>Cedidas</b>	0	1	0	7	7	2	-	69	65	3	4	5
<b>Locadas</b>	21	24	15	91	105	129	-	54	50	33	33	42
<b>Próprias</b>	52	58	57	40	41	51	-	27	17	37	37	45

Fonte: CNMPInd (31/03/2014), Resolução CNMP nº 74.

**Gráfico II.1: Total de Prédios Cedidos, Locados ou com Sede Própria por Unidade, 2011 a 2013**


Fonte: CNMPlnd [31/03/2014], Resolução CNMP nº 74.

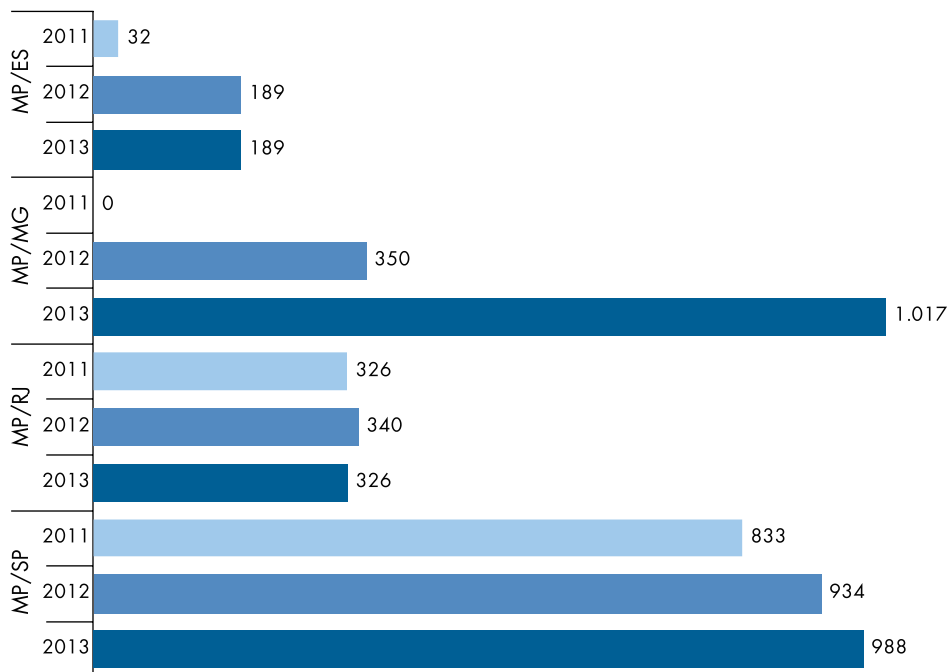
### III - GESTÃO DE TECNOLOGIA DA INFORMAÇÃO

**Quadro III.1: Números de Ativos de Rede, de Certificados Digitais e de Microcomputadores com mais ou menos de 4 anos por Unidade, 2011 a 2013**

Gestão de Tecnologia da Informação	MP/ES			MP/MG			MP/RJ			MP/SP		
	2011	2012	2013	2011	2012	2013	2011	2012	2013	2011	2012	2013
<b>Quantidade de ativos de rede</b>	32	189	189	0	350	1.017	326	340	326	833	934	988
<b>Quantidade de certificados digitais distribuídos</b>	0	0	158	51	55	129	825	742	758	2.000	2.000	2.000
<b>Quantidade de microcomputadores com mais de 4 anos</b>	488	499	1.161	1.342	2.085	3.894	1.223	3.065	2.978	2.269	4.605	3.919
<b>Quantidade de microcomputadores com menos de 4 anos</b>	892	1.015	1.188	3.754	4.329	7.818	2.973	3.400	2.200	5.273	6.068	4.678

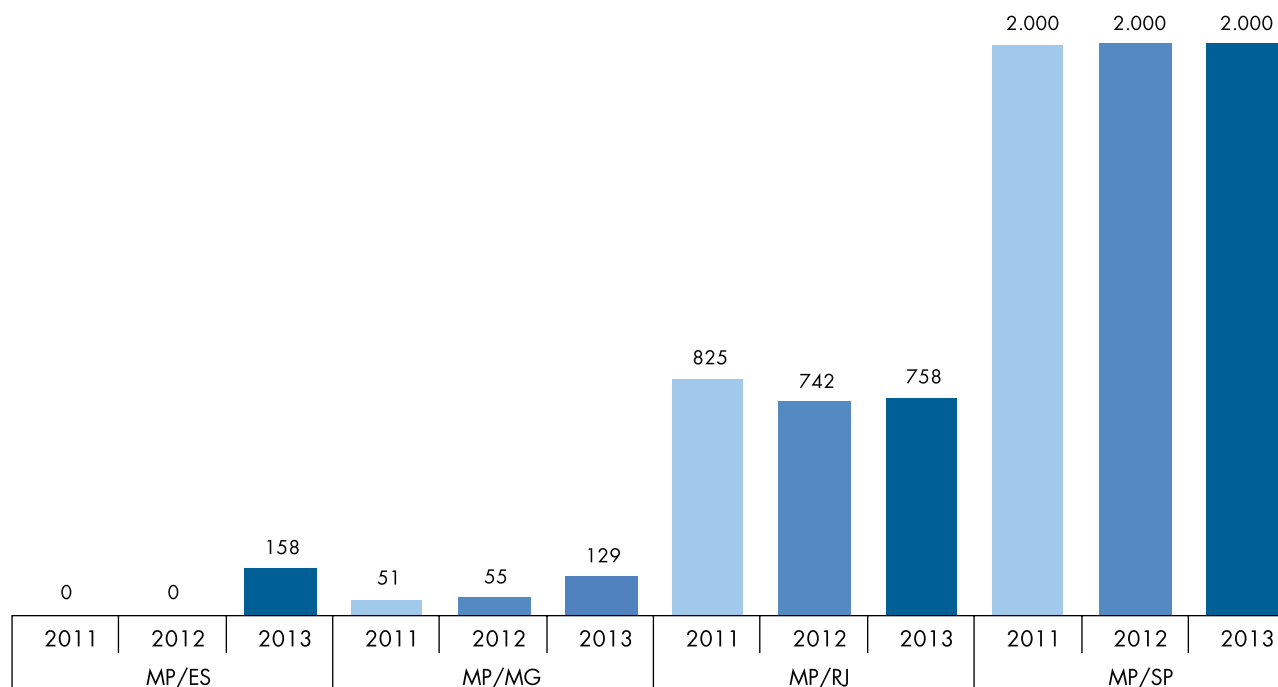
Fonte: CNMPlnd [31/03/2014], Resolução CNMP nº 74.

Gráfico III.1: Números de Ativos de Rede por Unidade, 2011 a 2013



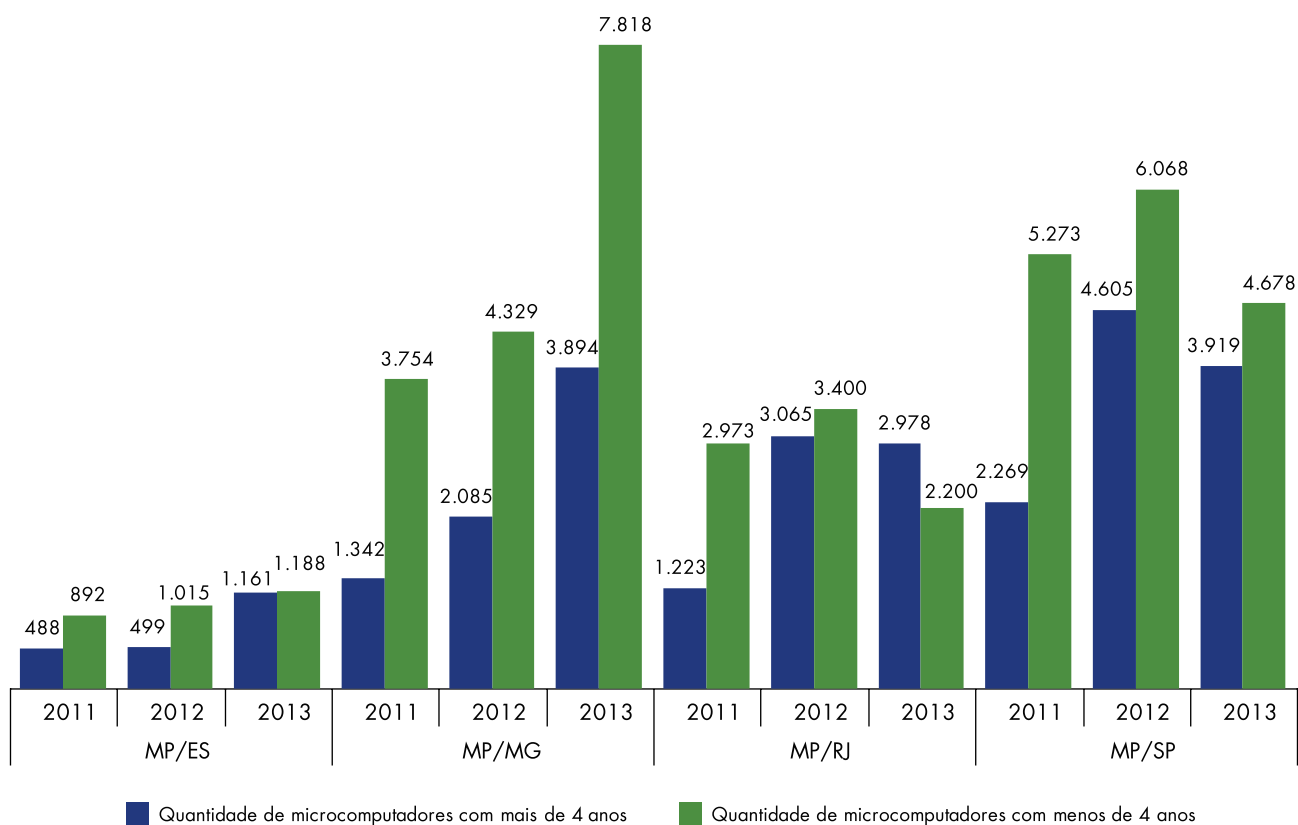
Fonte: CNMPInd (31/03/2014), Resolução CNMP nº 74.

Gráfico III.2: Números de Certificados Digitais Distribuídos por Unidade, 2011 a 2013



Fonte: CNMPInd (31/03/2014), Resolução CNMP nº 74.

**Gráfico III.3: Números de Microcomputadores com mais ou menos de 4 anos por Unidade, 2011 a 2013**



Fonte: CNMPInd (31/03/2014), Resolução CNMP nº 74.

#### IV - COMUNICAÇÃO DO MINISTÉRIO PÚBLICO BRASILEIRO - ESTRUTURA PROFISSIONAL

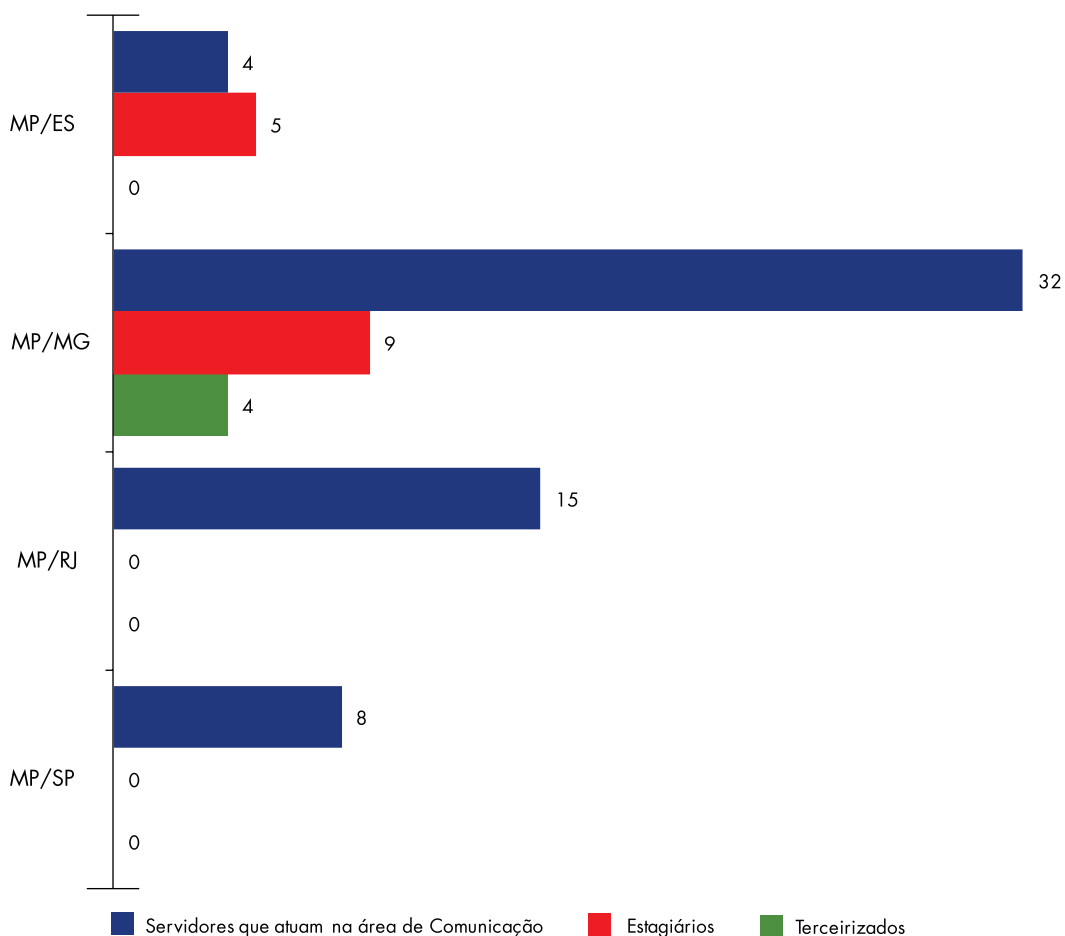
**Quadro IV.1: Número de profissionais e estagiários na área de comunicação por Unidade**

Região	Servidores que atuam na área de comunicação	Estagiários	Terceirizados
MP/ES	4	5	0
MP/MG	32	9	4
MP/RJ	15	0	0
MP/SP	8	0	0
<b>SUDESTE</b>	<b>59</b>	<b>14</b>	<b>4</b>

Fonte: Diagnóstico CCom 2013, ASCOM/CNMP.



Gráfico IV.1: Número de profissionais e estagiários na área de comunicação por Unidade



Diagnóstico CPCoM 2013, ASCOM/CNMP

Quadro IV.2: Distribuição de servidores que atuam na área de Comunicação, membros, total de servidores do quadro e o índice de servidores que atuam na área de Comunicação a cada 1000 Membros por Unidade

Região	Servidores que atuam na área de comunicação	Membros	Servidores	Índice de servidores que atuam na área de comunicação a cada 1.000 membros
MP/ES	4	313	320	13
MP/MG	32	993	2.889	32
MP/RJ	15	884	1.531	17
MP/SP	8	1.941	3.750	4
<b>SUDESTE</b>	<b>59</b>	<b>4.131</b>	<b>8.490</b>	<b>14</b>

Fonte: Diagnóstico CPCoM 2013, ASCOM/CNMP e CNMPInd [31/03/2014], Resolução CNMP nº 74.

## ATUAÇÃO FUNCIONAL

## I – DA MATÉRIA CRIMINAL

Quadro I.1: Área Criminal – Inquérito Policial e Termos Circunstanciados

Assunto	Informação	Unidade				Sudeste
		MP/ES	MP/MG	MP/RJ	MP/SP	
<b>Crimes Contra a Vida</b>	Recebidos <sup>1</sup>	9.569	165.302	80.122	87.489	342.482
	Promoção de Arquivamento: Arquivamento	270	-	3.999	9.219	13.488
	Denúncias Oferecidas: Denúncia	969	10.307	1.221	4.055	16.552
<b>Lesão Corporal</b>	Recebidos <sup>1</sup>	5.384	-	344.326	249.389	599.099
	Promoção de Arquivamento: Arquivamento	141	-	34.779	31.537	66.457
	Denúncias Oferecidas: Denúncia	584	-	12.651	19.096	32.331
<b>Crimes Contra o Patrimônio</b>	Recebidos <sup>1</sup>	17.410	211.070	260.081	465.618	954.179
	Promoção de Arquivamento: Arquivamento	731	-	11.722	41.133	53.586
	Denúncias Oferecidas: Denúncia	3.965	30.352	6.456	62.871	103.644
<b>Crimes Contra a Dignidade Sexual</b>	Recebidos <sup>1</sup>	2.259	11.633	33.049	46.437	93.378
	Promoção de Arquivamento: Arquivamento	101	-	1.490	5.017	6.608
	Denúncias Oferecidas: Denúncia	402	1.623	1.102	3.489	6.616
<b>Crimes Contra a Administração Pública</b>	Recebidos <sup>1</sup>	3.067	38.539	42.561	82.828	166.995
	Promoção de Arquivamento: Arquivamento	119	-	4.378	8.586	13.083
	Denúncias Oferecidas: Denúncia	300	4.706	1.924	7.210	14.140
<b>Crimes de Responsabilidade</b>	Recebidos <sup>1</sup>	9	-	104	1.030	1.143
	Promoção de Arquivamento: Arquivamento	1	-	4	85	90
	Denúncias Oferecidas: Denúncia	0	-	0	33	33
<b>Crimes de Tráfico Ilícito e uso Indevido de Drogas</b>	Recebidos <sup>1</sup>	12.901	87.194	40.013	57.130	197.238
	Promoção de Arquivamento: Arquivamento	111	-	3.286	4.258	7.655
	Denúncias Oferecidas: Denúncia	2.473	11.605	2.907	25.761	42.746

<sup>1</sup> Demonstra a quantidade numérica de inquéritos policiais/processos que foram movimentados no Ministério Público. O número publicado não corresponde a quantidade de procedimentos existentes, uma vez que o mesmo procedimento pode ter sido movimentado mais de uma vez no mesmo período.

Fonte: CNMPlnd (31/03/2014), Resolução CNMP nº 74.

## Quadro I.1: Área Criminal – Inquérito Policial e Termos Circunstanciados (continuação)

Assunto	Informação	Unidade				Sudeste
		MP/ES	MP/MG	MP/RJ	MP/SP	
<b>Crimes Contra a Ordem Tributária</b>	Recebidos <sup>1</sup>	265	1.093	542	28.559	30.459
	Promoção de Arquivamento: Arquivamento	21	-	80	2.449	2.550
	Denúncias Oferecidas: Denúncia	37	50	7	802	896
<b>Crimes Contra o Meio Ambiente e o Patrimônio Genético</b>	Recebidos <sup>1</sup>	4.123	45.703	8.323	46.031	104.180
	Promoção de Arquivamento: Arquivamento	62	-	867	3.080	4.009
	Denúncias Oferecidas: Denúncia	293	3.159	203	1.568	5.223
<b>Crimes de Lavagem ou Ocultação de Bens, Direitos ou Valores</b>	Recebidos <sup>1</sup>	6	90	244	567	907
	Promoção de Arquivamento: Arquivamento	1	-	1	32	34
	Denúncias Oferecidas: Denúncia	1	20	0	8	29
<b>Crimes de Tortura</b>	Recebidos <sup>1</sup>	79	770	773	827	2.449
	Promoção de Arquivamento: Arquivamento	5	-	17	64	86
	Denúncias Oferecidas: Denúncia	8	50	26	58	142
<b>Crimes do Sistema Nacional de Armas</b>	Recebidos <sup>1</sup>	2.937	26.269	6.597	21.451	57.254
	Promoção de Arquivamento: Arquivamento	69	-	256	1.430	1.755
	Denúncias Oferecidas: Denúncia	1.231	8.112	556	7.192	17.091
<b>Crimes Previstos no Estatuto da Criança e do Adolescente</b>	Recebidos <sup>1</sup>	72	2.268	3.565	5.643	11.548
	Promoção de Arquivamento: Arquivamento	8	-	238	655	901
	Denúncias Oferecidas: Denúncia	10	609	78	1.951	2.648
<b>Demais Tipos</b>	Recebidos <sup>1</sup>	31.679	278.925	2.292.934	955.778	3.559.316
	Promoção de Arquivamento: Arquivamento	1.856	154.785	238.318	105.263	500.222
	Denúncias Oferecidas: Denúncia	5.691	28.670	61.870	65.676	161.907
<b>TOTAL</b>	<b>Recebidos<sup>1</sup></b>	<b>89.760</b>	<b>868.856</b>	<b>3.113.234</b>	<b>2.048.777</b>	<b>6.120.627</b>
	<b>Promoção De Arquivamento: Arquivamento</b>	<b>3.496</b>	<b>154.785</b>	<b>299.435</b>	<b>212.808</b>	<b>670.524</b>
	<b>Denúncias Oferecidas: Denúncia</b>	<b>15.964</b>	<b>99.263</b>	<b>89.001</b>	<b>199.770</b>	<b>403.998</b>

<sup>1</sup> Demonstra a quantidade numérica de inquéritos policiais/processos que foram movimentados no Ministério Público. O número publicado não corresponde a quantidade de procedimentos existentes, uma vez que o mesmo procedimento pode ter sido movimentado mais de uma vez no mesmo período.

Fonte: CNMPlnd (31/03/2014), Resolução CNMP nº 74.

## Quadro I.2: Área Criminal – Processo

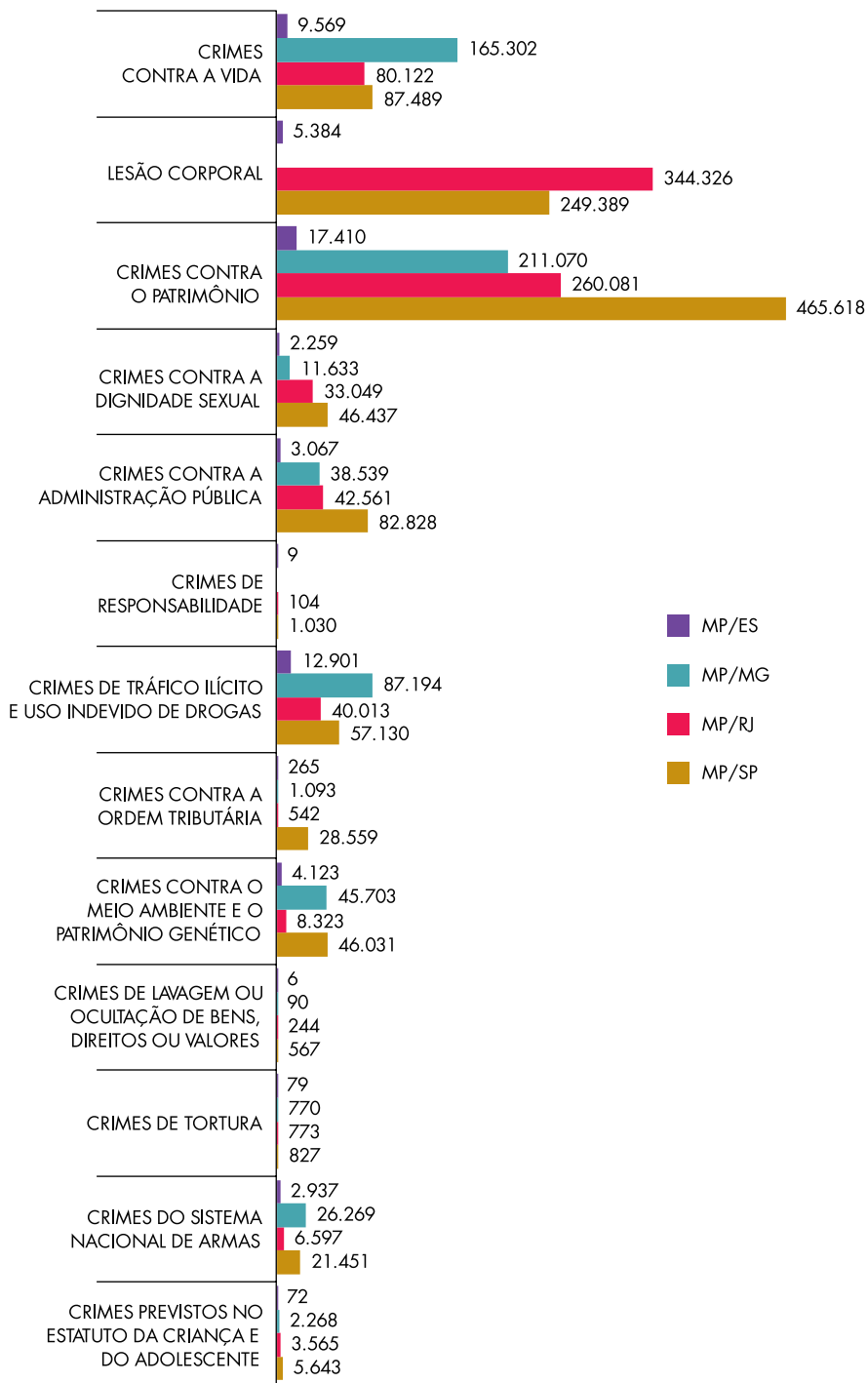
Assunto	Informação	Unidade				Sudeste
		MP/ES	MP/MG	MP/RJ	MP/SP	
Crimes Contra a Vida	Recebidos <sup>2</sup>	10.229	35.506	33.058	-	78.793
	Alegações Finais	637	4.075	1.275	-	5.987
	Ciência Favorável	243	256	1.405	-	1.904
Lesão Corporal	Recebidos <sup>2</sup>	3.034	-	37.716	-	40.750
	Alegações Finais	120	-	1.237	-	1.357
	Ciência Favorável	273	-	3.093	-	3.366
Crimes Contra o Patrimônio	Recebidos <sup>2</sup>	13.568	116.345	80.484	-	210.397
	Alegações Finais	1.188	13.305	3.697	-	18.190
	Ciência Favorável	1.376	9.909	6.447	-	17.732
Crimes Contra a Dignidade Sexual	Recebidos <sup>2</sup>	1.887	5.645	10.388	-	17.920
	Alegações Finais	194	938	636	-	1.768
	Ciência Favorável	172	-	904	-	1.076
Crimes Contra a Administração Pública	Recebidos <sup>2</sup>	1.812	5.366	8.087	-	15.265
	Alegações Finais	69	428	294	-	791
	Ciência Favorável	106	246	614	-	966
Crimes de Tráfico Ilícito e Uso Indevido de Drogas	Recebidos <sup>2</sup>	9.617	49.221	35.123	-	93.961
	Alegações Finais	747	7.243	1.822	-	9.812
	Ciência Favorável	1.029	3.996	2.853	-	7.878
Crimes Contra o Meio Ambiente e o Patrimônio Genético	Recebidos <sup>2</sup>	3.702	9.051	1.257	-	14.010
	Alegações Finais	102	461	21	-	584
	Ciência Favorável	302	288	99	-	689
Crimes de Lavagem ou Ocultação de Bens, Direitos ou Valores	Recebidos <sup>2</sup>	0	55	88	-	143
	Alegações Finais	0	16	5	-	21
	Ciência Favorável	0	19	1	-	20
Crimes de Tortura	Recebidos <sup>2</sup>	59	398	465	-	922
	Alegações Finais	4	45	36	-	85
	Ciência Favorável	3	29	28	-	60
Crimes do Sistema Nacional de Armas	Recebidos <sup>2</sup>	2.885	21.704	17.931	-	42.520
	Alegações Finais	283	2.499	907	-	3.689
	Ciência Favorável	385	-	1.651	-	2.036
Crimes Previstos no Estatuto da Criança e do Adolescente	Recebidos <sup>2</sup>	53	1.074	2.409	-	3.536
	Alegações Finais	6	145	167	-	318
	Ciência Favorável	5	79	193	-	277
Demais Tipos	Recebidos <sup>2</sup>	15.419	70.028	419.294	-	504.741
	Alegações Finais	923	5.013	16.981	-	22.917
	Ciência Favorável	1.558	5.102	31.671	-	38.331
TOTAL	Recebidos <sup>2</sup>	62.265	314.393	646.300	1.483.097	2.506.055
	Alegações Finais	4.273	34.168	27.078	65.600	131.119
	Ciência Favorável	5.452	19.924	48.959	-	74.335

<sup>2</sup> Demonstra a quantidade numérica de inquéritos policiais/processos que foram movimentados no Ministério Público. O número publicado não corresponde a quantidade de procedimentos existentes, uma vez que o mesmo procedimento pode ter sido movimentado mais de uma vez no mesmo período.

Fonte: CNMPlnd (31/03/2014), Resolução CNMP nº 74.

## I.1 – Inquéritos policiais/termos circunstanciados

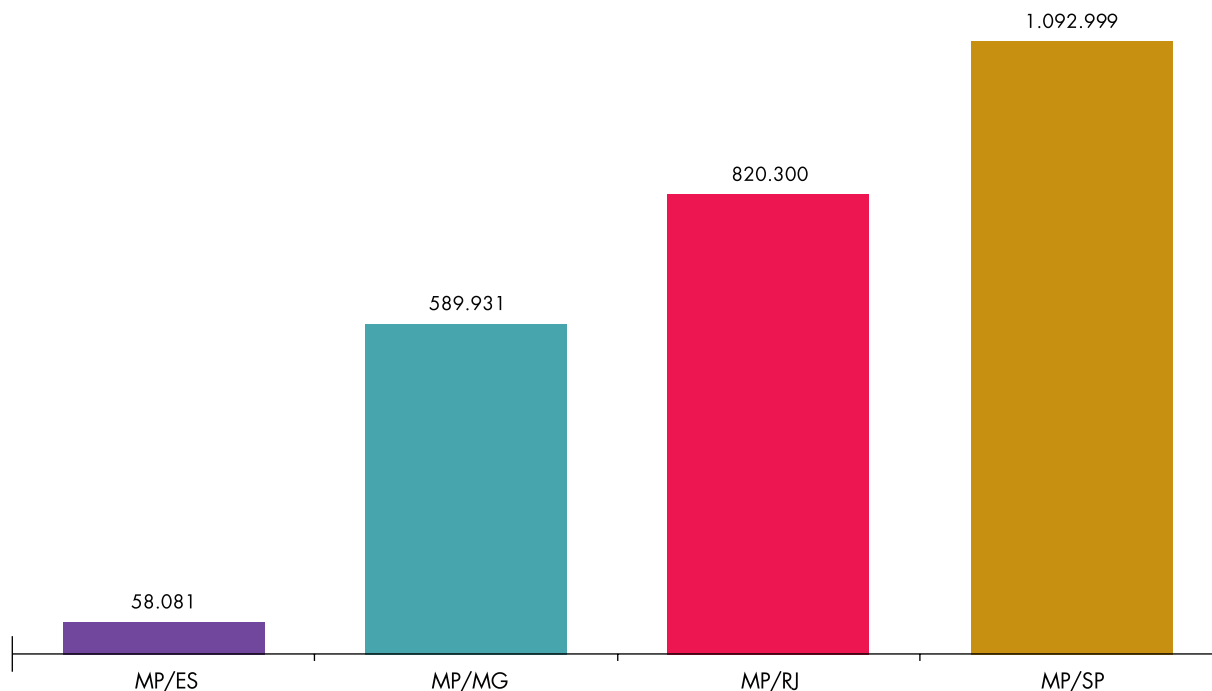
Gráfico I.1.1: Recebidos<sup>(1)</sup> por assunto e por Unidade



Fonte: CNMP/Ind [31/03/2014], Resolução CNMP nº 74.

[1] Dados extraídos da quantidade de inquéritos policiais e termos circunstanciados movimentados nas Promotorias de Justiça.

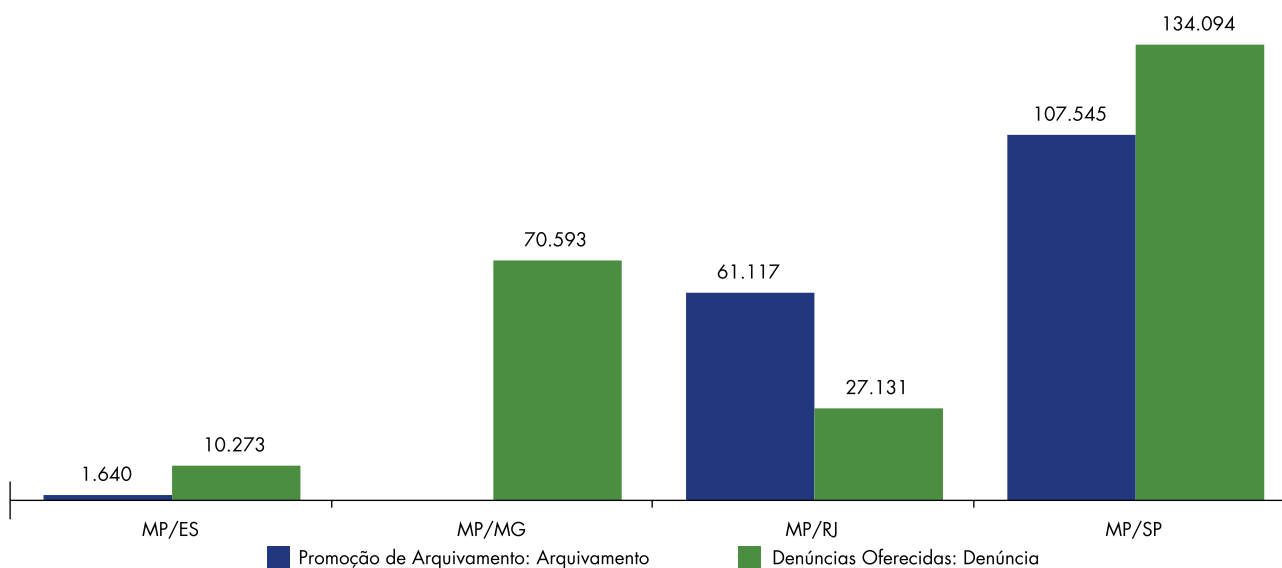
Gráfico I.1.2: Total recebido<sup>(1)</sup> por Unidade



Fonte: CNMPInd [31/03/2014], Resolução CNMP nº 74.

[1] Dados extraídos da quantidade de inquéritos policiais e termos circunstanciados movimentados nas Promotorias de Justiça. Os processos classificados como “Demais Tipos” não foram considerados nesse gráfico.

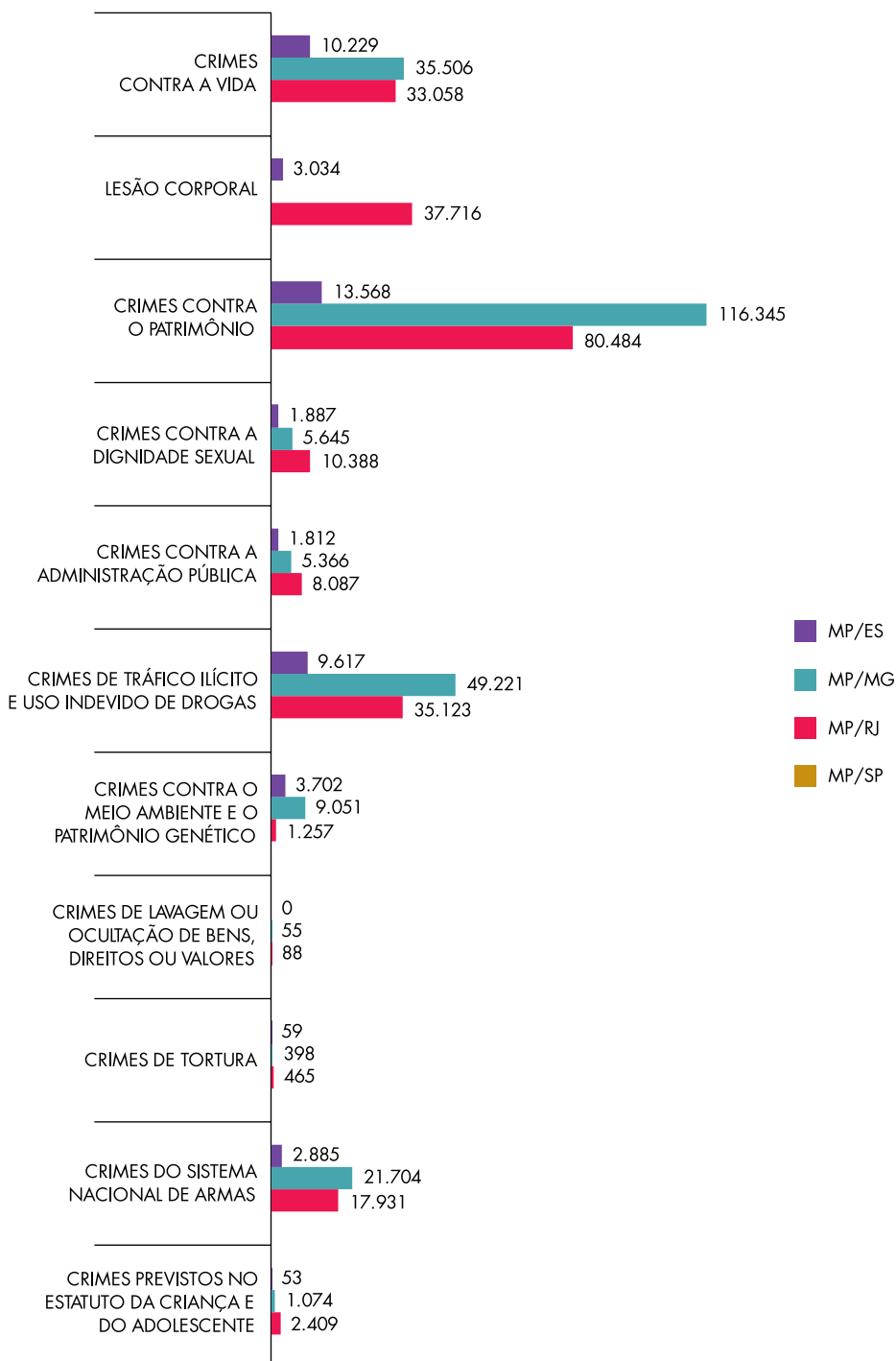
Gráfico I.2: Comparativo do número de inquéritos policiais e termos circunstanciados com arquivamento ou com oferecimento de denúncia por Unidade



Fonte: CNMPInd [31/03/2014], Resolução CNMP nº 74.

Observação: Os processos classificados como “Demais Tipos” não foram considerados nesse gráfico.

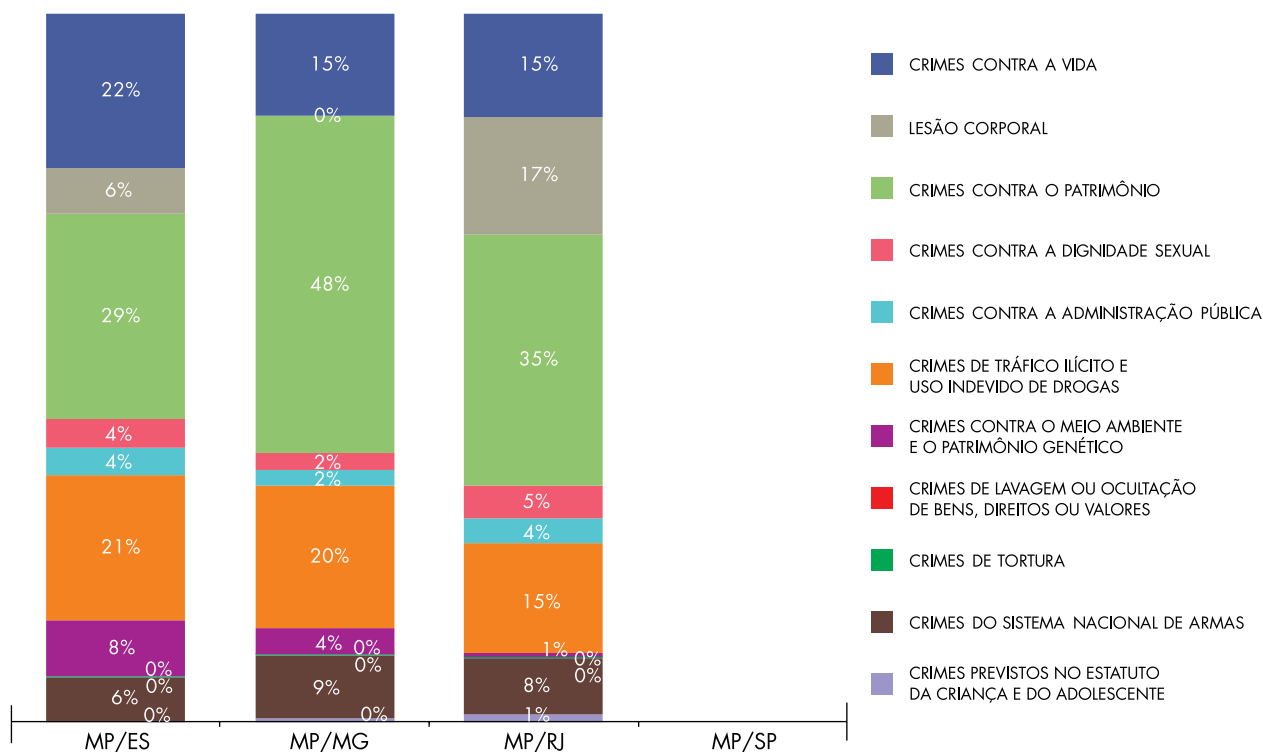
Gráfico I.3: Processos criminais recebidos<sup>(1)</sup> por assunto e por Unidade



Fonte: CNMP/Ind [31/03/2014], Resolução CNMP nº 74.

(1) Dados extraídos da quantidade de procedimentos comuns, processos especiais, recursos e ações penais eleitorais movimentados pelas Promotorias de Justiça.

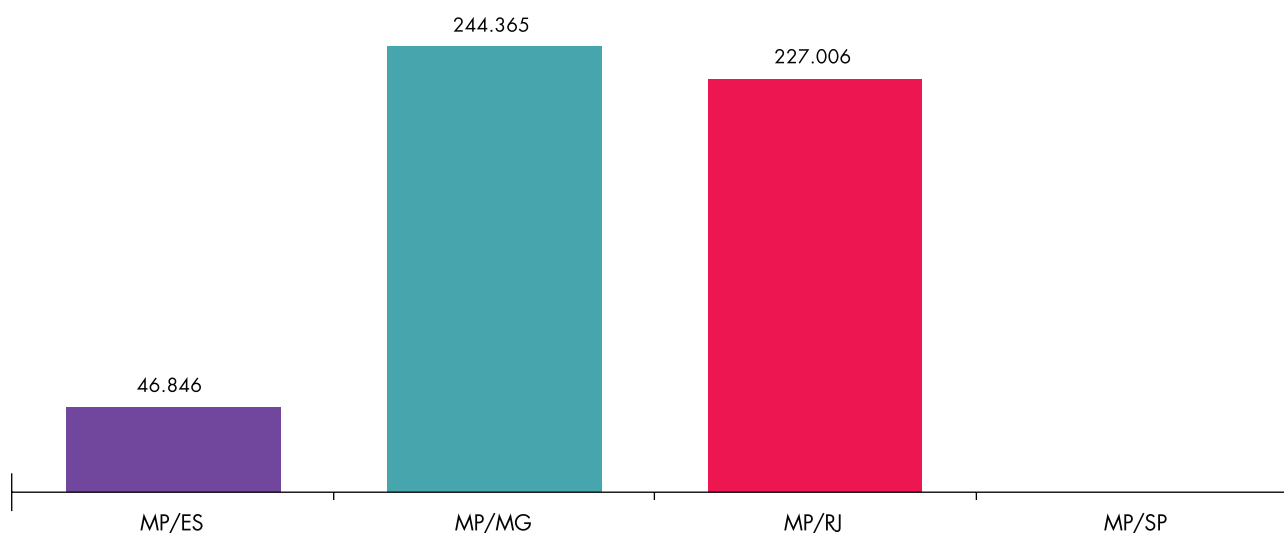
Gráfico I.4: Distribuição de processos criminais recebidos<sup>(1)</sup> por assunto e por Unidade



Fonte: CNMP/Ind (31/03/2014), Resolução CNMP nº 74.

[1] Dados extraídos da quantidade de procedimentos comuns, processos especiais, recursos e ações penais eleitorais movimentados pelas Promotorias de Justiça.

Gráfico I.5: Total de processos criminais recebidos<sup>(1)</sup> por Unidade



Fonte: CNMP/Ind (31/03/2014), Resolução CNMP nº 74.

[1] Dados extraídos da quantidade de procedimentos comuns, processos especiais, recursos e ações penais eleitorais movimentados pelas Promotorias de Justiça.

Observação: Os processos classificados como “Demais Tipos” não foram considerados nesse gráfico.



## II – DA MATÉRIA EXTRAJUDICIAL

Quadro II.1: Área Extrajudicial – Inquéritos civis e procedimentos preparatórios

Assunto	Informação	Unidade				Sudeste
		MP/ES	MP/MG	MP/RJ	MP/SP	
<b>Improbidade Administrativa</b>	Instaurados	238	3.903	2.297	5.063	11.501
	Arquivamento com TAC	4	0	14	4	22
	Arquivamento sem TAC	163	6	773	2.688	3.630
	Petição Inicial	37	0	313	701	1.051
	Recomendação	4	0	107	200	311
<b>Patrimônio Público</b>	Instaurados	107	13.408	991	528	15.034
	Arquivamento com TAC	1	109	7	0	117
	Arquivamento sem TAC	32	3.961	384	284	4.661
	Petição Inicial	1	1.018	123	56	1.198
	Recomendação	7	344	28	20	399
<b>Meio Ambiente</b>	Instaurados	265	16.756	2.183	3.341	22.545
	Arquivamento com TAC	3	979	108	0	1.090
	Arquivamento sem TAC	38	4.414	1.545	2.117	8.114
	Petição Inicial	7	2.149	97	428	2.681
	Recomendação	2	147	79	176	404
<b>Saúde</b>	Instaurados	237	16.843	1.373	3.888	22.341
	Arquivamento com TAC	3	205	0	3	211
	Arquivamento sem TAC	60	7.121	597	2.680	10.458
	Petição Inicial	11	1.837	63	616	2.527
	Recomendação	2	102	117	226	447
<b>Direito do Consumidor</b>	Instaurados	32	3.842	1.704	1.196	6.774
	Arquivamento com TAC	2	58	67	2	129
	Arquivamento sem TAC	24	1.403	1.125	805	3.357
	Petição Inicial	0	250	86	91	427
	Recomendação	4	28	25	154	211
<b>Educação</b>	Instaurados	40	1.436	390	939	2.805
	Arquivamento com TAC	0	7	3	0	10
	Arquivamento sem TAC	10	593	234	703	1.540
	Petição Inicial	0	337	8	127	472
	Recomendação	1	7	18	60	86

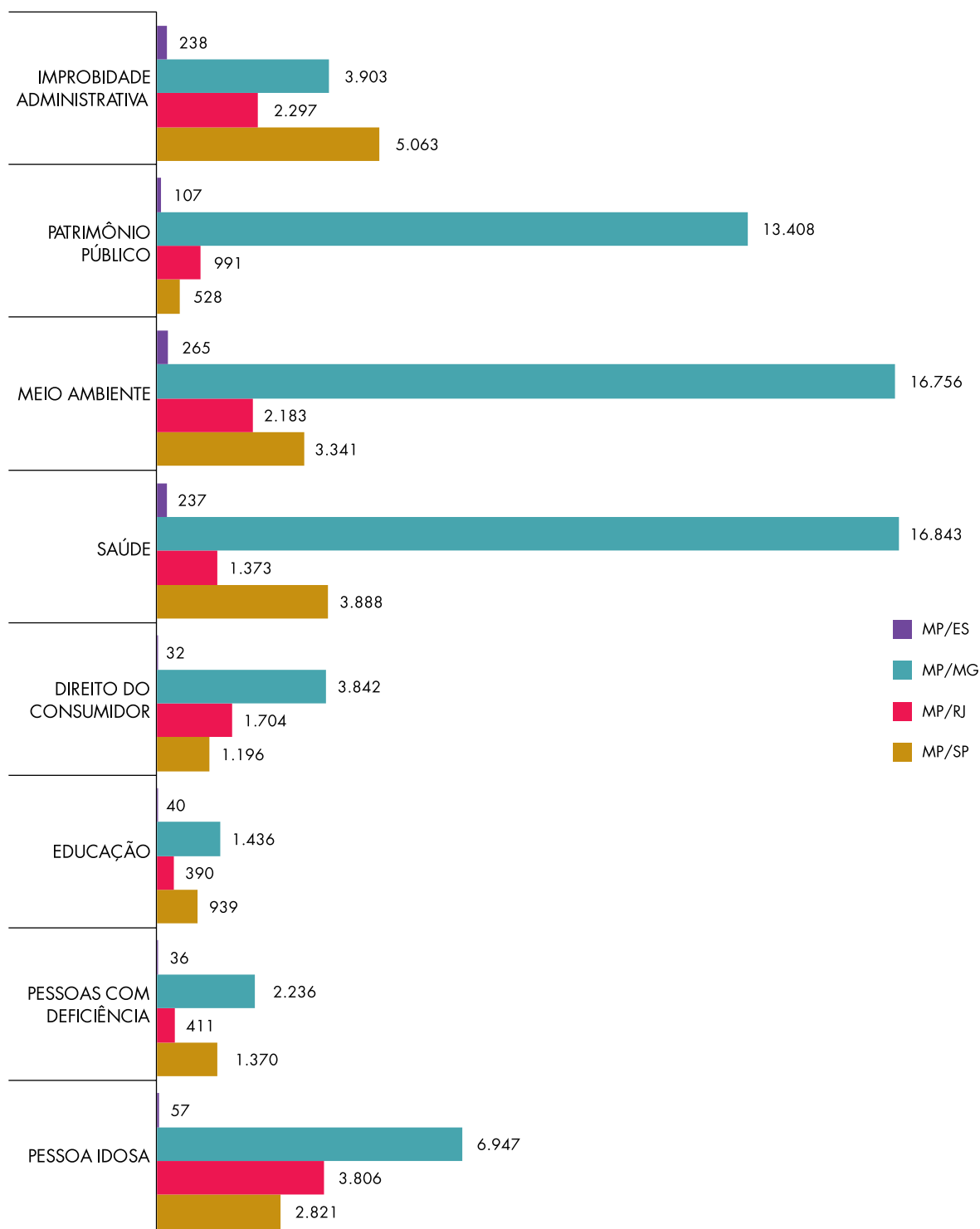
Fonte: CNMP/Ind (31/03/2014), Resolução CNMP nº 74.

Quadro II.1: Área Extrajudicial – Inquéritos civis e procedimentos preparatórios (continuação)

Assunto	Informação	Unidade				Sudeste
		MP/ES	MP/MG	MP/RJ	MP/SP	
<b>Pessoas com Deficiência</b>	Instaurados	36	2.236	411	1.370	4.053
	Arquivamento com TAC	1	16	1	4	22
	Arquivamento sem TAC	28	878	84	996	1.986
	Petição Inicial	0	321	60	125	506
	Recomendação	0	31	8	128	167
<b>Pessoa Idosa</b>	Instaurados	57	6.947	3.806	2.821	13.631
	Arquivamento com TAC	0	4	4	4	12
	Arquivamento sem TAC	29	2.830	150	2.459	5.468
	Petição Inicial	0	1.070	530	231	1.831
	Recomendação	0	8	24	335	367
<b>Demais Tipos</b>	Instaurados	1.331	0	9.309	7.672	18.312
	Arquivamento com TAC	2	0	68	4	74
	Arquivamento sem TAC	64	0	1.151	5.386	6.601
	Petição Inicial	17	0	967	551	1.535
	Recomendação	2	0	82	474	558
<b>TOTAL</b>	<b>Instaurados</b>	<b>2.343</b>	<b>65.371</b>	<b>22.464</b>	<b>26.818</b>	<b>116.996</b>
	<b>Arquivamento com TAC</b>	<b>16</b>	<b>1.378</b>	<b>272</b>	<b>21</b>	<b>1.687</b>
	<b>Arquivamento sem TAC</b>	<b>448</b>	<b>21.206</b>	<b>6.043</b>	<b>18.118</b>	<b>45.815</b>
	<b>Petição Inicial</b>	<b>73</b>	<b>6.982</b>	<b>2.247</b>	<b>2.926</b>	<b>12.228</b>
	<b>Recomendação</b>	<b>22</b>	<b>667</b>	<b>488</b>	<b>1.773</b>	<b>2.950</b>

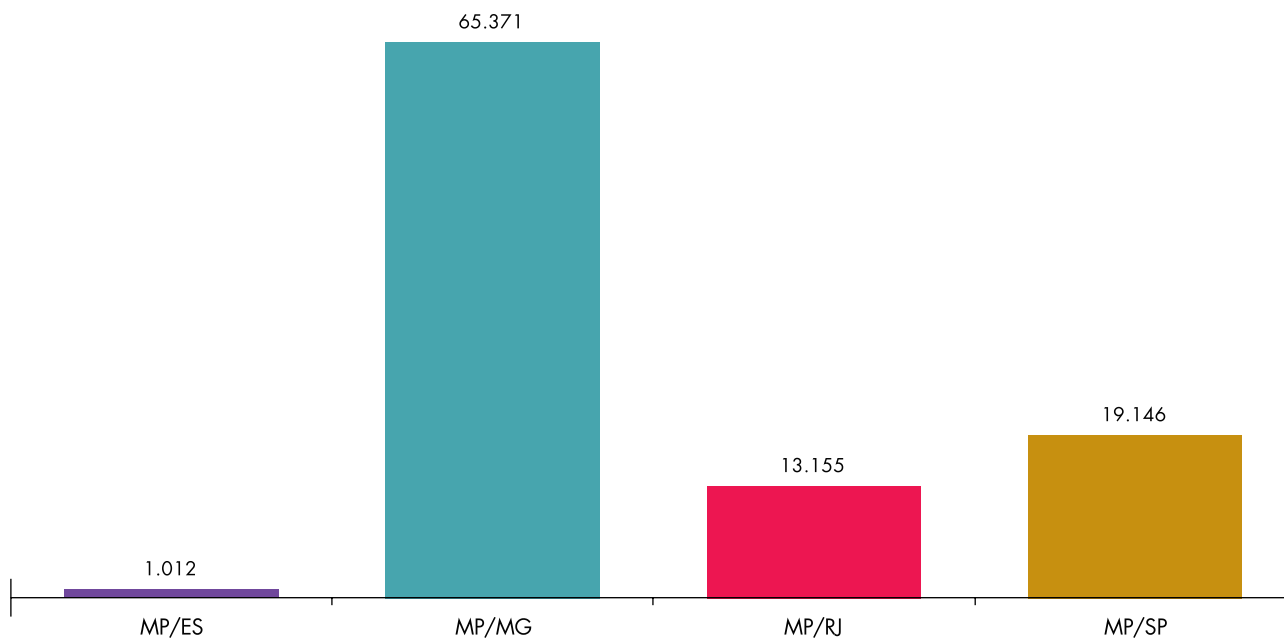
Fonte: CNMPlnd (31/03/2014), Resolução CNMP nº 74.

Gráfico II.1: Inquéritos civis e procedimentos preparatórios instaurados por assunto e por Unidade



Fonte: CNMP/Ind (31/03/2014), Resolução CNMP nº 74.

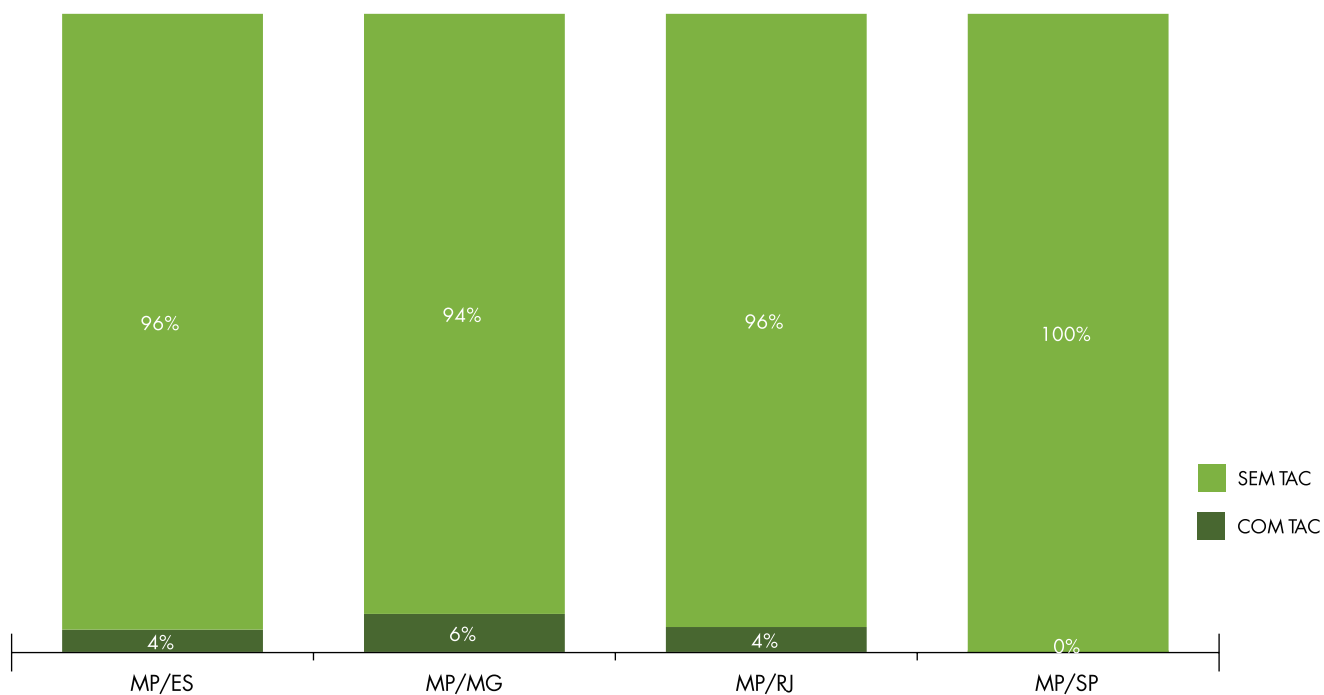
**Gráfico II.2: Total de inquéritos civis e procedimentos preparatórios instaurados por Unidade**



Fonte: CNMPInd (31/03/2014), Resolução CNMP nº 74.

Observação: Os Inquéritos Civis e Procedimentos Preparatórios classificados como “Demais Tipos” não foram considerados nesse gráfico.

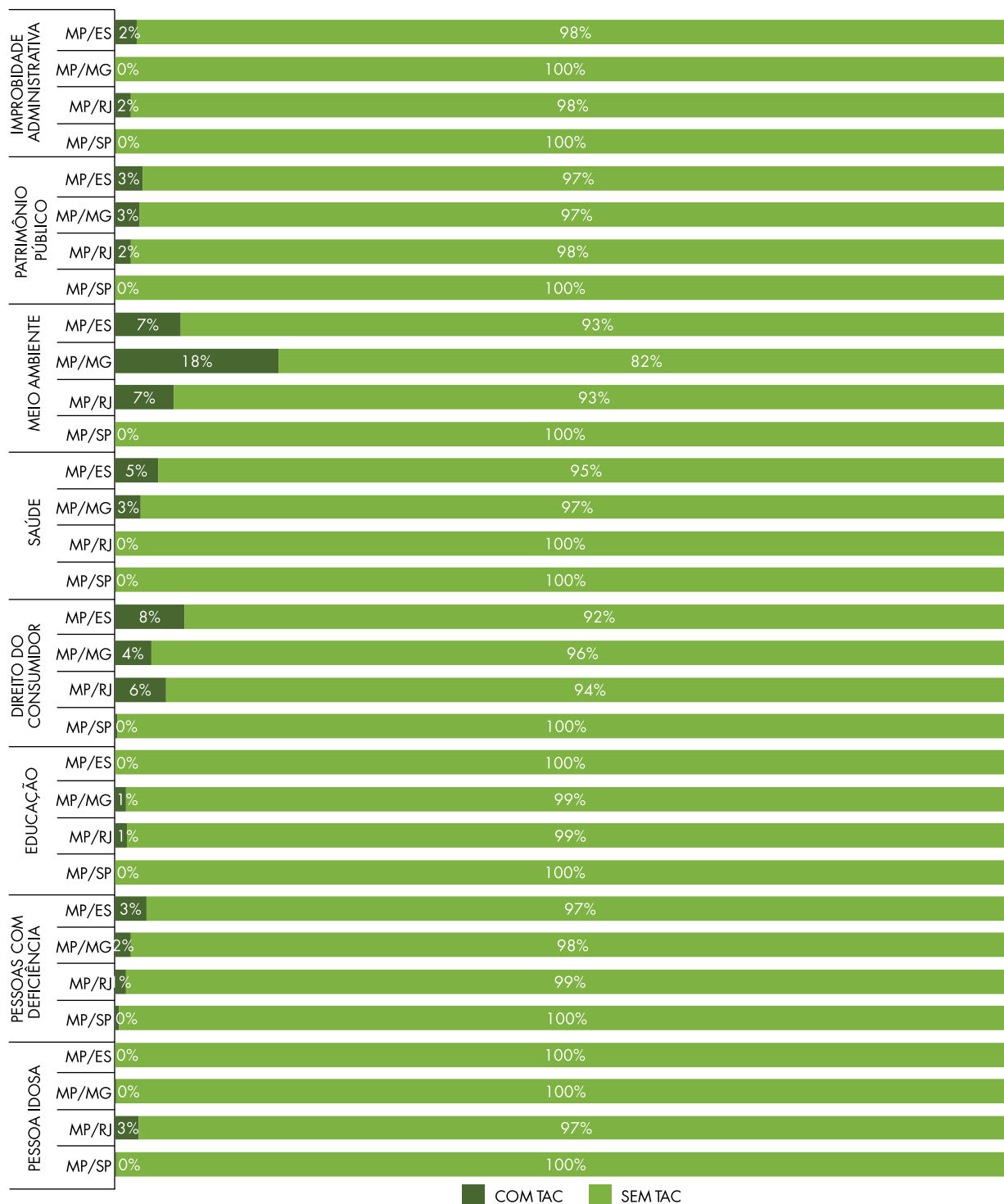
**Gráfico II.3: Comparativo do número de inquéritos civis arquivados com termo de ajustamento de conduta e sem ajustamento de conduta por Unidade**



Fonte: CNMPInd (31/03/2014), Resolução CNMP nº 74.

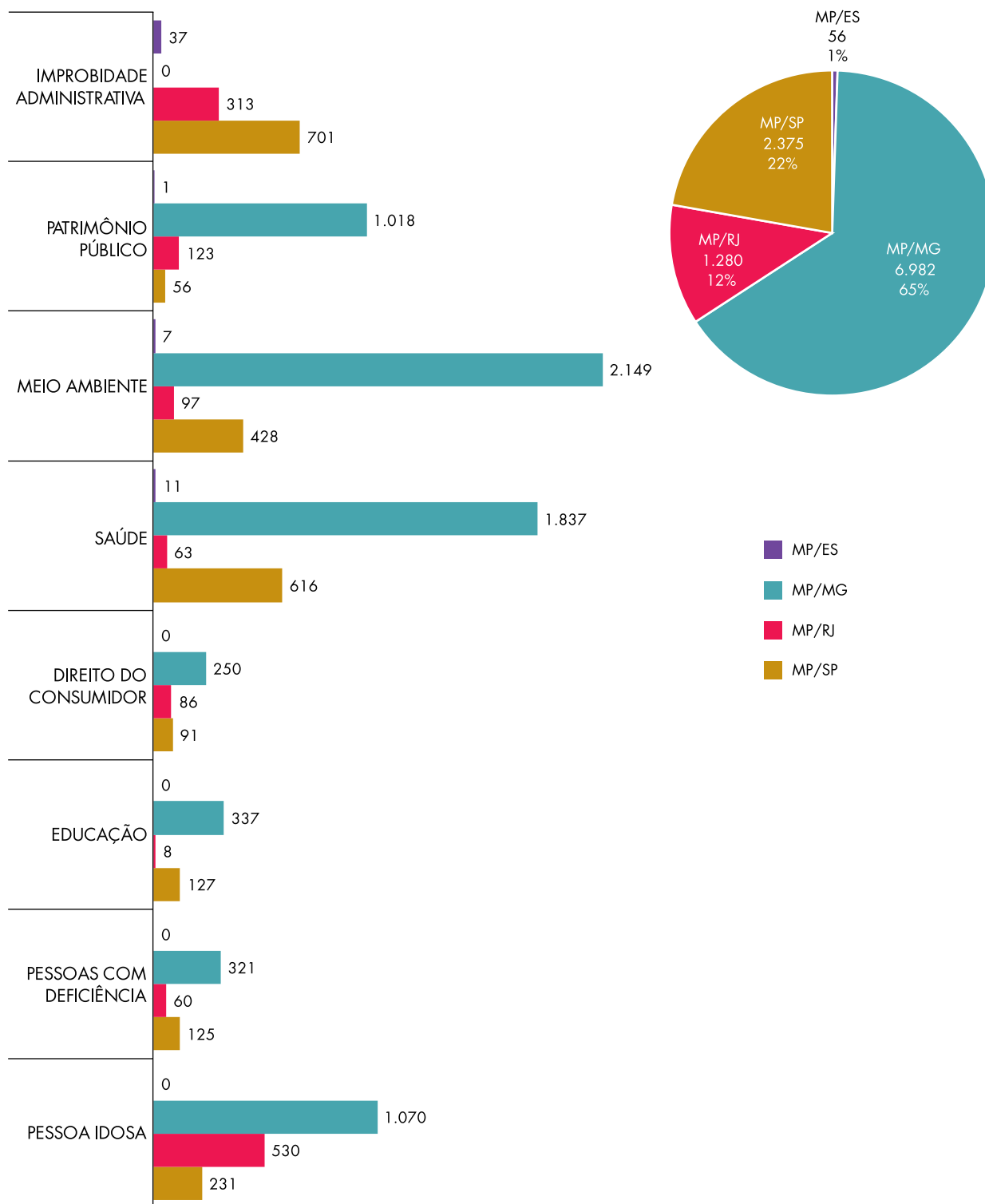
Observação: Os Inquéritos Civis e Procedimentos Preparatórios classificados como “Demais Tipos” não foram considerados nesse gráfico.

**Gráfico II.4: Comparativo do número de inquéritos civis arquivados com termo de ajustamento de conduta e sem ajustamento de conduta por assunto e por Unidade**



Fonte: CNMP/Ind (31/03/2014), Resolução CNMP nº 74.

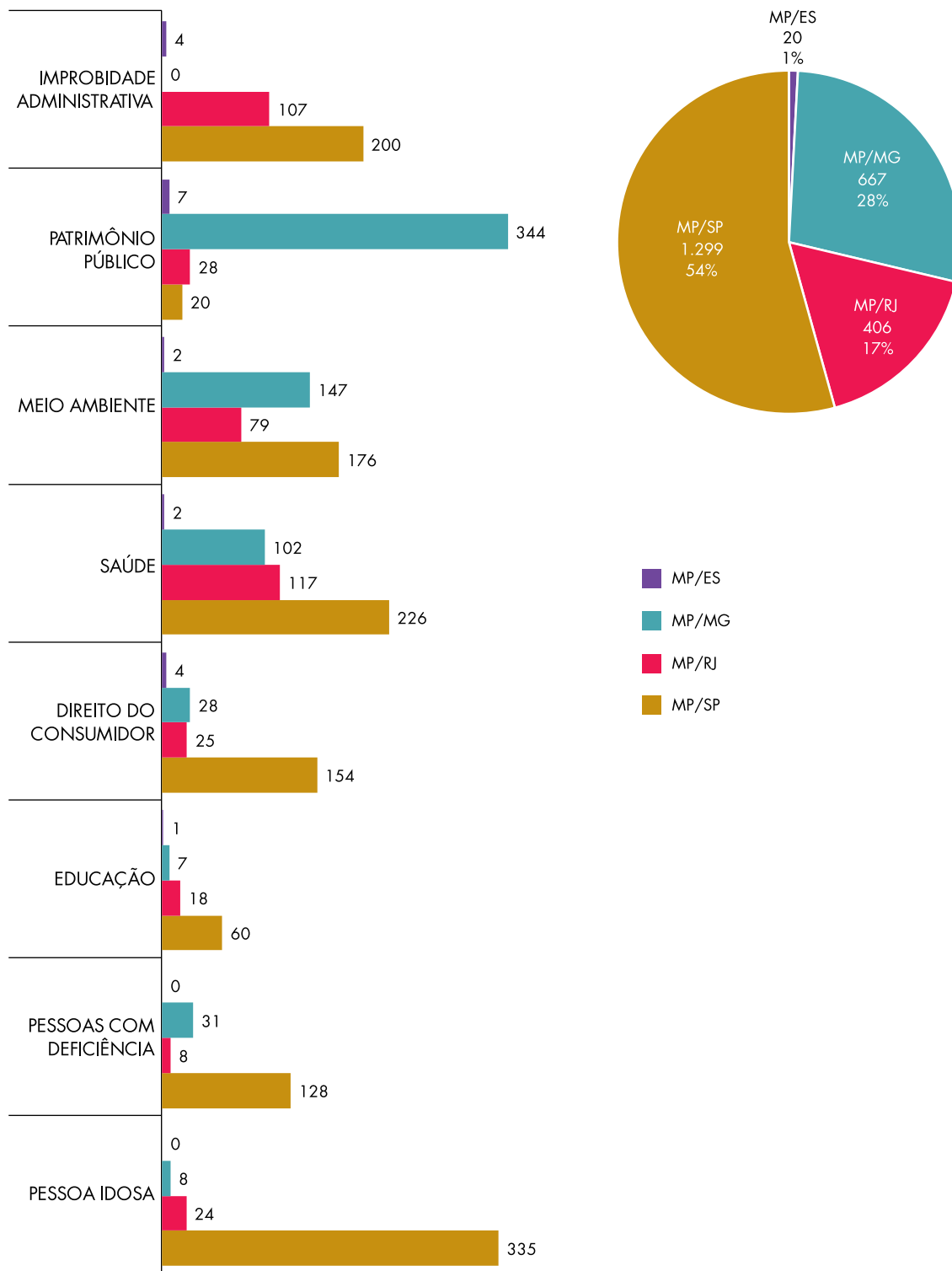
Gráfico II.5: Petição Inicial por assunto e total por Unidade



Fonte: CNMP/Ind [31/03/2014], Resolução CNMP nº 74.

Observação: Os Inquéritos Cíveis e Procedimentos Preparatórios classificados como “Demais Tipos” não foram considerados nesse gráfico.

Gráfico II.6: Recomendação por assunto e total por Unidade



Fonte: CNMP/Ind (31/03/2014), Resolução CNMP nº 74.

Observação: Os Inquéritos Cíveis e Procedimentos Preparatórios classificados como “Demais Tipos” não foram considerados nesse gráfico.

## III – DA MATÉRIA CÍVEL

Quadro III.1: Área Cível – Processos

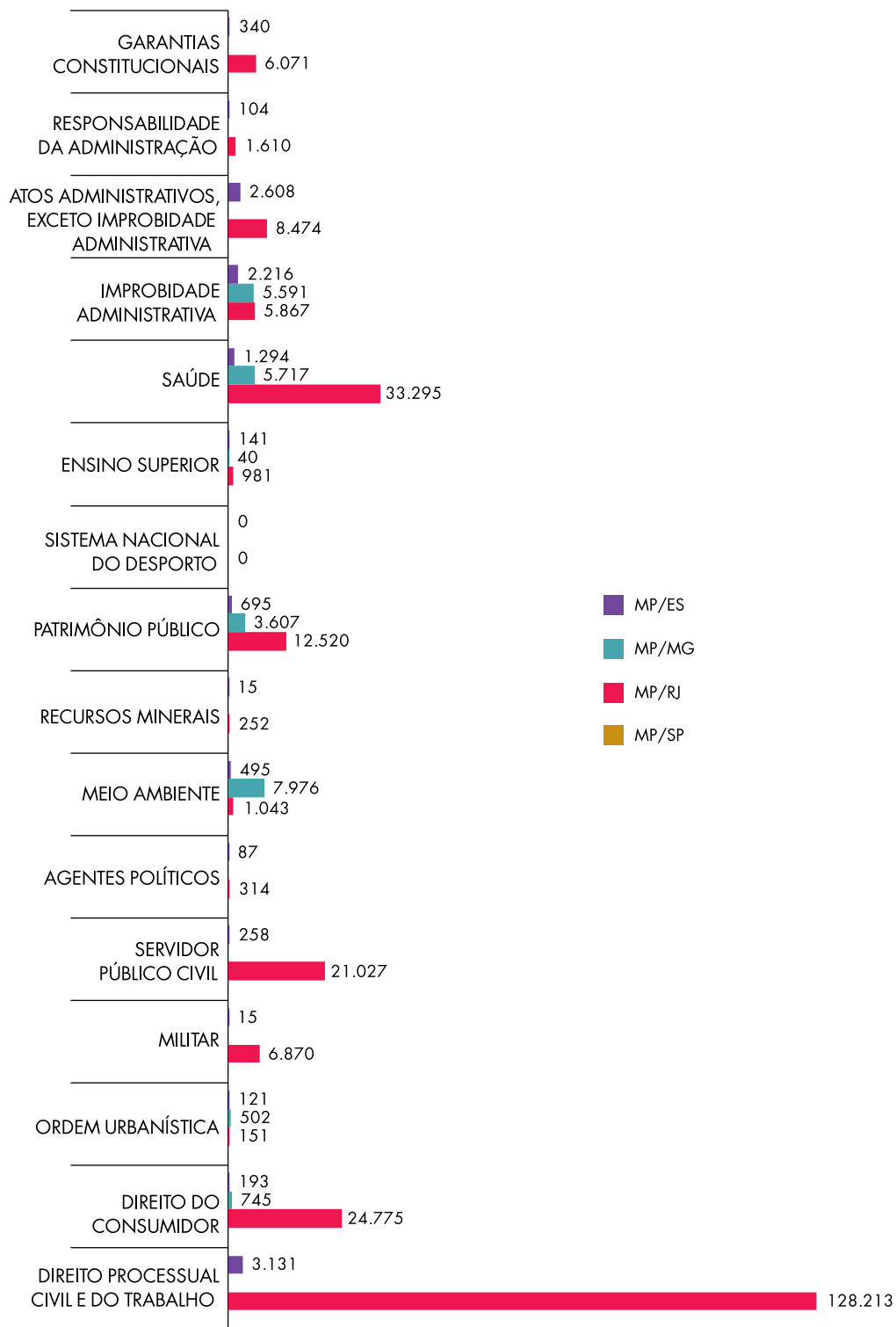
Assunto	Informação	Unidade				Sudeste
		MP/ES	MP/MG	MP/RJ	MP/SP	
<b>Garantias Constitucionais</b>	Recebidos <sup>3</sup>	340	-	6.071	-	6.411
	Manifestação	218	-	3.451	-	3.669
<b>Responsabilidade da Administração</b>	Recebidos <sup>3</sup>	104	-	1.610	-	1.714
	Manifestação	94	-	1.052	-	1.146
<b>Atos Administrativos, Exceto Improbidade Administrativa</b>	Recebidos <sup>3</sup>	2.608	-	8.474	-	11.082
	Manifestação	1.658	-	5.567	-	7.225
<b>Improbidade Administrativa</b>	Recebidos <sup>3</sup>	2.216	5.591	5.867	-	13.674
	Manifestação	1.377	-	3.311	-	4.688
<b>Saúde</b>	Recebidos <sup>3</sup>	1.294	5.717	33.295	-	40.306
	Manifestação	855	-	21.992	-	22.847
<b>Ensino Superior</b>	Recebidos <sup>3</sup>	141	40	981	-	1.162
	Manifestação	110	-	590	-	700
<b>Sistema Nacional do Desporto</b>	Recebidos <sup>3</sup>	0	-	0	-	0
	Manifestação	0	-	0	-	0
<b>Patrimônio Público</b>	Recebidos <sup>3</sup>	695	3.607	12.520	-	16.822
	Manifestação	491	-	8.859	-	9.350
<b>Recursos Minerais</b>	Recebidos <sup>3</sup>	15	-	252	-	267
	Manifestação	14	-	222	-	236
<b>Meio Ambiente</b>	Recebidos <sup>3</sup>	495	7.976	1.043	-	9.514
	Manifestação	410	-	627	-	1.037
<b>Agentes Políticos</b>	Recebidos <sup>3</sup>	87	-	314	-	401
	Manifestação	30	-	165	-	195
<b>Servidor Público Civil</b>	Recebidos <sup>3</sup>	258	-	21.027	-	21.285
	Manifestação	166	-	15.623	-	15.789
<b>Militar</b>	Recebidos <sup>3</sup>	15	-	6.870	-	6.885
	Manifestação	13	-	4.795	-	4.808
<b>Ordem Urbanística</b>	Recebidos <sup>3</sup>	121	502	151	-	774
	Manifestação	74	-	88	-	162
<b>Direito do Consumidor</b>	Recebidos <sup>3</sup>	193	745	24.775	-	25.713
	Manifestação	131	-	13.727	-	13.858
<b>Direito Processual Civil e do Trabalho</b>	Recebidos <sup>3</sup>	3.131	-	128.213	-	131.344
	Manifestação	2.355	-	79.702	-	82.057
<b>TOTAL</b>	<b>Recebidos<sup>3</sup></b>	<b>11.713</b>	<b>24.178</b>	<b>251.463</b>	<b>-</b>	<b>287.354</b>
	<b>Manifestação</b>	<b>7.996</b>	<b>-</b>	<b>159.771</b>	<b>192.300</b>	<b>360.067</b>

<sup>3</sup> Demonstra a quantidade de processos que foram movimentados no Ministério Público. O número publicado não corresponde a quantidade de procedimentos existentes, uma vez que o mesmo procedimento pode ter sido movimentado mais de uma vez no mesmo período.

Fonte: CNMP/Ind (31/03/2014), Resolução CNMP nº 74.



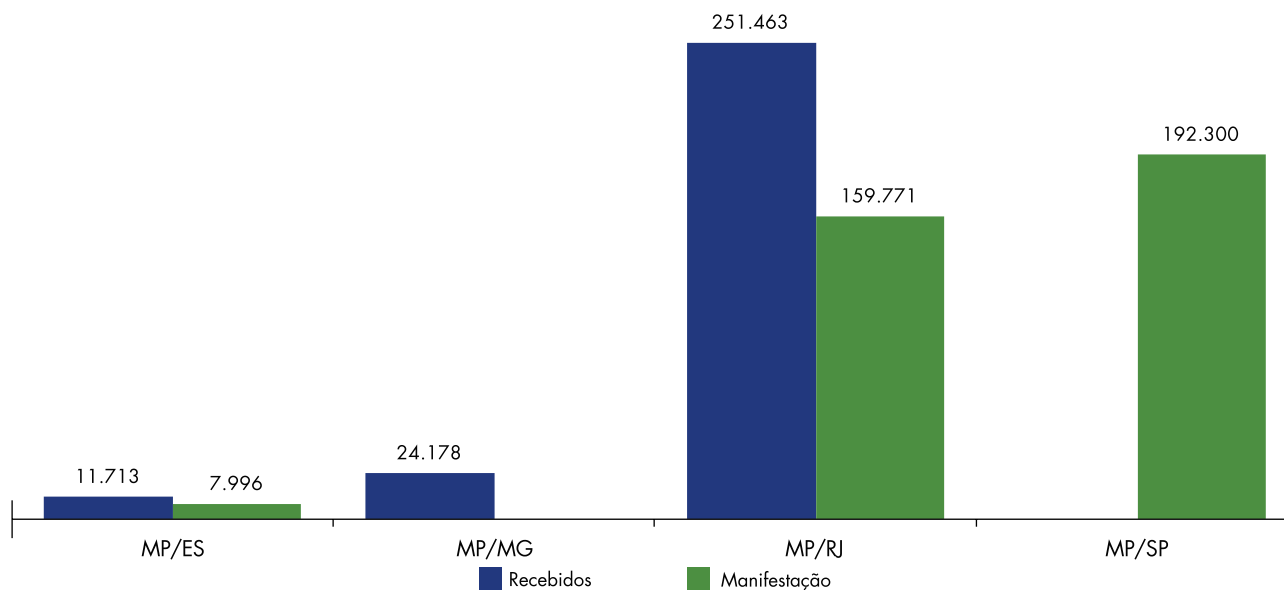
Gráfico III.1: Processos cíveis recebidos<sup>(1)</sup> por assunto e por Unidade



Fonte: CNMPlnd [31/03/2014], Resolução CNMP nº 74.

(1) Dados extraídos da quantidade de processos cíveis movimentados nas Promotorias de Justiça.

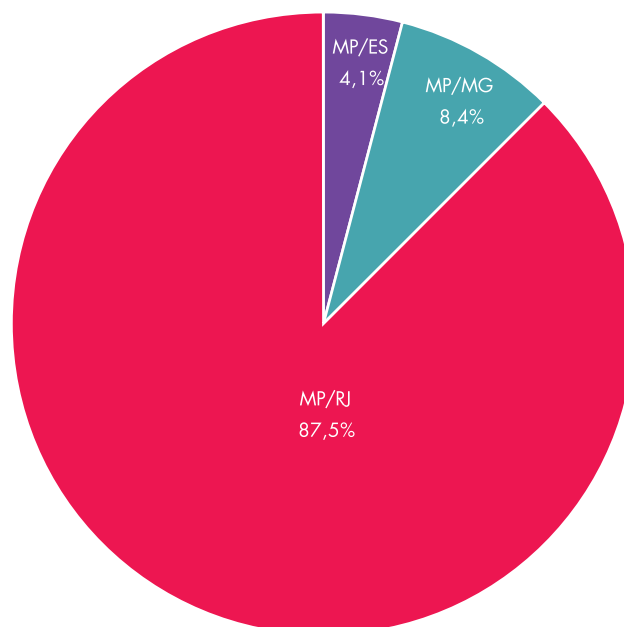
**Gráfico III.2: Processos Cíveis recebidos<sup>(1)</sup> /Manifestações por Unidade**



Fonte: CNMPlnd (31/03/2014), Resolução CNMP nº 74.

[1] Dados extraídos da quantidade de processos cíveis movimentados nas Promotorias de Justiça.

**Gráfico III.3: Processos Cíveis recebidos<sup>(1)</sup> por Unidade (em %)**



Fonte: CNMPlnd (31/03/2014), Resolução CNMP nº 74.

[1] Dados extraídos da quantidade de processos cíveis movimentados nas Promotorias de Justiça.

## IV – DA MATÉRIA DA INFÂNCIA E JUVENTUDE

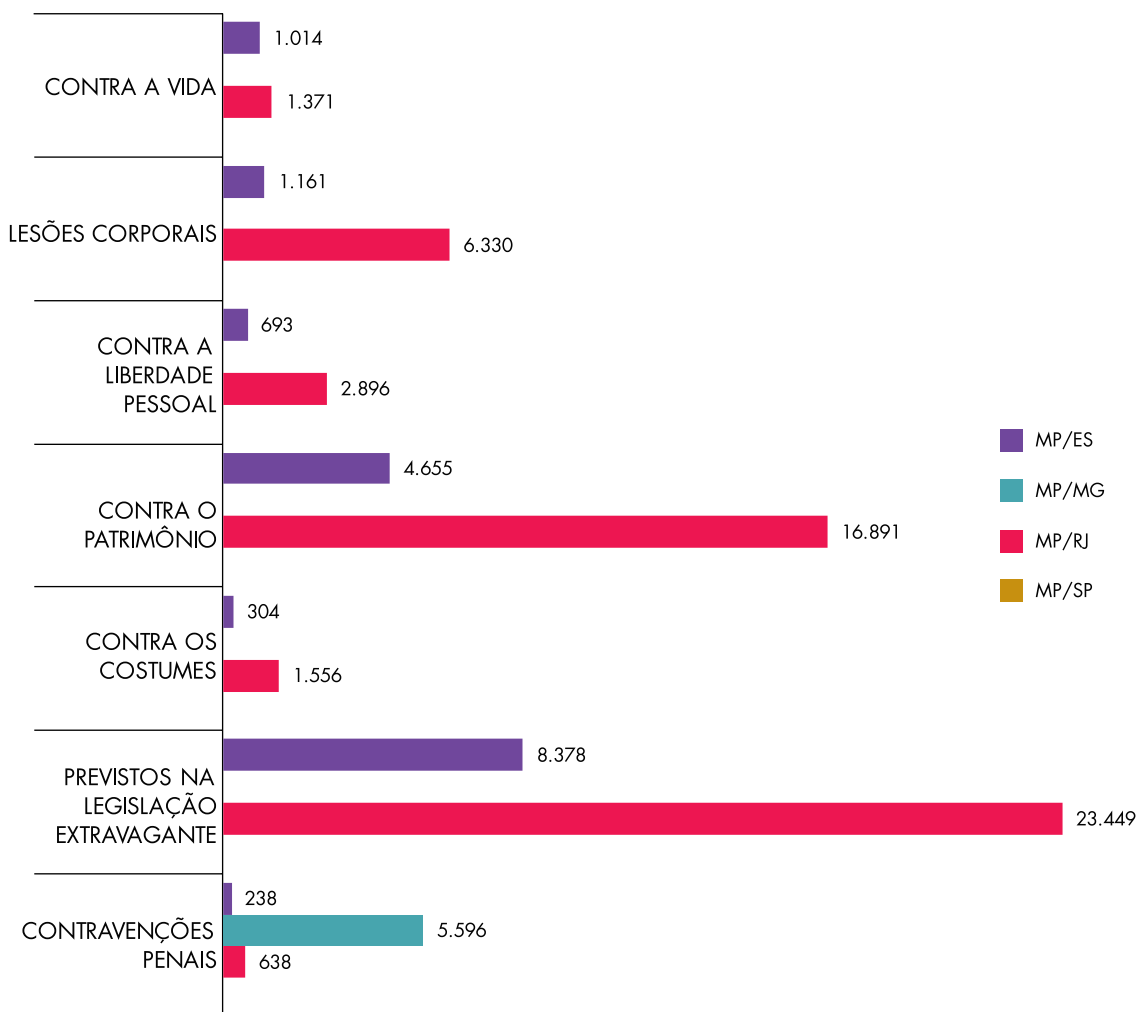
Quadro IV.1: Área de Infância e Juventude

Assunto	Movimentação	Unidade				Sudeste
		MP/ES	MP/MG	MP/RJ	MP/SP	
<b>Contra a Vida</b>	Recebidos <sup>4</sup>	1.014	-	1.371	-	2.385
	Remissão Eca	0	-	0	-	0
	Representação por Ato Infracional	286	-	134	-	420
	Arquivamento	18	-	42	-	60
<b>Lesões Corporais</b>	Recebidos <sup>4</sup>	1.161	-	6.330	-	7.491
	Remissão Eca	454	-	450	-	904
	Representação por Ato Infracional	329	-	356	-	685
	Arquivamento	65	-	681	-	746
<b>Contra a Liberdade Pessoal</b>	Recebidos <sup>4</sup>	693	-	2.896	-	3.589
	Remissão Eca	272	-	190	-	462
	Representação por Ato Infracional	161	-	170	-	331
	Arquivamento	57	-	276	-	333
<b>Contra o Patrimônio</b>	Recebidos <sup>4</sup>	4.655	-	16.891	-	21.546
	Remissão Eca	157	-	215	-	372
	Representação por Ato Infracional	1.450	-	1.826	-	3.276
	Arquivamento	62	-	644	-	706
<b>Contra os Costumes</b>	Recebidos <sup>4</sup>	304	-	1.556	-	1.860
	Remissão Eca	6	-	24	-	30
	Representação por Ato Infracional	121	-	120	-	241
	Arquivamento	30	-	91	-	121
<b>Previstos na Legislação Extravagante</b>	Recebidos <sup>4</sup>	8.378	-	23.449	-	31.827
	Remissão Eca	1.206	-	394	-	1.600
	Representação por Ato Infracional	2.775	-	2.742	-	5.517
	Arquivamento	181	-	913	-	1.094
<b>Contravenções Penais</b>	Recebidos <sup>4</sup>	238	5.596	638	-	6.472
	Remissão Eca	93	-	50	-	143
	Representação por Ato Infracional	29	35	32	-	96
	Arquivamento	15	-	65	-	80
<b>Demais Tipos</b>	Recebidos <sup>4</sup>	278	-	2.024	-	2.302
	Remissão Eca	77	-	190	-	267
	Representação por Ato Infracional	39	-	119	-	158
	Arquivamento	15	-	198	-	213
<b>TOTAL</b>	<b>Recebidos<sup>4</sup></b>	<b>16.721</b>	<b>5.596</b>	<b>55.155</b>	<b>633.235</b>	<b>710.707</b>
	<b>Remissão Eca</b>	<b>2.265</b>	<b>-</b>	<b>1.513</b>	<b>32.902</b>	<b>36.680</b>
	<b>Representação por Ato Infracional</b>	<b>5.190</b>	<b>35</b>	<b>5.499</b>	<b>29.649</b>	<b>40.373</b>
	<b>Arquivamento</b>	<b>443</b>	<b>-</b>	<b>2.910</b>	<b>18.668</b>	<b>22.021</b>

<sup>4</sup> Demonstra a quantidade de processos que foram movimentados no Ministério Público. O número publicado não corresponde a quantidade de procedimentos existentes, uma vez que o mesmo procedimento pode ter sido movimentado mais de uma vez no mesmo período.

Fonte: CNMP/Ind [31/03/2014], Resolução CNMP nº 74.

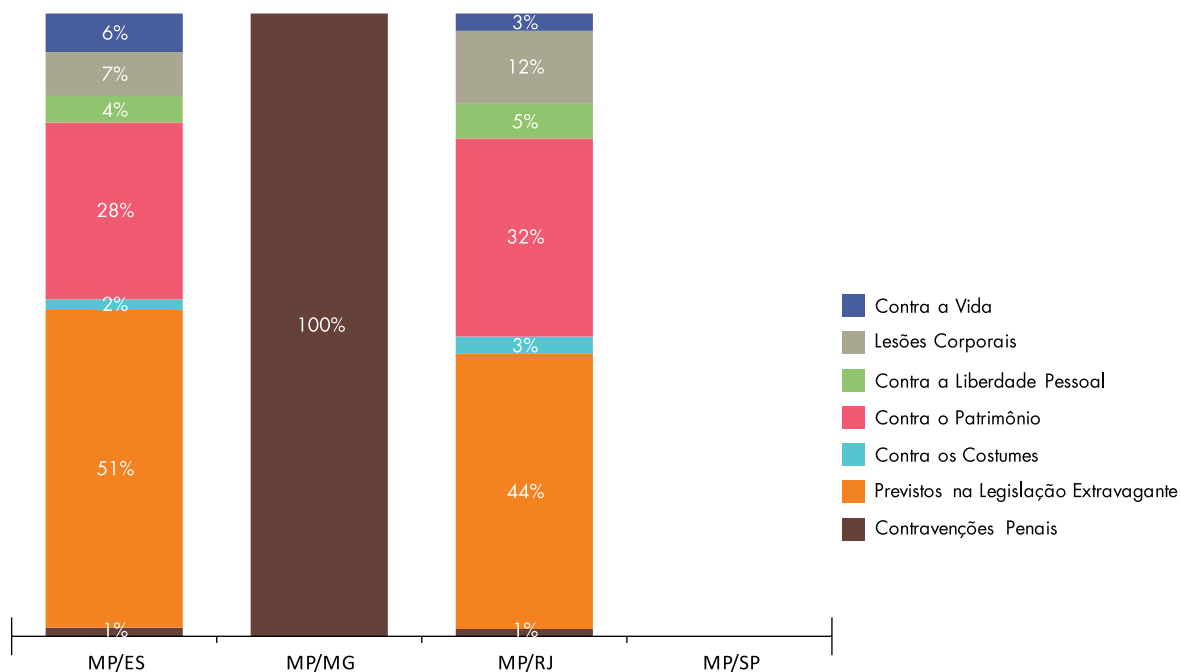
**Gráfico IV.1: Procedimentos investigatórios, processos de apuração de ato infracional e execução de medidas socioeducativas recebidos<sup>(1)</sup> por assunto e por Unidade**



Fonte: CNMPlnd [31/03/2014], Resolução CNMP nº 74.

(1) Dados extraídos da quantidade de Procedimentos investigatórios, processos de apuração de ato infracional e execução de medidas socioeducativas movimentados nas Promotorias de Justiça.

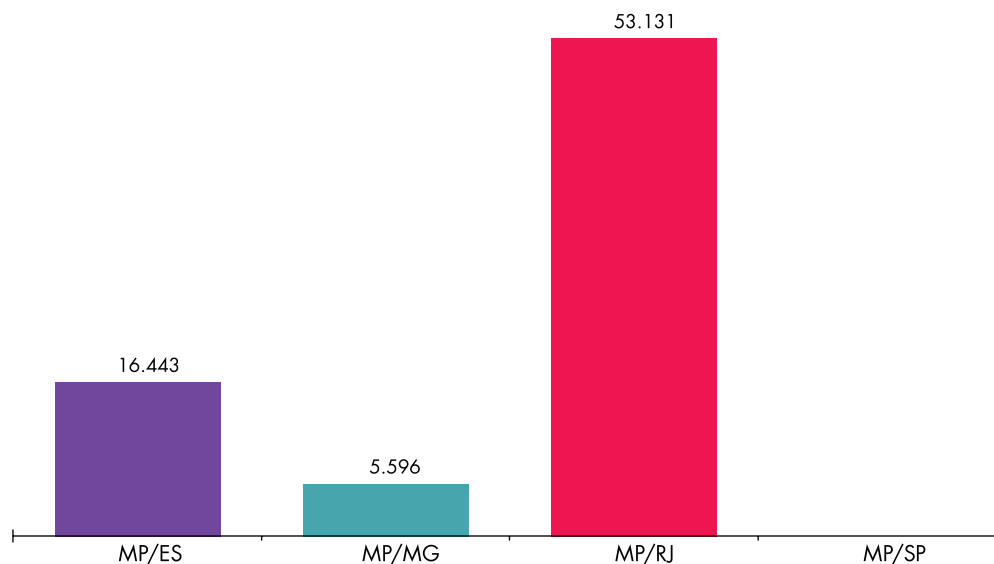
**Gráfico IV.1: Procedimentos investigatórios, processos de apuração de ato infracional e execução de medidas socioeducativas recebidos<sup>(1)</sup> por assunto e por Unidade (continuação)**



Fonte: CNMP/Ind (31/03/2014), Resolução CNMP nº 74.

[1] Dados extraídos da quantidade de Procedimentos investigatórios, processos de apuração de ato infracional e execução de medidas socioeducativas movimentados nas Promotorias de Justiça.

**Gráfico IV.2 – Procedimentos investigatórios, processos de apuração de ato infracional e execução de medidas socioeducativas recebidos<sup>(1)</sup> por Unidade**



Fonte: CNMP/Ind (31/03/2014), Resolução CNMP nº 74.

[1] Dados extraídos da quantidade de Procedimentos investigatórios, processos de apuração de ato infracional e execução de medidas socioeducativas movimentados nas Promotorias de Justiça.

Observação: Os Procedimentos investigatórios, processos de apuração de ato infracional e execução de medidas socioeducativas classificados como “Demais Tipos” não foram considerados nesse gráfico.

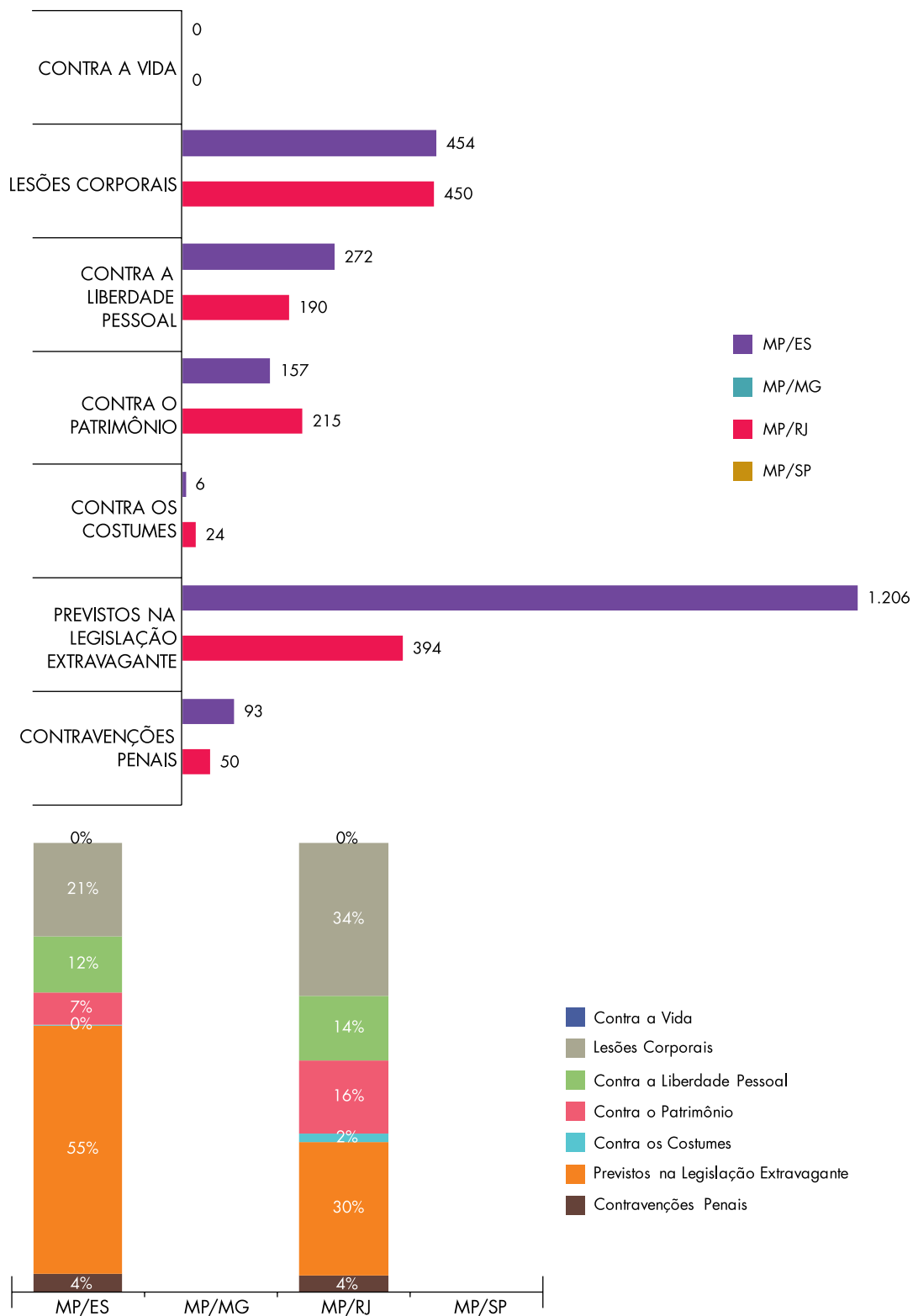
**Gráfico IV.3: Demonstrativo do número de procedimentos investigatórios, processos de apuração de ato infracional e execução de medidas socioeducativas com remissão ECA, representação por ato infracional e arquivados por Unidade**



Fonte: CNMPlnd [31/03/2014], Resolução CNMP nº 74.

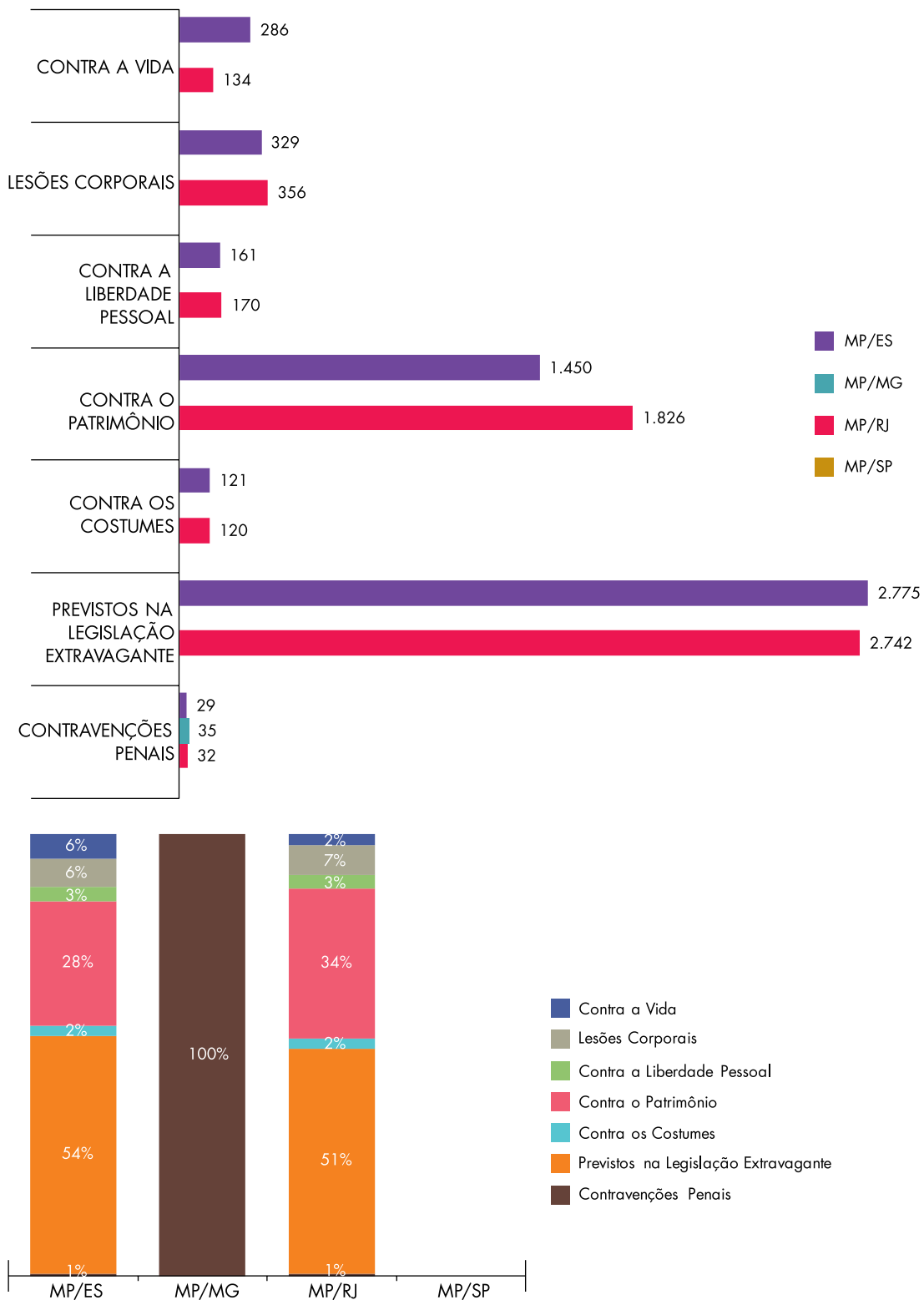
Observação: Os Procedimentos investigatórios, processos de apuração de ato infracional e execução de medidas socioeducativas classificados como "Demais Tipos" não foram considerados nesse gráfico.

Gráfico IV.4: Remissões concedidas pelo Ministério Público por assunto e por Unidade



Fonte: CNMP/Ind (31/03/2014), Resolução CNMP nº 74.

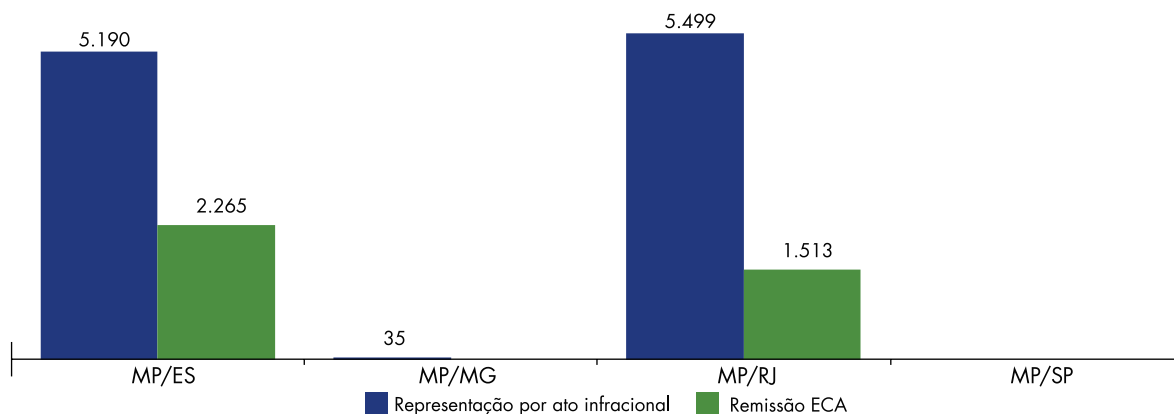
Gráfico IV.5: Representações oferecidas por assunto e por Unidade



Fonte: CNMP/Ind (31/03/2014), Resolução CNMP nº 74.



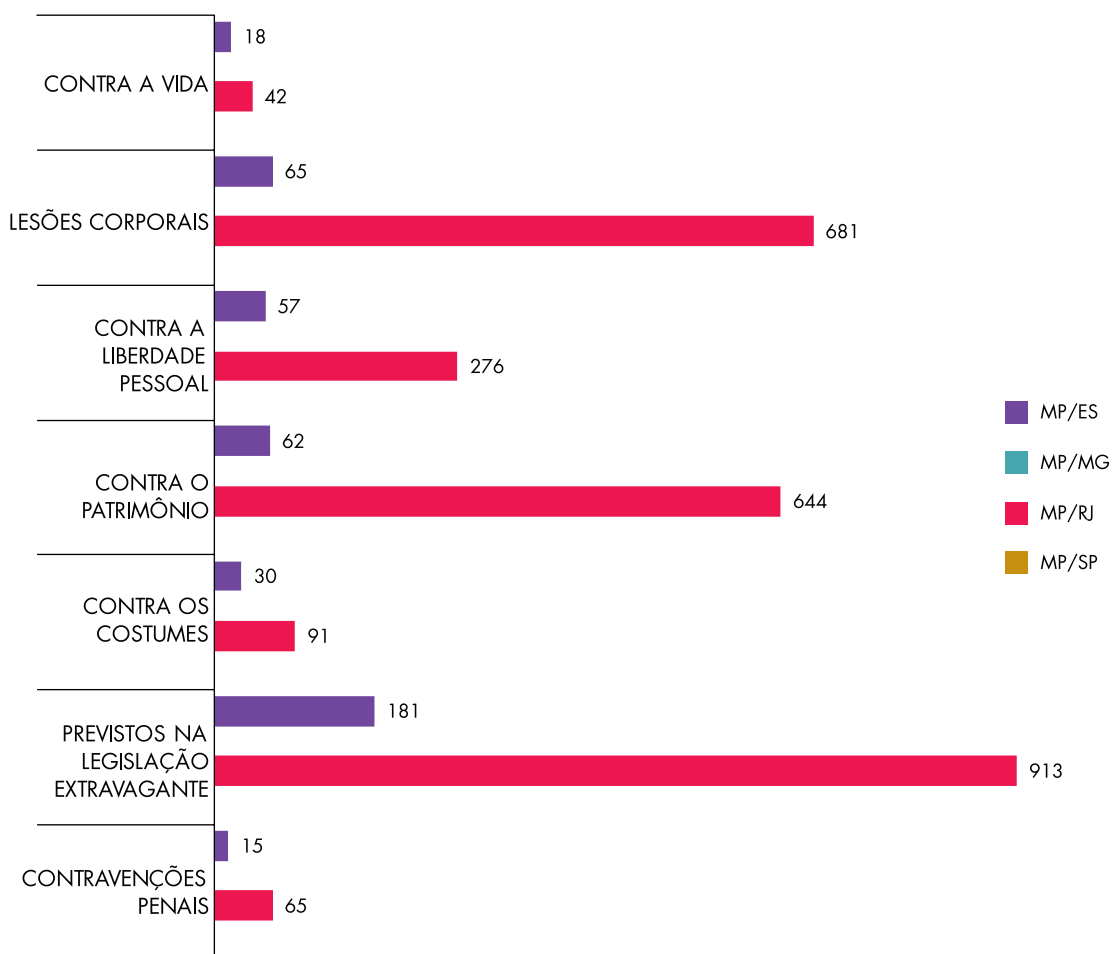
**Gráfico IV.6: Representações x Remissões por Unidade**



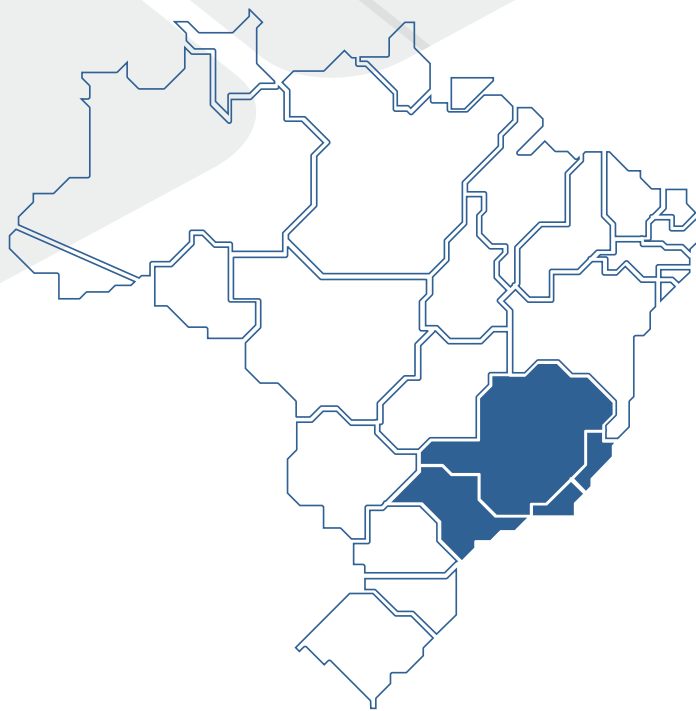
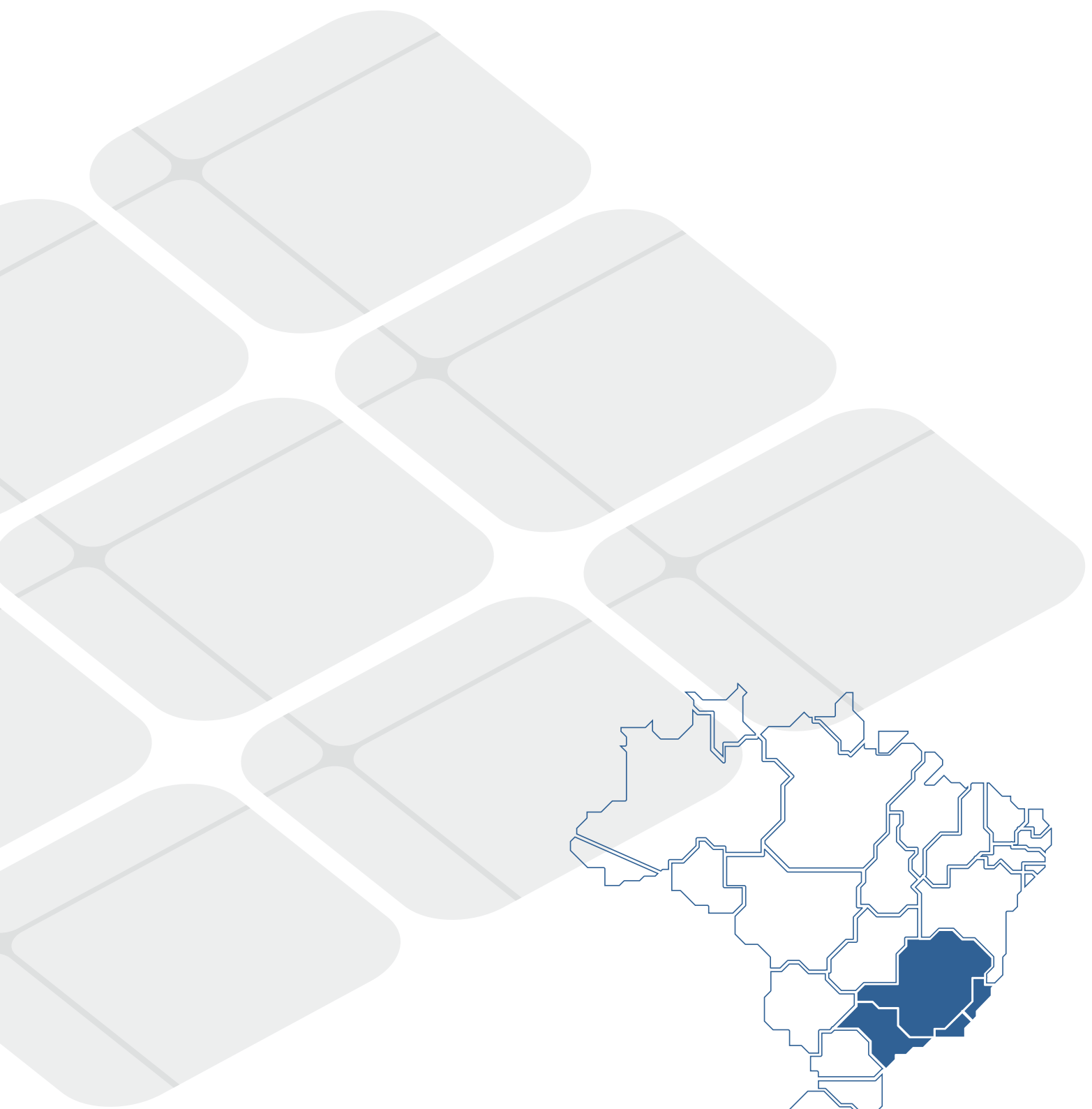
Fonte: CNMPlnd [31/03/2014], Resolução CNMP nº 74.


Observação: Os Procedimentos investigatórios, processos de apuração de ato infracional e execução de medidas socioeducativas classificados como “Demais Tipos” não foram considerados nesse gráfico.

**Gráfico IV.7: Procedimentos investigatórios, processos de apuração de ato infracional e execução de medidas socioeducativas arquivados por assunto e por Unidade**

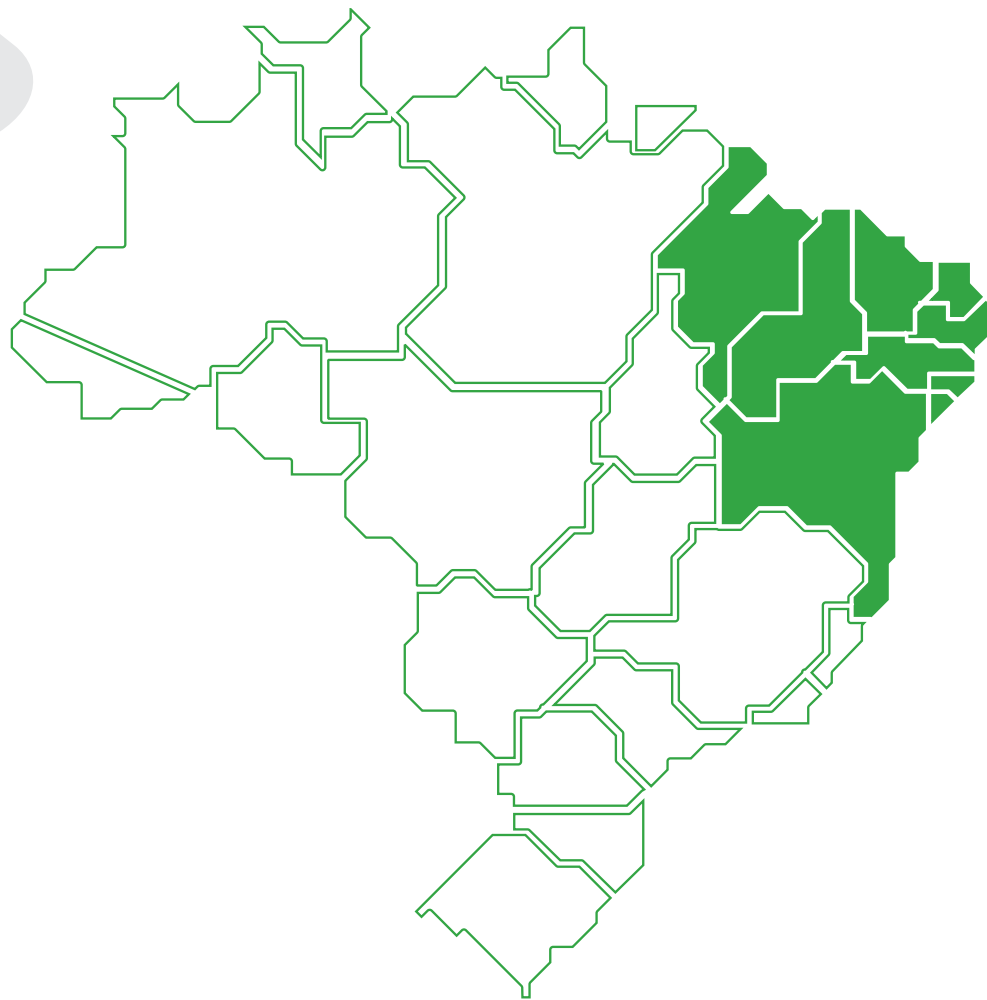


Fonte: CNMPlnd [31/03/2014], Resolução CNMP nº 74.





# Região Nordeste



## ATUAÇÃO ADMINISTRATIVA

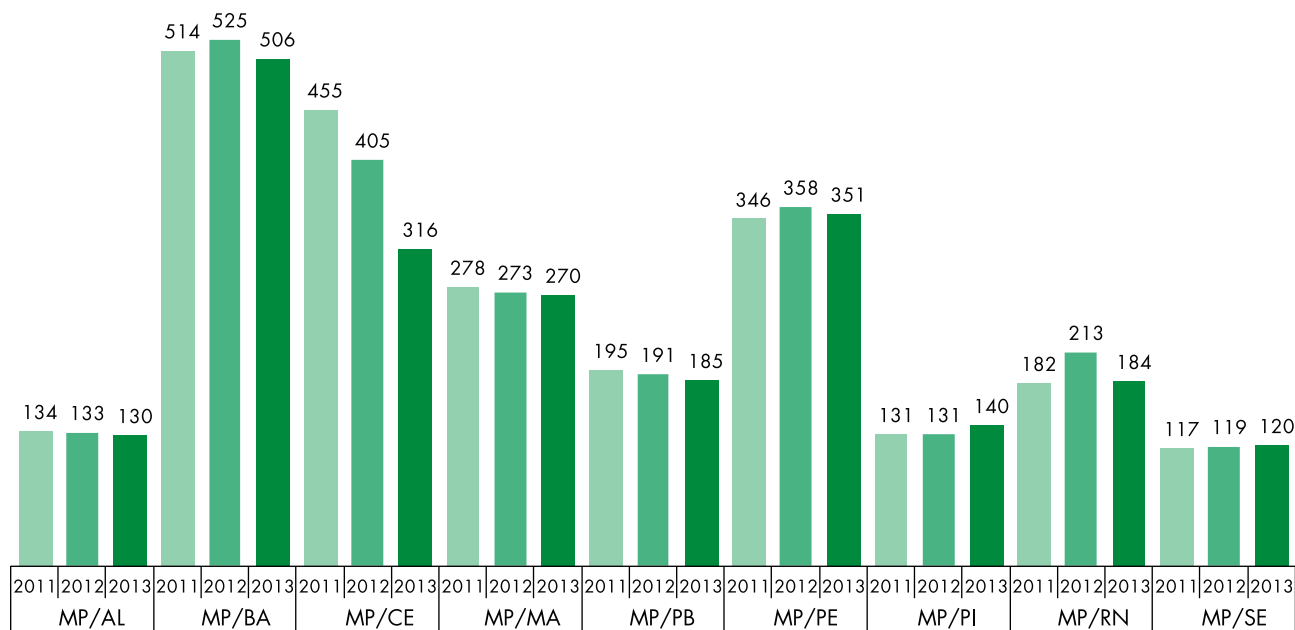
### I - GESTÃO DE PESSOAS

Quadro I.1: Força de Trabalho por Unidade

Gestão de Pessoas	MP/AL			MP/BA			MP/CE			MP/MA			MP/PB			MP/PE			MP/PI			MP/RN			MP/SE		
	2011	2012	2013	2011	2012	2013	2011	2012	2013	2011	2012	2013	2011	2012	2013	2011	2012	2013	2011	2012	2013	2011	2012	2013	2011	2012	2013
Número de cargos de membros de 1ª instância providos	134	133	130	514	525	506	455	405	316	278	273	270	195	191	185	346	358	351	131	131	140	182	213	184	117	119	120
Número de cargos de membros de 2ª instância providos	17	17	17	47	47	53	47	43	46	31	31	31	19	19	19	39	38	40	20	20	20	21	21	21	14	13	14
Número de cargos de servidores de carreira providos	71	116	122	865	951	959	377	379	436	481	471	464	285	275	273	442	547	613	102	187	198	384	423	425	286	310	323
Número de vagas existentes para estagiários (Direito)	110	110	150	584	574	569	150	196	227	85	85	86	-	11	-	210	210	220	77	84	101	250	250	335	102	102	135
Número de vagas existentes para estagiários (outras áreas)	0	0	26	287	294	309	15	19	23	47	47	46	-	1	-	200	199	225	-	10	10	100	100	127	50	50	54

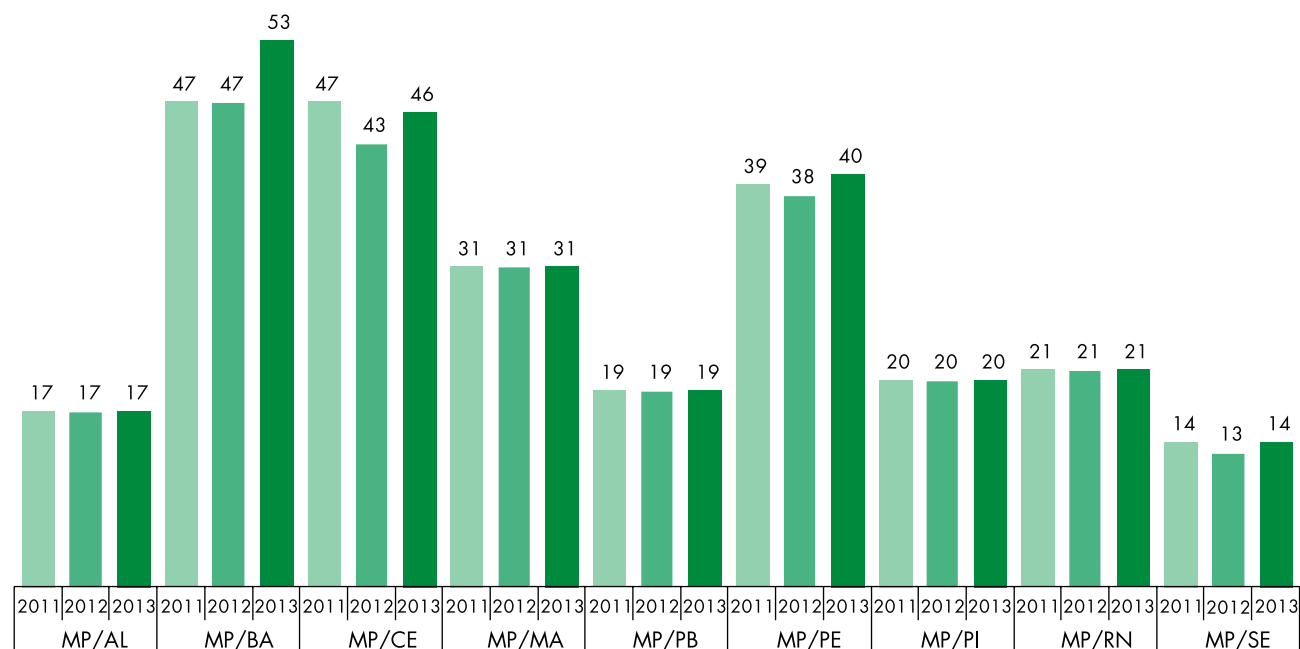
Fonte: CNMPInd (31/03/2014), Resolução CNMP nº 74.

**Gráfico I.1: Número de Cargos de Membros de 1ª Instância Providos por Unidade, 2011 a 2013**



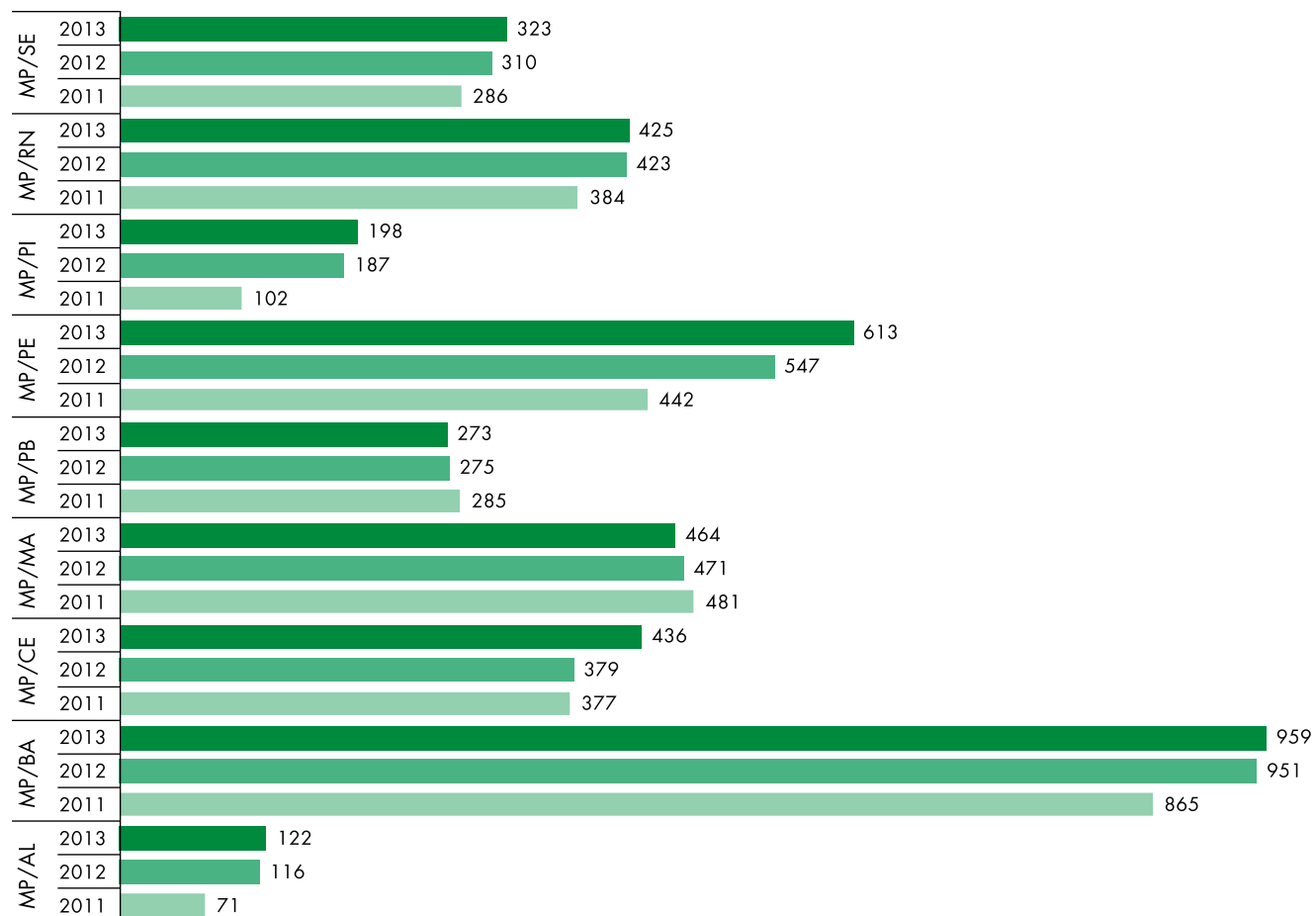
Fonte: CNMPInd (31/03/2014), Resolução CNMP nº 74.

**Gráfico I.2: Número de Cargos de Membros de 2ª Instância Providos por Unidade, 2011 a 2013**



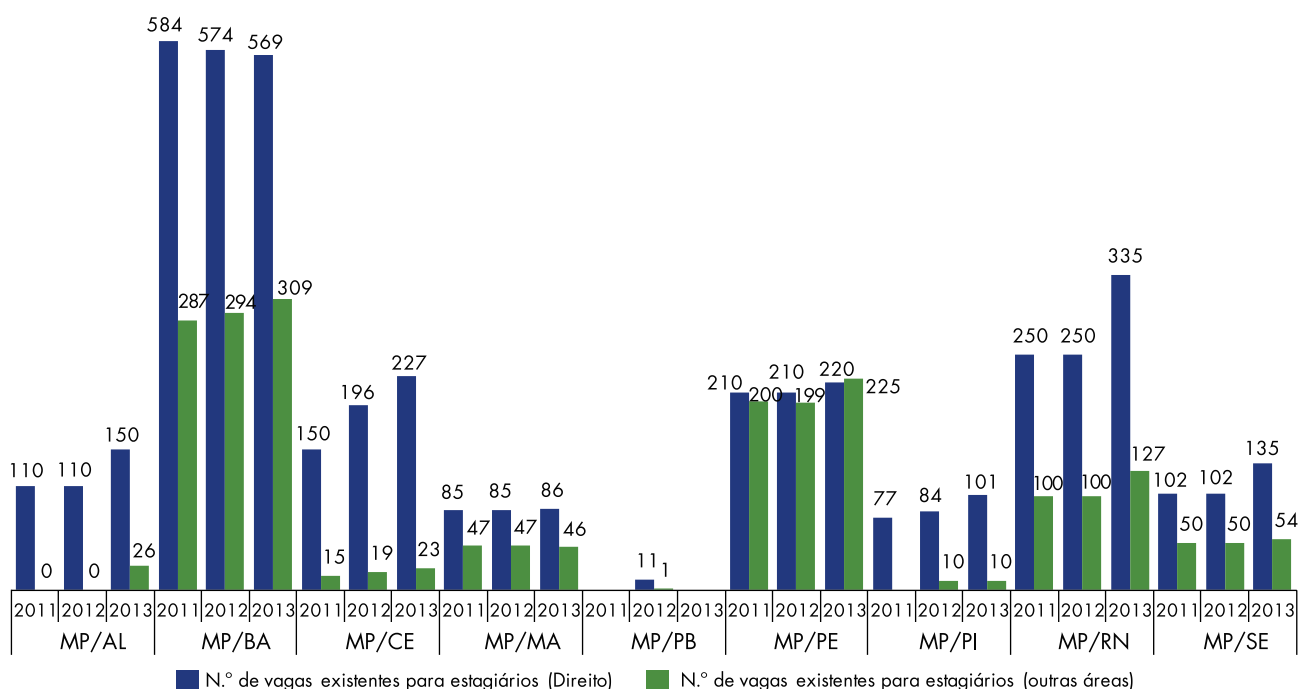
Fonte: CNMPInd (31/03/2014), Resolução CNMP nº 74.

**Gráfico I.3: Número de Cargos de Servidores de Providos por Unidade, 2011 a 2013**



Fonte: CNMPInd (31/03/2014), Resolução CNMP nº 74.

Gráfico I.4: Número de Vagas Existentes para Estagiários (Direito) e Estagiários (Outras Áreas) por Unidade, 2011 a 2013



Fonte: CNMPInd [31/03/2014], Resolução CNMP nº 74.

## II – GESTÃO ESTRUTURAL

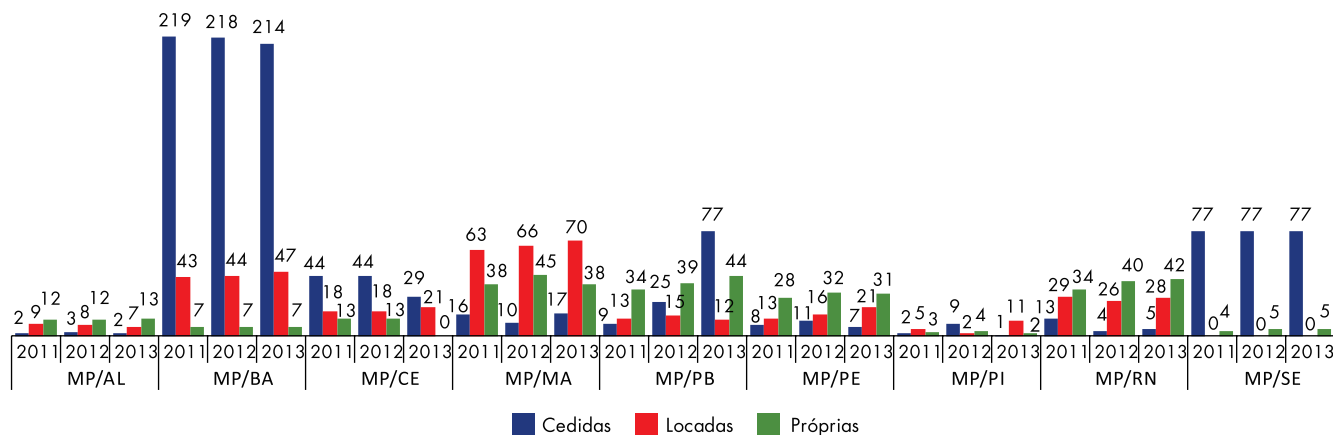
Quadro II.1: Total de Prédios Cedidos, Locados ou com Sede Própria por Unidade, 2011 a 2013

Gestão Estrutural	MP/AL			MP/BA			MP/CE			MP/MA			MP/PB			MP/PE			MP/PI			MP/RN			MP/SE		
	2011	2012	2013	2011	2012	2013	2011	2012	2013	2011	2012	2013	2011	2012	2013	2011	2012	2013	2011	2012	2013	2011	2012	2013	2011	2012	2013
<b>Cedidas</b>	2	3	2	219	218	214	44	44	29	16	10	17	9	25	77	8	11	7	2	9	1	13	4	5	77	77	77
<b>Locadas</b>	9	8	7	43	44	47	18	18	21	63	66	70	13	15	12	13	16	21	5	2	11	29	26	28	0	0	0
<b>Sedes Próprias</b>	12	12	13	7	7	7	13	13	0	38	45	38	34	39	44	28	32	31	3	4	2	34	40	42	4	5	5

Fonte: CNMPInd [31/03/2014], Resolução CNMP nº 74.



Gráfico II.1: Total de Prédios Cedidos, Locados ou com Sede Própria por Unidade, 2011 a 2013.



Fonte: CNMPInd (31/03/2014), Resolução CNMP nº 74.

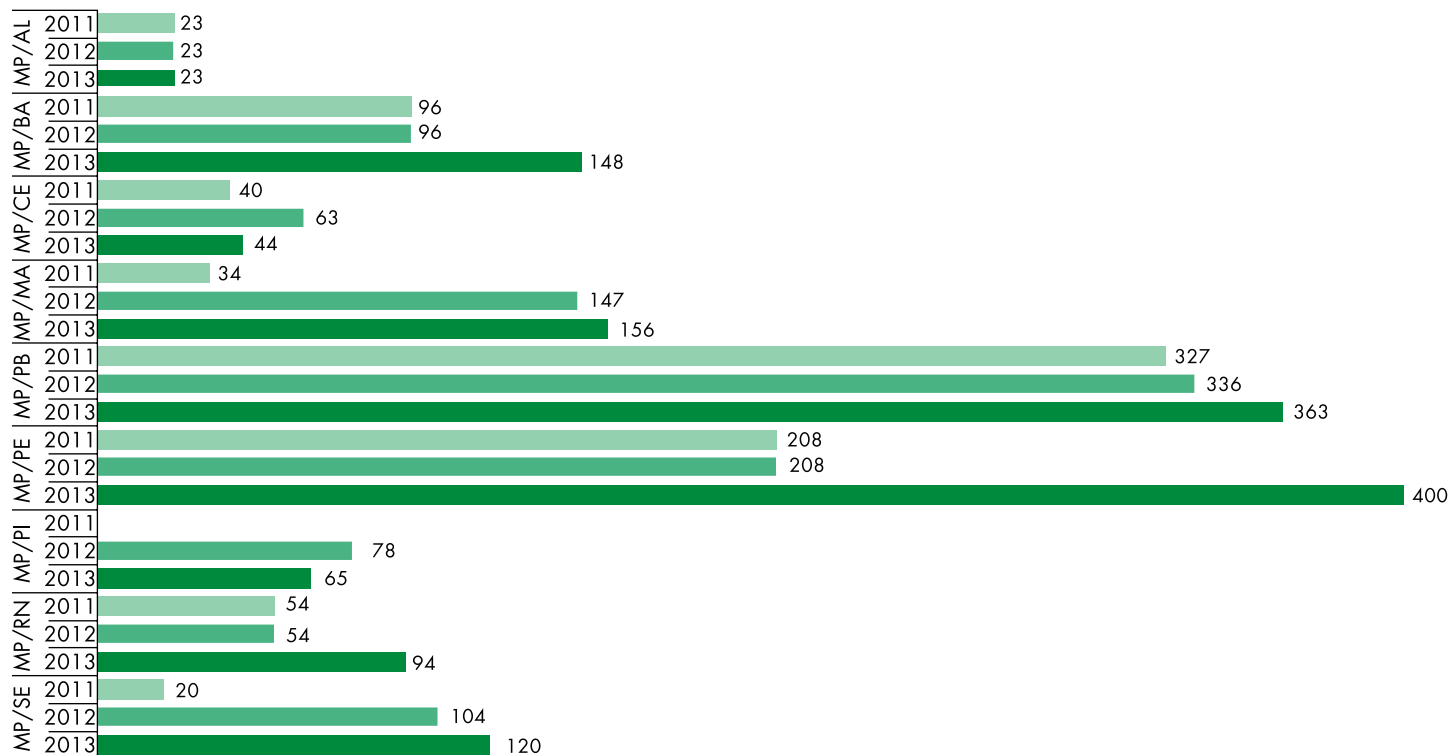
### III - GESTÃO DE TECNOLOGIA DA INFORMAÇÃO

Quadro III.1: Números de Ativos de Rede, de Certificados Digitais e de Microcomputadores com mais ou menos de 4 anos por Estado, 2011 a 2013

Gestão de Tecnologia da Informação	MP/AL			MP/BA			MP/CE			MP/MA			MP/PB			MP/PE			MP/PI			MP/RN			MP/SE		
	2011	2012	2013	2011	2012	2013	2011	2012	2013	2011	2012	2013	2011	2012	2013	2011	2012	2013	2011	2012	2013	2011	2012	2013	2011	2012	2013
Quantidade de ativos de rede	23	23	23	96	96	148	40	63	44	34	147	156	327	336	363	208	208	400	-	78	65	54	54	94	20	104	120
Quantidade de certificados digitais distribuídos	15	151	150	105	326	613	470	500	139	290	87	87	223	247	247	2	2	10	0	1	1	202	202	182	2	2	2
Quantidade de microcomputadores com mais de 4 anos	175	175	217	970	716	796	630	679	616	276	231	938	554	420	526	993	970	775	130	300	228	732	732	485	166	254	254
Quantidade de microcomputadores com menos de 4 anos	169	319	435	1.141	1.406	1.526	751	657	1.803	1.339	1.126	1.500	420	740	536	926	890	1.498	50	563	448	100	600	904	666	456	636

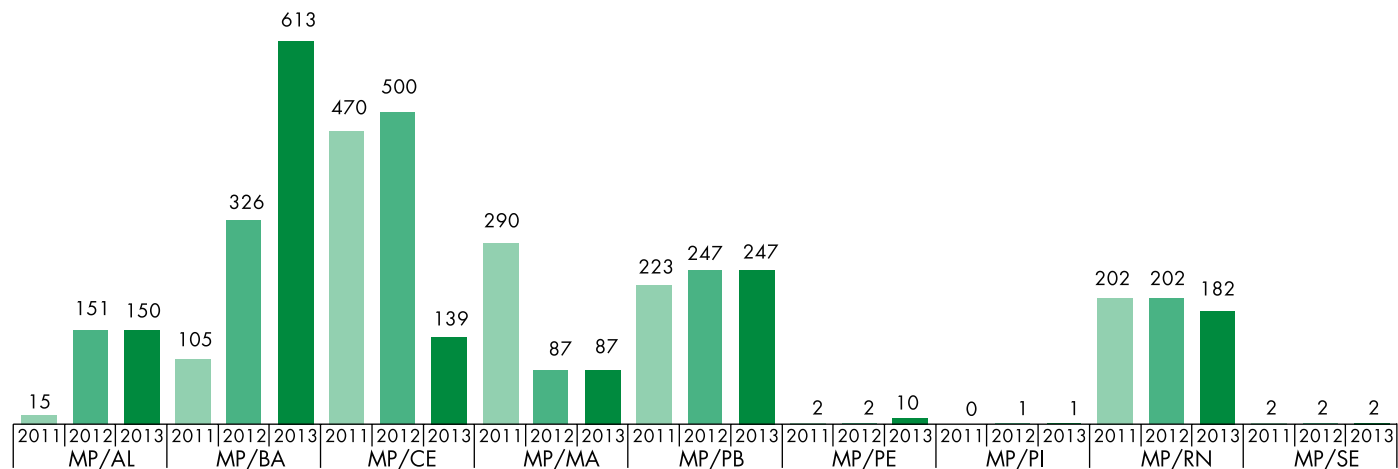
Fonte: CNMPInd (31/03/2014), Resolução CNMP nº 74.

Gráfico III.1: Números de Ativos de Rede por Unidade, 2011 a 2013



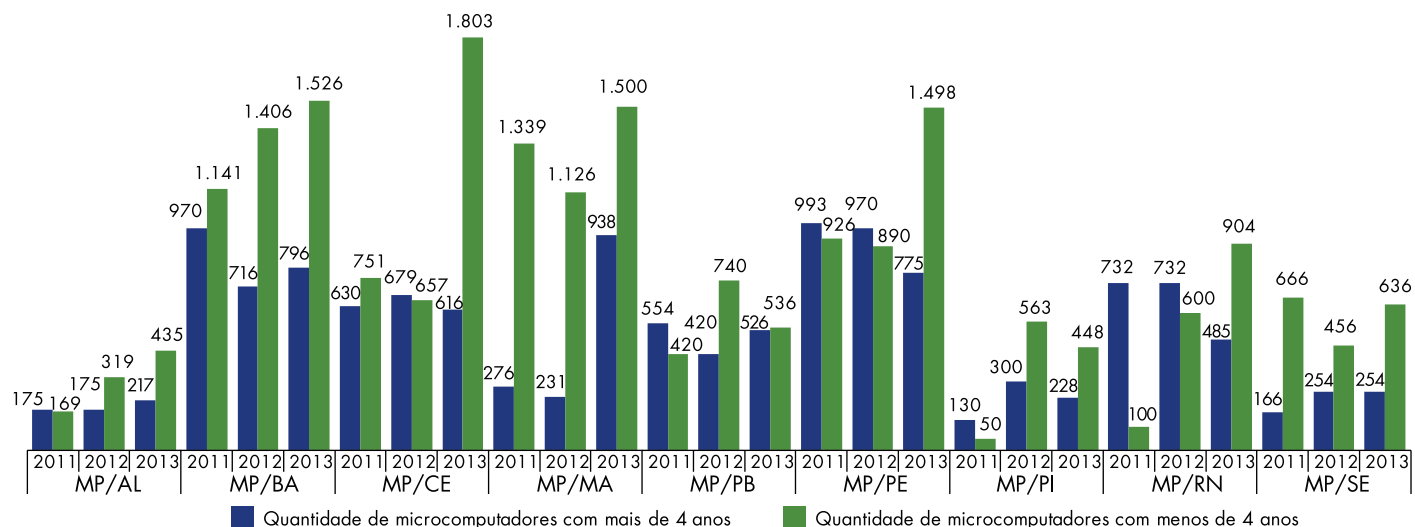
Fonte: CNMPInd [31/03/2014], Resolução CNMP nº 74.

Gráfico III.2: Números de Certificados Digitais Distribuídos por Unidade, 2011 a 2013



Fonte: CNMPInd [31/03/2014], Resolução CNMP nº 74.

**Gráfico III.3: Números de Microcomputadores com mais ou menos de 4 anos por Unidade, 2011 a 2013**



Fonte: CNMPInd (31/03/2014), Resolução CNMP nº 74.

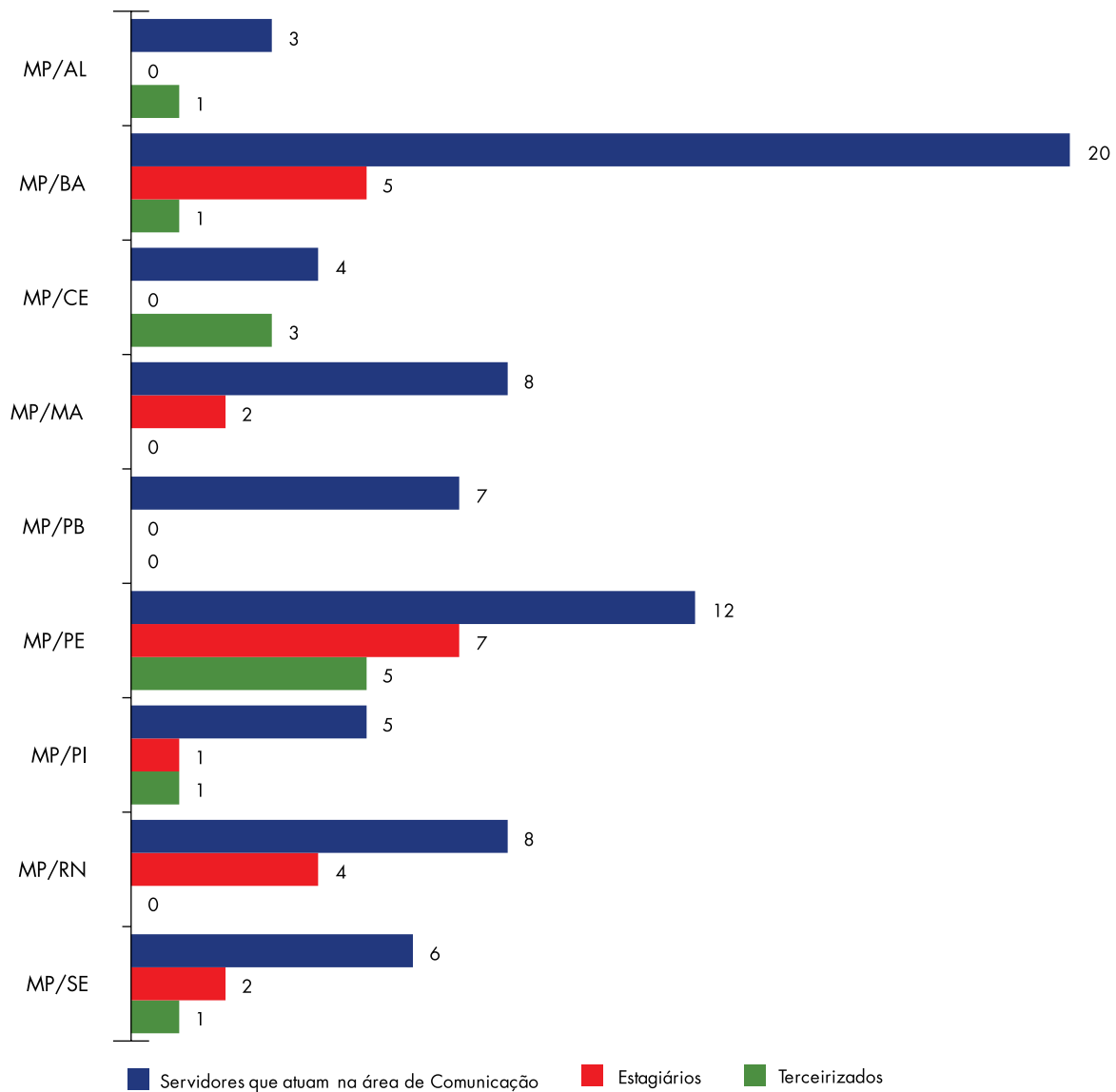
#### IV – COMUNICAÇÃO DO MINISTÉRIO PÚBLICO BRASILEIRO – ESTRUTURA PROFISSIONAL

**Quadro IV.1: Número de profissionais e estagiários na área de comunicação por Unidade**

Região	Servidores que atuam na área de comunicação	Estagiários	Terceirizados
MP/AL	3	0	1
MP/BA	20	5	1
MP/CE	4	0	3
MP/MA	8	2	0
MP/PB	7	0	0
MP/PE	12	7	5
MP/PI	5	1	1
MP/RN	8	4	0
MP/SE	6	2	1
<b>NORDESTE</b>	<b>73</b>	<b>21</b>	<b>12</b>

Fonte: Diagnóstico CPCOM 2013, ASCOM/CNMP.

**Gráfico IV.1: Número de profissionais e estagiários na área de comunicação por Unidade**



Fonte: Diagnóstico CPCOM 2013, ASCOM/CNMP.

**Quadro IV.2: Distribuição de servidores que atuam na área de Comunicação, membros, total de servidores do quadro e o índice de servidores que atuam na área de Comunicação a cada 1000 Membros por Unidade**

Região	Servidores que atuam na área de comunicação	Membros	Servidores	Índice de servidores que atuam na área de comunicação a cada 1.000 membros
MP/AL	3	147	122	20
MP/BA	20	559	959	36
MP/CE	4	362	436	11
MP/MA	8	301	464	27
MP/PB	7	204	273	34
MP/PE	12	391	613	31
MP/PI	5	160	198	31
MP/RN	8	205	425	39
MP/SE	6	134	323	45
<b>NORDESTE</b>	<b>73</b>	<b>2.463</b>	<b>3.813</b>	<b>30</b>

Fonte: Diagnóstico CPCoM 2013, ASCOM/CNMP e CNMPInd [31/03/2014], Resolução CNMP nº 74.

## ATUAÇÃO FUNCIONAL

## I – DA MATÉRIA CRIMINAL

## Quadro I.1: Área Criminal – Inquérito Policial e Termos Circunstanciados

Assunto	Informação	Unidade									Nordeste
		MP/AL	MP/BA	MP/CE	MP/MA	MP/PB	MP/PE	MP/PI	MP/RN	MP/SE	
Crimes Contra a Vida	Recebidos <sup>1</sup>	-	6.710	4.947	2.959	28.729	10.324	1.260	2.743	517	58.189
	Promoção de Arquivamento: Arquivamento	-	1.245	309	194	-	1.207	62	368	98	3.483
	Denúncias Oferecidas: Denúncia	-	2.164	994	762	-	2.991	378	509	286	8.084
Lesão Corporal	Recebidos <sup>1</sup>	-	9.527	1.418	1.001	4.473	15.832	2.084	2.108	1.519	37.962
	Promoção de Arquivamento: Arquivamento	-	1.252	202	66	-	402	203	137	718	2.980
	Denúncias Oferecidas: Denúncia	-	1.658	435	421	-	4.766	662	305	400	8.647
Crimes Contra o Patrimônio	Recebidos <sup>1</sup>	-	13.856	5.165	712	21.524	15.838	1.235	4.978	2.833	66.141
	Promoção de Arquivamento: Arquivamento	-	2.032	540	41	-	1.094	161	298	643	4.809
	Denúncias Oferecidas: Denúncia	-	7.406	2.790	407	-	7.120	1.131	2.155	1.733	22.742
Crimes Contra a Dignidade Sexual	Recebidos <sup>1</sup>	-	1.793	455	653	3.456	2.927	267	747	202	10.500
	Promoção de Arquivamento: Arquivamento	-	272	51	53	-	103	55	73	59	666
	Denúncias Oferecidas: Denúncia	-	828	237	298	-	1.205	192	248	79	3.087
Crimes Contra a Administração Pública	Recebidos <sup>1</sup>	-	2.674	742	136	2.652	6.874	196	766	645	14.685
	Promoção de Arquivamento: Arquivamento	-	490	107	10	-	94	39	88	196	1.024
	Denúncias Oferecidas: Denúncia	-	317	183	64	-	1.051	37	131	48	1.831
Crimes de Responsabilidade	Recebidos <sup>1</sup>	-	10	8	34	0	6	3	7	0	68
	Promoção de Arquivamento: Arquivamento	-	3	1	0	-	1	0	1	1	7
	Denúncias Oferecidas: Denúncia	-	1	2	20	-	1	4	0	0	28
Crimes de Tráfico Ilícito e Uso Indevido de Drogas	Recebidos <sup>1</sup>	-	9.106	1.515	1.438	5.700	8.571	283	2.146	1.481	30.240
	Promoção de Arquivamento: Arquivamento	-	916	138	47	-	304	17	57	274	1.753
	Denúncias Oferecidas: Denúncia	-	4.195	986	946	-	3.803	243	912	591	11.676

<sup>1</sup> Demonstra a quantidade numérica de inquéritos policiais/processos que foram movimentados no Ministério Público. O número publicado não corresponde a quantidade de procedimentos existentes, uma vez que o mesmo procedimento pode ter sido movimentado mais de uma vez no mesmo período.

Fonte: CNMPlnd [31/03/2014], Resolução CNMP nº 74.

Quadro I.1: Área Criminal – Inquérito Policial e Termos Circunstanciados (continuação)

Assunto	Informação	Unidade									Nordeste
		MP/AL	MP/BA	MP/CE	MP/MA	MP/PB	MP/PE	MP/PI	MP/RN	MP/SE	
<b>Crimes Contra a Ordem Tributária</b>	Recebidos <sup>1</sup>	-	215	168	195	2.072	263	17	513	10	3.453
	Promoção de Arquivamento: Arquivamento	-	11	21	17	-	31	2	27	2	111
	Denúncias Oferecidas: Denúncia	-	78	17	16	-	45	2	25	5	188
<b>Crimes Contra o Meio Ambiente e o Patrimônio Genético</b>	Recebidos <sup>1</sup>	-	1.013	751	1.223	748	663	133	1.011	240	5.782
	Promoção de Arquivamento: Arquivamento	-	197	102	237	-	9	15	72	71	703
	Denúncias Oferecidas: Denúncia	-	156	103	70	-	57	36	92	7	521
<b>Crimes de Lavagem ou Ocultação De Bens, Direitos ou Valores</b>	Recebidos <sup>1</sup>	-	10	0	38	35	7	1	3	2	96
	Promoção de Arquivamento: Arquivamento	-	1	0	3	-	0	0	0	0	4
	Denúncias Oferecidas: Denúncia	-	1	0	21	-	1	0	0	1	24
<b>Crimes de Tortura</b>	Recebidos <sup>1</sup>	-	24	27	22	148	58	5	41	2	327
	Promoção de Arquivamento: Arquivamento	-	0	2	1	-	1	0	4	0	8
	Denúncias Oferecidas: Denúncia	-	10	10	13	-	13	3	16	2	67
<b>Crimes do Sistema Nacional de Armas</b>	Recebidos <sup>1</sup>	-	2.639	964	1.151	-	5.273	221	1.054	715	12.017
	Promoção de Arquivamento: Arquivamento	-	103	69	34	-	182	4	28	81	501
	Denúncias Oferecidas: Denúncia	-	2.009	816	721	-	3.035	329	732	548	8.190
<b>Crimes Previstos no Estatuto da Criança e do Adolescente</b>	Recebidos <sup>1</sup>	-	371	118	376	-	315	20	88	42	1.330
	Promoção de Arquivamento: Arquivamento	-	70	27	24	-	12	2	13	12	160
	Denúncias Oferecidas: Denúncia	-	113	51	180	-	123	8	26	11	512
<b>Demais Tipos</b>	Recebidos <sup>1</sup>	-	49.945	24.951	11.430	371	81.790	9.970	18.785	24	197.266
	Promoção de Arquivamento: Arquivamento	-	8.584	2.983	870	-	3.132	1.130	1.562	7	18.268
	Denúncias Oferecidas: Denúncia	-	10.714	6.803	3.918	-	18.763	2.555	5.599	7	48.359
<b>TOTAL</b>	<b>Recebidos<sup>1</sup></b>	<b>18.278</b>	<b>97.893</b>	<b>41.229</b>	<b>21.368</b>	<b>69.908</b>	<b>148.741</b>	<b>15.695</b>	<b>34.990</b>	<b>8.232</b>	<b>456.334</b>
	<b>Promoção de Arquivamento: Arquivamento</b>	<b>2.630</b>	<b>15.176</b>	<b>4.552</b>	<b>1.597</b>	<b>-</b>	<b>6.572</b>	<b>1.690</b>	<b>2.728</b>	<b>2.162</b>	<b>37.107</b>
	<b>Denúncias Oferecidas: Denúncia</b>	<b>4.782</b>	<b>29.650</b>	<b>13.427</b>	<b>7.857</b>	<b>-</b>	<b>42.974</b>	<b>5.580</b>	<b>10.750</b>	<b>3.718</b>	<b>118.738</b>

<sup>1</sup> Demonstra a quantidade numérica de inquéritos policiais/processos que foram movimentados no Ministério Público. O número publicado não corresponde a quantidade de procedimentos existentes, uma vez que o mesmo procedimento pode ter sido movimentado mais de uma vez no mesmo período.

Fonte: CNMP/Ind [31/03/2014], Resolução CNMP nº 74.

## Quadro I.2: Área Criminal – Processo

Assunto	Informação	Unidade									Nordeste
		MP/AL	MP/BA	MP/CE	MP/MA	MP/PB	MP/PE	MP/PI	MP/RN	MP/SE	
<b>Crimes Contra a Vida</b>	Recebidos <sup>2</sup>	-	11.681	3.604	2.449	378	19.947	2.715	3.112	7.669	51.555
	Alegações Finais	-	957	373	450	-	1.886	318	489	-	4.473
	Ciência Favorável	-	2.311	1.032	-	-	1.888	113	348	-	5.692
<b>Lesão Corporal</b>	Recebidos	-	2.831	497	578	-	4.099	1.099	456	4.733	14.293
	Alegações Finais	-	202	69	145	-	619	79	53	-	1.167
	Ciência Favorável	-	707	130	-	-	588	178	66	-	1.669
<b>Crimes Contra o Patrimônio</b>	Recebidos <sup>2</sup>	-	26.099	7.007	588	390	15.850	3.996	6.917	15.355	76.202
	Alegações Finais	-	2.309	933	158	-	3.097	547	1.349	-	8.393
	Ciência Favorável	-	6.110	1.084	-	-	3.197	323	1.512	-	12.226
<b>Crimes Contra a Dignidade Sexual</b>	Recebidos <sup>2</sup>	-	3.022	552	604	-	2.584	521	874	1.991	10.148
	Alegações Finais	-	383	70	164	-	324	74	178	-	1.193
	Ciência Favorável	-	344	37	-	-	414	53	116	-	964
<b>Crimes Contra a Administração Pública</b>	Recebidos <sup>2</sup>	-	778	147	137	613	1.376	123	529	1.338	5.041
	Alegações Finais	-	81	32	36	-	182	22	64	-	417
	Ciência Favorável	-	212	11	-	-	242	14	28	-	507
<b>Crimes de Tráfico Ilícito e Uso Indevido de Drogas</b>	Recebidos <sup>2</sup>	-	18.562	2.269	2.389	380	7.936	1.340	1.917	4.406	39.199
	Alegações Finais	-	1.797	302	693	-	2.035	138	452	-	5.417
	Ciência Favorável	-	4.094	298	-	-	1.444	111	377	-	6.324
<b>Crimes Contra o Meio Ambiente e o Patrimônio Genético</b>	Recebidos <sup>2</sup>	-	465	128	163	373	191	111	221	473	2.125
	Alegações Finais	-	9	6	10	-	10	4	11	-	50
	Ciência Favorável	-	139	25	-	-	17	9	20	-	210
<b>Crimes de Lavagem ou Ocultação de Bens, Direitos ou Valores</b>	Recebidos <sup>2</sup>	-	13	8	848	1	4	1	2	3	880
	Alegações Finais	-	0	0	170	-	0	0	0	-	170
	Ciência Favorável	-	2	0	-	-	0	0	1	-	3
<b>Crimes de Tortura</b>	Recebidos <sup>2</sup>	-	60	14	18	2	67	26	21	39	247
	Alegações Finais	-	6	4	6	-	9	3	4	-	32
	Ciência Favorável	-	15	2	-	-	9	1	4	-	31
<b>Crimes do Sistema Nacional de Armas</b>	Recebidos <sup>2</sup>	-	5.538	1.140	959	343	5.883	643	1.643	3.252	19.401
	Alegações Finais	-	426	187	316	-	1.048	79	355	-	2.411
	Ciência Favorável	-	1.518	174	2	-	1.210	75	427	-	3.406
<b>Crimes Previstos no Estatuto da Criança e do Adolescente</b>	Recebidos <sup>2</sup>	-	369	39	558	-	593	154	57	243	2.013
	Alegações Finais	-	41	10	45	-	111	5	9	-	221
	Ciência Favorável	-	40	2	-	-	57	1	5	-	105
<b>Demais Tipos</b>	Recebidos <sup>2</sup>	-	28.607	16.128	7.763	-	19.705	6.220	7.159	-	85.582
	Alegações Finais	-	1.353	1.471	1.357	-	2.629	289	751	-	7.850
	Ciência Favorável	-	8.813	4.217	-	-	3.002	853	1.682	-	18.567
<b>TOTAL</b>	<b>Recebidos<sup>2</sup></b>	<b>19.684</b>	<b>98.025</b>	<b>31.533</b>	<b>17.054</b>	<b>2.480</b>	<b>78.235</b>	<b>16.949</b>	<b>22.908</b>	<b>39.502</b>	<b>326.370</b>
	<b>Alegações Finais</b>	<b>-</b>	<b>7.564</b>	<b>3.457</b>	<b>3.550</b>	<b>-</b>	<b>11.950</b>	<b>1.558</b>	<b>3.715</b>	<b>-</b>	<b>31.794</b>
	<b>Ciência Favorável</b>	<b>-</b>	<b>24.305</b>	<b>7.012</b>	<b>2</b>	<b>-</b>	<b>12.068</b>	<b>1.731</b>	<b>4.586</b>	<b>-</b>	<b>49.704</b>

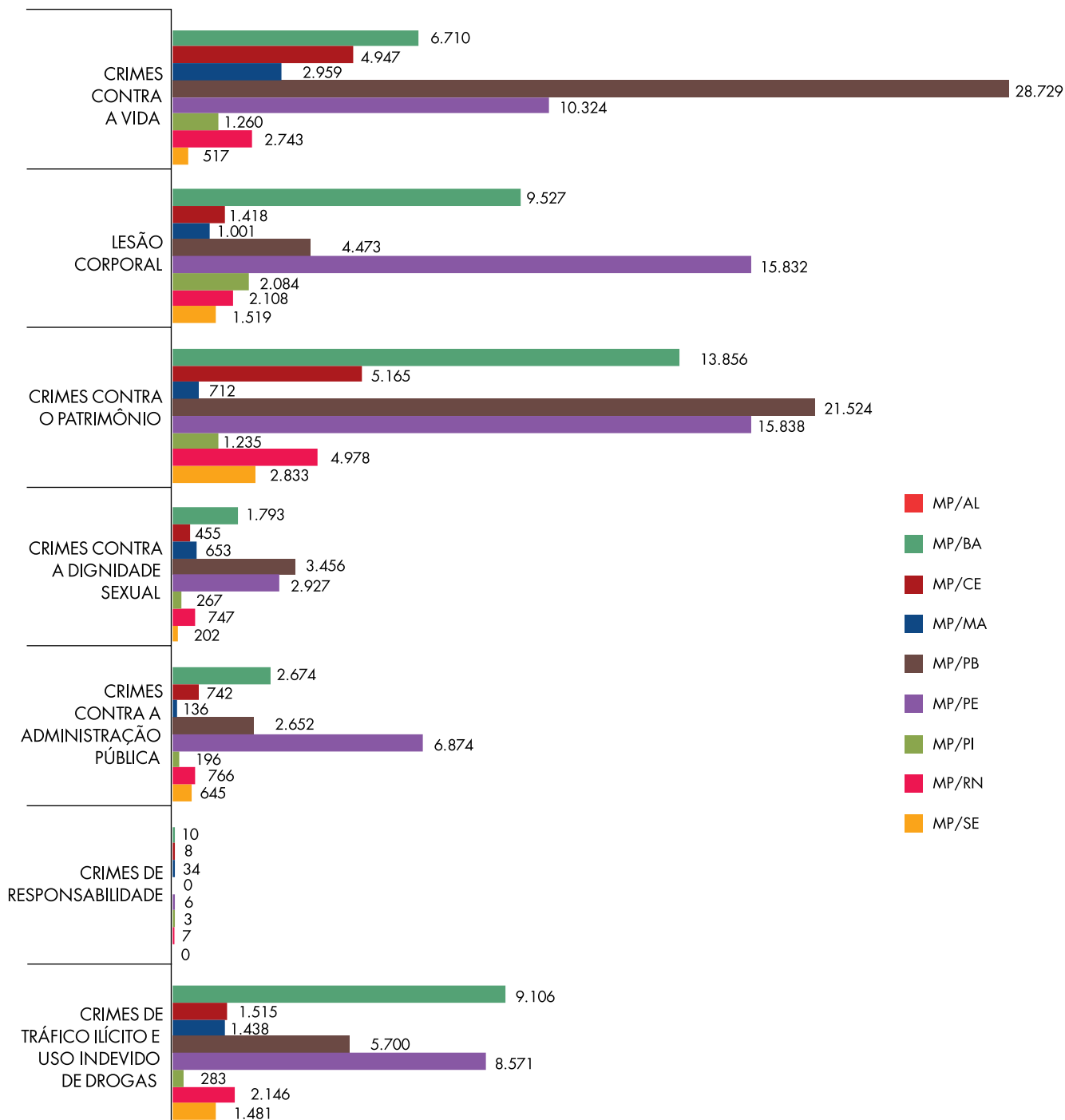
<sup>2</sup> Demonstra a quantidade numérica de inquéritos policiais/processos que foram movimentados no Ministério Público. O número publicado não corresponde a quantidade de procedimentos existentes, uma vez que o mesmo procedimento pode ter sido movimentado mais de uma vez no mesmo período.

Fonte: CNMP/Ind (31/03/2014), Resolução CNMP nº 74.



## I.1: Inquéritos Policiais/Termos Circunstanciados

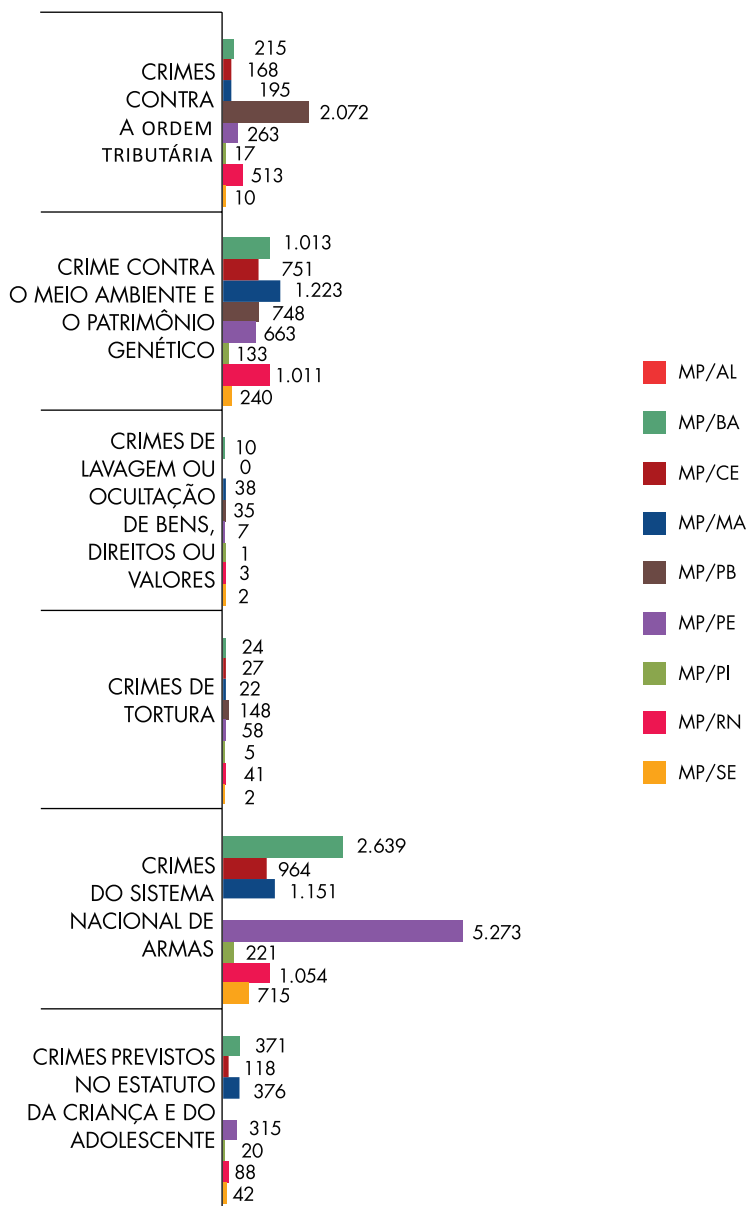
Gráfico I.1.1: Recebidos<sup>(1)</sup> por assunto e por Unidade



Fonte: CNMPInd [31/03/2014], Resolução CNMP nº 74.

[1] Dados extraídos da quantidade de inquéritos policiais e termos circunstanciados movimentados nas Promotorias de Justiça.

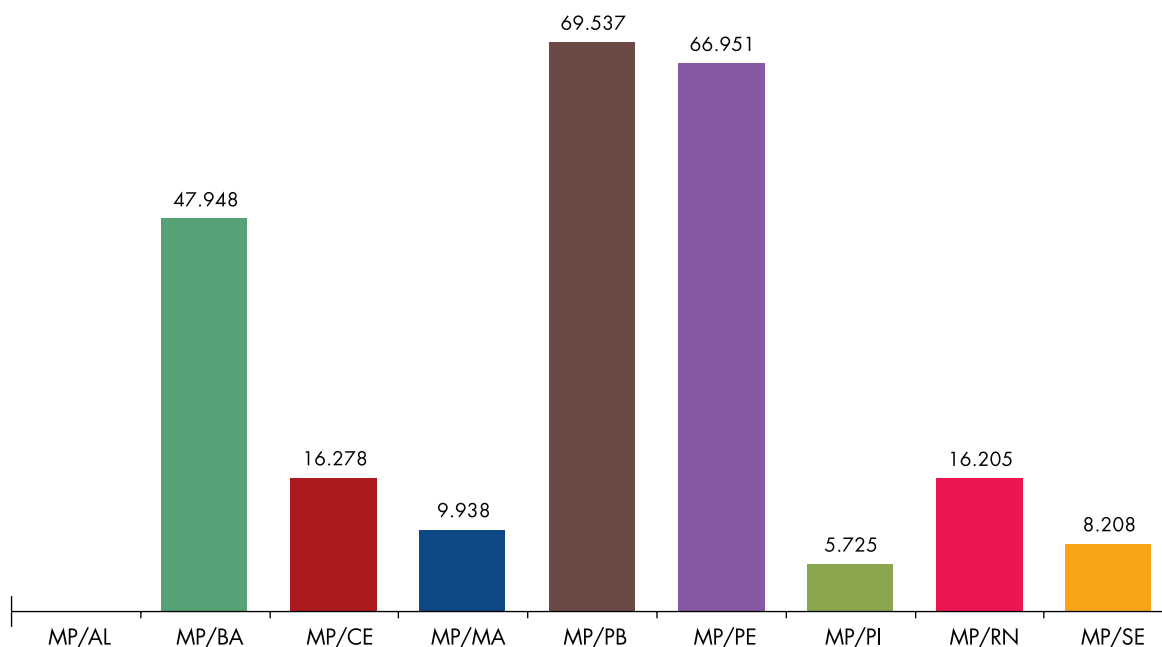
Gráfico I.11: Recebidos<sup>(1)</sup> por assunto e por Unidade (continuação)



Fonte: CNMP/Ind [31/03/2014], Resolução CNMP nº 74.

[1] Dados extraídos da quantidade de inquéritos policiais e termos circunstanciados movimentados nas Promotorias de Justiça.

**Gráfico I.1.2: Total recebido<sup>(1)</sup> por região e por Unidade**

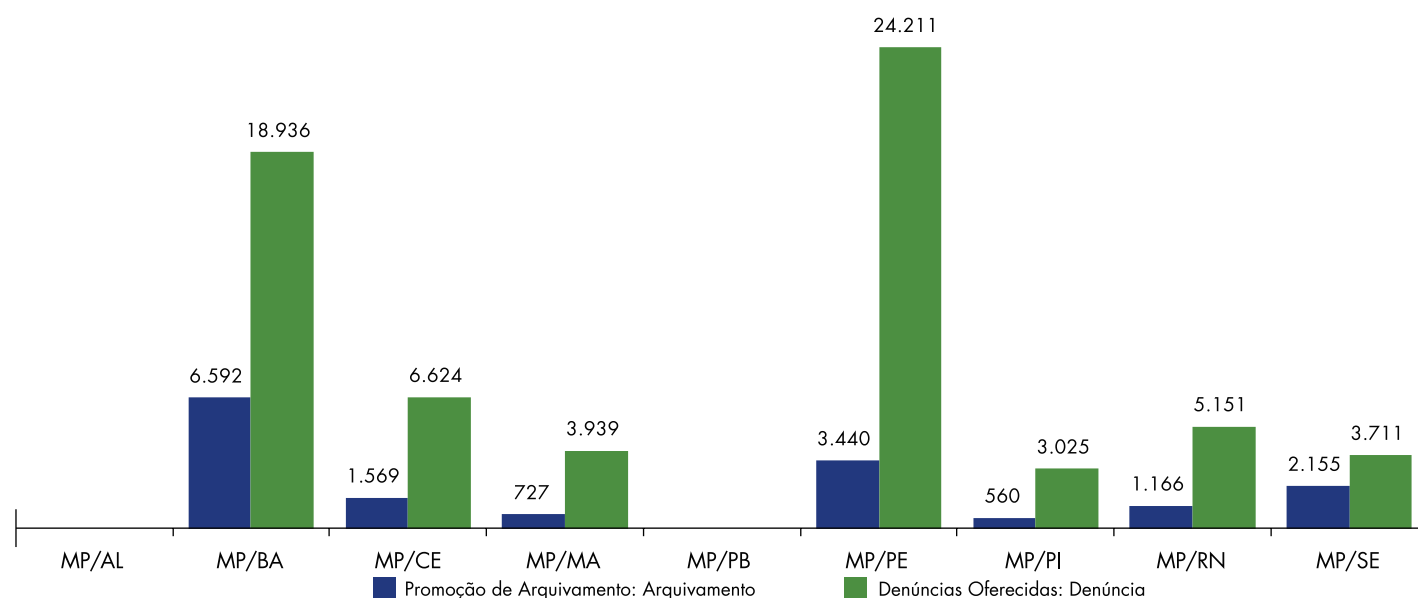


Fonte: CNMP/Ind (31/03/2014), Resolução CNMP nº 74.

[1] Dados extraídos da quantidade de inquéritos policiais e termos circunstanciados movimentados nas Promotorias de Justiça.

Observação: Os processos classificados como “Demais Tipos” não foram considerados nesse gráfico.

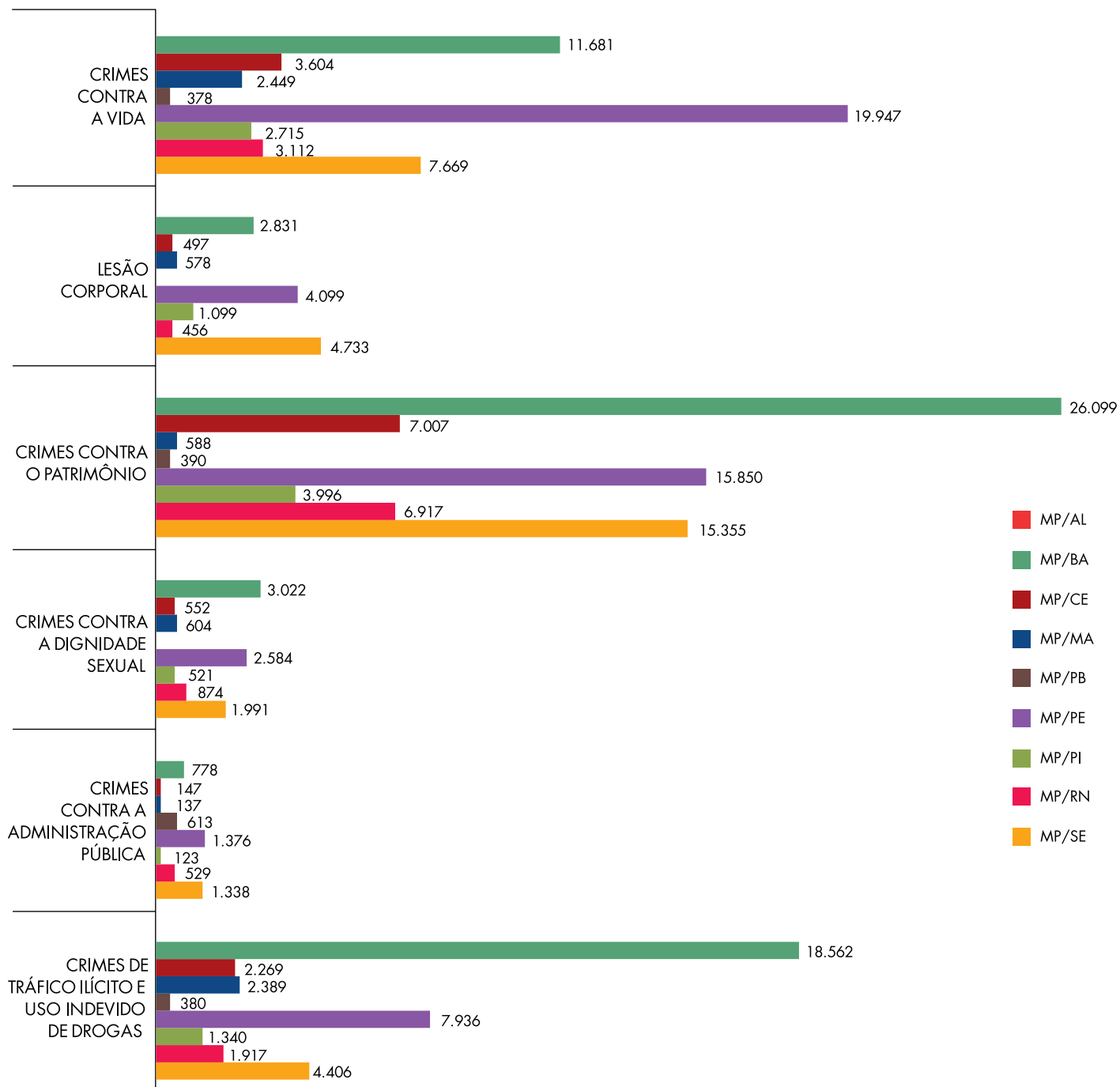
**Gráfico I.2: Comparativo do número de inquéritos policiais e termos circunstanciados com arquivamento ou com oferecimento de denúncia por Unidade**



Fonte: CNMP/Ind (31/03/2014), Resolução CNMP nº 74.

Observação: Os processos classificados como “Demais Tipos” não foram considerados nesse gráfico.

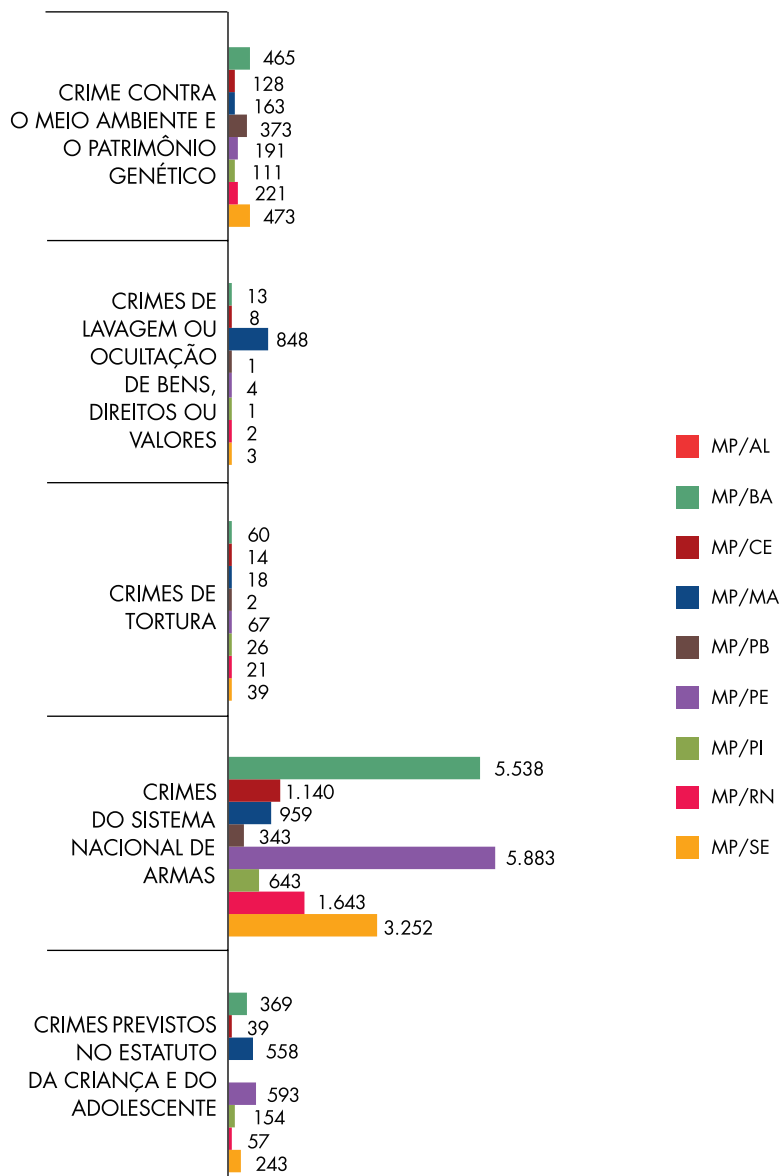
Gráfico I.3: Processos criminais recebidos<sup>(1)</sup> por assunto e por Unidade



Fonte: CNMPlnd [31/03/2014], Resolução CNMP nº 74.

[1] Dados extraídos da quantidade de procedimentos comuns, processos especiais, recursos e ações penais eleitorais movimentados pelas Promotorias de Justiça.

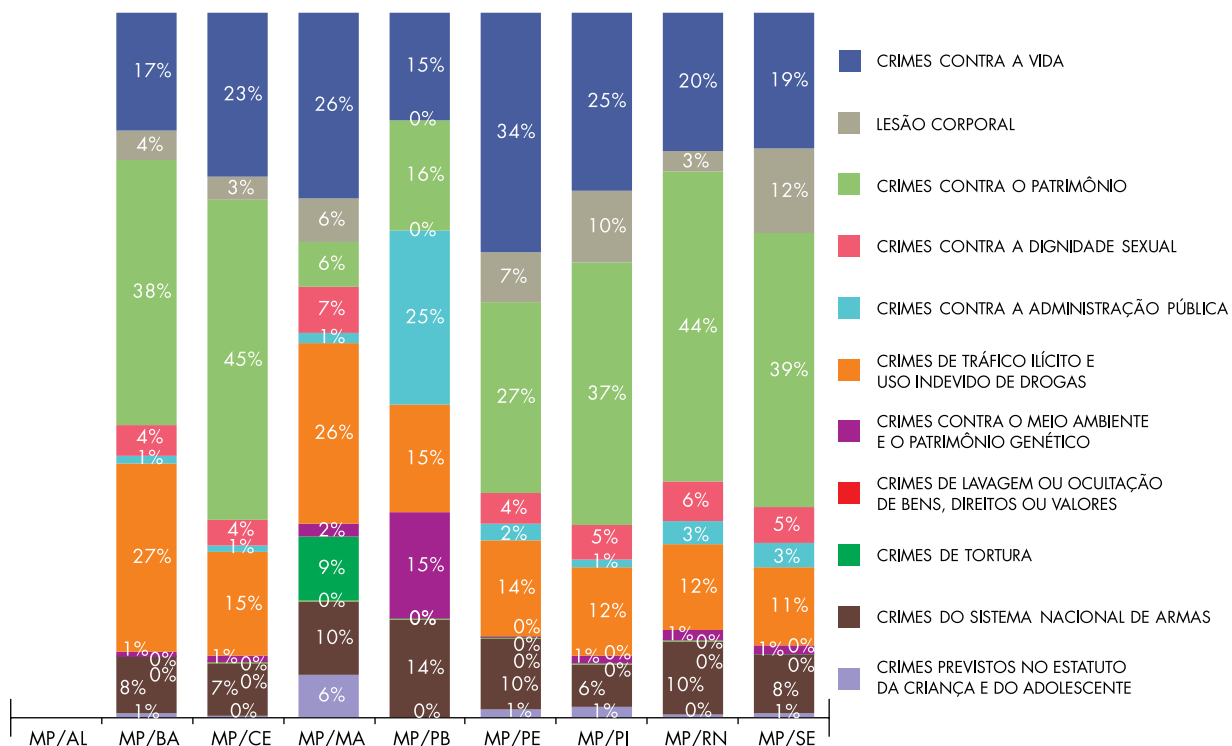
Gráfico I.3: Processos criminais recebidos<sup>(1)</sup> por assunto e por Unidade (continuação)



Fonte: CNMP/Ind [31/03/2014], Resolução CNMP nº 74.

[1] Dados extraídos da quantidade de procedimentos comuns, processos especiais, recursos e ações penais eleitorais movimentados pelas Promotorias de Justiça.

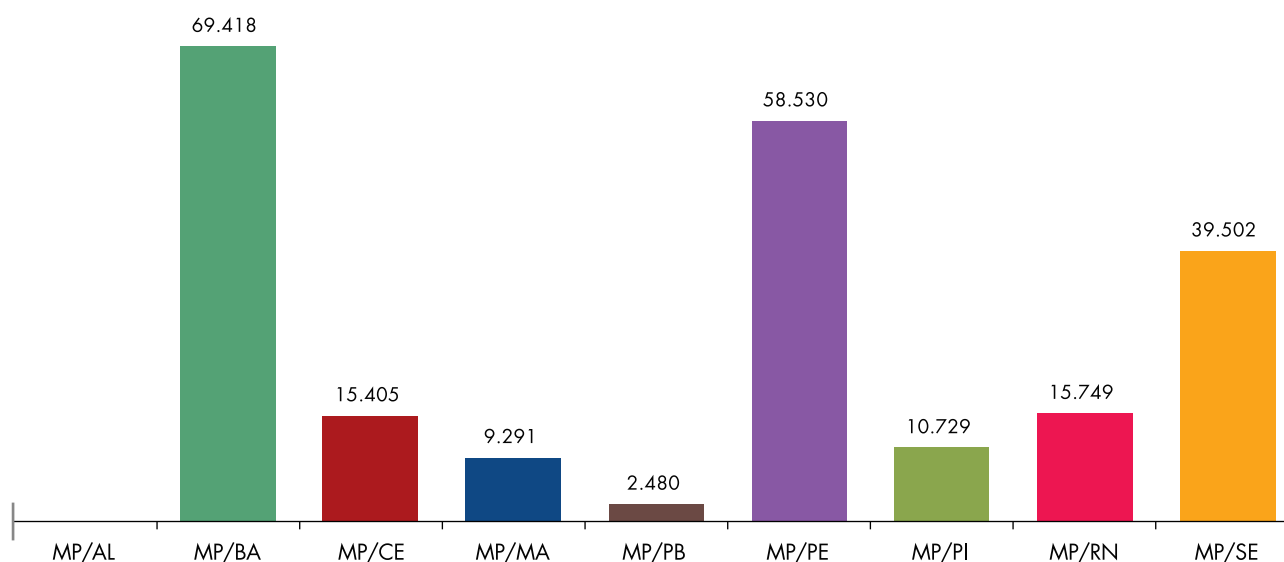
Gráfico I.4: Distribuição de processos criminais recebidos<sup>(1)</sup> por assunto e por Unidade



Fonte: CNMPInd [31/03/2014], Resolução CNMP nº 74.

[1] Dados extraídos da quantidade de procedimentos comuns, processos especiais, recursos e ações penais eleitorais movimentados pelas Promotorias de Justiça.

Gráfico I.5: Total de processos criminais recebidos<sup>(1)</sup> por Unidade



Fonte: CNMPInd [31/03/2014], Resolução CNMP nº 74.

[1] Dados extraídos da quantidade de procedimentos comuns, processos especiais, recursos e ações penais eleitorais movimentados pelas Promotorias de Justiça.

Observação: Os processos classificados como “Demais Tipos” não foram considerados nesse gráfico.

**II – DA MATÉRIA EXTRAJUDICIAL****Quadro II.1: Área Extrajudicial – Inquéritos civis e procedimentos preparatórios**

Assunto	Informação	Unidade									Nordeste
		MP/AL	MP/BA	MP/CE	MP/MA	MP/PB	MP/PE	MP/PI	MP/RN	MP/SE	
<b>Improbidade Administrativa</b>	Instaurados	-	1.273	1.180	323	1.282	127	198	1.253	-	5.636
	Arquivamento com TAC	-	22	4	23	-	2	3	13	-	67
	Arquivamento sem TAC	-	459	301	75	-	115	13	402	-	1.365
	Petição Inicial	-	197	40	74	-	94	31	311	-	747
	Recomendação	-	67	41	1	-	9	116	72	-	306
<b>Patrimônio Público</b>	Instaurados	-	295	409	151	73	68	45	744	440	2.225
	Arquivamento com TAC	-	4	8	5	-	1	3	15	6	42
	Arquivamento sem TAC	-	104	281	10	-	37	4	194	615	1.245
	Petição Inicial	-	40	10	84	-	11	13	112	148	418
	Recomendação	-	20	15	7	-	10	37	185	32	306
<b>Meio Ambiente</b>	Instaurados	-	1.028	491	102	573	132	98	914	269	3.607
	Arquivamento com TAC	-	221	62	3	-	12	30	88	22	438
	Arquivamento sem TAC	-	153	237	11	-	172	49	272	312	1.206
	Petição Inicial	-	94	44	9	-	9	0	33	47	236
	Recomendação	-	49	24	5	-	18	37	72	9	214
<b>Saúde</b>	Instaurados	-	1.780	3.238	55	796	70	138	672	427	7.176
	Arquivamento com TAC	-	11	1	3	-	13	9	9	14	60
	Arquivamento sem TAC	-	660	581	19	-	410	5	189	1.239	3.103
	Petição Inicial	-	227	828	19	-	9	35	31	155	1.304
	Recomendação	-	40	15	36	-	15	107	68	6	287
<b>Direito do Consumidor</b>	Instaurados	-	473	494	45	662	208	87	307	109	2.385
	Arquivamento com TAC	-	30	37	0	-	11	2	39	1	120
	Arquivamento sem TAC	-	176	88	6	-	235	3	143	248	899
	Petição Inicial	-	61	26	5	-	10	5	31	57	195
	Recomendação	-	44	11	15	-	35	36	15	0	156

Fonte: CNMP/Ind (31/03/2014), Resolução CNMP nº 74.

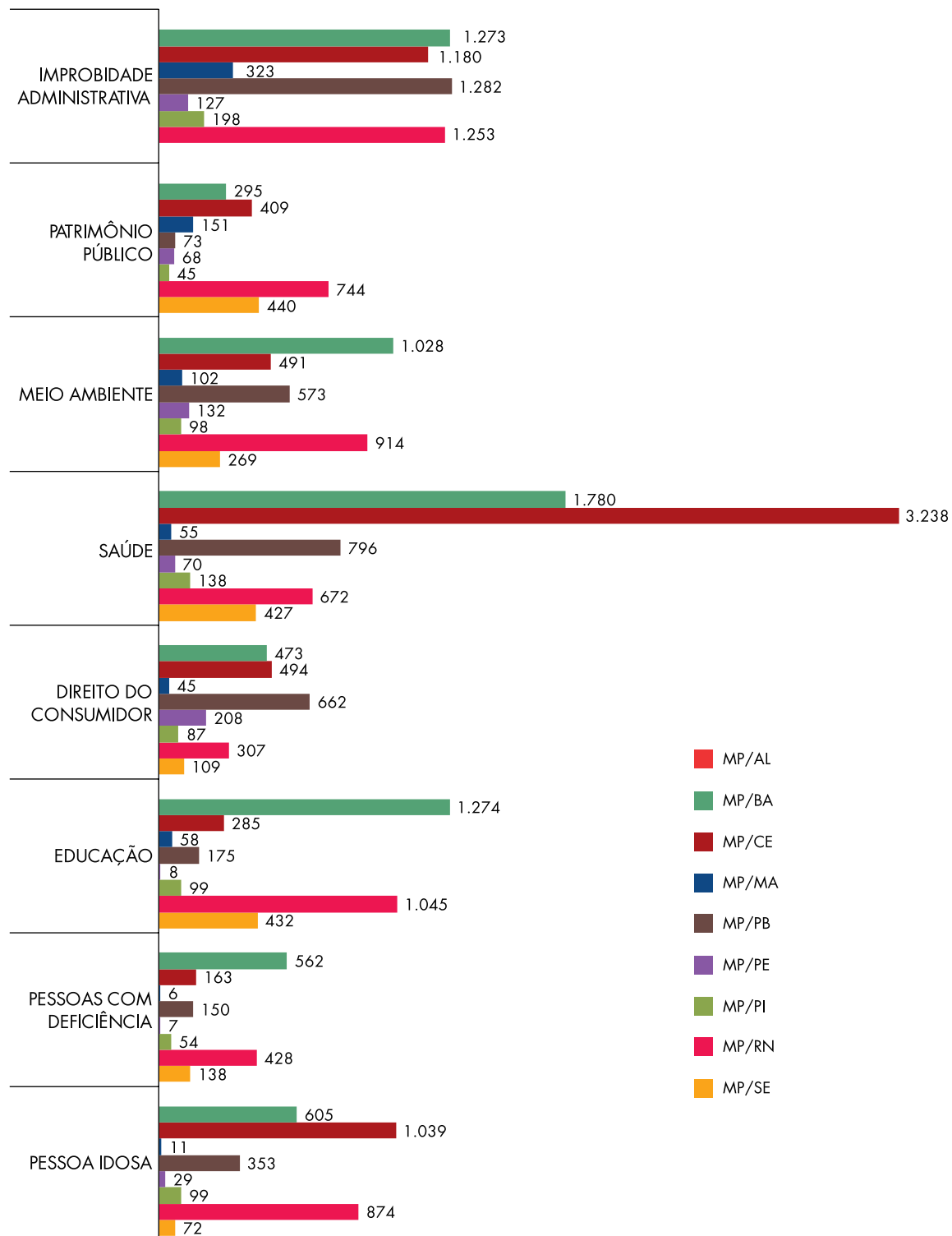
Quadro II.1: Área Extrajudicial – Inquéritos civis e procedimentos preparatórios (continuação)

Assunto	Informação	Unidade									Nordeste
		MP/AL	MP/BA	MP/CE	MP/MA	MP/PB	MP/PE	MP/PI	MP/RN	MP/SE	
Educação	Instaurados	-	1.274	285	58	175	8	99	1.045	432	3.376
	Arquivamento com TAC	-	43	4	1	-	0	1	13	26	88
	Arquivamento sem TAC	-	54	176	1	-	50	25	221	367	894
	Petição Inicial	-	1.401	10	6	-	14	13	15	82	1.541
	Recomendação	-	21	9	14	-	4	84	57	2	191
Pessoas com Deficiência	Instaurados	-	562	163	6	150	7	54	428	138	1.508
	Arquivamento com TAC	-	8	0	-	-	0	1	50	14	73
	Arquivamento sem TAC	-	142	60	-	-	27	7	132	141	509
	Petição Inicial	-	29	2	5	-	7	11	72	24	150
	Recomendação	-	8	6	3	-	0	15	66	4	102
Pessoa Idosa	Instaurados	-	605	1.039	11	353	29	99	874	72	3.082
	Arquivamento com TAC	-	5	5	-	-	4	0	12	3	29
	Arquivamento sem TAC	-	153	438	1	-	340	19	376	194	1.521
	Petição Inicial	-	33	302	4	-	21	15	6	40	421
	Recomendação	-	5	119	8	-	31	11	11	0	185
Demais Tipos	Instaurados	-	6.911	617	48	-	231	550	2.197	-	10.554
	Arquivamento com TAC	-	27	6	5	-	12	3	40	-	93
	Arquivamento sem TAC	-	2.293	373	4	-	315	25	937	-	3.947
	Petição Inicial	-	863	45	2	-	73	66	63	-	1.112
	Recomendação	-	83	33	-	-	31	115	116	-	378
TOTAL	Instaurados	1.169	14.201	7.916	799	4.064	880	1.368	8.434	1.887	40.718
	Arquivamento com TAC	190	371	127	40	-	55	52	279	86	1.200
	Arquivamento sem TAC	546	4.194	2.535	127	-	1.701	150	2.866	3.116	15.235
	Petição Inicial	-	2.945	1.307	208	-	248	189	674	553	6.124
	Recomendação	-	337	273	89	-	153	558	662	53	2.125

Fonte: CNMP/Ind [31/03/2014], Resolução CNMP nº 74.

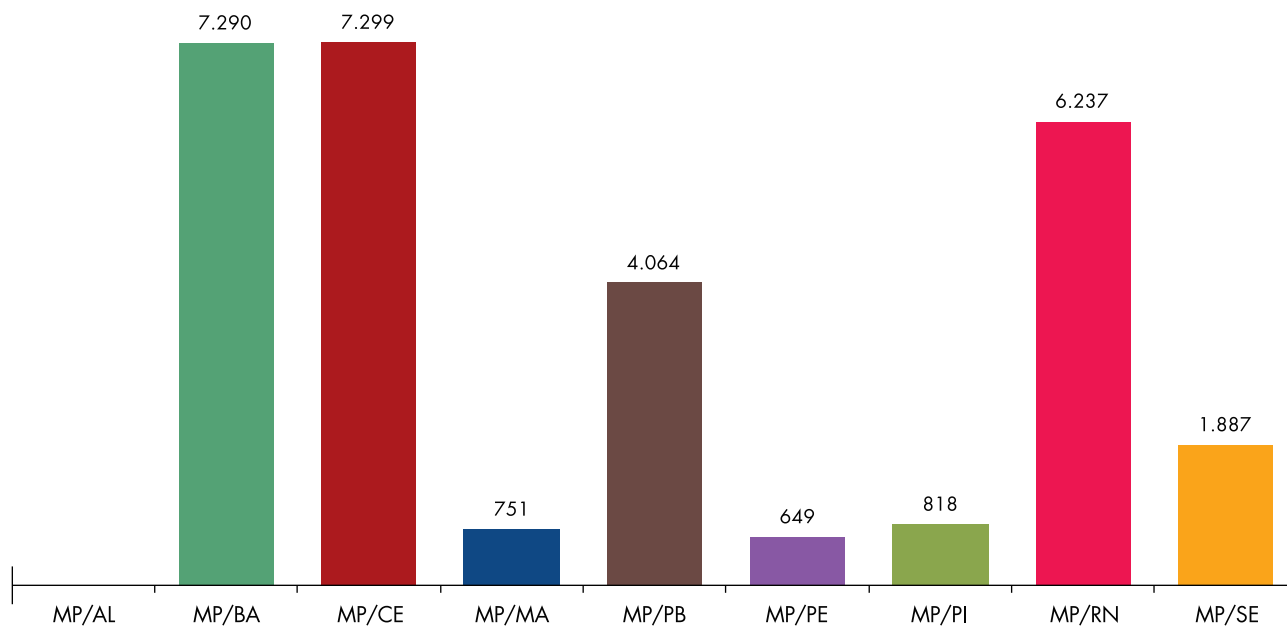


Gráfico II.1: Inquéritos civis e procedimentos preparatórios instaurados por assunto e por Unidade



Fonte: CNMPInd [31/03/2014], Resolução CNMP nº 74.

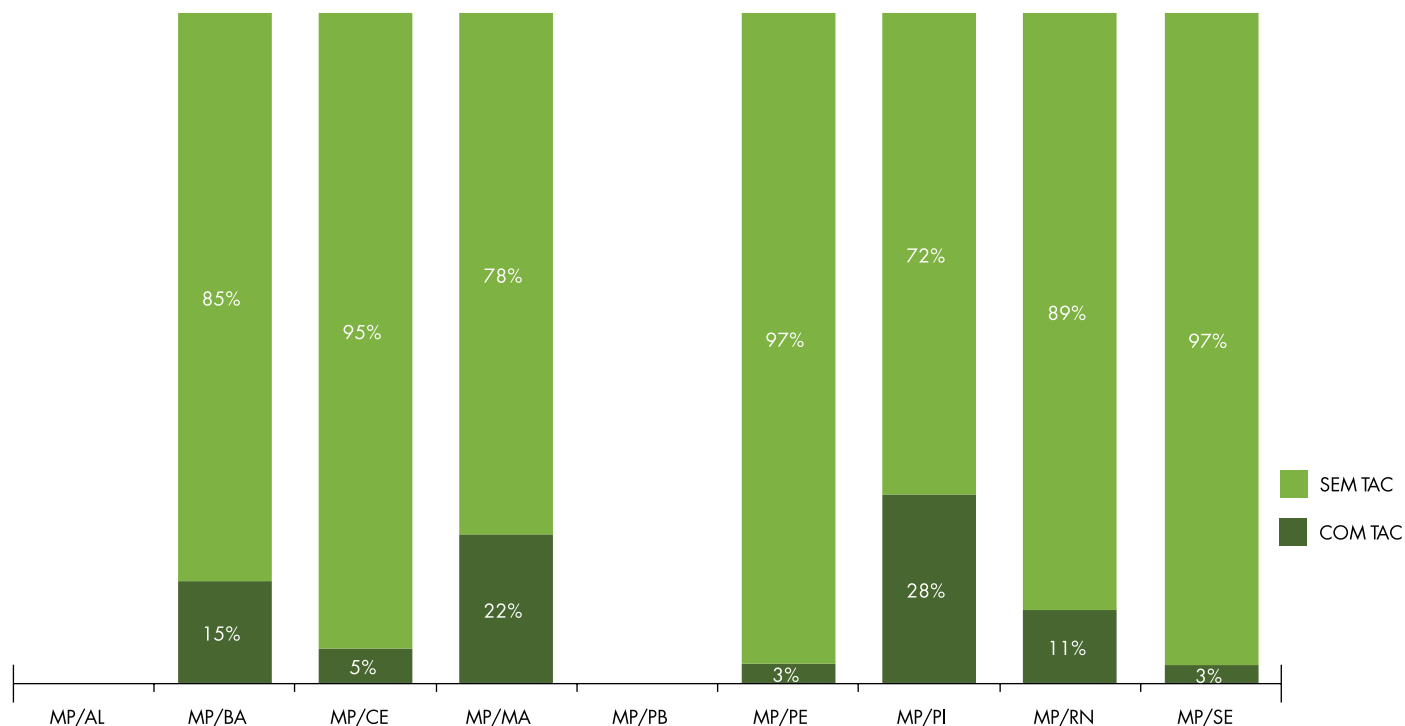
**Gráfico II.2: Total de inquéritos civis e procedimentos preparatórios instaurados por Unidade**



Fonte: CNMPInd (31/03/2014), Resolução CNMP nº 74.

Observação: Os Inquéritos Cíveis e Procedimentos Preparatórios classificados como “Demais Tipos” não foram considerados nesse gráfico.

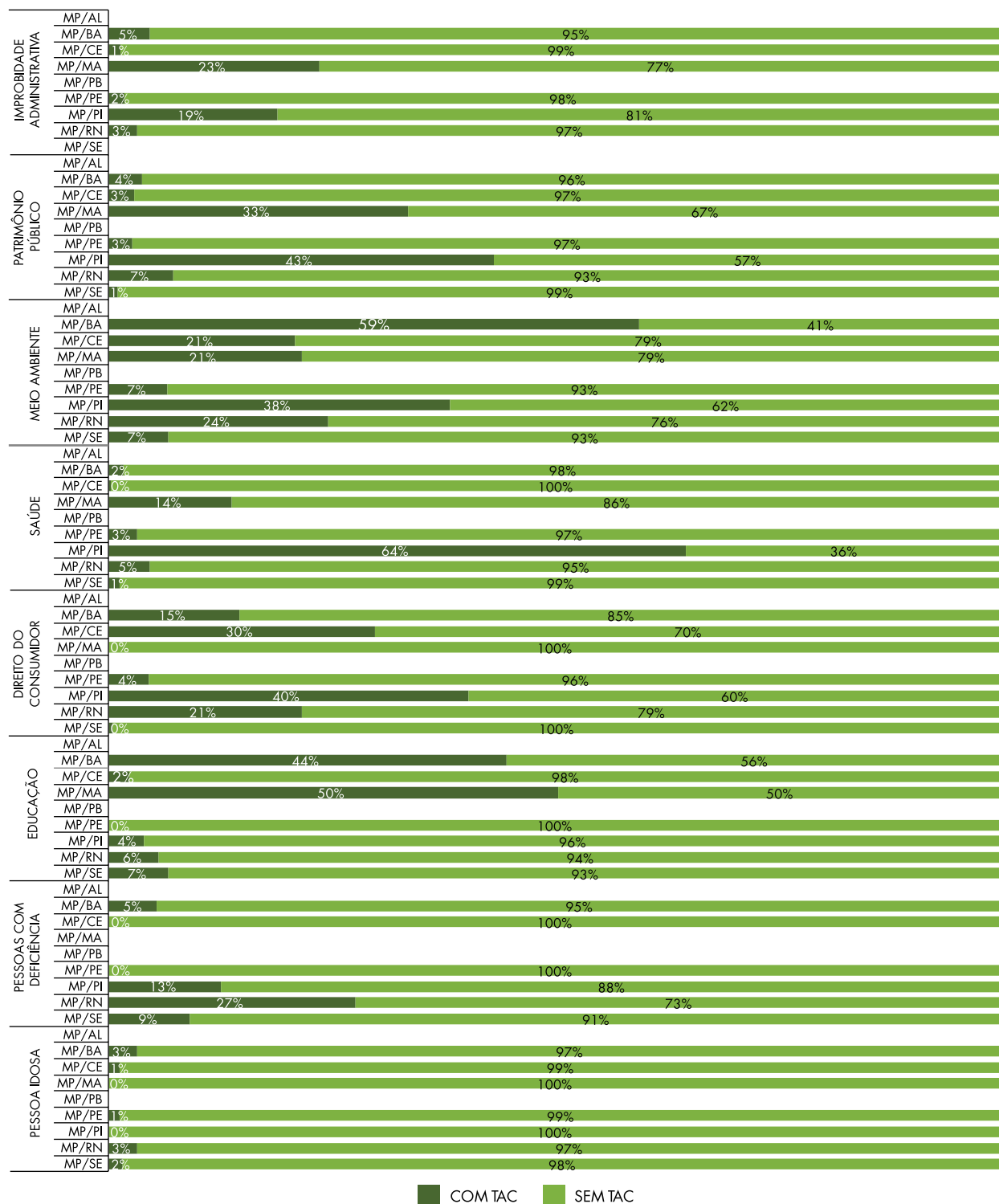
**Gráfico II.3: Comparativo do número de inquéritos civis arquivados com termo de ajustamento de conduta e sem ajustamento de conduta por Unidade**



Fonte: CNMPInd (31/03/2014), Resolução CNMP nº 74.

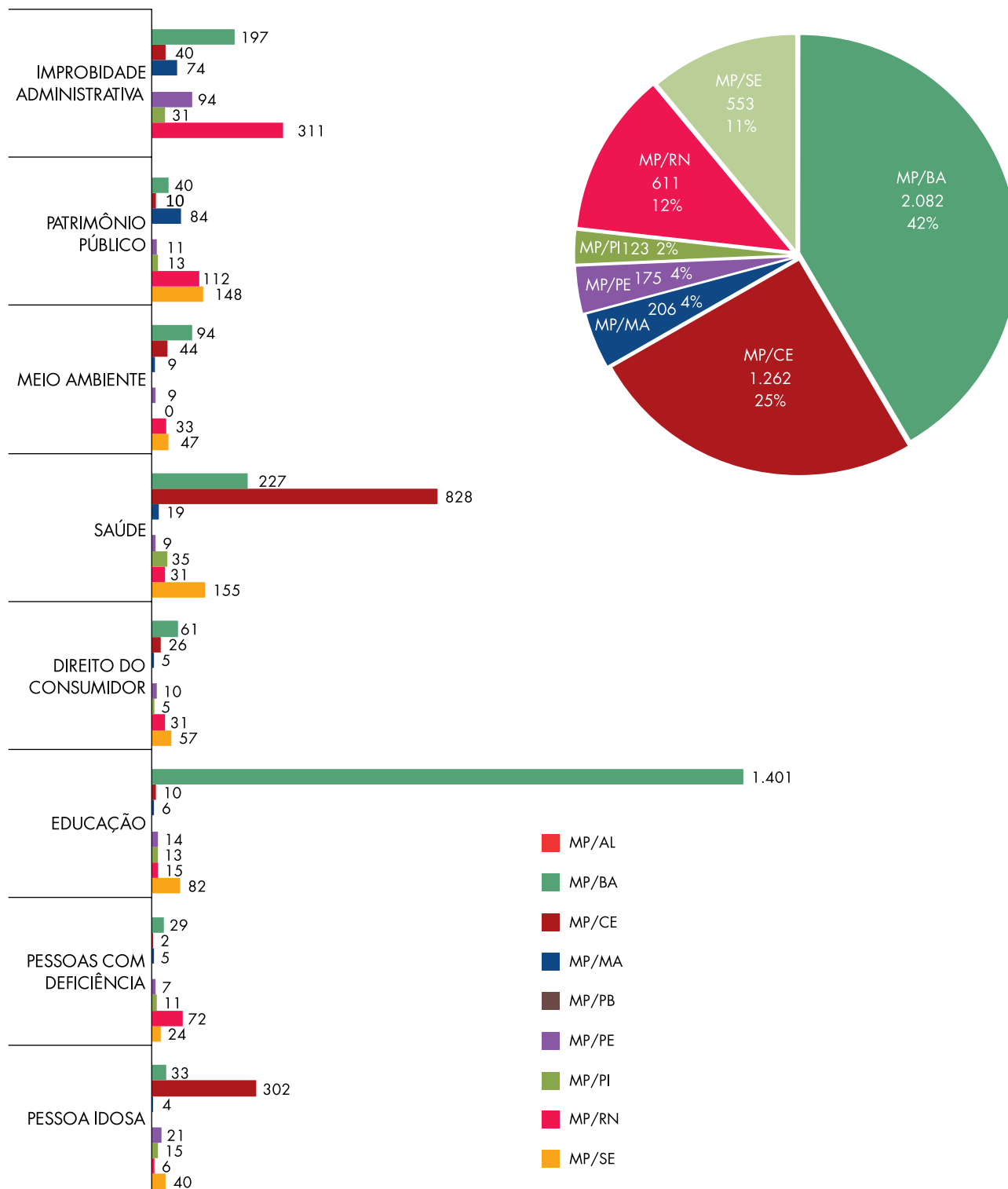
Observação: Os Inquéritos Cíveis e Procedimentos Preparatórios classificados como “Demais Tipos” não foram considerados nesse gráfico.

Gráfico II.4: Comparativo do número de inquéritos civis arquivados com termo de ajustamento de conduta e sem ajustamento de conduta por assunto e por Unidade



Fonte: CNMP/Ind (31/03/2014), Resolução CNMP nº 74.

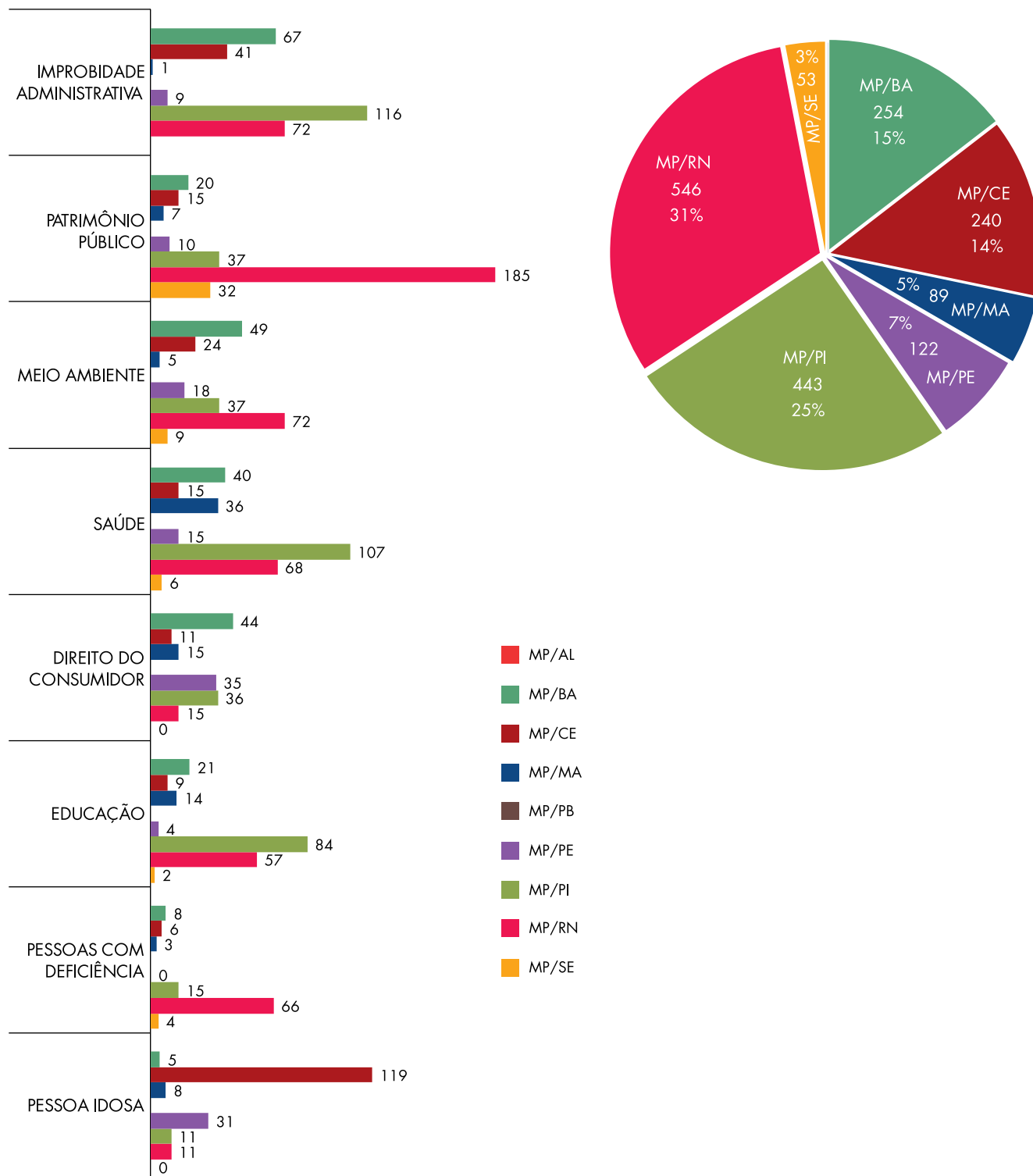
Gráfico II.5: Petição Inicial por assunto e total por Unidade



Fonte: CNMP/Ind (31/03/2014), Resolução CNMP nº 74.

Observação: Os Inquéritos Cíveis e Procedimentos Preparatórios classificados como “Demais Tipos” não foram considerados nesse gráfico.

Gráfico II.6: Recomendação por assunto e total por Unidade



Fonte: CNMP/Ind [ 31/03/2014 ], Resolução CNMP nº 74.

Observação: Os Inquéritos Cíveis e Procedimentos Preparatórios classificados como “Demais Tipos” não foram considerados nesse gráfico.

## III - DA MATÉRIA CÍVEL

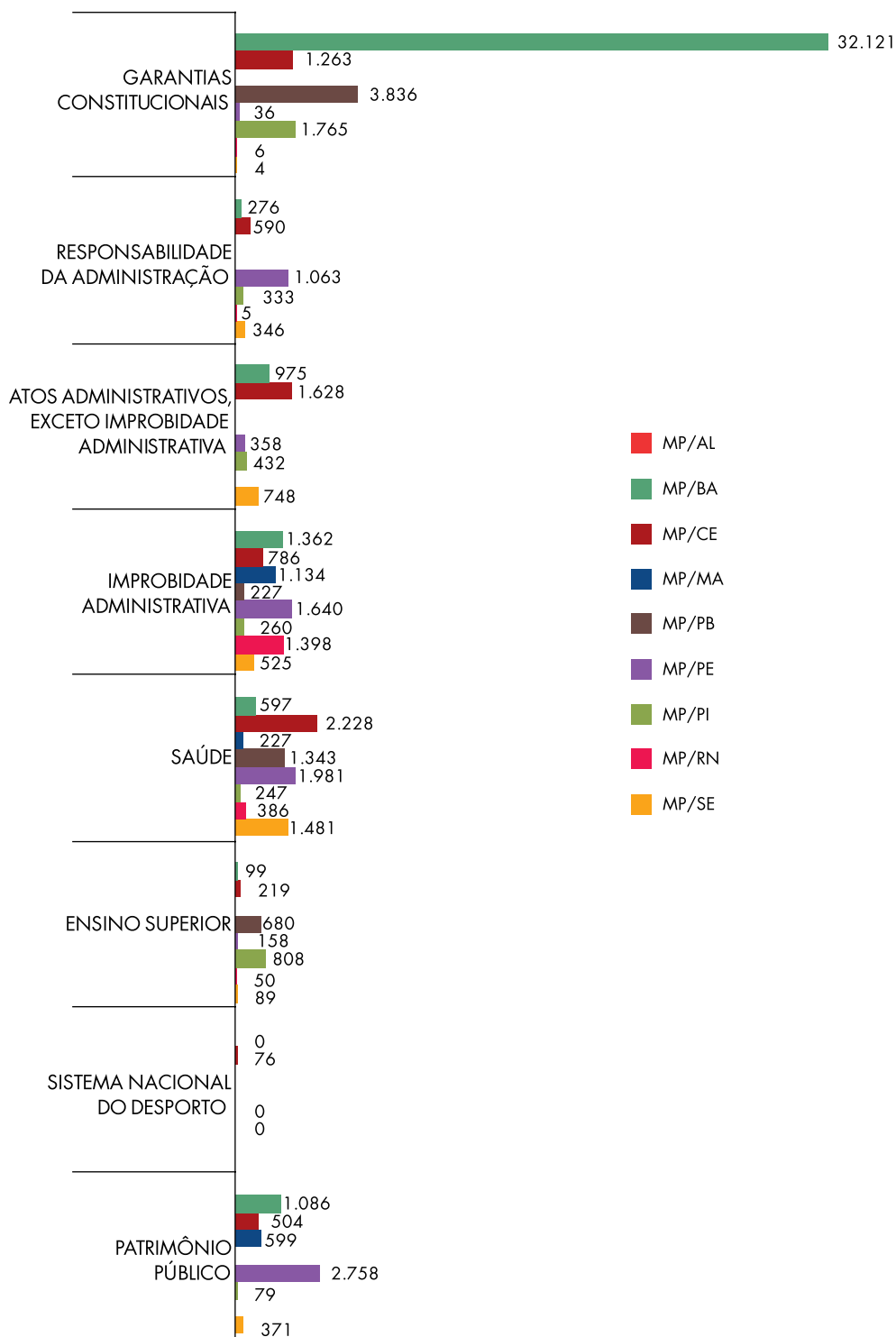
Quadro III.1: Área Cível - Processos

Assunto	Informação	Unidade									Nordeste
		MP/AL	MP/BA	MP/CE	MP/MA	MP/PB	MP/PE	MP/PI	MP/RN	MP/SE	
<b>Garantias Constitucionais</b>	Recebidos <sup>3</sup>	-	32.121	1.263	-	3.836	36	1.765	6	4	39.031
	Manifestação	-	26.370	600	-	-	35	1.456	5	4	28.470
<b>Responsabilidade da Administração</b>	Recebidos <sup>3</sup>	-	276	590	-	-	1.063	333	5	346	2.613
	Manifestação	-	156	73	-	-	713	198	1	345	1.486
<b>Atos Administrativos, Exceto Improbidade Administrativa</b>	Recebidos <sup>3</sup>	-	975	1.628	-	-	358	432	-	748	4.141
	Manifestação	-	922	2.627	-	-	250	318	-	606	4.723
<b>Improbidade Administrativa</b>	Recebidos <sup>3</sup>	-	1.362	786	1.134	227	1.640	260	1.398	525	7.332
	Manifestação	-	1.137	425	37	-	1.156	235	696	442	4.128
<b>Saúde</b>	Recebidos <sup>3</sup>	-	597	2.228	227	1.343	1.981	247	386	1.481	8.490
	Manifestação	-	425	1.488	-	-	1.171	198	262	912	4.456
<b>Ensino Superior</b>	Recebidos <sup>3</sup>	-	99	219	-	680	158	808	50	89	2.103
	Manifestação	-	81	32	-	-	110	591	24	87	925
<b>Sistema Nacional do Desporto</b>	Recebidos <sup>3</sup>	-	0	76	-	-	0	0	-	0	76
	Manifestação	-	0	159	-	-	0	0	-	0	159
<b>Patrimônio Público</b>	Recebidos <sup>3</sup>	-	1.086	504	599	-	2.758	79	-	371	5.397
	Manifestação	-	1.086	202	-	-	1.989	46	-	334	3.657
<b>Recursos Minerais</b>	Recebidos <sup>3</sup>	-	0	119	-	-	43	2	-	29	193
	Manifestação	-	0	9	-	-	28	1	-	22	60
<b>Meio Ambiente</b>	Recebidos <sup>3</sup>	-	272	331	331	61	64	24	236	103	1.422
	Manifestação	-	226	109	-	-	67	48	113	95	658
<b>Agentes Políticos</b>	Recebidos <sup>3</sup>	-	56	4.724	-	-	164	7	-	77	5.028
	Manifestação	-	58	4.006	-	-	123	5	-	66	4.258
<b>Servidor Público Civil</b>	Recebidos <sup>3</sup>	-	719	2.331	-	-	3.900	306	-	1.946	9.202
	Manifestação	-	534	832	-	-	3.034	239	-	1.899	6.538
<b>Militar</b>	Recebidos <sup>3</sup>	-	190	786	-	-	3.085	39	-	74	4.174
	Manifestação	-	169	144	-	-	1.905	43	-	72	2.333
<b>Ordem Urbanística</b>	Recebidos <sup>3</sup>	-	28	210	-	-	13	21	21	0	293
	Manifestação	-	22	31	-	-	11	12	4	0	80
<b>Direito do Consumidor</b>	Recebidos <sup>3</sup>	-	583	1.078	84	3.130	1.464	1.580	180	287	8.386
	Manifestação	-	747	444	-	-	831	1.194	62	267	3.545
<b>Direito Processual Civil e do Trabalho</b>	Recebidos <sup>3</sup>	-	57.767	52.132	-	44.077	17.416	10.487	-	57.955	239.834
	Manifestação	-	40.535	49.746	-	-	13.030	8.759	-	51.288	163.358
<b>TOTAL</b>	<b>Recebidos<sup>3</sup></b>	<b>23.242</b>	<b>96.131</b>	<b>69.005</b>	<b>2.375</b>	<b>53.354</b>	<b>34.143</b>	<b>16.390</b>	<b>2.282</b>	<b>64.035</b>	<b>337.715</b>
	<b>Manifestação</b>	<b>22.697</b>	<b>72.468</b>	<b>60.927</b>	<b>37</b>	<b>-</b>	<b>24.453</b>	<b>13.343</b>	<b>1.167</b>	<b>56.439</b>	<b>228.834</b>

<sup>3</sup> Demonstra a quantidade de processos que foram movimentados no Ministério Público. O número publicado não corresponde a quantidade de procedimentos existentes, uma vez que o mesmo procedimento pode ter sido movimentado mais de uma vez no mesmo período.

Fonte: CNMPLnd (31/03/2014), Resolução CNMP nº 74.

Gráfico III.1: Processos cíveis recebidos<sup>(1)</sup> por assunto e por Unidade



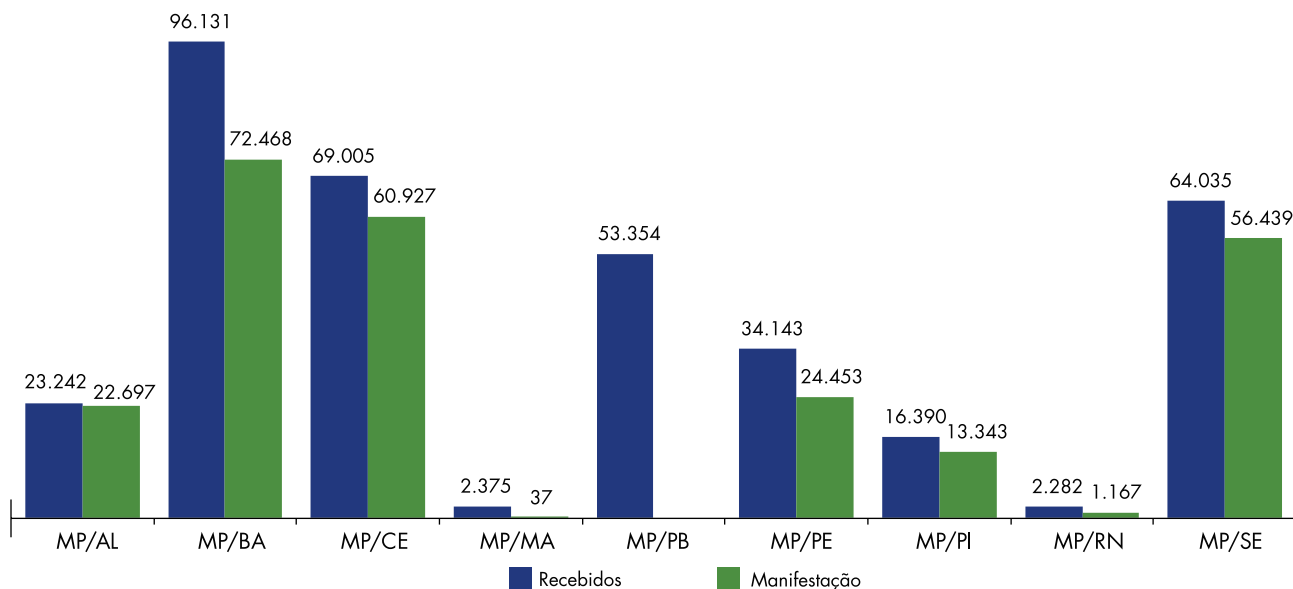
Fonte: CNMPlnd [31/03/2014], Resolução CNMP nº 74.

(1) Dados extraídos da quantidade de processos cíveis movimentados nas Promotorias de Justiça.





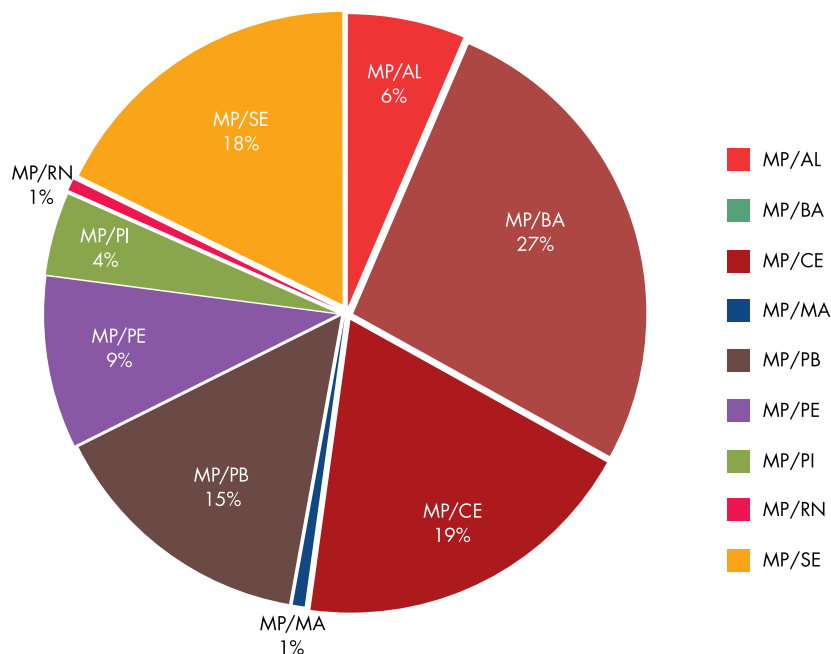
Gráfico III.2: Processos Cíveis recebidos<sup>(1)</sup>/Manifestações por Unidade



Fonte: CNMP/Ind (31/03/2014), Resolução CNMP nº 74.

[1] Dados extraídos da quantidade de processos cíveis movimentados nas Promotorias de Justiça.

Gráfico III.2: Processos Cíveis recebidos<sup>(1)</sup>/Manifestações por Unidade



Fonte: CNMP/Ind (31/03/2014), Resolução CNMP nº 74.

[1] Dados extraídos da quantidade de processos cíveis movimentados nas Promotorias de Justiça.

## IV – DA MATÉRIA DA INFÂNCIA E JUVENTUDE

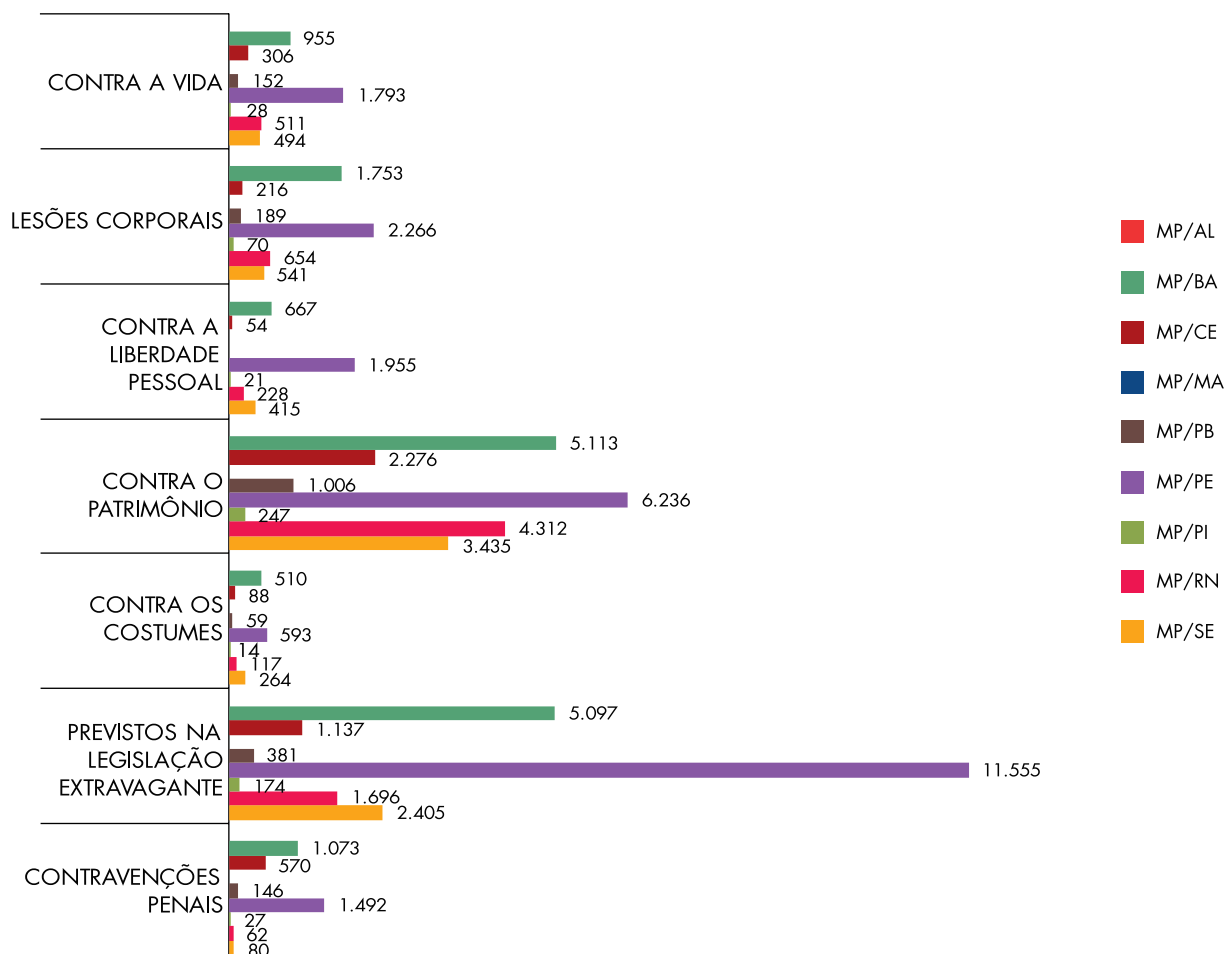
Quadro IV.1: Área de Infância e Juventude

Assunto	Movimentação	Unidade									Nordeste
		MP/AL	MP/BA	MP/CE	MP/MA	MP/PB	MP/PE	MP/PI	MP/RN	MP/SE	
<b>Contra a Vida</b>	Recebidos <sup>4</sup>	-	955	306	-	152	1.793	28	511	494	4.239
	Remissão Eca	-	63	37	-	-	17	0	3	-	120
	Representação por Ato Infracional	-	407	165	-	-	265	19	95	42	993
	Arquivamento	-	72	66	-	-	5	1	21	21	186
<b>Lesões Corporais</b>	Recebidos <sup>4</sup>	-	1.753	216	-	189	2.266	70	654	541	5.689
	Remissão Eca	-	538	80	-	-	396	30	124	-	1.168
	Representação por Ato Infracional	-	484	57	-	-	243	25	68	37	914
	Arquivamento	-	136	40	-	-	11	2	26	37	252
<b>Contra a Liberdade Pessoal</b>	Recebidos <sup>4</sup>	-	667	54	-	-	1.955	21	228	415	3.340
	Remissão Eca	-	274	20	-	-	357	9	43	-	703
	Representação por Ato Infracional	-	175	13	-	-	232	8	36	32	496
	Arquivamento	-	42	9	-	-	26	1	5	22	105
<b>Contra o Patrimônio</b>	Recebidos <sup>4</sup>	-	5.113	2.276	-	1.006	6.236	247	4.312	3.435	22.625
	Remissão Eca	-	687	450	-	-	371	69	402	-	1.979
	Representação por Ato Infracional	-	1.964	935	-	-	958	126	709	375	5.067
	Arquivamento	-	315	517	-	-	30	11	141	300	1.314
<b>Contra os Costumes</b>	Recebidos <sup>4</sup>	-	510	88	-	59	593	14	117	264	1.645
	Remissão Eca	-	55	5	-	-	17	0	6	-	83
	Representação por Ato Infracional	-	162	36	-	-	83	5	13	13	312
	Arquivamento	-	48	7	-	-	9	1	5	7	77
<b>Previstos na Legislação Extravagante</b>	Recebidos <sup>4</sup>	-	5.097	1.137	-	381	11.555	174	1.696	2.405	22.445
	Remissão Eca	-	1.211	345	-	-	1.353	110	160	-	3.179
	Representação por Ato Infracional	-	1.852	264	-	-	1.635	43	230	207	4.231
	Arquivamento	-	333	246	-	-	91	10	80	176	936
<b>Contravenções Penais</b>	Recebidos <sup>4</sup>	-	1.073	570	-	146	1.492	27	62	80	3.450
	Remissão Eca	-	291	260	-	-	817	9	17	-	1.394
	Representação por Ato Infracional	-	297	162	-	-	107	2	3	12	583
	Arquivamento	-	146	93	-	-	47	0	4	4	294
<b>Demais Tipos</b>	Recebidos <sup>4</sup>	-	1.572	297	-	-	1.806	144	132	-	3.951
	Remissão Eca	-	244	181	-	-	176	21	43	-	665
	Representação por Ato Infracional	-	229	151	-	-	134	22	26	-	562
	Arquivamento	-	62	68	-	-	13	4	4	-	151
<b>TOTAL</b>	<b>Recebidos<sup>4</sup></b>	<b>8.294</b>	<b>16.740</b>	<b>4.944</b>	<b>-</b>	<b>1.933</b>	<b>27.696</b>	<b>725</b>	<b>7.712</b>	<b>7.634</b>	<b>75.678</b>
	<b>Remissão Eca</b>	<b>180</b>	<b>3.363</b>	<b>1.378</b>	<b>-</b>	<b>-</b>	<b>3.504</b>	<b>248</b>	<b>798</b>	<b>-</b>	<b>9.471</b>
	<b>Representação por Ato Infracional</b>	<b>1.129</b>	<b>5.570</b>	<b>1.783</b>	<b>-</b>	<b>-</b>	<b>3.657</b>	<b>250</b>	<b>1.180</b>	<b>718</b>	<b>14.287</b>
	<b>Arquivamento</b>	<b>217</b>	<b>1.154</b>	<b>1.046</b>	<b>-</b>	<b>-</b>	<b>232</b>	<b>30</b>	<b>286</b>	<b>567</b>	<b>3.532</b>

<sup>4</sup> Demonstra a quantidade de processos que foram movimentados no Ministério Público. O número publicado não corresponde a quantidade de procedimentos existentes, uma vez que o mesmo procedimento pode ter sido movimentado mais de uma vez no mesmo período.

Fonte: CNMP/Ind (31/03/2014), Resolução CNMP nº 74.

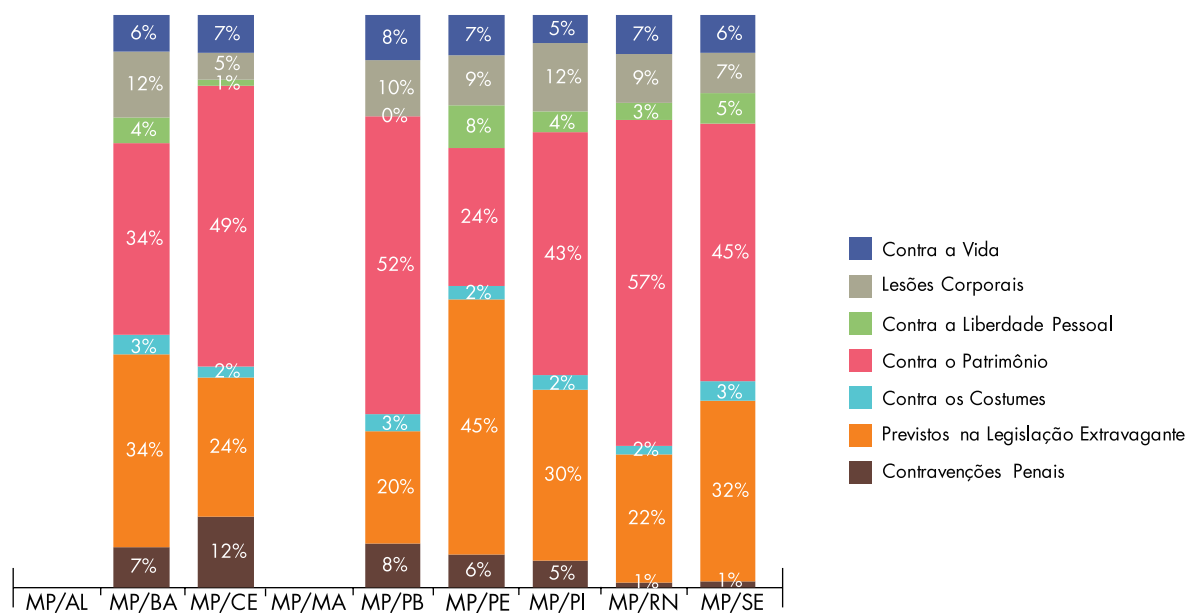
**Gráfico IV.1: Procedimentos investigatórios, processos de apuração de ato infracional e execução de medidas socioeducativas recebidos<sup>(1)</sup> por assunto e por Unidade**



Fonte: CNMP/Ind (31/03/2014), Resolução CNMP nº 74.

[1] Dados extraídos da quantidade de Procedimentos investigatórios, processos de apuração de ato infracional e execução de medidas socioeducativas movimentados nas Promotorias de Justiça.

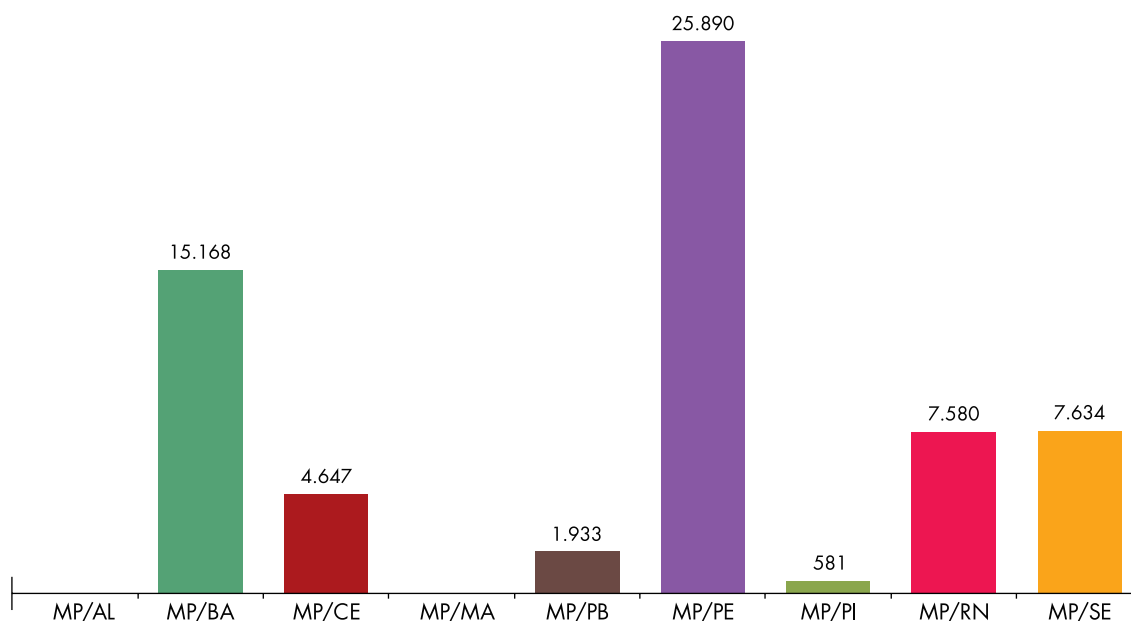
**Gráfico IV.1: Procedimentos investigatórios, processos de apuração de ato infracional e execução de medidas socioeducativas recebidos<sup>(1)</sup> por assunto e por Unidade (continuação)**



Fonte: CNMP/Ind (31/03/2014), Resolução CNMP nº 74.

[1] Dados extraídos da quantidade de Procedimentos investigatórios, processos de apuração de ato infracional e execução de medidas socioeducativas movimentados nas Promotorias de Justiça.

**Gráfico IV.2: Procedimentos investigatórios, processos de apuração de ato infracional e execução de medidas socioeducativas recebidos<sup>(1)</sup> por Unidade**

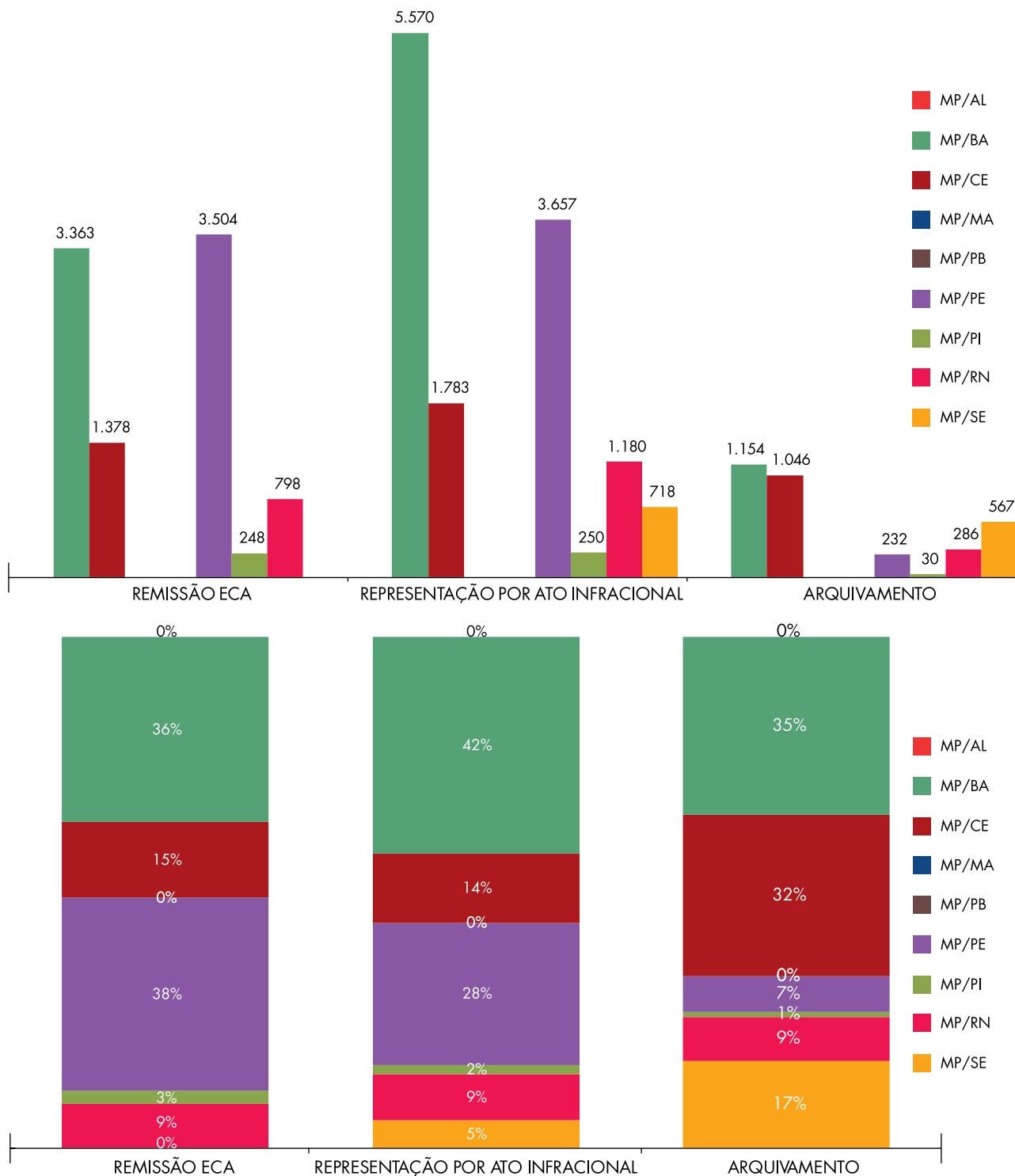


Fonte: CNMP/Ind (31/03/2014), Resolução CNMP nº 74.

[1] Dados extraídos da quantidade de Procedimentos investigatórios, processos de apuração de ato infracional e execução de medidas socioeducativas movimentados nas Promotorias de Justiça.

Observação: Os Procedimentos investigatórios, processos de apuração de ato infracional e execução de medidas socioeducativas classificados como “Demais Tipos” não foram considerados nesse gráfico.

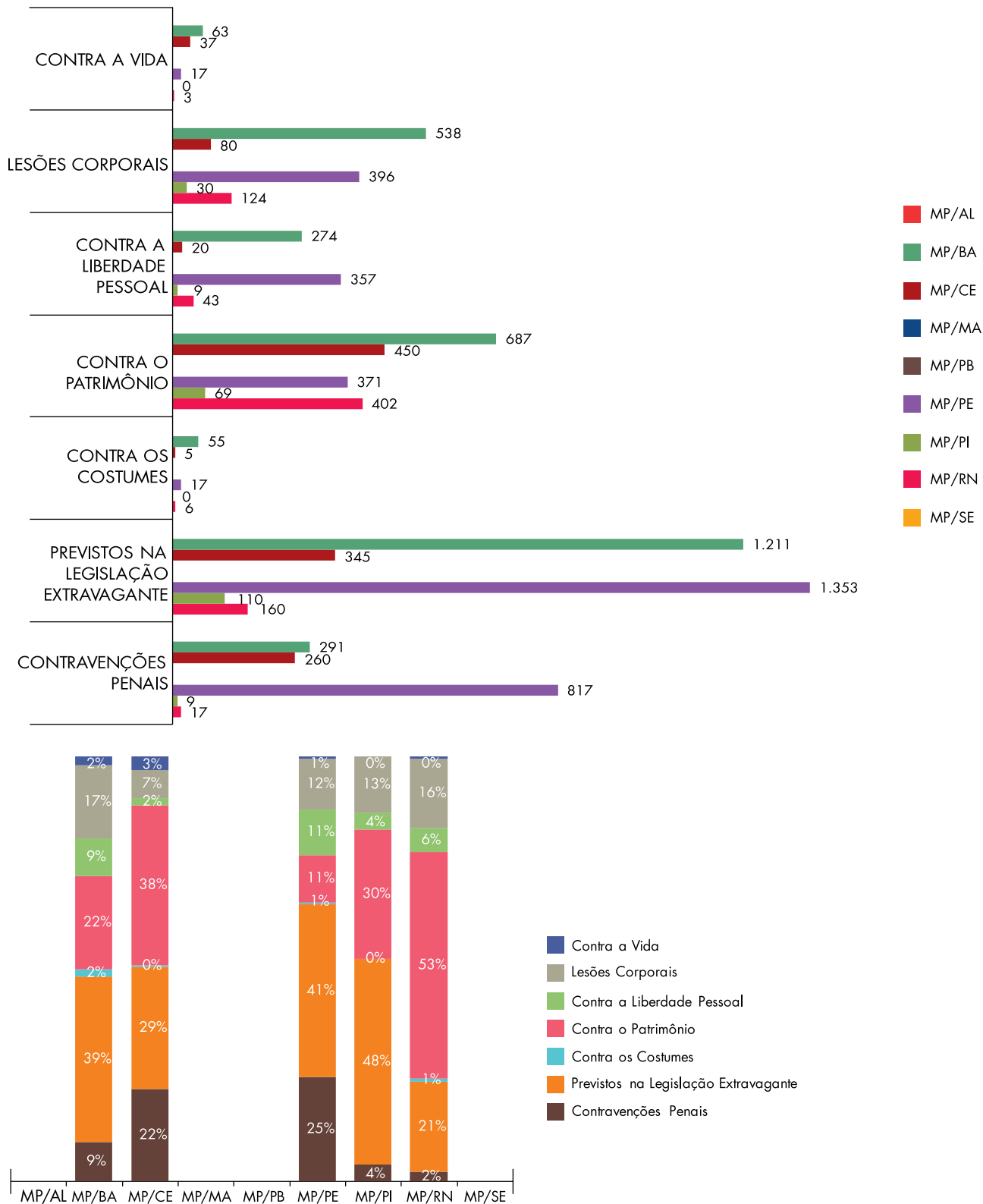
**Gráfico IV.3: Demonstrativo do número de procedimentos investigatórios, processos de apuração de ato infracional e execução de medidas socioeducativas com remissão ECA, representação por ato infracional e arquivados por Unidade**



Fonte: CNMP/Ind (31/03/2014), Resolução CNMP nº 74.

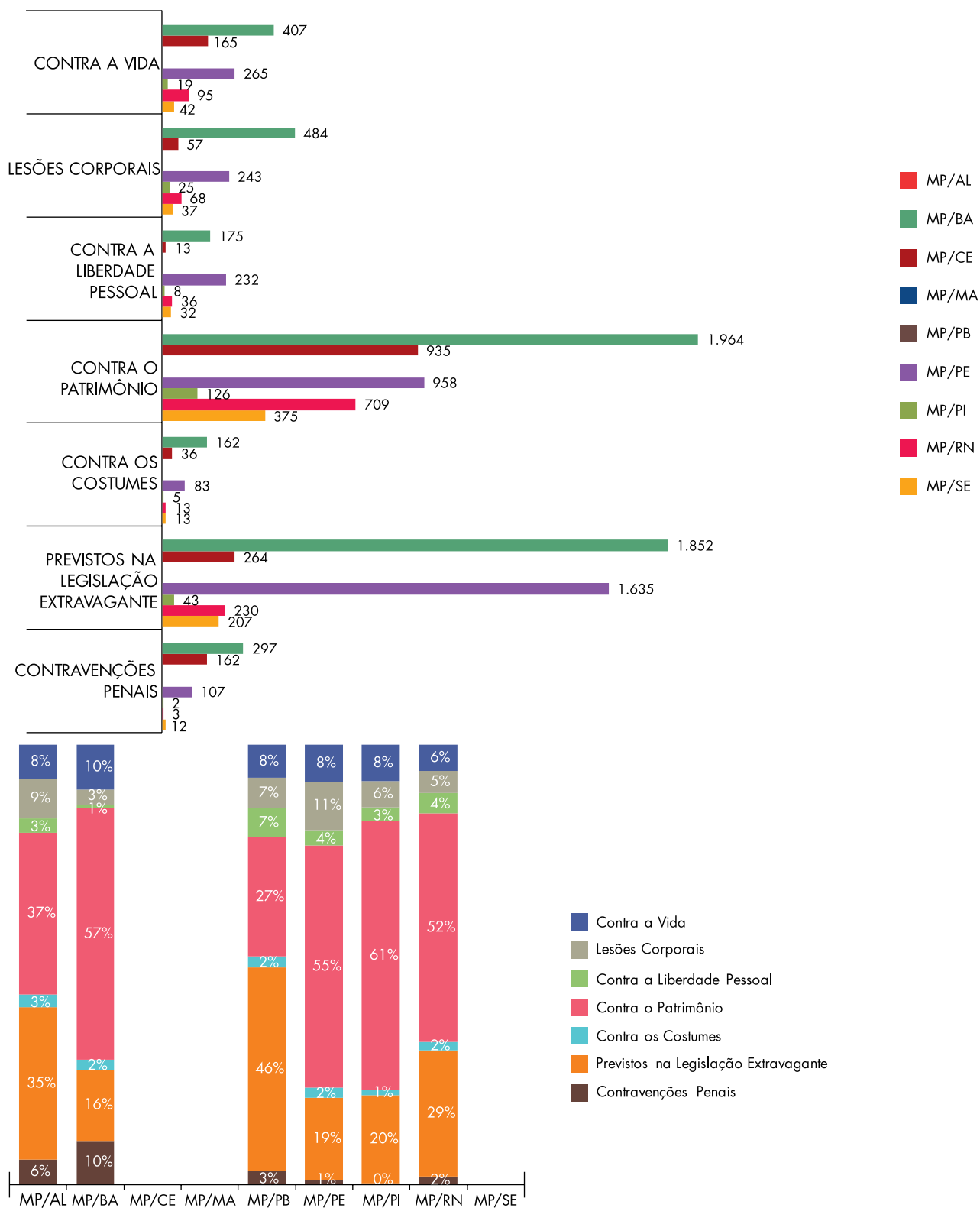
Observação: Os Procedimentos investigatórios, processos de apuração de ato infracional e execução de medidas socioeducativas classificados como “Demais Tipos” não foram considerados nesse gráfico.

**Gráfico IV.4: Remissões concedidas pelo Ministério Público por assunto e por Unidade**



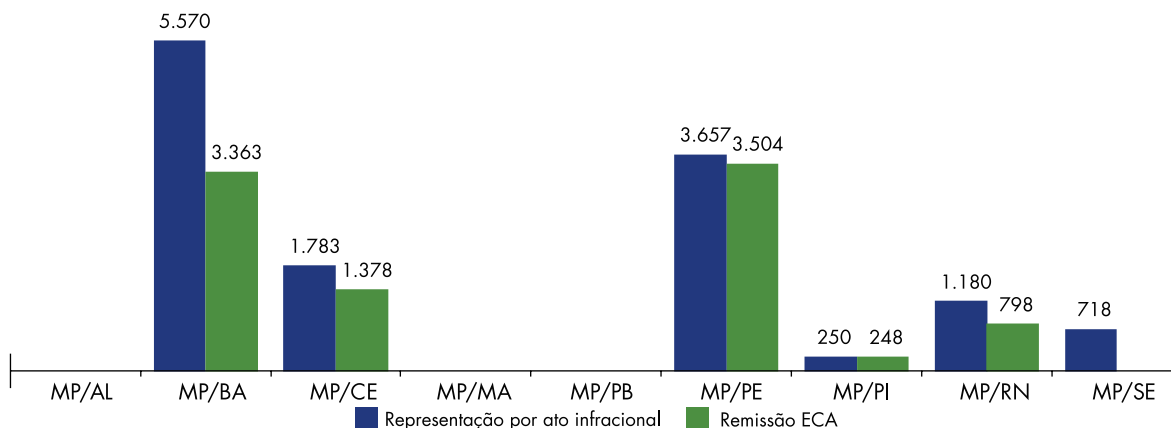
Fonte: CNMP/Ind (31/03/2014), Resolução CNMP nº 74.

Gráfico IV.5: Representações oferecidas por assunto e por Unidade



Fonte: CNMP/Ind [31/03/2014], Resolução CNMP nº 74.

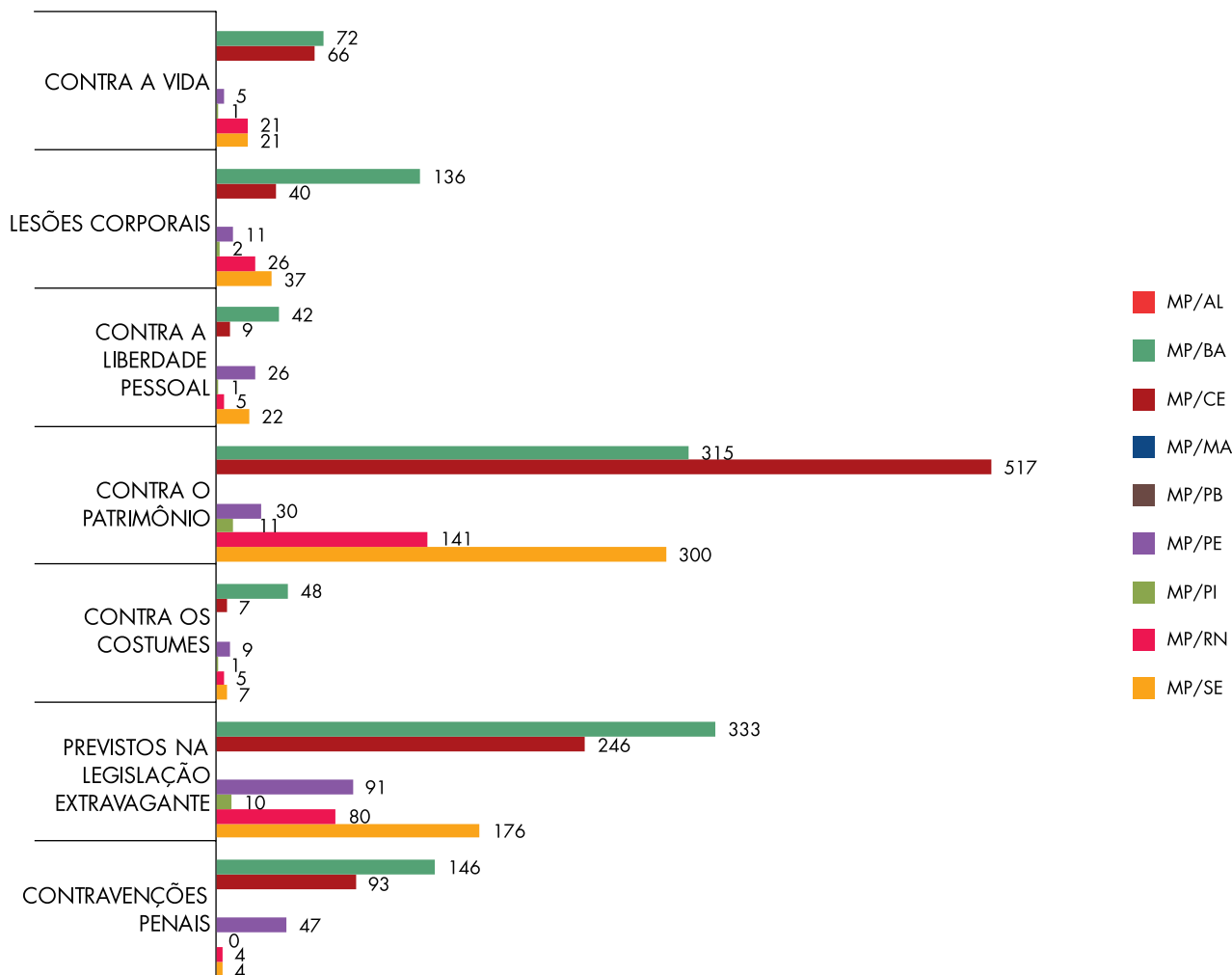
**Gráfico IV.6: Representações x Remissões por Unidade**



Fonte: CNMPlnd (31/03/2014), Resolução CNMP nº 74.


Observação: Os Procedimentos investigatórios, processos de apuração de ato infracional e execução de medidas socioeducativas classificados como “Demais Tipos” não foram considerados nesse gráfico.

**Gráfico IV.7: Procedimentos investigatórios, processos de apuração de ato infracional e execução de medidas socioeducativas arquivados por assunto e por Unidade**

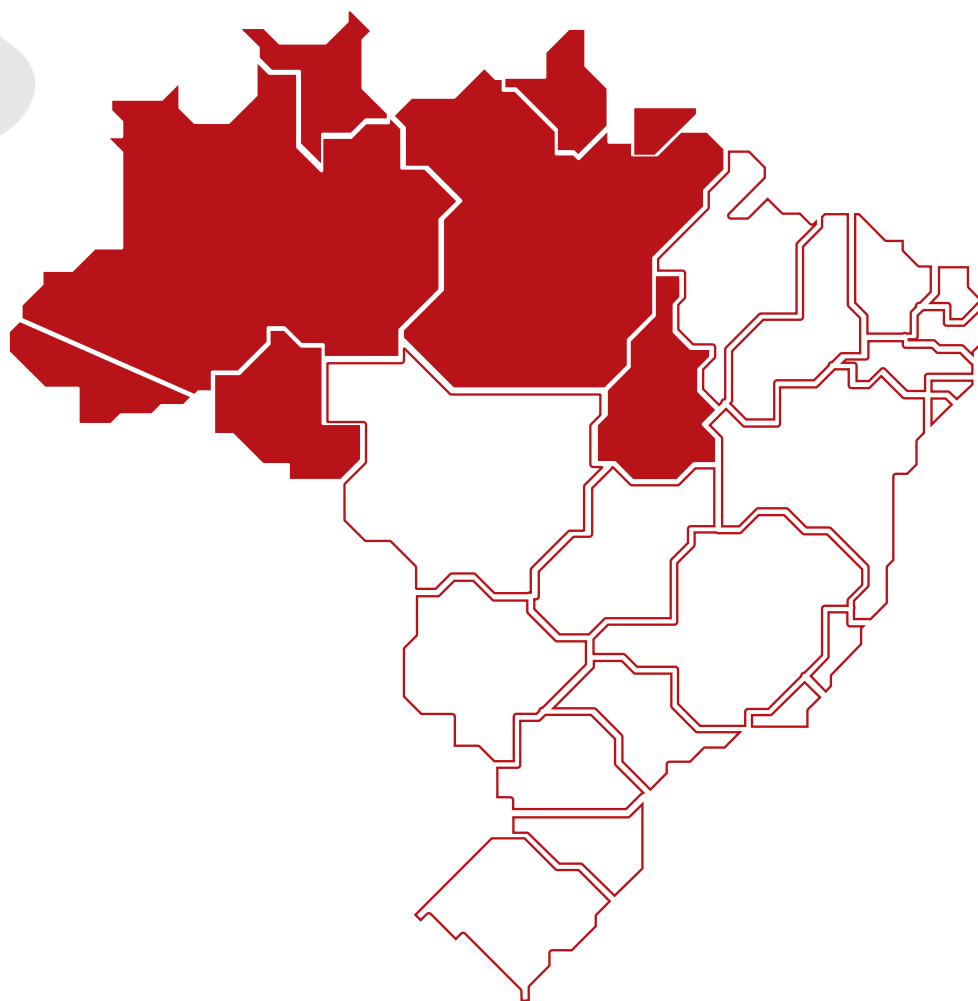


Fonte: CNMPlnd (31/03/2014), Resolução CNMP nº 74.





# Região Norte



## ATUAÇÃO ADMINISTRATIVA

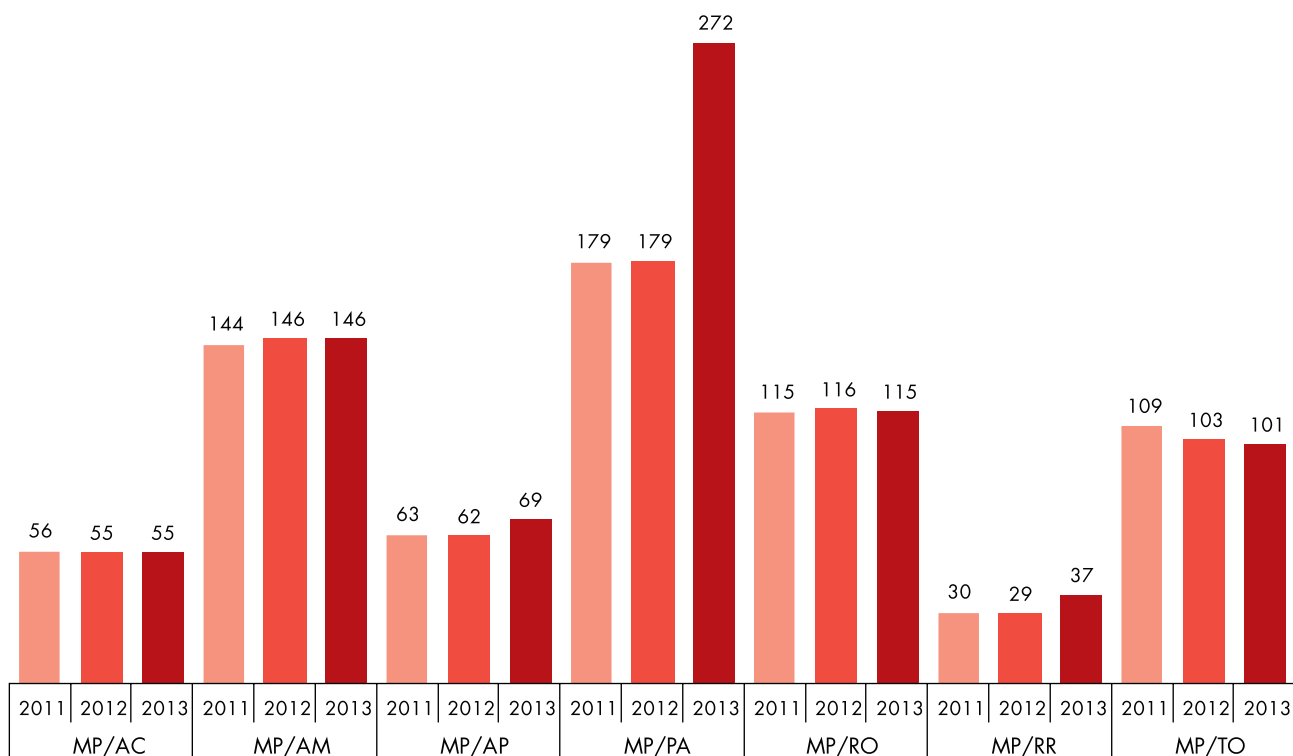
### I - GESTÃO DE PESSOAS

Quadro I.1: Força de Trabalho por Unidade

Gestão de Pessoas	MP/AC			MP/AM			MP/AP			MP/PA			MP/RO			MP/RR			MP/TO		
	2011	2012	2013	2011	2012	2013	2011	2012	2013	2011	2012	2013	2011	2012	2013	2011	2012	2013	2011	2012	2013
<b>Número de Cargos de Membros de 1ª Instância Providos</b>	56	55	55	144	146	146	63	62	69	179	179	272	115	116	115	30	29	37	109	103	101
<b>Número de Cargos de Membros de 2ª Instância Providos</b>	14	14	14	20	21	21	11	11	11	30	30	30	20	23	20	10	10	10	12	12	12
<b>Número de Cargos de Servidores de Carreira Providos</b>	99	99	139	300	356	382	128	140	187	743	741	923	521	692	700	142	156	154	392	437	448
<b>Número de Vagas Existentes para Estagiários (Direito)</b>	140	48	48	105	105	105	146	146	148	443	479	511	98	100	138	20	31	31	60	60	60
<b>Número de Vagas Existentes para Estagiários (Outras Áreas)</b>	72	68	68	50	127	127	114	155	116	148	176	173	376	377	214	5	5	5	0	0	0

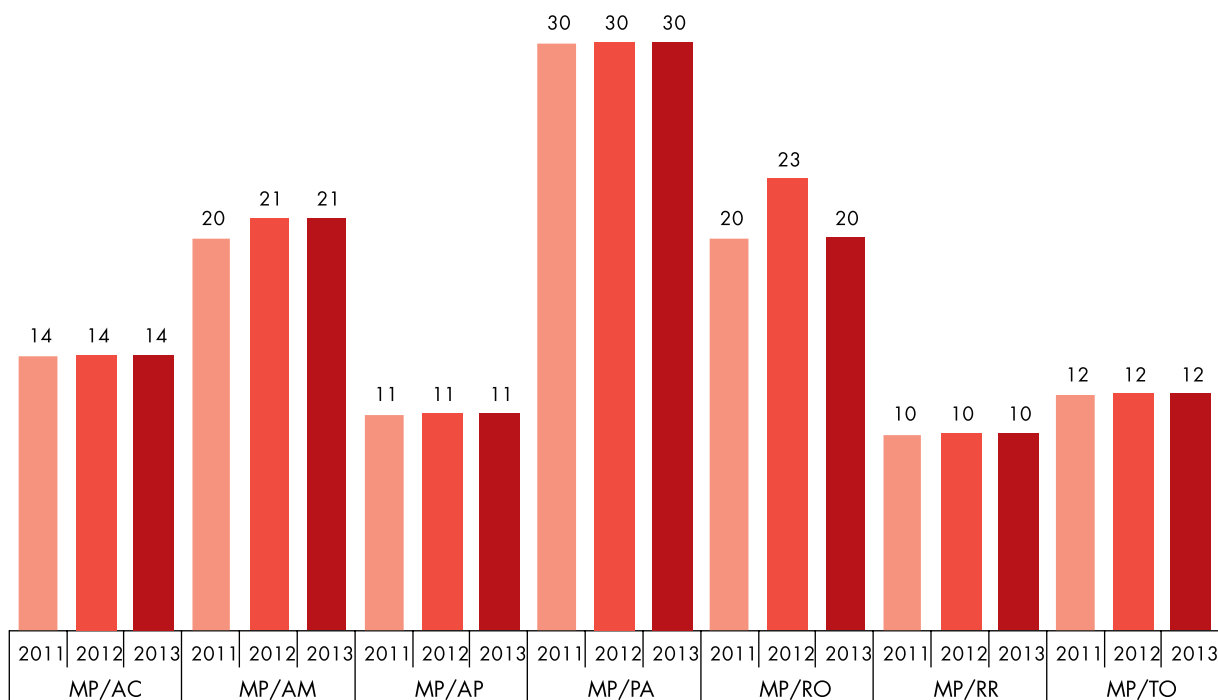
Fonte: CNMPlnd [31/03/2014], Resolução CNMP nº 74.

Gráfico I.1: Número de Cargos de Membros de 1ª Instância Providos por Unidade, 2011 a 2013



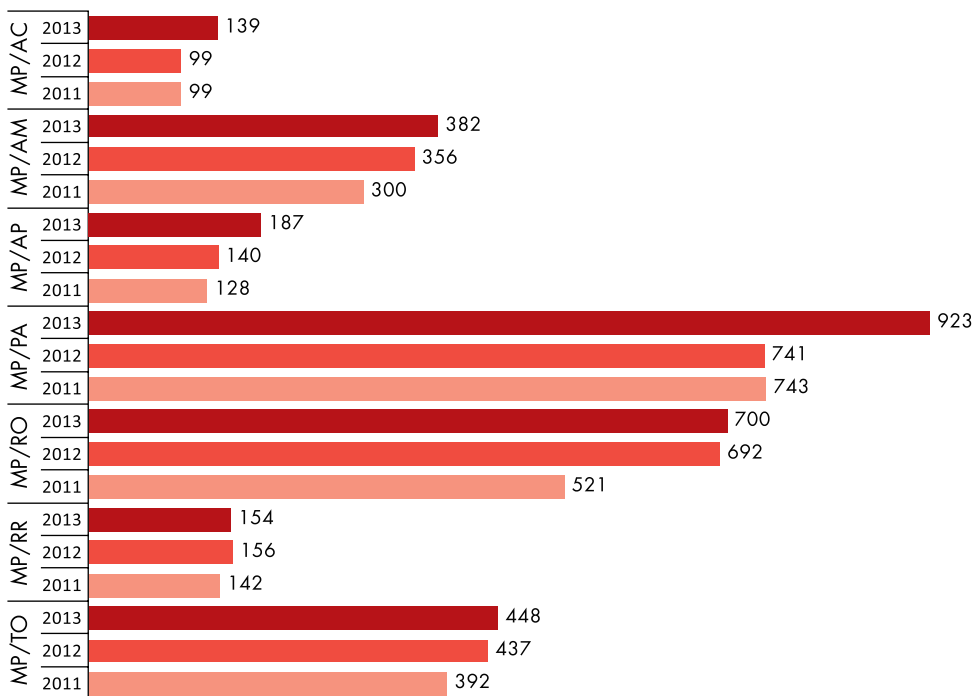
Fonte: CNMPlnd [31/03/2014], Resolução CNMP nº 74.

**Gráfico I.2: Número de Cargos de Membros de 2ª Instância Providos por Unidade, 2011 a 2013**



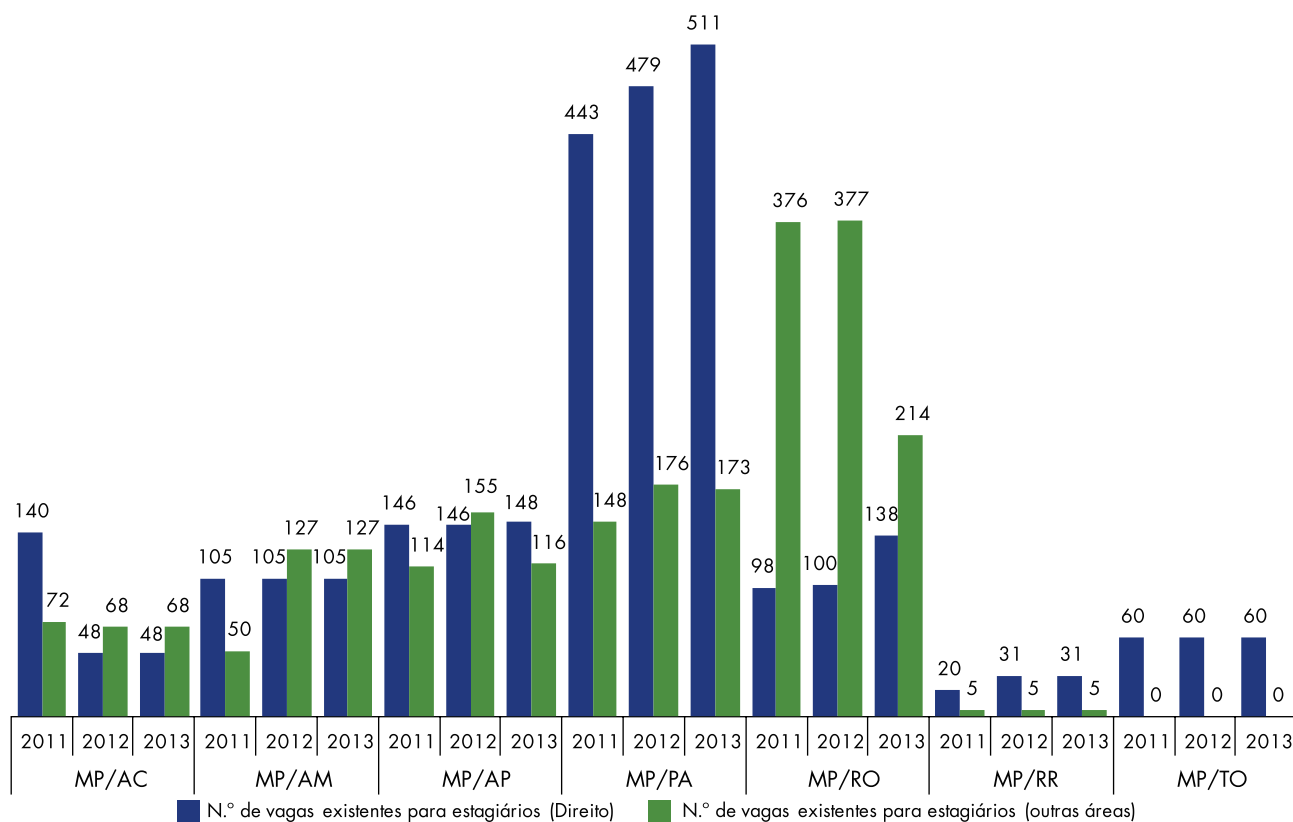
Fonte: CNMPInd (31/03/2014), Resolução CNMP nº 74.

**Gráfico I.3: Número de Cargos de Servidores de Carreira Providos por Unidade, 2011 a 2013**



Fonte: CNMPInd (31/03/2014), Resolução CNMP nº 74.

**Gráfico I.4: Número de Vagas Existentes para Estagiários (Direito) e Estagiários (Outras Áreas) por Unidade, 2011 a 2013**



Fonte: CNMPInd [31/03/2014], Resolução CNMP nº 74.

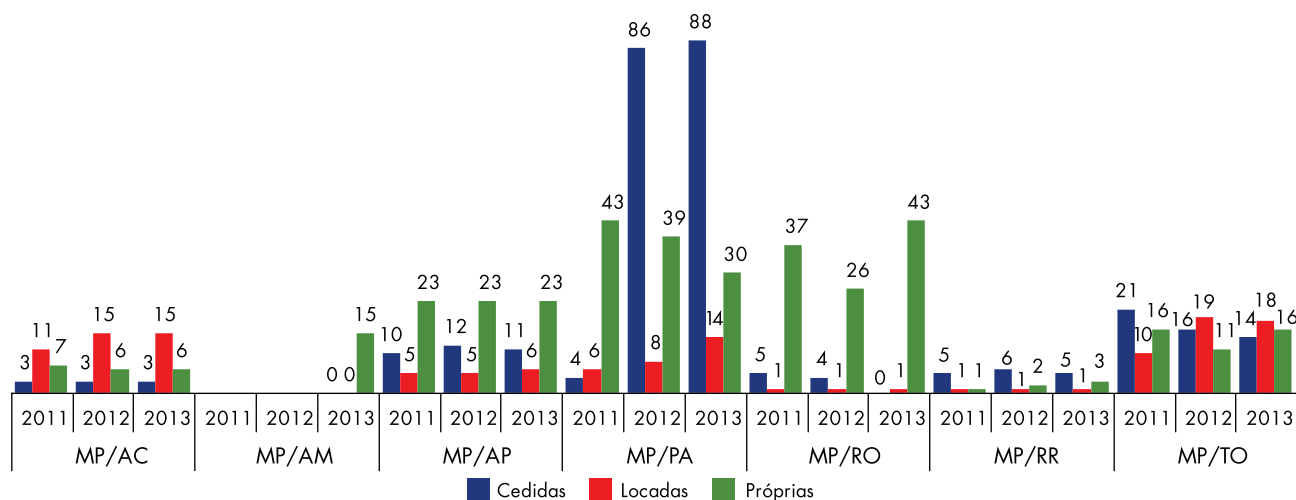
## II - GESTÃO ESTRUTURAL

**Quadro II.1: Total de Prédios Cedidos, Locados ou com Sede Própria por Unidade, 2011 a 2013**

Gestão Estrutural	MP/AC			MP/AM			MP/AP			MP/PA			MP/RO			MP/RR			MP/TO		
	2011	2012	2013	2011	2012	2013	2011	2012	2013	2011	2012	2013	2011	2012	2013	2011	2012	2013	2011	2012	2013
<b>Cedidas</b>	3	3	3	-	-	0	10	12	11	4	86	88	5	4	0	5	6	5	21	16	14
<b>Locadas</b>	11	15	15	-	-	0	5	5	6	6	8	14	1	1	1	1	1	1	10	19	18
<b>Próprias</b>	7	6	6	-	-	15	23	23	23	43	39	30	37	26	43	1	2	3	16	11	16

Fonte: CNMPInd [31/03/2014], Resolução CNMP nº 74.

Gráfico II.1: Total de Prédios Cedidos, Locados ou com Sede Própria por Unidade, 2011 a 2013.



Fonte: CNMPInd (31/03/2014), Resolução CNMP nº 74.

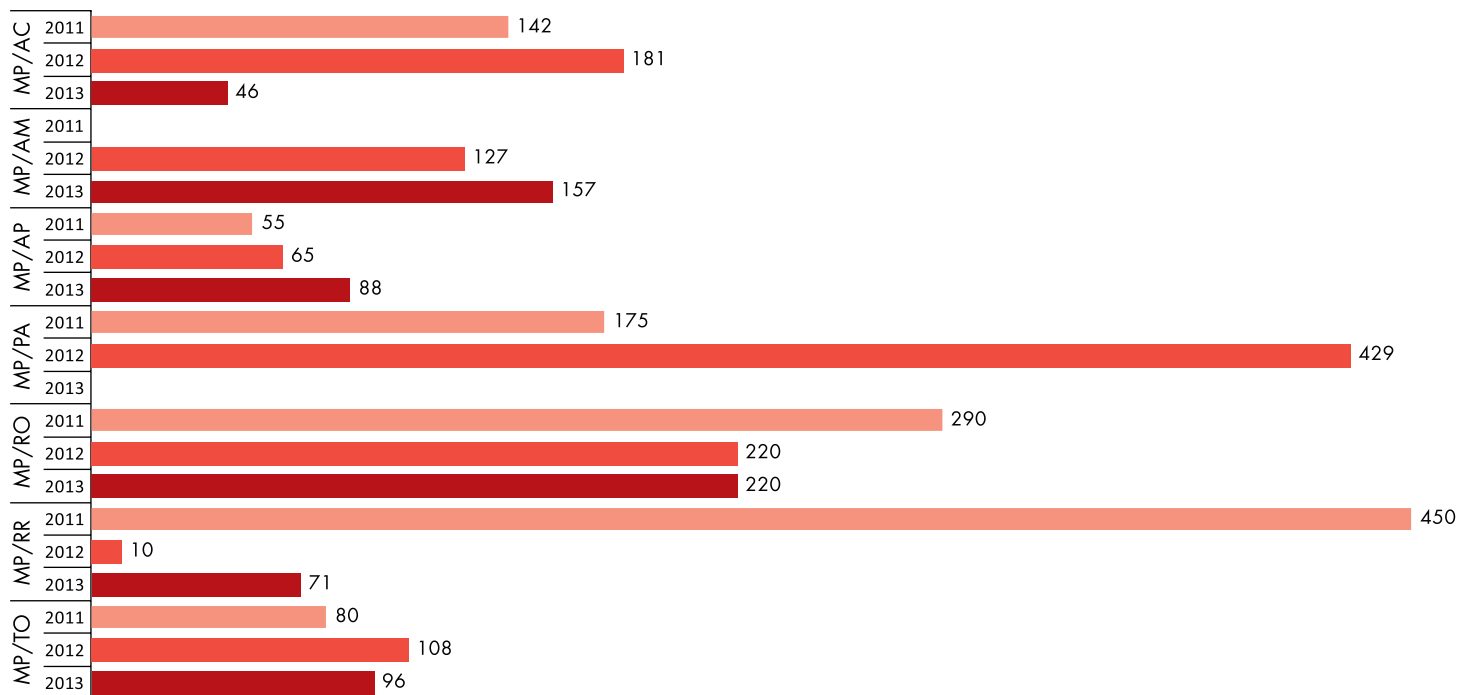
### III - GESTÃO DE TECNOLOGIA DA INFORMAÇÃO

Quadro III.1: Números de Ativos de Rede, de Certificados Digitais e de Microcomputadores com mais ou menos de 4 anos por Estado, 2011 a 2013

Gestão de Tecnologia da Informação	MP/AC			MP/AM			MP/AP			MP/PA			MP/RO			MP/RR			MP/TO		
	2011	2012	2013	2011	2012	2013	2011	2012	2013	2011	2012	2013	2011	2012	2013	2011	2012	2013	2011	2012	2013
Quantidade de ativos de rede	142	181	46	-	127	157	55	65	88	175	429	-	290	220	220	450	10	71	80	108	96
Quantidade de certificados digitais distribuídos	46	66	67	-	136	154	2	23	32	15	1	44	80	80	80	1	0	2	6	135	136
Quantidade de microcomputadores com mais de 4 anos	74	138	119	-	500	700	108	308	233	0	510	667	543	634	549	136	139	58	352	390	248
Quantidade de microcomputadores com menos de 4 anos	410	526	419	-	350	450	105	474	478	850	1.212	994	608	648	625	150	210	290	281	328	426

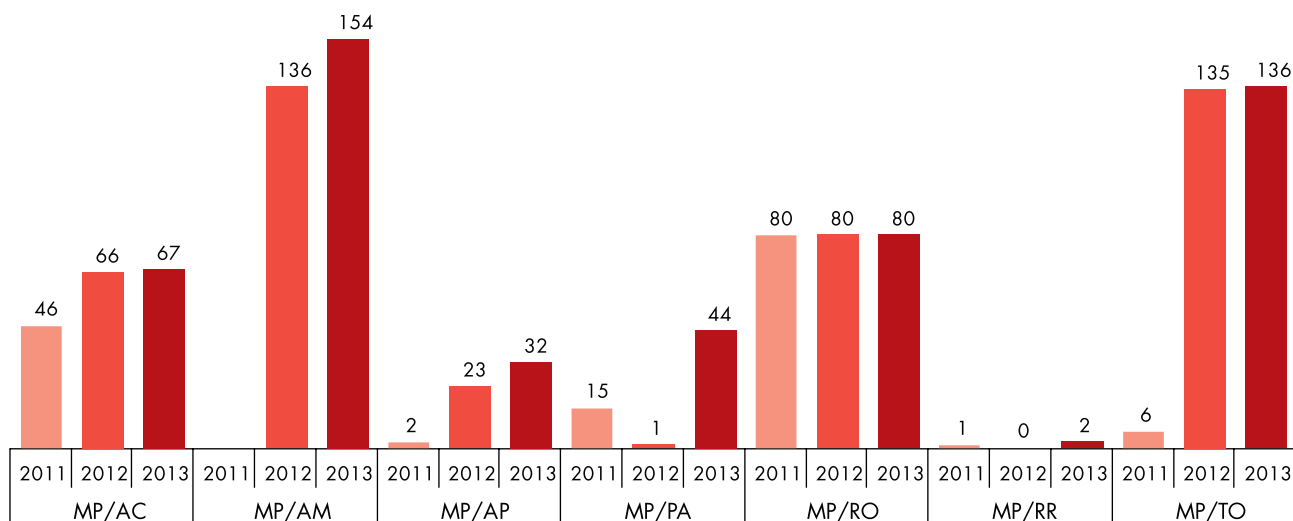
Fonte: CNMPInd (31/03/2014), Resolução CNMP nº 74.

Gráfico III.1: Números de Ativos de Rede por Unidade, 2011 a 2013



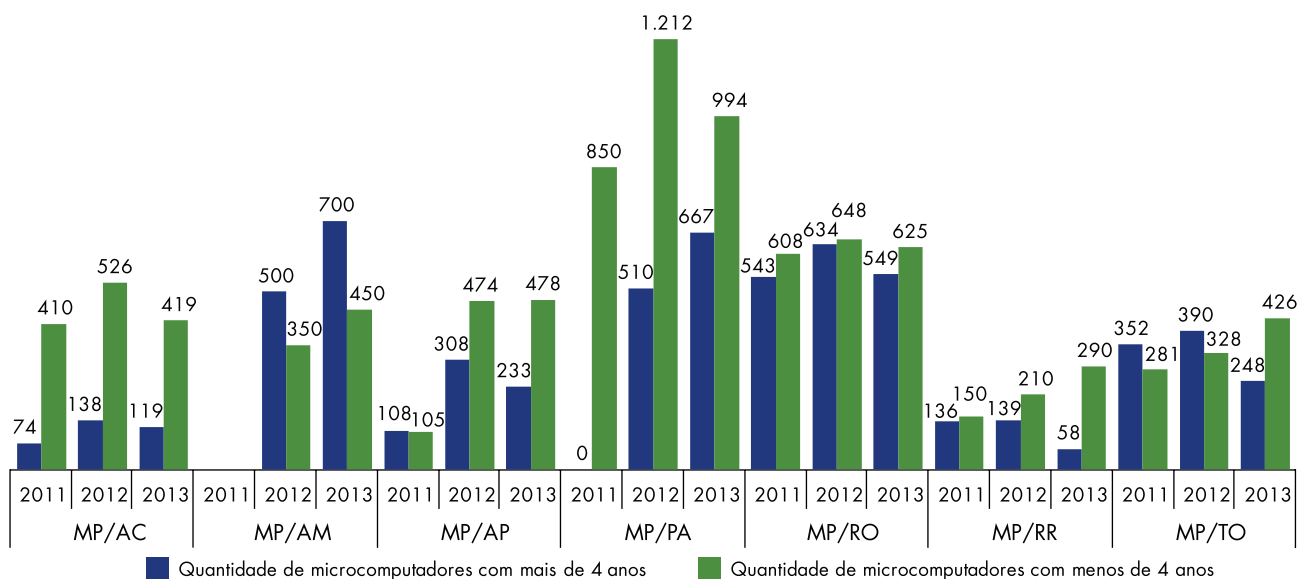
Fonte: CNMPInd [31/03/2014], Resolução CNMP nº 74.

Gráfico III.2: Números de Certificados Digitais Distribuídos por Unidade, 2011 a 2013



Fonte: CNMPInd [31/03/2014], Resolução CNMP nº 74.

**Gráfico III.3: Números de Microcomputadores com mais ou menos de 4 anos por Unidade, 2011 a 2013**



Fonte: CNMPInd (31/03/2014), Resolução CNMP nº 74.

#### IV – COMUNICAÇÃO DO MINISTÉRIO PÚBLICO BRASILEIRO – ESTRUTURA PROFISSIONAL

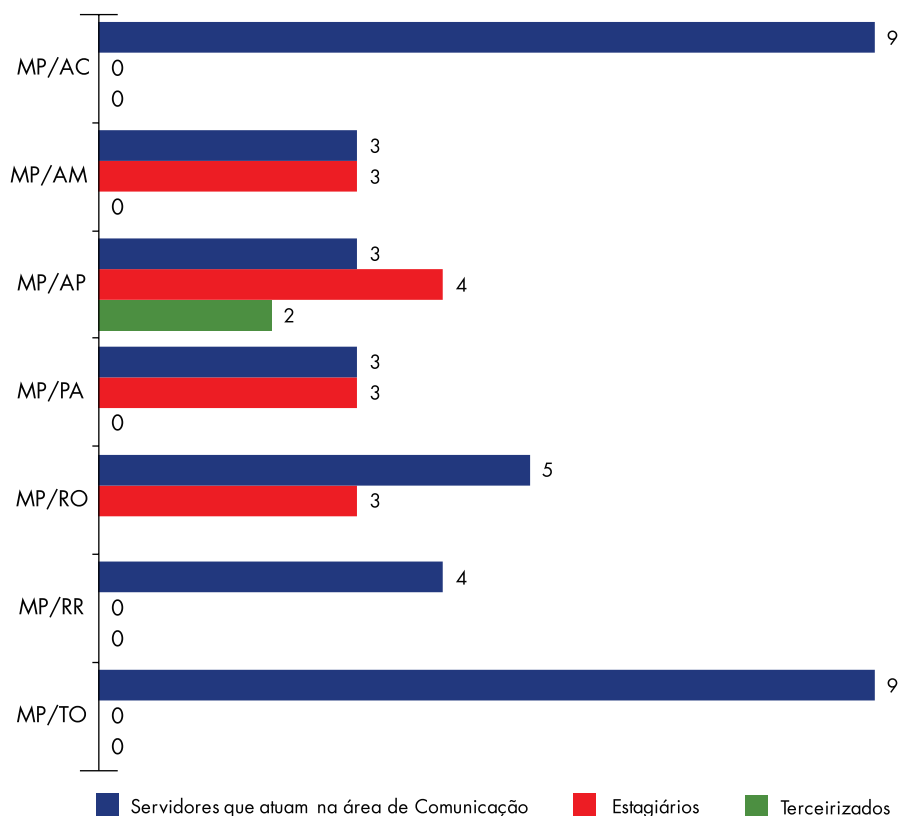
**Quadro IV.1: Número de profissionais e estagiários na área de comunicação por Unidade**

Região	Servidores que atuam na área de comunicação	Estagiários	Terceirizados
MP/AC	9	0	0
MP/AM	3	3	0
MP/AP	3	4	2
MP/PA	3	3	0
MP/RO	5	3	-
MP/RR	4	0	0
MP/TO	9	0	0
<b>NORTE</b>	<b>36</b>	<b>13</b>	<b>2</b>

Fonte: Diagnóstico CCom 2013, ASCOM/CNMP.



**Gráfico IV.1: Número de profissionais e estagiários na área de comunicação por Unidade**



Fonte: Diagnóstico CPCoM 2013, ASCOM/CNMP.

**Quadro IV.2: Distribuição de servidores que atuam na área de Comunicação, membros, total de servidores do quadro e o índice de servidores que atuam na área de Comunicação a cada 1000 Membros por Unidade**

Região	Servidores que atuam na área de comunicação	Membros	Servidores	Índice de servidores que atuam na área de comunicação a cada 1.000 membros
MP/AC	9	69	139	130
MP/AM	3	167	382	18
MP/AP	3	80	187	38
MP/PA	3	302	923	10
MP/RO	5	135	700	37
MP/RR	4	47	154	85
MP/TO	9	113	448	80
<b>NORTE</b>	<b>36</b>	<b>913</b>	<b>2.933</b>	<b>39</b>

Fonte: Diagnóstico CPCoM 2013, ASCOM/CNMP e CNMPInd [31/03/2014], Resolução CNMP nº 74.

**ATUAÇÃO FUNCIONAL****I – DA MATÉRIA CRIMINAL****Quadro I.1: Área Criminal – Inquérito Policial e Termos Circunstanciados**

Assunto	Informação	Unidade							Norte
		MP/AC	MP/AM	MP/AP	MP/PA	MP/RO	MP/RR	MP/TO	
<b>Crimes Contra a Vida</b>	Recebidos <sup>1</sup>	1.580	1.710	1.503	8.293	9.624	314	865	23.889
	Promoção de Arquivamento: Arquivamento	67	101	29	1.062	261	-	63	1.583
	Denúncias Oferecidas: Denúncia	512	217	173	1.778	40	5	257	2.982
<b>Lesão Corporal</b>	Recebidos <sup>1</sup>	4.411	3.624	3.822	7.363	6.378	11.026	1.289	37.913
	Promoção de Arquivamento: Arquivamento	473	17	246	977	227	53	223	2.216
	Denúncias Oferecidas: Denúncia	1.386	276	489	1.407	105	6	141	3.810
<b>Crimes Contra o Patrimônio</b>	Recebidos <sup>1</sup>	4.306	8.159	4.861	15.091	44.833	6.464	4.511	88.225
	Promoção de Arquivamento: Arquivamento	340	64	237	1.311	1.928	19	430	4.329
	Denúncias Oferecidas: Denúncia	2.514	1.844	850	6.194	215	9	1.375	13.001
<b>Crimes Contra a Dignidade Sexual</b>	Recebidos <sup>1</sup>	879	1.514	699	2.198	4.923	896	467	11.576
	Promoção de Arquivamento: Arquivamento	30	22	37	146	136	8	46	425
	Denúncias Oferecidas: Denúncia	384	286	187	922	48	14	175	2.016
<b>Crimes Contra a Administração Pública</b>	Recebidos <sup>1</sup>	956	1.697	1.377	2.134	2.387	32	888	9.471
	Promoção de Arquivamento: Arquivamento	40	61	123	390	146	3	148	911
	Denúncias Oferecidas: Denúncia	400	157	141	376	82	-	170	1.326
<b>Crimes de Responsabilidade</b>	Recebidos <sup>1</sup>	8	11	0	10	21	11	38	99
	Promoção de Arquivamento: Arquivamento	0	0	0	2	4	-	3	9
	Denúncias Oferecidas: Denúncia	0	1	0	2	0	-	3	6
<b>Crimes de Tráfico Ilícito e Uso Indevido de Drogas</b>	Recebidos <sup>1</sup>	2.085	5.979	930	7.952	3.606	330	1.282	22.164
	Promoção De Arquivamento: Arquivamento	231	22	194	514	166	2	55	1.184
	Denúncias Oferecidas: Denúncia	640	1.903	147	3.242	86	17	361	6.396

<sup>1</sup> Demonstra a quantidade numérica de inquéritos policiais/processos que foram movimentados no Ministério Público. O número publicado não corresponde a quantidade de procedimentos existentes, uma vez que o mesmo procedimento pode ter sido movimentado mais de uma vez no mesmo período.

Fonte: CNMP/Ind [31/03/2014], Resolução CNMP nº 74.

## Quadro I.1: Área Criminal – Inquérito Policial e Termos Circunstanciados (continuação)

Assunto	Informação	Unidade							Norte
		MP/AC	MP/AM	MP/AP	MP/PA	MP/RO	MP/RR	MP/TO	
<b>Crimes Contra a Ordem Tributária</b>	Recebidos <sup>1</sup>	0	18	4	180	495	-	31	728
	Promoção de Arquivamento: Arquivamento	0	1	1	37	20	-	12	71
	Denúncias Oferecidas: Denúncia	0	1	1	15	0	-	1	18
<b>Crimes Contra o Meio Ambiente e o Patrimônio Genético</b>	Recebidos <sup>1</sup>	382	751	1.143	6.954	3.948	75	1.047	14.300
	Promoção de Arquivamento: Arquivamento	0	24	115	241	232	-	101	713
	Denúncias Oferecidas: Denúncia	48	55	46	708	80	-	103	1.040
<b>Crimes de Lavagem ou Ocultação de Bens, Direitos ou Valores</b>	Recebidos <sup>1</sup>	2	0	9	0	15	2	0	28
	Promoção de Arquivamento: Arquivamento	0	0	0	0	1	-	0	1
	Denúncias Oferecidas: Denúncia	0	0	0	0	0	-	0	0
<b>Crimes de Tortura</b>	Recebidos <sup>1</sup>	27	50	18	43	302	5	17	462
	Promoção de Arquivamento: Arquivamento	5	0	4	4	7	-	1	21
	Denúncias Oferecidas: Denúncia	2	6	2	12	0	-	2	24
<b>Crimes do Sistema Nacional de Armas</b>	Recebidos <sup>1</sup>	520	707	262	2.522	2.208	147	685	7.051
	Promoção de Arquivamento: Arquivamento	15	2	10	105	101	-	35	268
	Denúncias Oferecidas: Denúncia	402	233	69	1.342	35	4	330	2.415
<b>Crimes Previstos no Estatuto da Criança e do Adolescente</b>	Recebidos <sup>1</sup>	55	46	54	213	311	57	37	773
	Promoção de Arquivamento: Arquivamento	0	0	2	15	9	1	7	34
	Denúncias Oferecidas: Denúncia	20	7	10	88	3	-	7	135
<b>Demais Tipos</b>	Recebidos <sup>1</sup>	11.479	19.888	17.916	34.798	42.268	-	9.095	135.444
	Promoção de Arquivamento: Arquivamento	1.090	296	1.605	3.952	1.922	-	1.196	10.061
	Denúncias Oferecidas: Denúncia	3.632	1.680	2.009	8.343	791	-	2.094	18.549
<b>TOTAL</b>	<b>Recebidos<sup>1</sup></b>	<b>26.690</b>	<b>44.154</b>	<b>32.598</b>	<b>87.751</b>	<b>121.319</b>	<b>19.359</b>	<b>20.252</b>	<b>352.123</b>
	<b>Promoção de Arquivamento: Arquivamento</b>	<b>2.291</b>	<b>610</b>	<b>2.603</b>	<b>8.756</b>	<b>5.160</b>	<b>86</b>	<b>2.320</b>	<b>21.826</b>
	<b>Denúncias Oferecidas: Denúncia</b>	<b>9.940</b>	<b>6.666</b>	<b>4.124</b>	<b>24.429</b>	<b>1.485</b>	<b>55</b>	<b>5.019</b>	<b>51.718</b>

<sup>1</sup> Demonstra a quantidade numérica de inquéritos policiais/processos que foram movimentados no Ministério Público. O número publicado não corresponde a quantidade de procedimentos existentes, uma vez que o mesmo procedimento pode ter sido movimentado mais de uma vez no mesmo período.

Fonte: CNMPlnd (31/03/2014), Resolução CNMP nº 74.

## Quadro I.2: Área Criminal – Processo

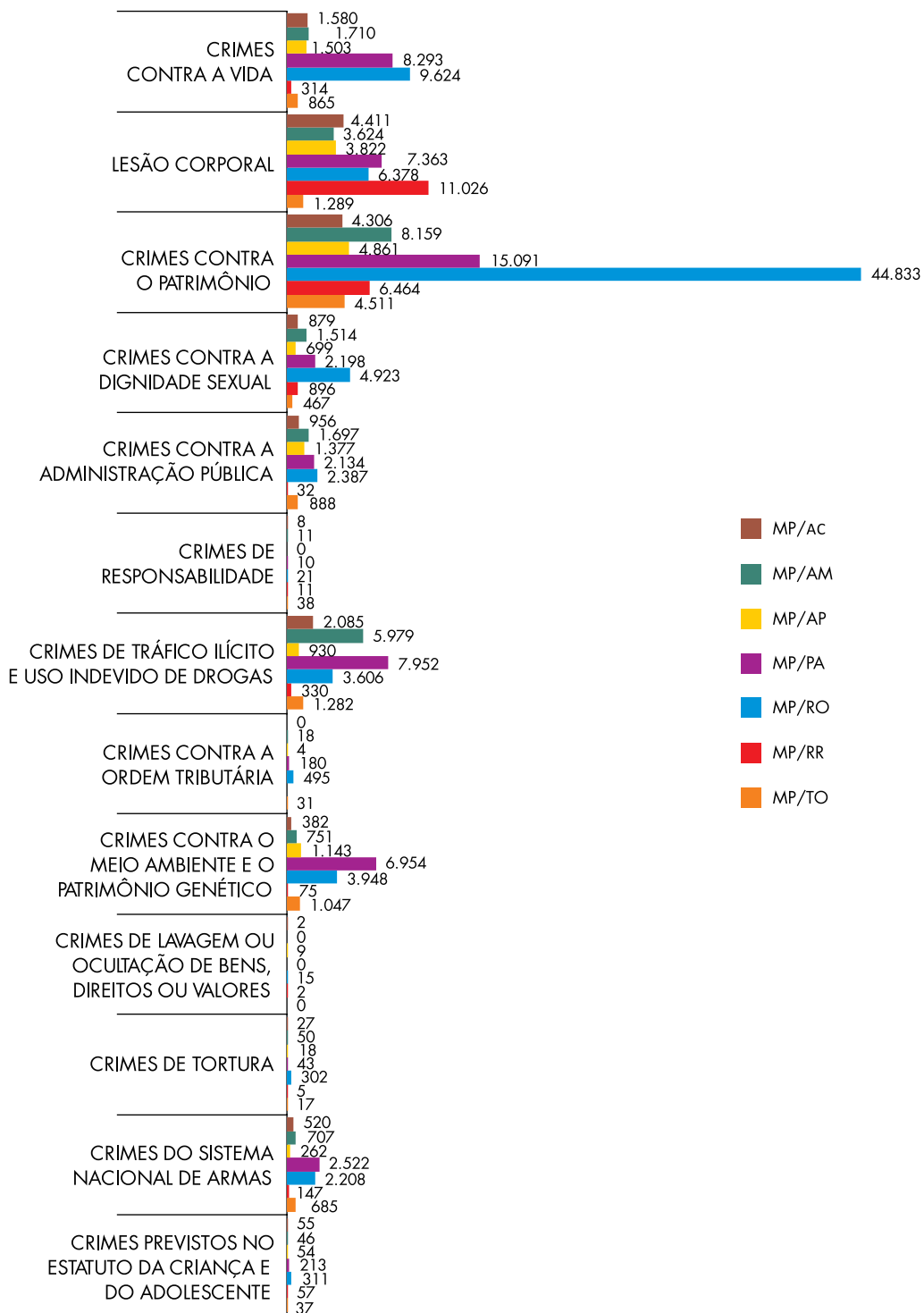
Assunto	Informação	Unidade							Norte
		MP/AC	MP/AM	MP/AP	MP/PA	MP/RO	MP/RR	MP/TO	
<b>Crimes Contra a Vida</b>	Recebidos <sup>2</sup>	1.195	4.436	7.984	9.813	6.725	973	2.644	33.770
	Alegações Finais	63	340	353	1.136	380	17	160	2.449
	Ciência Favorável	51	214	214	0	174	51	970	1.674
<b>Lesão Corporal</b>	Recebidos <sup>2</sup>	840	1.635	5.339	4.305	5.162	1.616	579	19.476
	Alegações Finais	64	71	550	506	378	16	50	1.635
	Ciência Favorável	49	76	138	0	226	55	205	749
<b>Crimes Contra o Patrimônio</b>	Recebidos <sup>2</sup>	2.297	16.363	11.707	27.123	19.632	3.590	6.536	87.248
	Alegações Finais	211	1.210	1.273	4.196	1.355	20	592	8.857
	Ciência Favorável	176	442	624	0	1.043	56	2.003	4.344
<b>Crimes Contra a Dignidade Sexual</b>	Recebidos <sup>2</sup>	478	1.743	2.117	3.722	2.635	555	1.048	12.298
	Alegações Finais	38	186	188	513	249	25	141	1.340
	Ciência Favorável	22	83	88	0	157	48	262	660
<b>Crimes Contra a Administração Pública</b>	Recebidos <sup>2</sup>	145	478	1.517	1.088	1.298	320	476	5.322
	Alegações Finais	14	16	120	86	106	20	46	408
	Ciência Favorável	17	25	58	0	71	39	146	356
<b>Crimes de Tráfico Ilícito e Uso Indevido de Drogas</b>	Recebidos <sup>2</sup>	1.164	10.371	3.457	10.797	7.174	565	2.147	35.675
	Alegações Finais	29	632	307	2.023	494	14	199	3.698
	Ciência Favorável	96	302	148	0	326	50	702	1.624
<b>Crimes Contra o Meio Ambiente e o Patrimônio Genético</b>	Recebidos <sup>2</sup>	783	1.748	906	1.866	2.110	79	416	7.908
	Alegações Finais	8	14	21	76	141	6	13	279
	Ciência Favorável	130	80	14	0	97	17	99	437
<b>Crimes de Lavagem ou Ocultação de Bens, Direitos ou Valores</b>	Recebidos <sup>2</sup>	0	0	0	23	22	-	2	47
	Alegações Finais	0	0	0	0	1	-	1	2
	Ciência Favorável	0	0	0	0	2	-	0	2
<b>Crimes de Tortura</b>	Recebidos <sup>2</sup>	19	56	204	77	110	24	38	528
	Alegações Finais	1	4	12	9	11	1	3	41
	Ciência Favorável	0	0	8	0	7	8	13	36
<b>Crimes do Sistema Nacional de Armas</b>	Recebidos <sup>2</sup>	356	1.723	1.875	4.309	4.009	315	867	13.454
	Alegações Finais	39	287	166	694	250	10	113	1.559
	Ciência Favorável	61	46	102	0	238	20	338	805
<b>Crimes de Lavagem ou Ocultação de Bens, Direitos ou Valores</b>	Recebidos	42	35	591	240	153	16	45	1.122
	Alegações Finais	4	3	64	36	12	5	9	133
	Ciência Favorável	6	4	29	0	8	4	8	59
<b>Demais Tipos</b>	Recebidos <sup>2</sup>	2.840	26.219	19.259	26.523	23.226	-	10.298	108.365
	Alegações Finais	120	400	1.378	2.464	1.208	-	586	6.156
	Ciência Favorável	166	743	509	2.789	1.007	-	3.374	8.588
<b>TOTAL</b>	<b>Recebidos<sup>2</sup></b>	<b>10.159</b>	<b>64.807</b>	<b>54.956</b>	<b>89.886</b>	<b>72.256</b>	<b>8.053</b>	<b>25.096</b>	<b>325.213</b>
	<b>Alegações Finais</b>	<b>591</b>	<b>3.163</b>	<b>4.432</b>	<b>11.739</b>	<b>4.585</b>	<b>134</b>	<b>1.913</b>	<b>26.557</b>
	<b>Ciência Favorável</b>	<b>774</b>	<b>2.015</b>	<b>1.932</b>	<b>2.789</b>	<b>3.356</b>	<b>348</b>	<b>8.120</b>	<b>19.334</b>

<sup>2</sup> Demonstra a quantidade numérica de inquéritos policiais/processos que foram movimentados no Ministério Público. O número publicado não corresponde a quantidade de procedimentos existentes, uma vez que o mesmo procedimento pode ter sido movimentado mais de uma vez no mesmo período.

Fonte: CNMPlnd (31/03/2014), Resolução CNMP nº 74.

## I.1 – Inquéritos policiais/termos circunstanciados

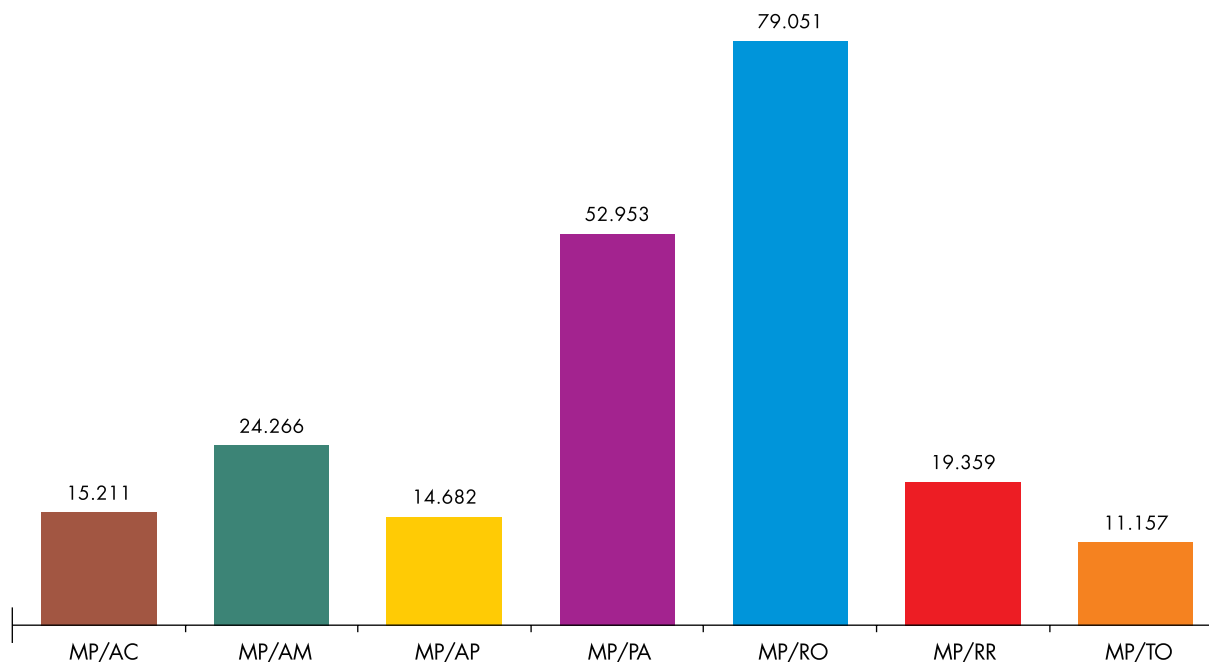
Gráfico I.1.1: Recebidos<sup>(1)</sup> por assunto e por Unidade



Fonte: CNMP/Ind [31/03/2014], Resolução CNMP nº 74.

(1) Dados extraídos da quantidade de inquéritos policiais e termos circunstanciados movimentados nas Promotorias de Justiça.

**Gráfico I.1.2: Total recebido<sup>(1)</sup> por Unidade**

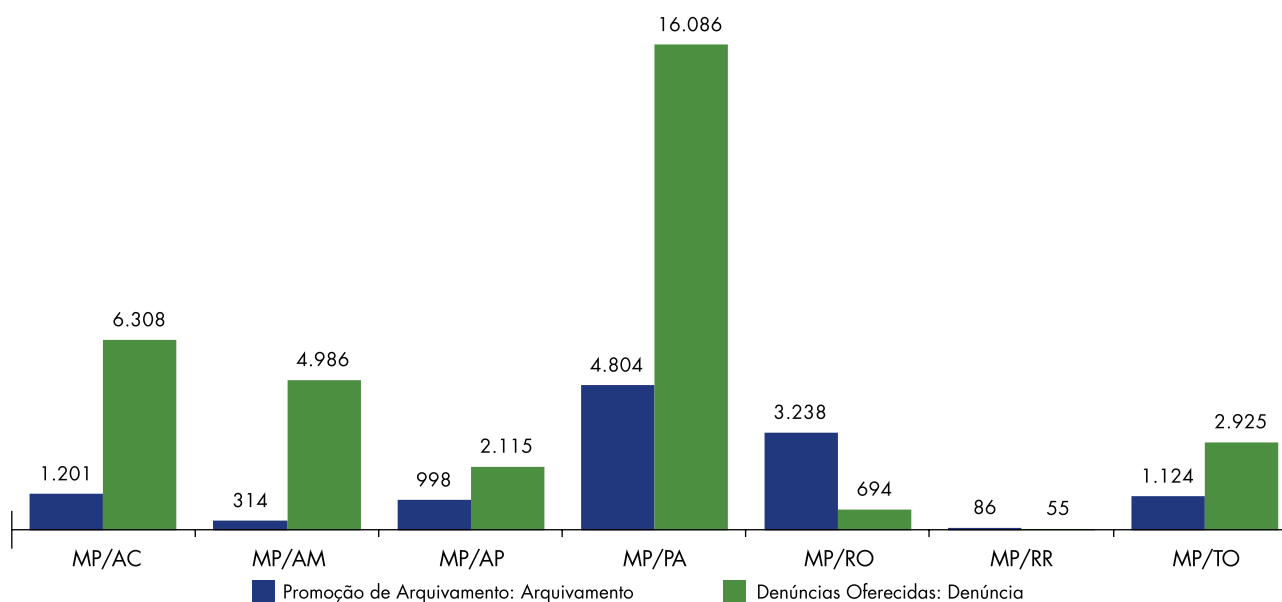


Fonte: CNMP/Ind (31/03/2014), Resolução CNMP nº 74.

(1) Dados extraídos da quantidade de inquéritos policiais e termos circunstanciados movimentados nas Promotorias de Justiça.

Observação: Os processos classificados como “Demais Tipos” não foram considerados nesse gráfico.

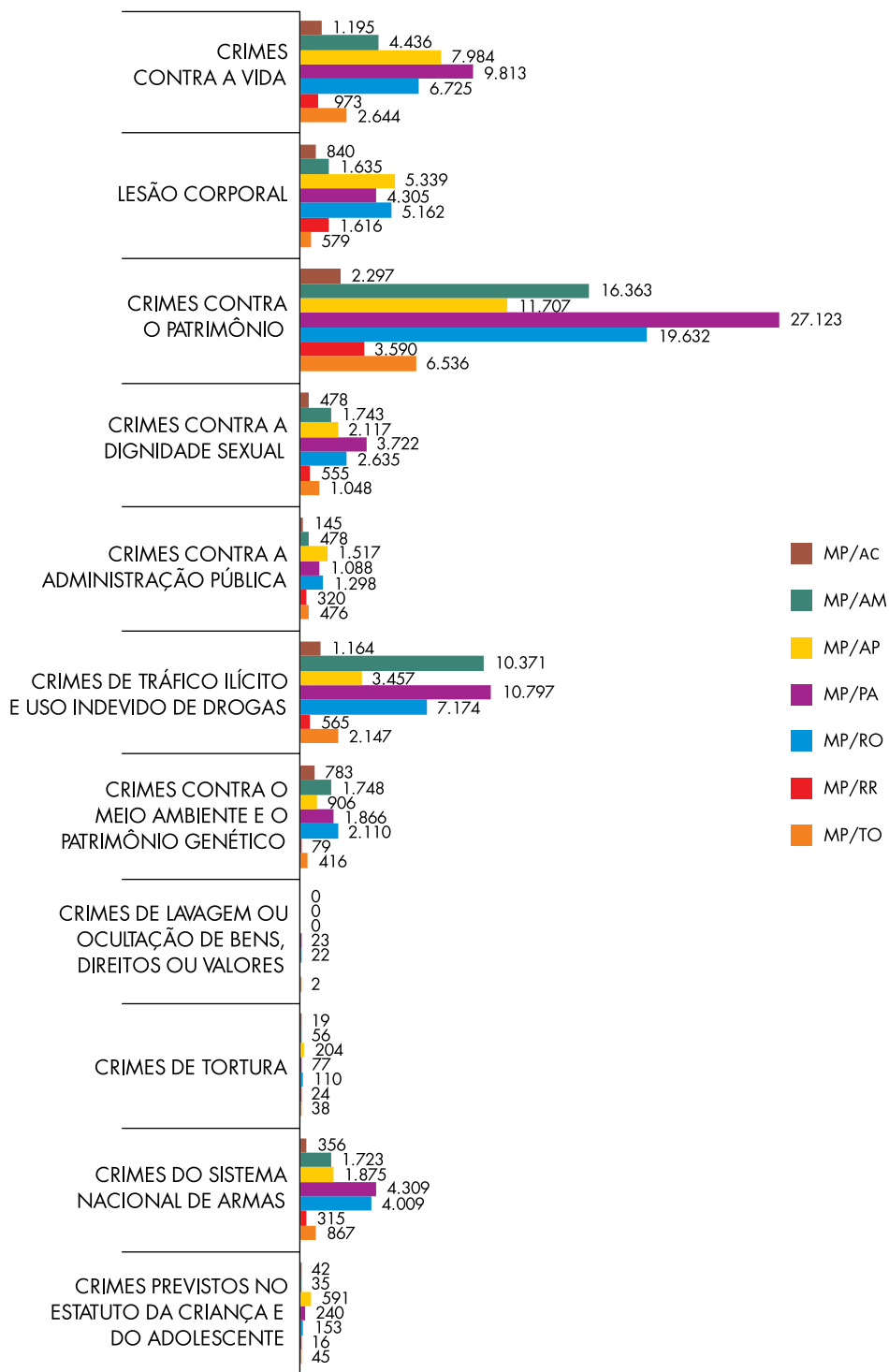
**Gráfico I.2: Comparativo do número de inquéritos policiais e termos circunstanciados com arquivamento ou com oferecimento de denúncia por Unidade**



Fonte: CNMP/Ind (31/03/2014), Resolução CNMP nº 74.

Observação: Os processos classificados como “Demais Tipos” não foram considerados nesse gráfico.

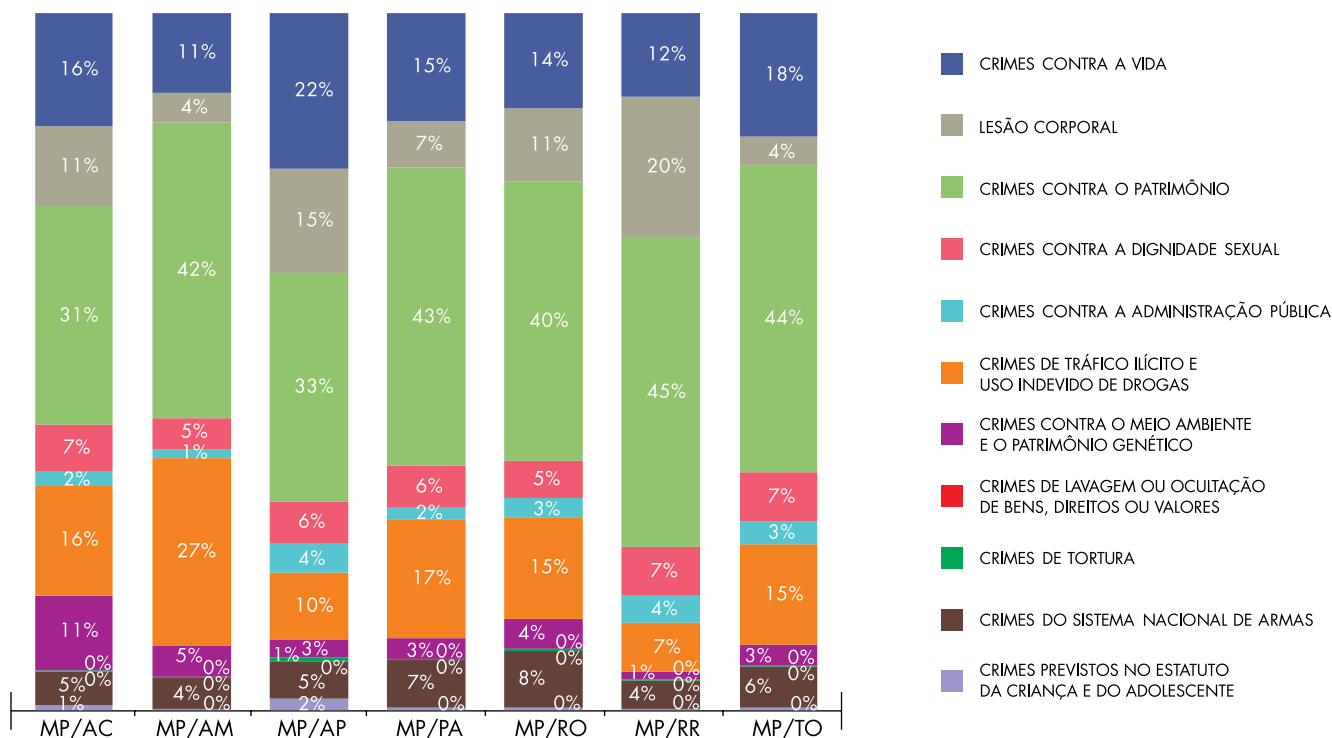
Gráfico I.3: Processos criminais recebidos<sup>(1)</sup> por assunto e por Unidade



Fonte: CNMP/Ind [31/03/2014], Resolução CNMP nº 74.

[1] Dados extraídos da quantidade de procedimentos comuns, processos especiais, recursos e ações penais eleitorais movimentados pelas Promotorias de Justiça.

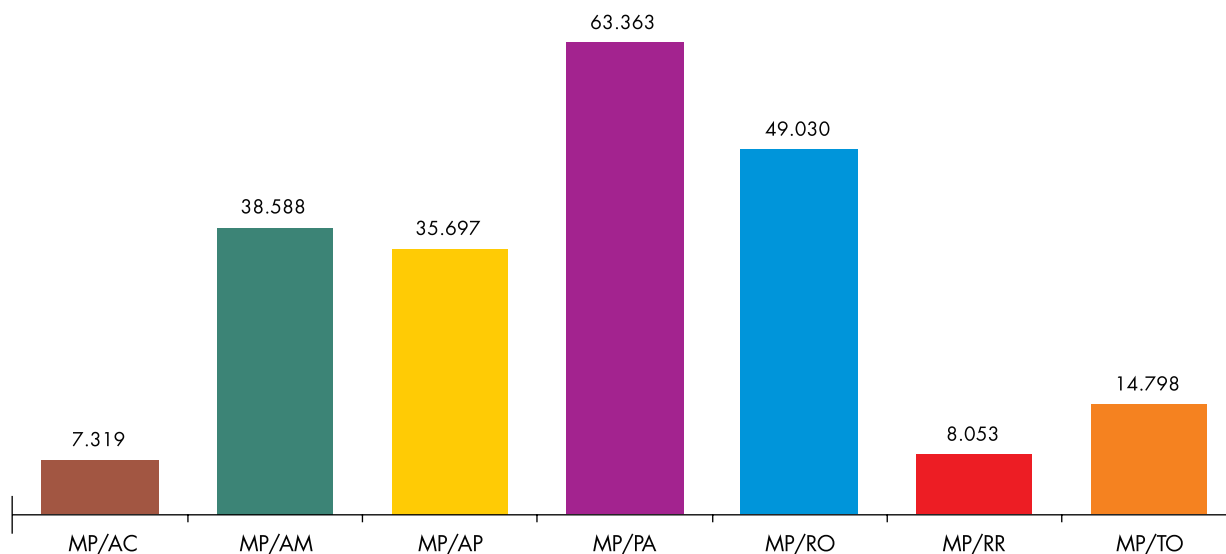
Gráfico I.4: Distribuição de processos criminais recebidos<sup>(1)</sup> por assunto e por Unidade



Fonte: CNMPInd [31/03/2014], Resolução CNMP nº 74.

[1] Dados extraídos da quantidade de procedimentos comuns, processos especiais, recursos e ações penais eleitorais movimentados pelas Promotorias de Justiça.

Gráfico I.5: Total de processos criminais recebidos<sup>(1)</sup> por Unidade



Fonte: CNMPInd [31/03/2014], Resolução CNMP nº 74.

[1] Dados extraídos da quantidade de procedimentos comuns, processos especiais, recursos e ações penais eleitorais movimentados pelas Promotorias de Justiça.

Observação: Os processos classificados como “Demais Tipos” não foram considerados nesse gráfico.



**II – DA MATÉRIA EXTRAJUDICIAL****Quadro II.1: Área Extrajudicial – Inquéritos civis e procedimentos preparatórios**

Assunto	Informação	Unidade							Norte
		MP/AC	MP/AM	MP/AP	MP/PA	MP/RO	MP/RR	MP/TO	
<b>Improbidade Administrativa</b>	Instaurados	128	1.534	362	647	299	-	261	3.231
	Arquivamento com TAC	9	1	1	5	8	-	4	28
	Arquivamento sem TAC	61	253	63	99	483	-	99	1.058
	Petição Inicial	13	62	13	100	8	-	47	243
	Recomendação	0	21	0	68	113	-	27	229
<b>Patrimônio Público</b>	Instaurados	56	155	178	39	12	-	250	690
	Arquivamento com TAC	2	0	2	0	1	-	0	5
	Arquivamento sem TAC	33	48	3	3	47	-	167	301
	Petição Inicial	3	0	3	10	2	-	61	79
	Recomendação	0	8	0	6	5	-	37	56
<b>Meio Ambiente</b>	Instaurados	20	435	1.124	223	47	-	115	1.964
	Arquivamento com TAC	0	8	40	4	0	-	3	55
	Arquivamento sem TAC	1	138	36	24	5	-	152	356
	Petição Inicial	3	63	13	34	0	-	318	431
	Recomendação	0	0	1	38	1	-	12	52
<b>Saúde</b>	Instaurados	164	210	558	143	72	-	582	1.729
	Arquivamento com TAC	1	0	0	0	9	-	0	10
	Arquivamento sem TAC	79	60	0	26	177	-	237	579
	Petição Inicial	6	0	5	42	7	-	70	130
	Recomendação	0	4	3	34	21	-	81	143
<b>Direito do Consumidor</b>	Instaurados	50	180	487	64	35	-	96	912
	Arquivamento com TAC	4	7	1	5	2	-	0	19
	Arquivamento sem TAC	14	63	15	33	20	-	8	153
	Petição Inicial	4	1	0	18	0	-	0	23
	Recomendação	0	3	4	26	14	-	21	68
<b>Educação</b>	Instaurados	60	84	126	149	294	-	35	748
	Arquivamento com TAC	1	0	0	4	7	-	0	12
	Arquivamento sem TAC	19	26	4	19	119	-	5	192
	Petição Inicial	14	2	3	8	3	-	5	35
	Recomendação	0	2	1	22	8	-	1	34

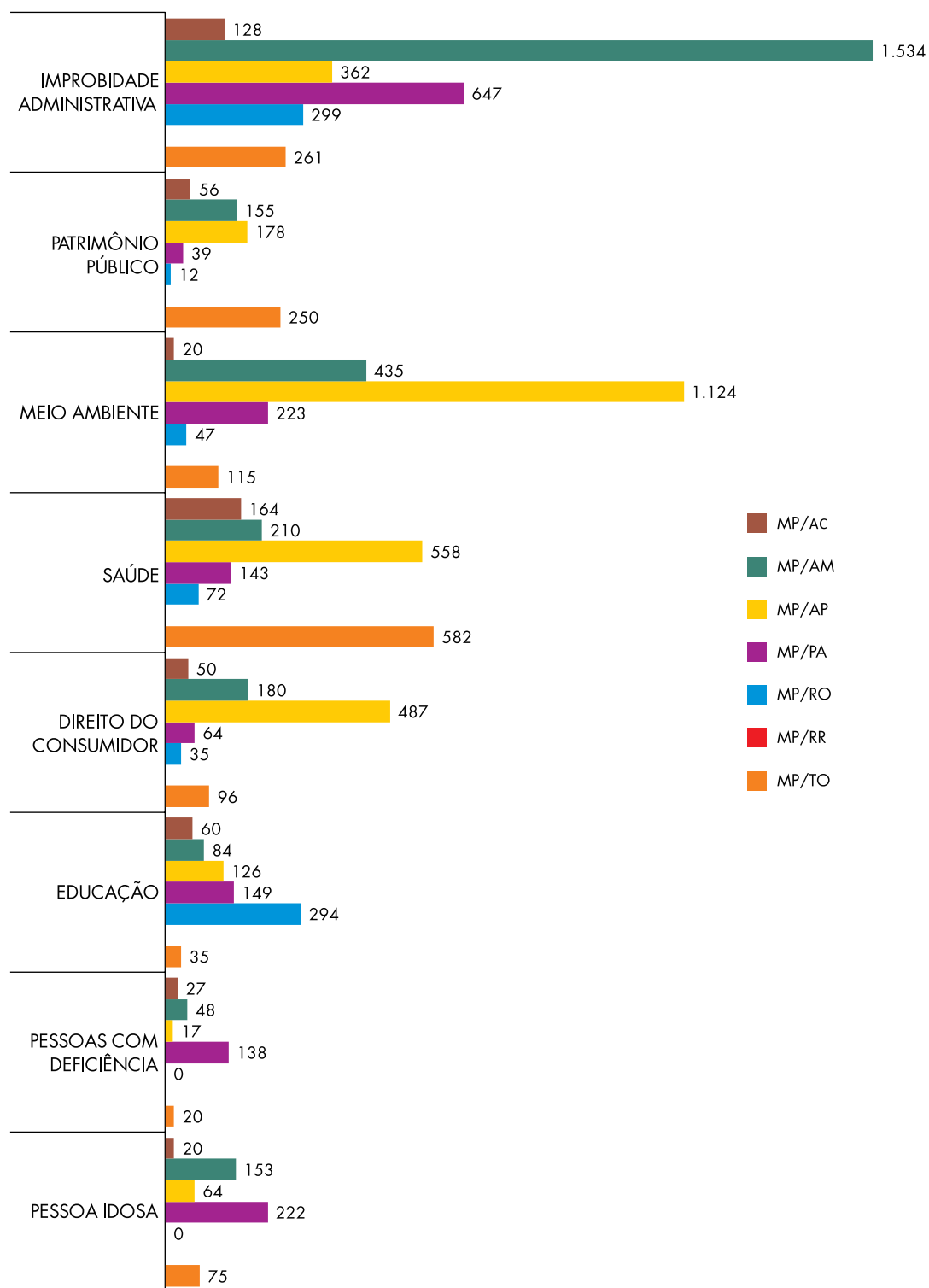
Fonte: CNMPlnd [31/03/2014], Resolução CNMP nº 74.

Quadro II.1: Área Extrajudicial – Inquéritos civis e procedimentos preparatórios (continuação)

Assunto	Informação	Unidade							Norte
		MP/AC	MP/AM	MP/AP	MP/PA	MP/RO	MP/RR	MP/TO	
<b>Pessoas com Deficiência</b>	Instaurados	27	48	17	138	0	-	20	250
	Arquivamento com TAC	8	0	0	0	0	-	1	9
	Arquivamento sem TAC	29	13	0	15	0	-	27	84
	Petição Inicial	0	0	0	5	0	-	12	17
	Recomendação	0	1	0	1	0	-	4	6
<b>Pessoa Idosa</b>	Instaurados	20	153	64	222	0	-	75	534
	Arquivamento com TAC	4	0	0	2	0	-	0	6
	Arquivamento sem TAC	26	36	1	56	0	-	39	158
	Petição Inicial	2	0	1	9	0	-	7	19
	Recomendação	0	0	0	1	0	-	9	10
<b>Demais Tipos</b>	Instaurados	431	2.260	1.070	759	289	-	746	5.555
	Arquivamento com TAC	16	7	4	8	16	-	2	53
	Arquivamento sem TAC	228	186	15	114	113	-	109	765
	Petição Inicial	116	168	22	92	14	-	93	505
	Recomendação	0	22	4	80	21	-	169	296
<b>TOTAL</b>	<b>Instaurados</b>	<b>956</b>	<b>5.059</b>	<b>3.986</b>	<b>2.384</b>	<b>1.048</b>	<b>-</b>	<b>2.180</b>	<b>15.613</b>
	<b>Arquivamento com TAC</b>	<b>45</b>	<b>23</b>	<b>48</b>	<b>28</b>	<b>43</b>	<b>-</b>	<b>10</b>	<b>197</b>
	<b>Arquivamento sem TAC</b>	<b>490</b>	<b>823</b>	<b>137</b>	<b>389</b>	<b>964</b>	<b>-</b>	<b>843</b>	<b>3.646</b>
	<b>Petição Inicial</b>	<b>161</b>	<b>296</b>	<b>60</b>	<b>318</b>	<b>34</b>	<b>-</b>	<b>613</b>	<b>1.482</b>
	<b>Recomendação</b>	<b>0</b>	<b>61</b>	<b>13</b>	<b>276</b>	<b>183</b>	<b>-</b>	<b>361</b>	<b>894</b>

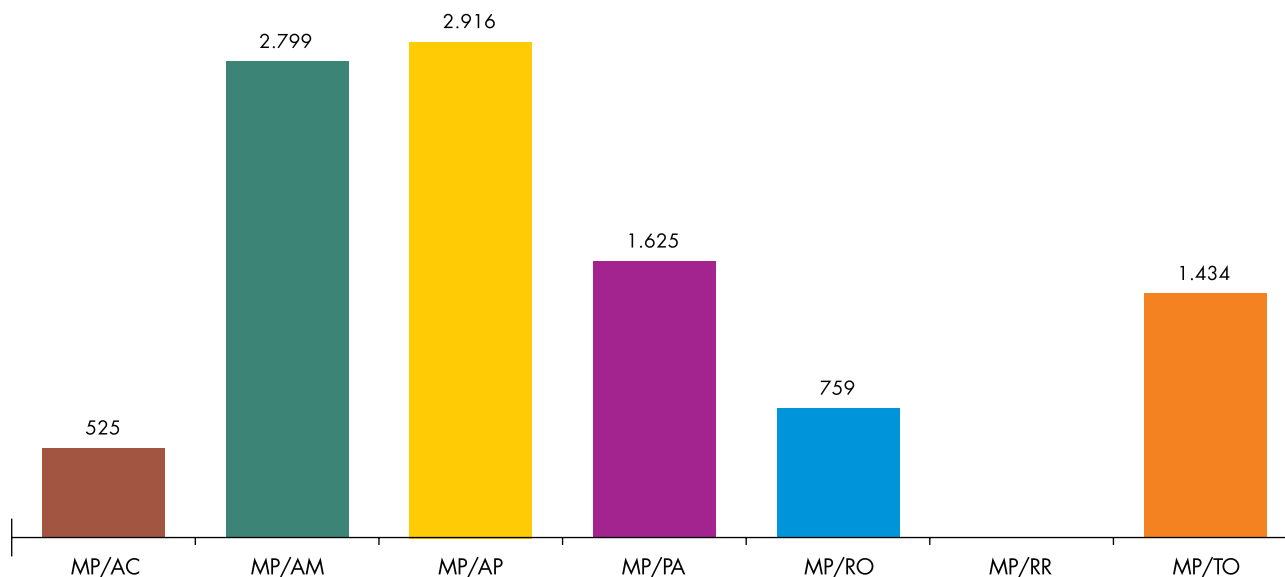
Fonte: CNMP/Ind (31/03/2014), Resolução CNMP nº 74.

Gráfico II.1: Inquéritos civis e procedimentos preparatórios instaurados por assunto e por Unidade



Fonte: CNMP/Ind (31/03/2014), Resolução CNMP nº 74.

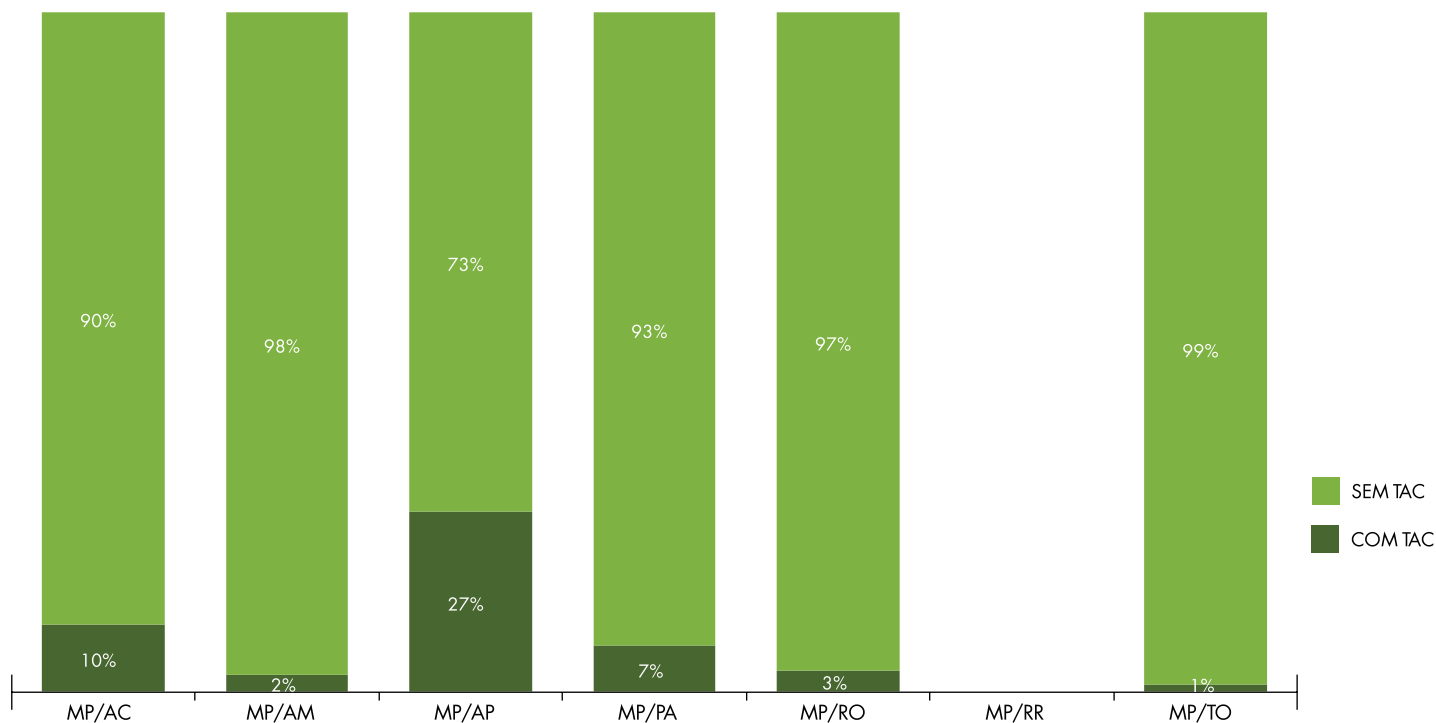
**Gráfico II.2: Total de inquéritos civis e procedimentos preparatórios instaurados por Unidade**



Fonte: CNMPlnd [31/03/2014], Resolução CNMP nº 74.

Observação: Os Inquéritos Civis e Procedimentos Preparatórios classificados como “Demais Tipos” não foram considerados nesse gráfico.

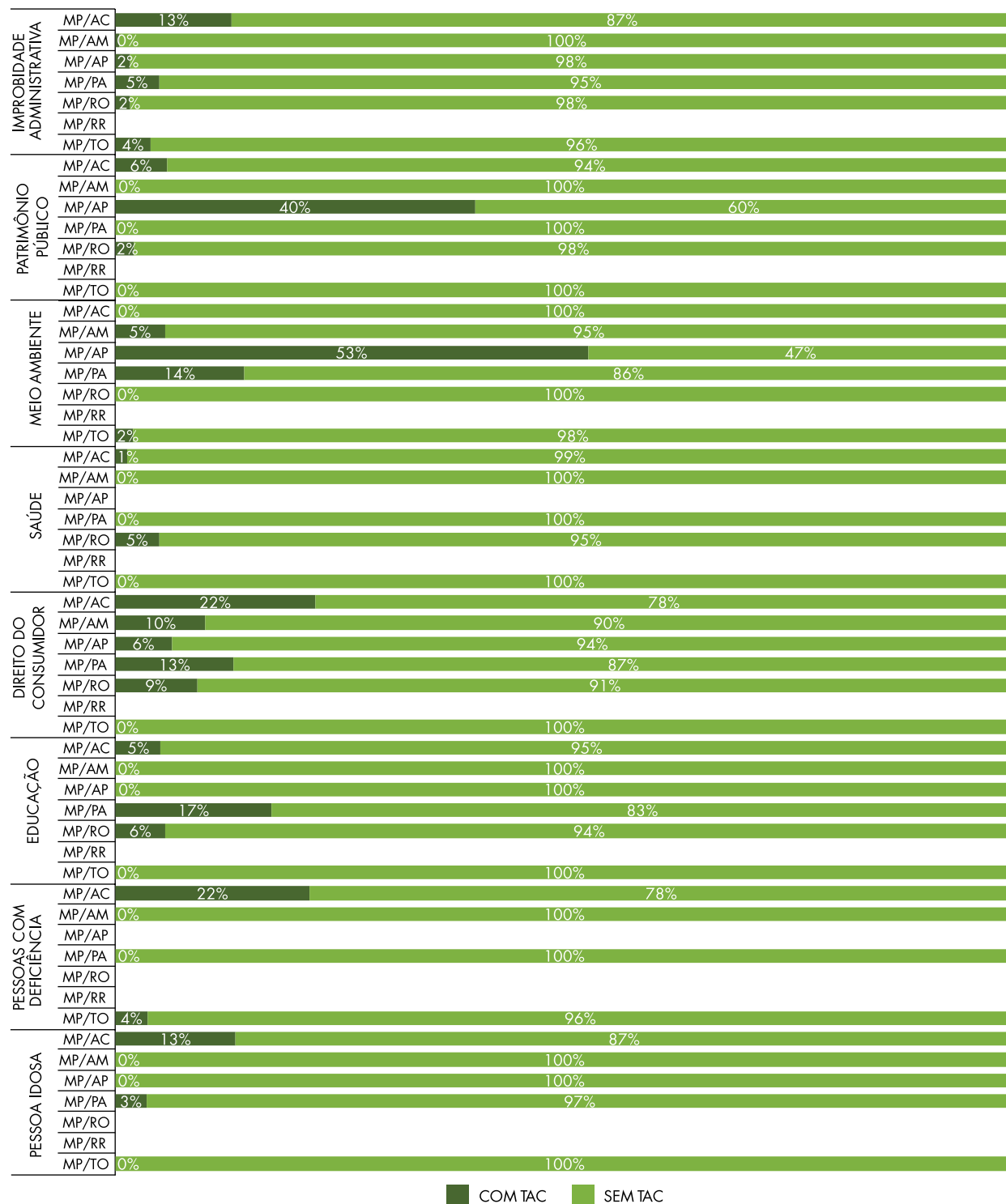
**Gráfico II.3: Comparativo do número de inquéritos civis arquivados com termo de ajustamento de conduta e sem ajustamento de conduta por Unidade**



Fonte: CNMPlnd [31/03/2014], Resolução CNMP nº 74.

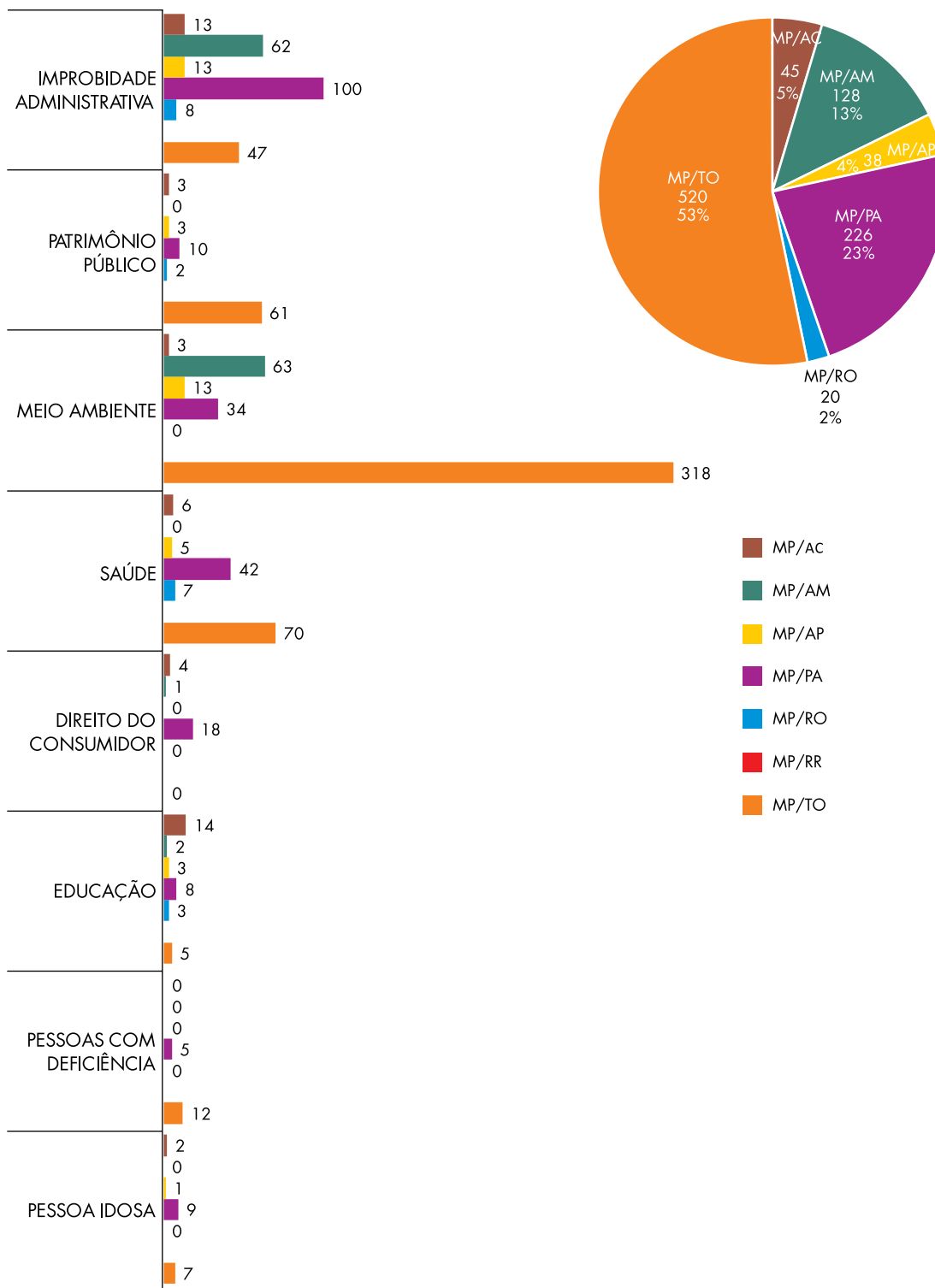
Observação: Os Inquéritos Civis e Procedimentos Preparatórios classificados como “Demais Tipos” não foram considerados nesse gráfico.

Gráfico II.4: Comparativo do número de inquéritos civis arquivados com termo de ajustamento de conduta e sem ajustamento de conduta por assunto e por Unidade



Fonte: CNMP/Ind (31/03/2014), Resolução CNMP nº 74.

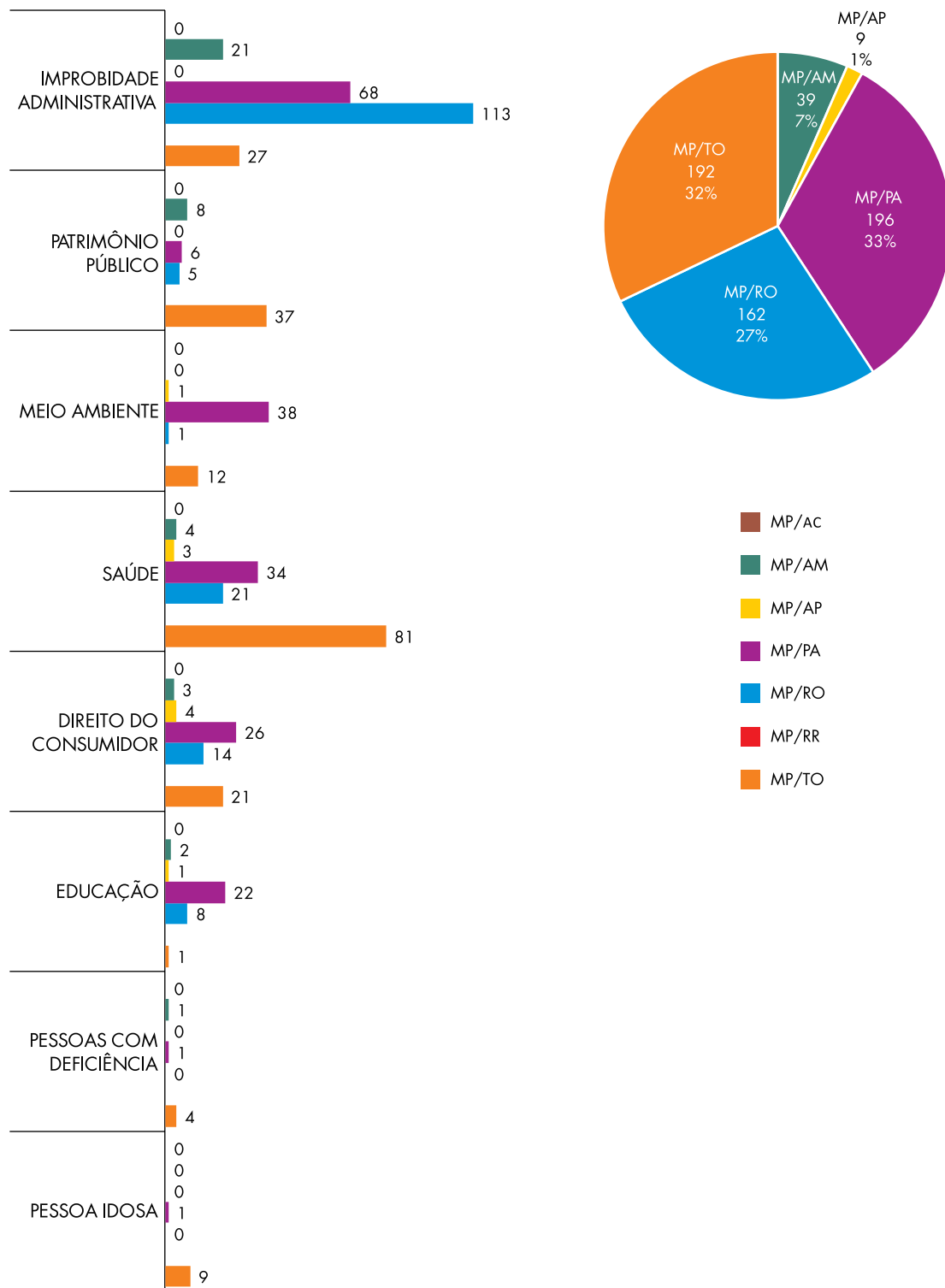
Gráfico II.5: Petição Inicial por assunto e total por Unidade



Fonte: CNMPlnd (31/03/2014), Resolução CNMP nº 74.

Observação: Os Inquéritos Cíveis e Procedimentos Preparatórios classificados como “Demais Tipos” não foram considerados nesse gráfico.

Gráfico II.6: Recomendação por assunto e total por Unidade



Fonte: CNMP/Ind (31/03/2014), Resolução CNMP nº 74.

Observação: Os Inquéritos Cíveis e Procedimentos Preparatórios classificados como “Demais Tipos” não foram considerados nesse gráfico.

## III – DA MATÉRIA CÍVEL

Quadro III.1: Área Cível – Processos

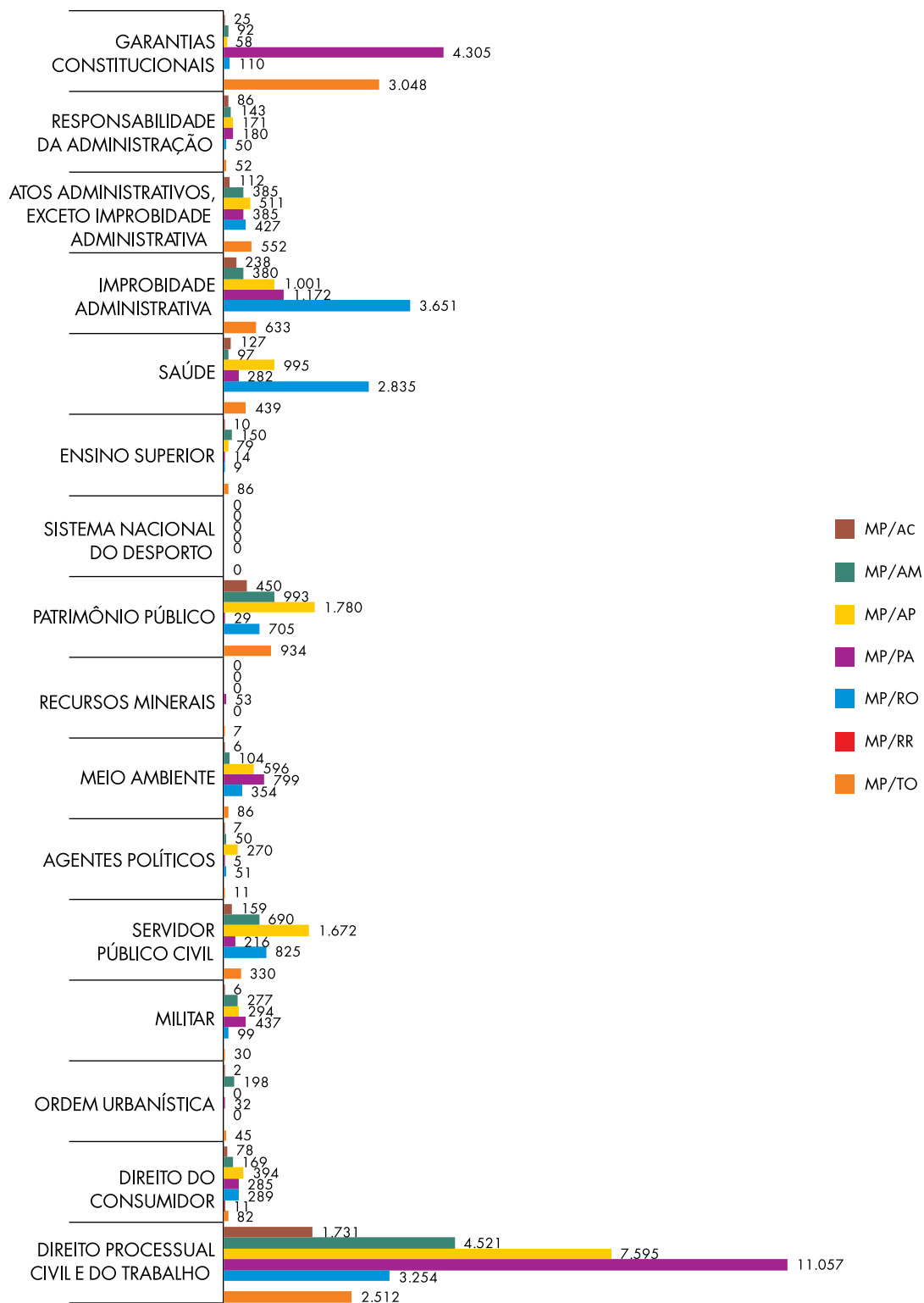
Assunto	Informação	Unidade							Norte
		MP/AC	MP/AM	MP/AP	MP/PA	MP/RO	MP/RR	MP/TO	
<b>Garantias Constitucionais</b>	Recebidos <sup>3</sup>	25	92	58	4.305	110	-	3.048	7.638
	Manifestação	9	17	12	2.462	47	-	239	2.786
<b>Responsabilidade da Administração</b>	Recebidos <sup>3</sup>	86	143	171	180	50	-	52	682
	Manifestação	26	112	44	144	16	-	6	348
<b>Atos Administrativos, Exceto Improbidade Administrativa</b>	Recebidos <sup>3</sup>	112	385	511	385	427	-	552	2.372
	Manifestação	47	257	116	331	142	-	132	1.025
<b>Improbidade Administrativa</b>	Recebidos <sup>3</sup>	238	380	1.001	1.172	3.651	-	633	7.075
	Manifestação	128	261	258	995	1.528	-	115	3.285
<b>Saúde</b>	Recebidos <sup>3</sup>	127	97	995	282	2.835	-	439	4.775
	Manifestação	28	44	237	195	1.078	-	224	1.806
<b>Ensino Superior</b>	Recebidos <sup>3</sup>	10	150	79	14	9	-	86	348
	Manifestação	3	114	24	15	1	-	23	180
<b>Sistema Nacional do Desporto</b>	Recebidos <sup>3</sup>	0	0	0	0	0	-	0	0
	Manifestação	0	0	0	0	0	-	0	0
<b>Patrimônio Público</b>	Recebidos <sup>3</sup>	450	993	1.780	29	705	-	934	4.891
	Manifestação	106	699	281	25	194	-	198	1.503
<b>Recursos Minerais</b>	Recebidos <sup>3</sup>	0	0	0	53	0	-	7	60
	Manifestação	0	0	0	17	0	-	7	24
<b>Meio Ambiente</b>	Recebidos <sup>3</sup>	6	104	596	799	354	-	86	1.945
	Manifestação	4	52	118	673	178	-	7	1.032
<b>Agentes Políticos</b>	Recebidos <sup>3</sup>	7	50	270	5	51	-	11	394
	Manifestação	0	29	41	5	24	-	5	104
<b>Servidor Público Civil</b>	Recebidos <sup>3</sup>	159	690	1.672	216	825	-	330	3.892
	Manifestação	30	492	756	194	133	-	65	1.670
<b>Militar</b>	Recebidos <sup>3</sup>	6	277	294	437	99	-	30	1.143
	Manifestação	2	251	50	392	24	-	12	731
<b>Ordem Urbanística</b>	Recebidos <sup>3</sup>	2	198	0	32	0	-	45	277
	Manifestação	0	139	0	25	0	-	22	186
<b>Direito do Consumidor</b>	Recebidos <sup>3</sup>	78	169	394	285	289	11	82	1.308
	Manifestação	25	54	79	189	99	13	16	475
<b>Direito Processual Civil e do Trabalho</b>	Recebidos <sup>3</sup>	1.731	4.521	7.595	11.057	3.254	-	2.512	30.670
	Manifestação	781	2.371	2.012	5.762	1.087	-	587	12.600
<b>TOTAL</b>	<b>Recebidos<sup>3</sup></b>	<b>3.037</b>	<b>8.249</b>	<b>15.416</b>	<b>19.251</b>	<b>12.659</b>	<b>11</b>	<b>8.847</b>	<b>67.470</b>
	<b>Manifestação</b>	<b>1.189</b>	<b>4.892</b>	<b>4.028</b>	<b>11.424</b>	<b>4.551</b>	<b>13</b>	<b>1.658</b>	<b>27.755</b>

<sup>3</sup> Demonstra a quantidade de processos que foram movimentados no Ministério Público. O número publicado não corresponde a quantidade de procedimentos existentes, uma vez que o mesmo procedimento pode ter sido movimentado mais de uma vez no mesmo período.

Fonte: CNMPlnd (31/03/2014), Resolução CNMP nº 74.



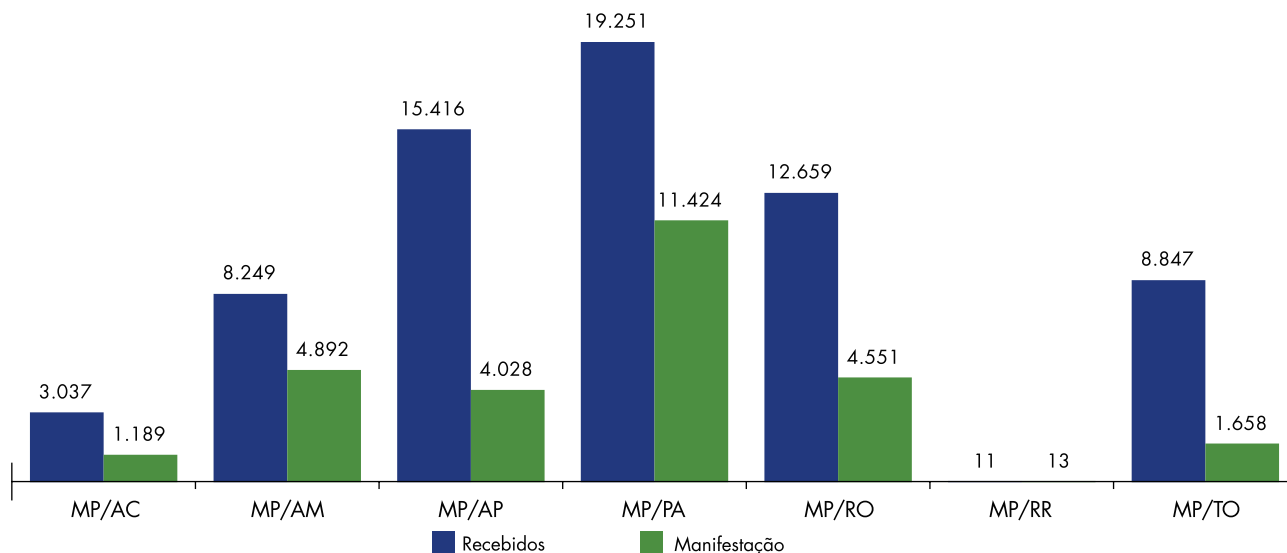
Gráfico III.1: Processos cíveis recebidos<sup>(1)</sup> por assunto e por Unidade



Fonte: CNMPlnd [31/03/2014], Resolução CNMP nº 74.

[1] Dados extraídos da quantidade de processos cíveis movimentados nas Promotorias de Justiça.

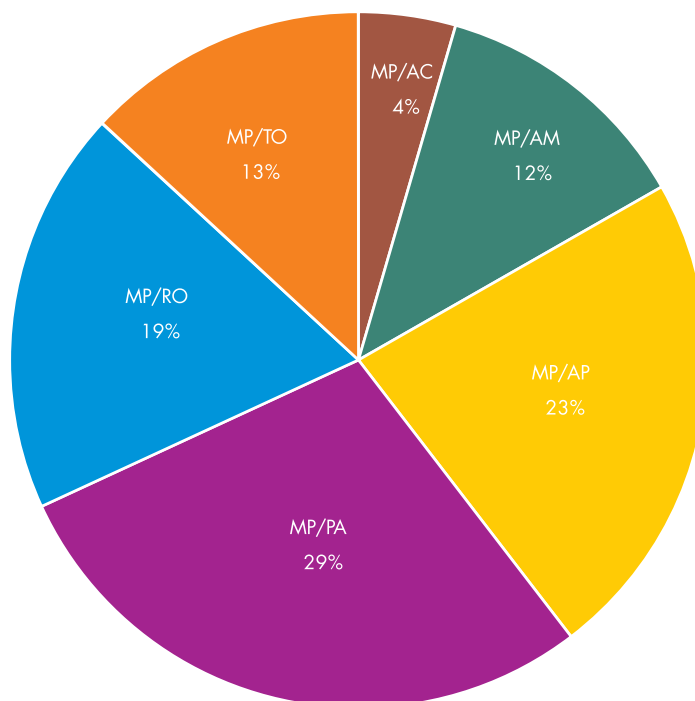
**Gráfico III.2: Processos Cíveis recebidos<sup>(1)</sup>/Manifestações por Unidade**



Fonte: CNMPInd (31/03/2014), Resolução CNMP nº 74.

[1] Dados extraídos da quantidade de processos cíveis movimentados nas Promotorias de Justiça.

**Gráfico III.3: Processos Cíveis recebidos<sup>(1)</sup> por Unidade (em %)**



Fonte: CNMPInd (31/03/2014), Resolução CNMP nº 74.

[1] Dados extraídos da quantidade de processos cíveis movimentados nas Promotorias de Justiça.

## IV – DA MATÉRIA DA INFÂNCIA E JUVENTUDE

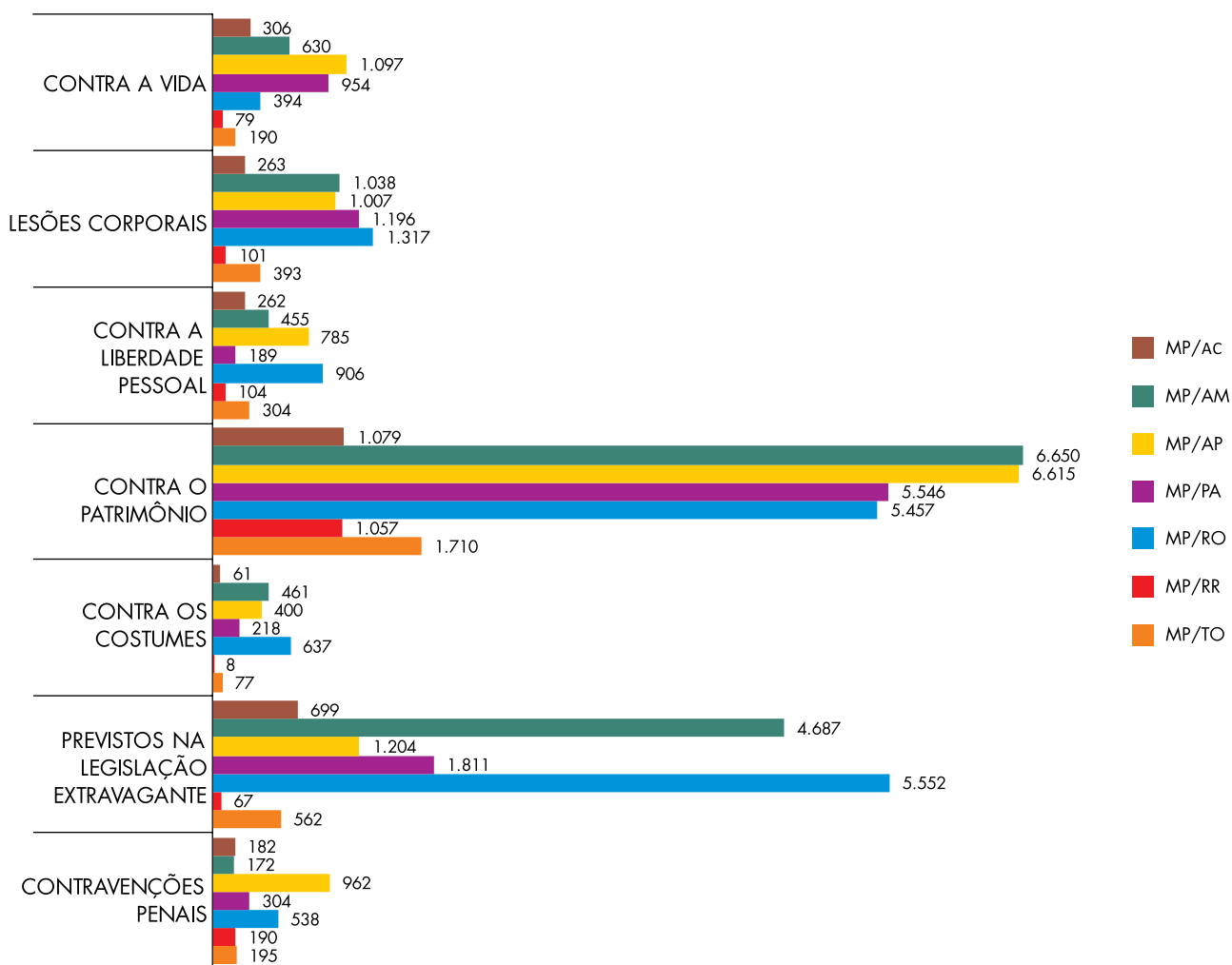
Quadro IV.1: Área de Infância e Juventude

Assunto	Movimentação	Unidade							Norte
		MP/AC	MP/AM	MP/AP	MP/PA	MP/RO	MP/RR	MP/TO	
<b>Contra a Vida</b>	Recebidos <sup>4</sup>	306	630	1.097	954	394	79	190	3.650
	Remissão Eca	2	3	2	8	3	3	3	24
	Representação por Ato Infracional	48	84	40	240	69	7	40	528
	Arquivamento	3	0	0	29	6	1	3	42
<b>Lesões Corporais</b>	Recebidos <sup>4</sup>	263	1.038	1.007	1.196	1.317	101	393	5.315
	Remissão Eca	47	205	10	239	288	30	91	910
	Representação por Ato Infracional	29	119	77	189	120	-	33	567
	Arquivamento	4	5	0	53	29	-	23	114
<b>Contra a Liberdade Pessoal</b>	Recebidos <sup>4</sup>	262	455	785	189	906	104	304	3.005
	Remissão Eca	75	23	17	22	168	29	77	411
	Representação por Ato Infracional	40	9	77	42	92	-	31	291
	Arquivamento	4	1	0	3	26	-	14	48
<b>Contra o Patrimônio</b>	Recebidos <sup>4</sup>	1.079	6.650	6.615	5.546	5.457	1.057	1.710	28.114
	Remissão Eca	77	408	41	521	401	145	167	1.760
	Representação por Ato Infracional	222	284	357	1.213	922	23	263	3.284
	Arquivamento	11	6	2	164	118	1	87	389
<b>Contra os Costumes</b>	Recebidos <sup>4</sup>	61	461	400	218	637	8	77	1.862
	Remissão Eca	5	16	1	19	6	1	5	53
	Representação por Ato Infracional	20	70	15	54	78	2	16	255
	Arquivamento	1	0	1	7	13	-	1	23
<b>Previstos na Legislação Extravagante</b>	Recebidos <sup>4</sup>	699	4.687	1.204	1.811	5.552	67	562	14.582
	Remissão Eca	117	617	20	233	506	18	140	1.651
	Representação por Ato Infracional	129	429	109	383	497	1	150	1.698
	Arquivamento	13	3	2	34	153	-	15	220
<b>Contravenções Penais</b>	Recebidos <sup>4</sup>	182	172	962	304	538	190	195	2.543
	Remissão Eca	49	16	57	141	102	40	54	459
	Representação por Ato Infracional	27	5	94	23	39	16	25	229
	Arquivamento	5	0	5	9	17	-	7	43
<b>Demais Tipos</b>	Recebidos <sup>4</sup>	140	270	307	237	983	1.567	128	3.632
	Remissão Eca	25	48	10	44	102	265	36	530
	Representação por Ato Infracional	9	22	31	45	71	34	15	227
	Arquivamento	1	0	1	12	26	2	8	50
<b>TOTAL</b>	<b>Recebidos<sup>4</sup></b>	<b>2.992</b>	<b>14.363</b>	<b>12.377</b>	<b>10.455</b>	<b>15.784</b>	<b>3.173</b>	<b>3.559</b>	<b>62.703</b>
	<b>Remissão Eca</b>	<b>397</b>	<b>1.336</b>	<b>158</b>	<b>1.227</b>	<b>1.576</b>	<b>531</b>	<b>573</b>	<b>5.798</b>
	<b>Representação por Ato Infracional</b>	<b>524</b>	<b>1.022</b>	<b>800</b>	<b>2.189</b>	<b>1.888</b>	<b>83</b>	<b>573</b>	<b>7.079</b>
	<b>Arquivamento</b>	<b>42</b>	<b>15</b>	<b>11</b>	<b>311</b>	<b>388</b>	<b>4</b>	<b>158</b>	<b>929</b>

<sup>4</sup> Demonstra a quantidade de processos que foram movimentados no Ministério Público. O número publicado não corresponde a quantidade de procedimentos existentes, uma vez que o mesmo procedimento pode ter sido movimentado mais de uma vez no mesmo período.

Fonte: CNMP/Ind [31/03/2014], Resolução CNMP nº 74.

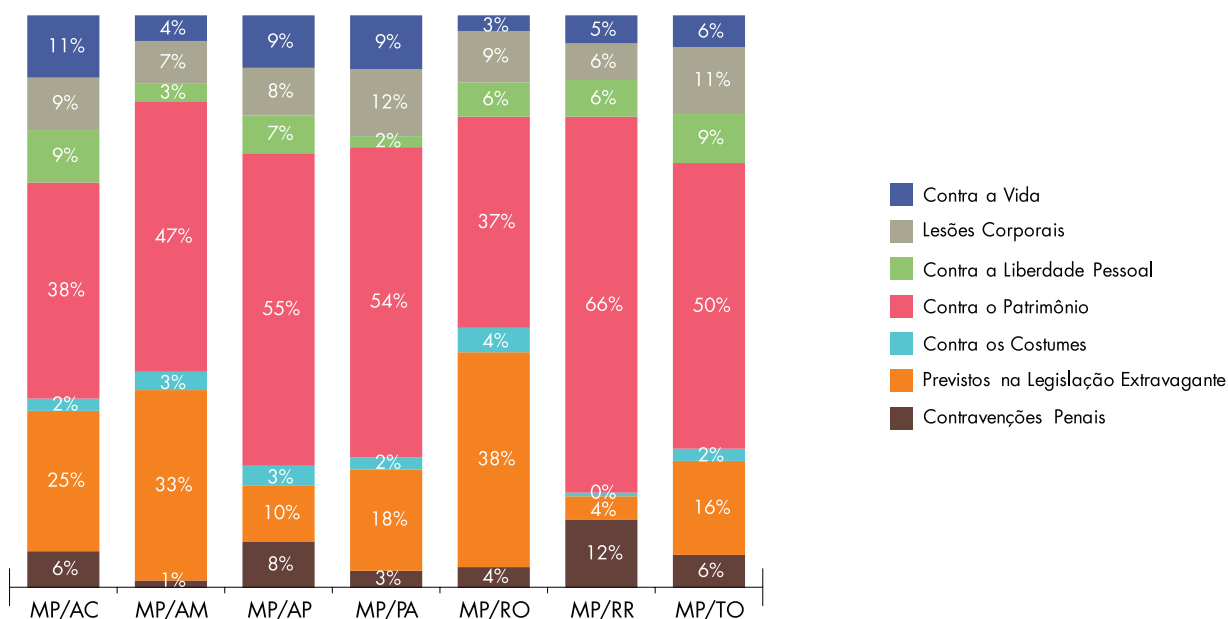
**Gráfico IV.1: Procedimentos investigatórios, processos de apuração de ato infracional e execução de medidas socioeducativas recebidos<sup>(1)</sup> por assunto e por Unidade**



Fonte: CNMPlnd [31/03/2014], Resolução CNMP nº 74.

[1] Dados extraídos da quantidade de Procedimentos investigatórios, processos de apuração de ato infracional e execução de medidas socioeducativas movimentados nas Promotorias de Justiça.

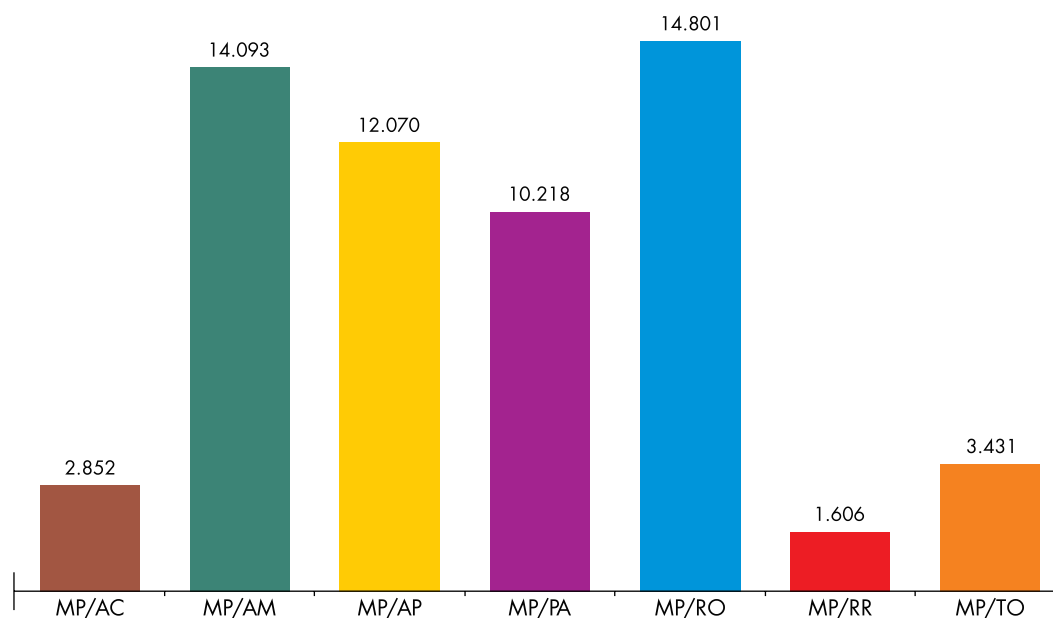
**Gráfico IV.1: Procedimentos investigatórios, processos de apuração de ato infracional e execução de medidas socioeducativas recebidos<sup>(1)</sup> por assunto e por Unidade (continuação)**



Fonte: CNMPInd [31/03/2014], Resolução CNMP nº 74.

[1] Dados extraídos da quantidade de Procedimentos investigatórios, processos de apuração de ato infracional e execução de medidas socioeducativas movimentados nas Promotorias de Justiça.

**Gráfico IV.2: Procedimentos investigatórios, processos de apuração de ato infracional e execução de medidas socioeducativas recebidos<sup>(1)</sup> por Unidade**

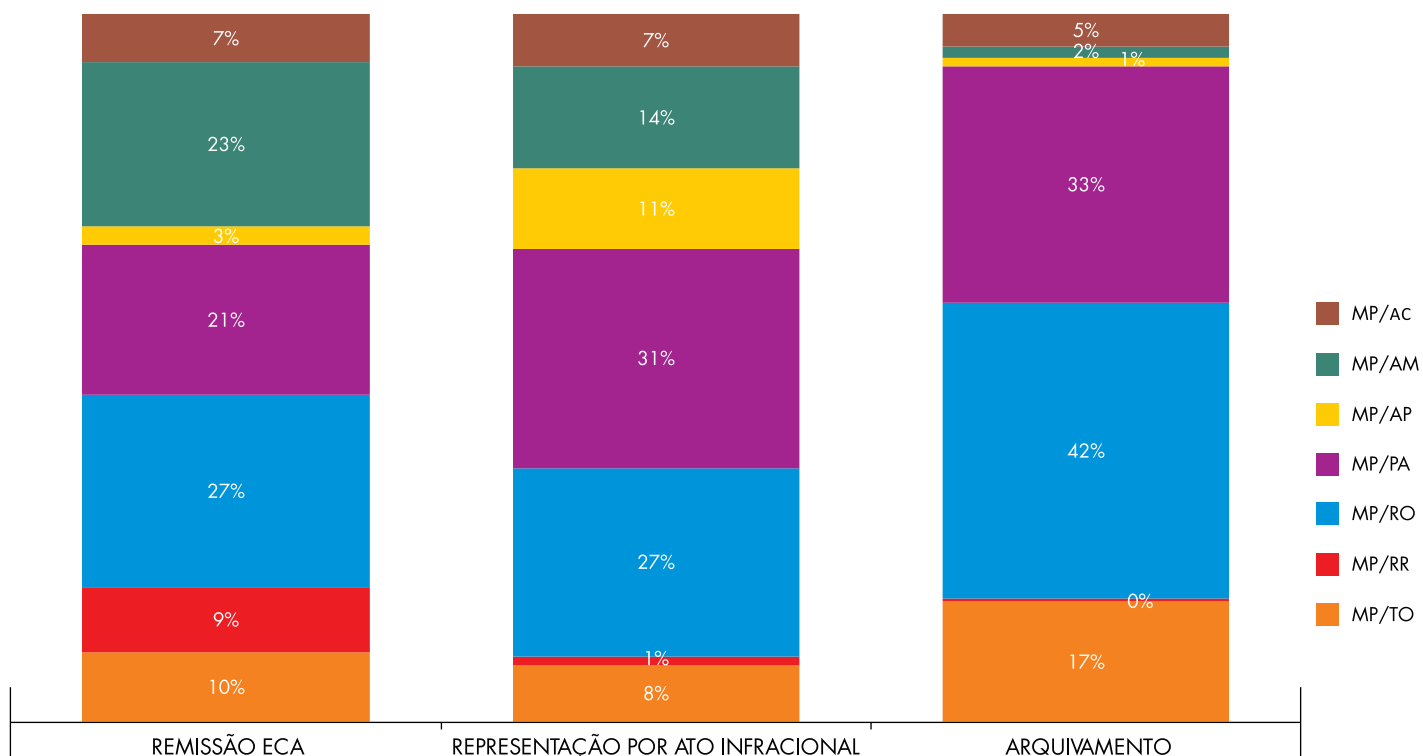
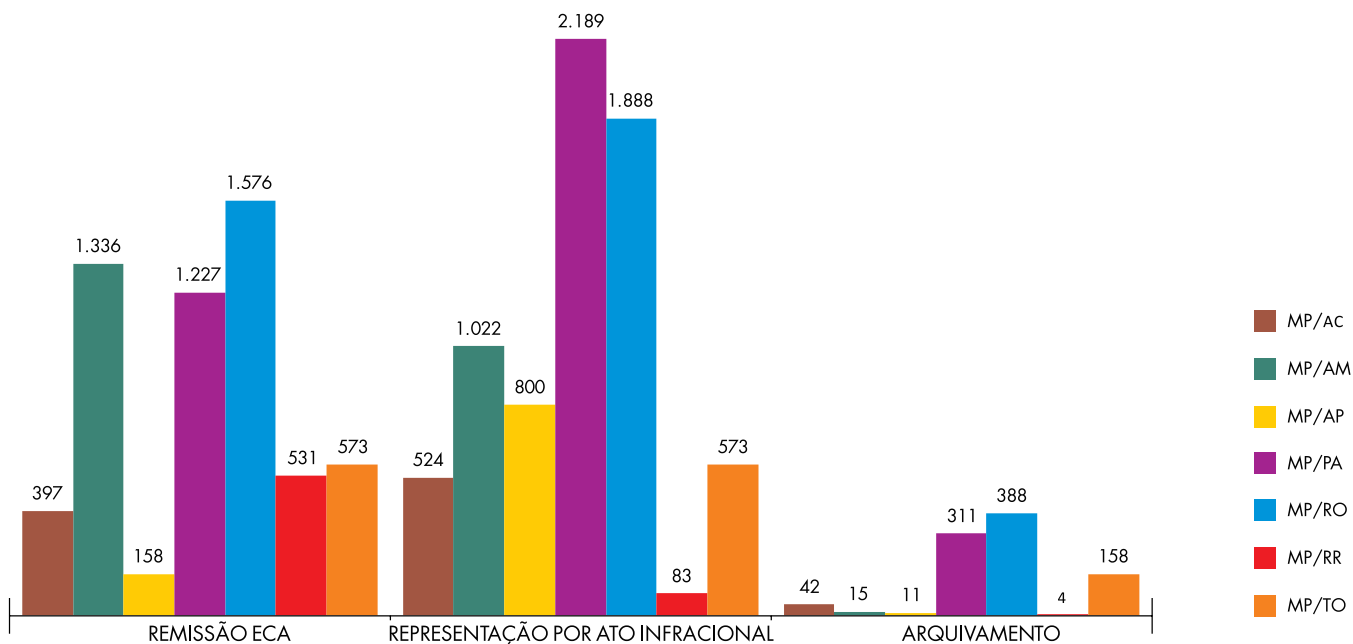


Fonte: CNMPInd [31/03/2014], Resolução CNMP nº 74.

[1] Dados extraídos da quantidade de Procedimentos investigatórios, processos de apuração de ato infracional e execução de medidas socioeducativas movimentados nas Promotorias de Justiça.

Observação: Os Procedimentos investigatórios, processos de apuração de ato infracional e execução de medidas socioeducativas classificados como “Demais Tipos” não foram considerados nesse gráfico.

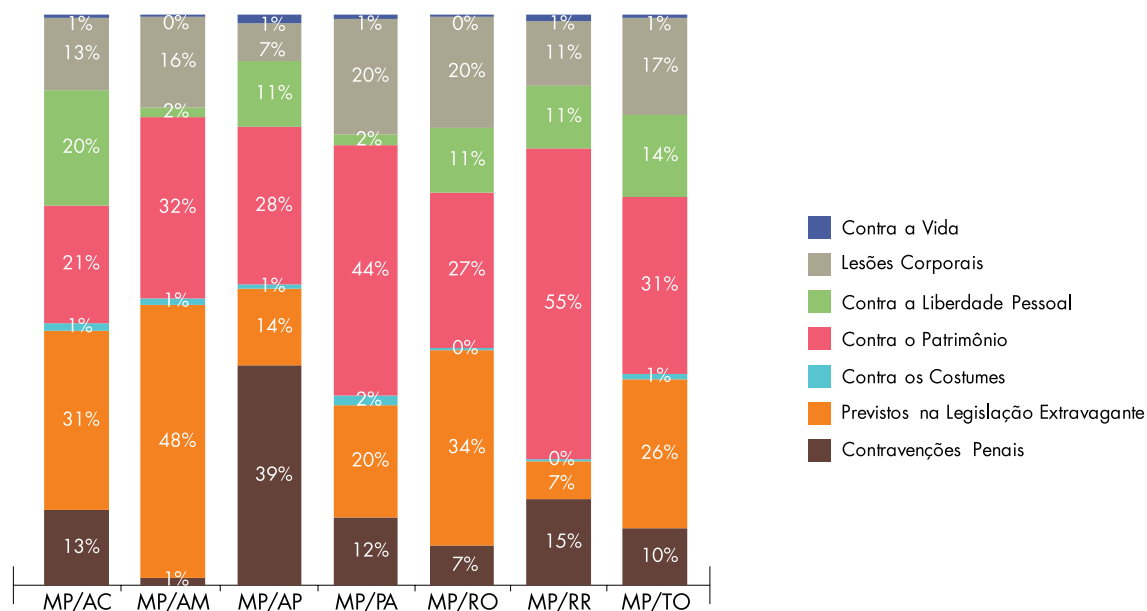
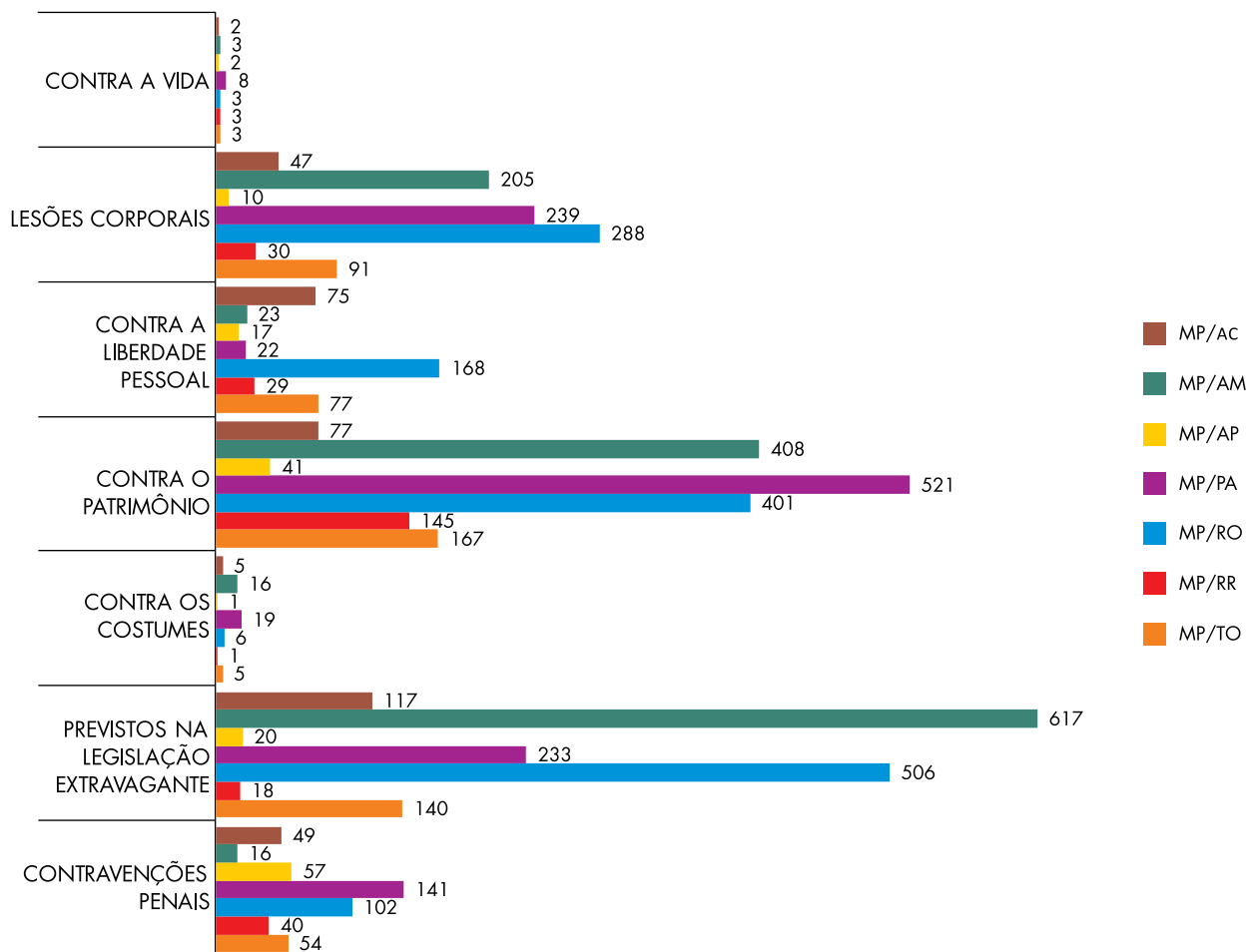
Gráfico IV.3: Demonstrativo do número de procedimentos investigatórios, processos de apuração de ato infracional e execução de medidas socioeducativas com remissão ECA, representação por ato infracional e arquivados por Unidade



Fonte: CNMP/Ind (31/03/2014), Resolução CNMP nº 74.

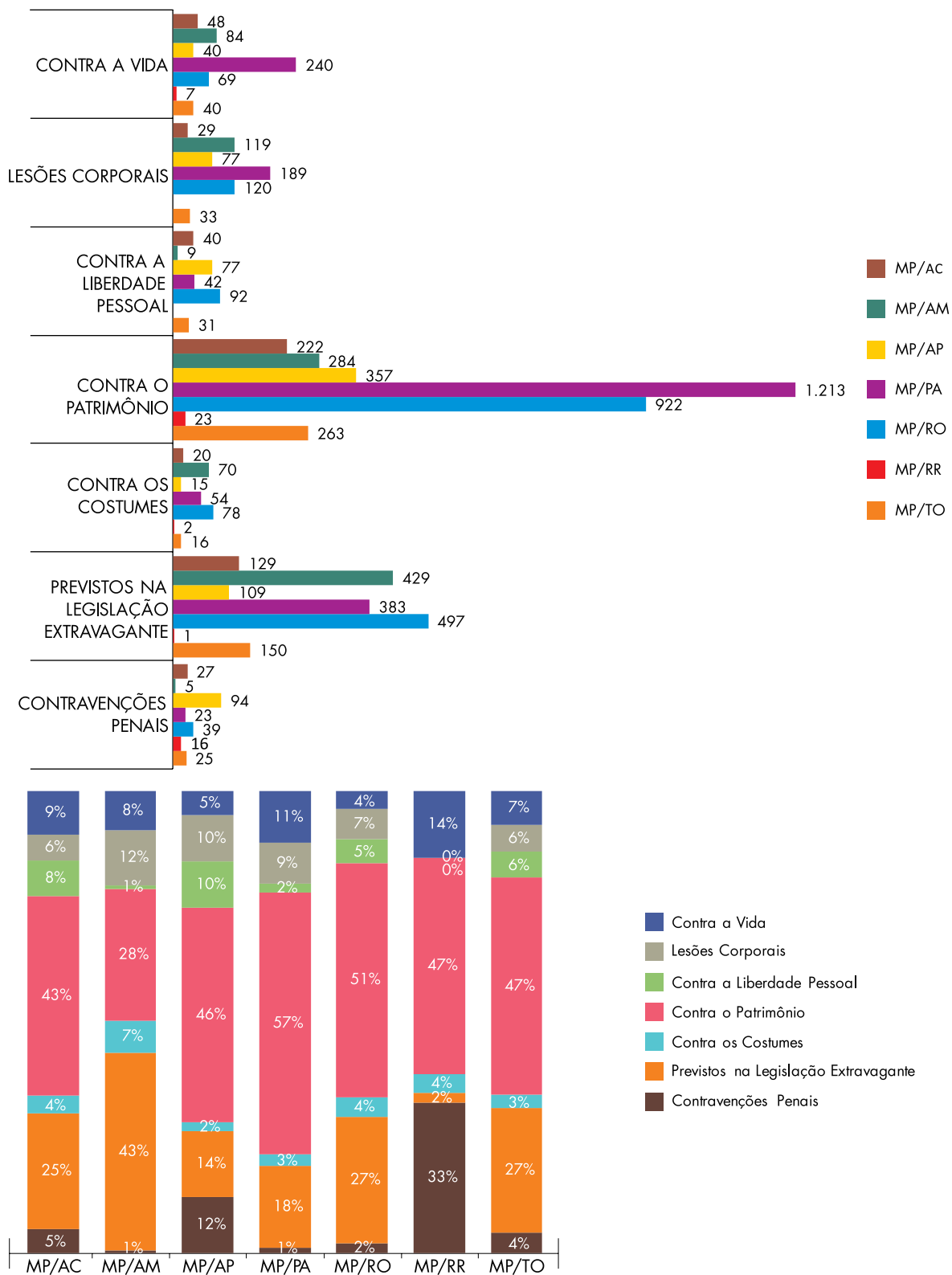
Observação: Os Procedimentos investigatórios, processos de apuração de ato infracional e execução de medidas socioeducativas classificados como “Demais Tipos” não foram considerados nesse gráfico.

Gráfico IV.4: Remissões concedidas pelo Ministério Público por assunto e por Unidade



Fonte: CNMP/Ind [31/03/2014], Resolução CNMP nº 74.

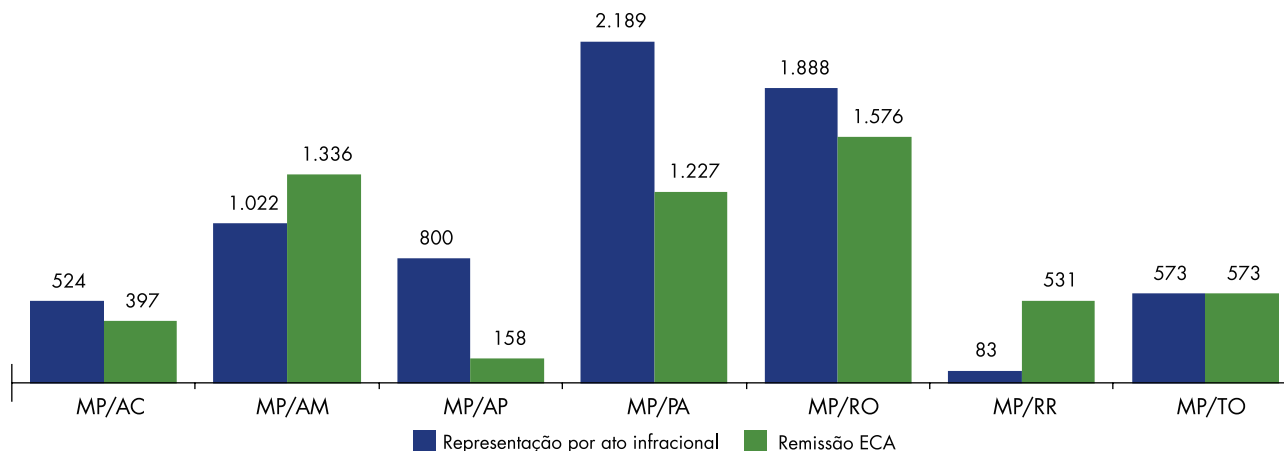
Gráfico IV.5: Representações oferecidas por assunto e por Unidade



Fonte: CNMP/Ind [31/03/2014], Resolução CNMP nº 74.



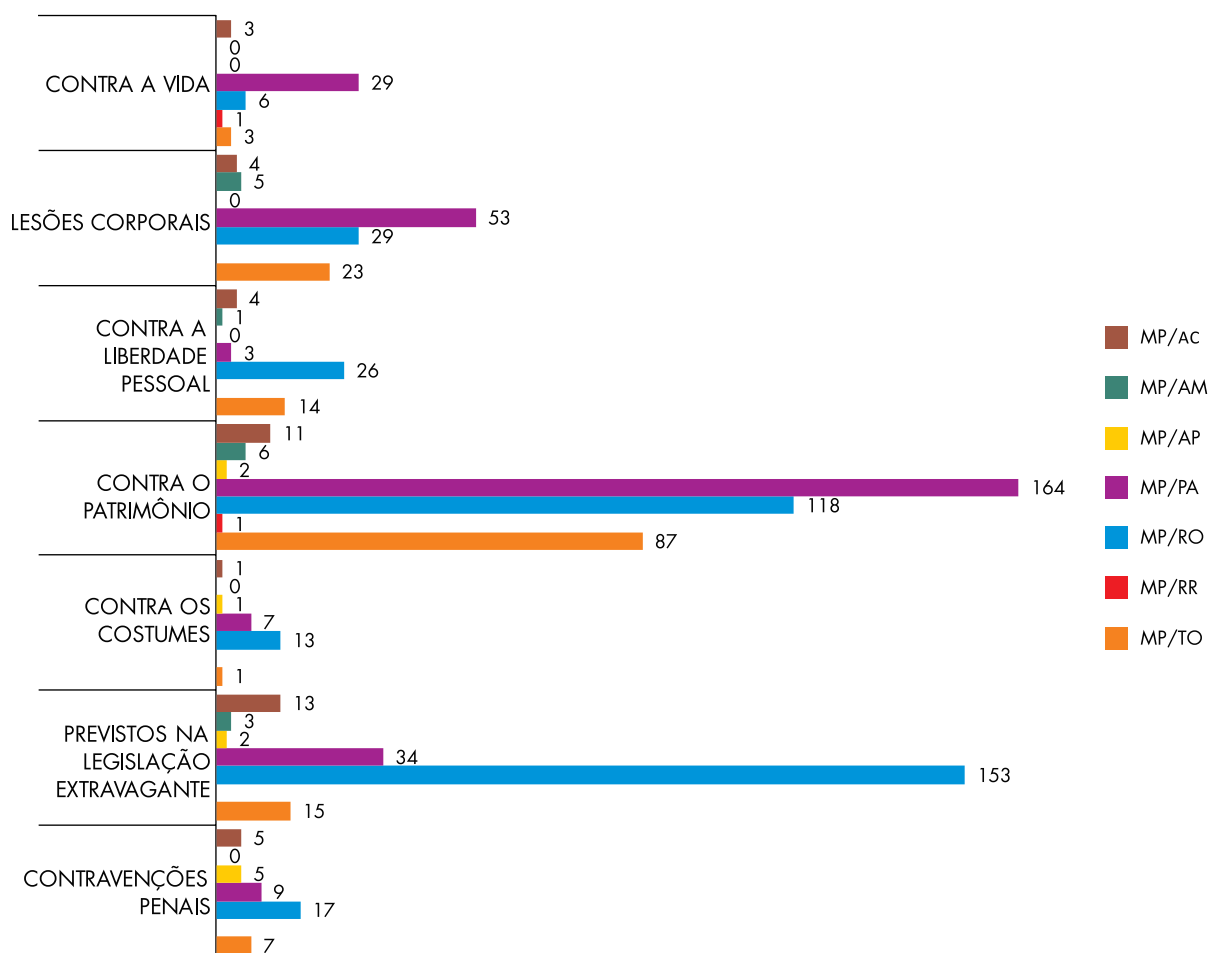
**Gráfico IV.6: Representações x Remissões por Unidade**



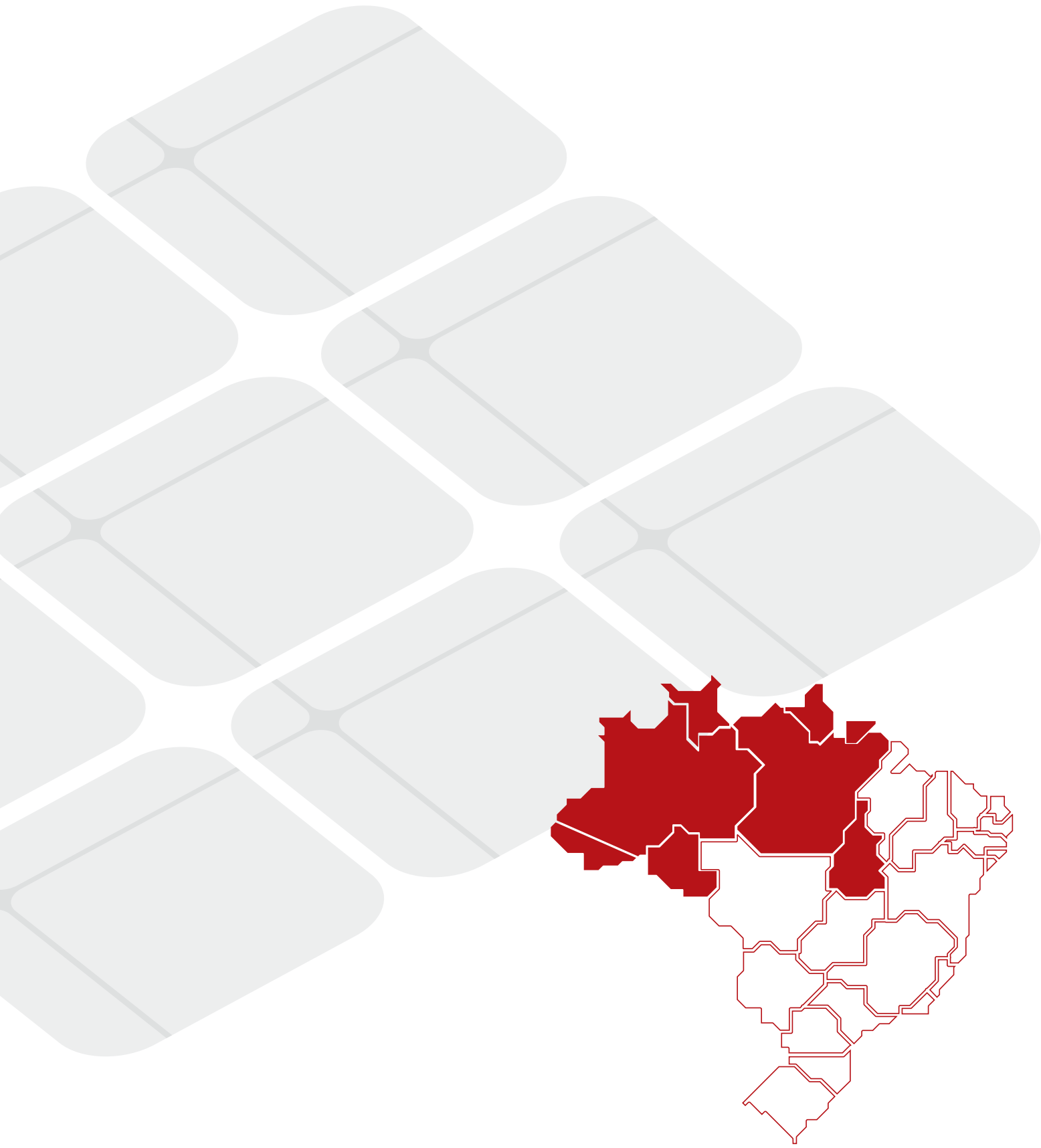
Fonte: CNMPlnd [31/03/2014], Resolução CNMP nº 74.


Observação: Os Procedimentos investigatórios, processos de apuração de ato infracional e execução de medidas socioeducativas classificados como “Demais Tipos” não foram considerados nesse gráfico.

**Gráfico IV.7: Procedimentos investigatórios, processos de apuração de ato infracional e execução de medidas socioeducativas arquivados por assunto e por Unidade**



Fonte: CNMPlnd [31/03/2014], Resolução CNMP nº 74.







## ATUAÇÃO ADMINISTRATIVA

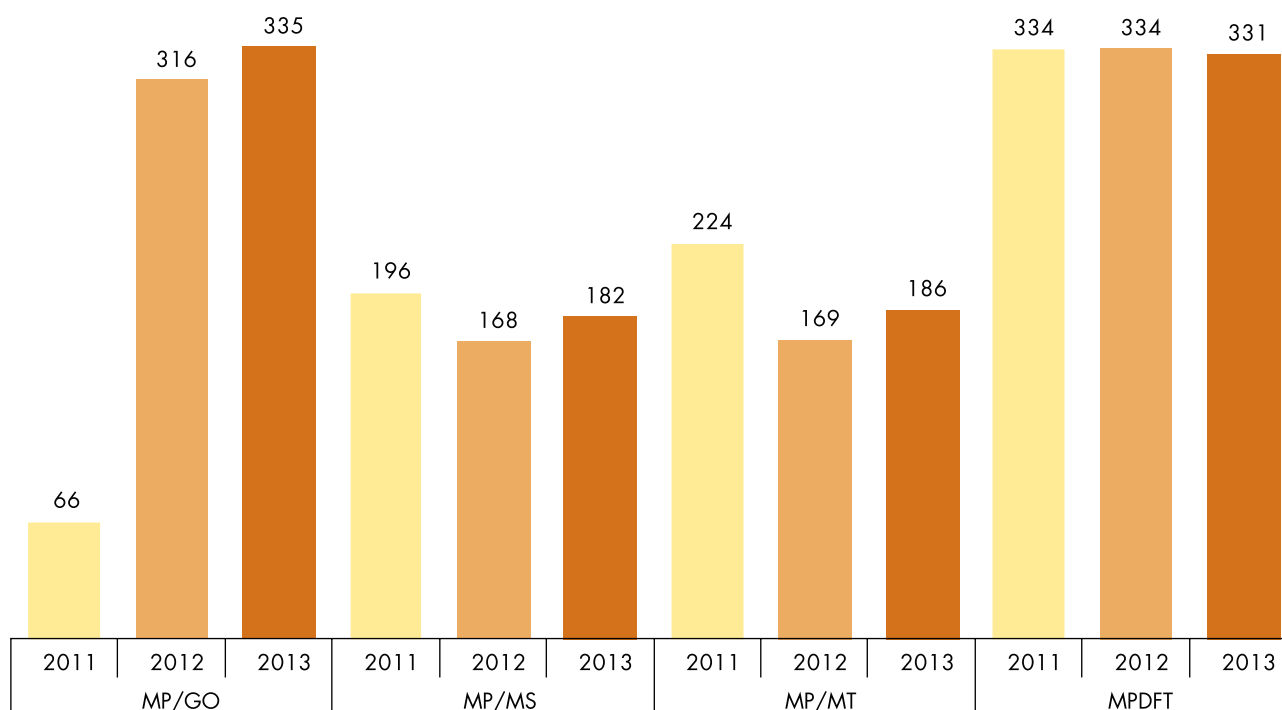
### I - GESTÃO DE PESSOAS

Quadro I.1: Força de Trabalho por Unidade

Gestão de Pessoas	MP/GO			MP/MS			MP/MT			MPDFT		
	2011	2012	2013	2011	2012	2013	2011	2012	2013	2011	2012	2013
<b>Número de cargos de membros de 1ª instância providos</b>	66	316	335	196	168	182	224	169	186	334	334	331
<b>Número de cargos de membros de 2ª instância providos</b>	36	35	37	31	31	29	35	30	30	41	40	39
<b>Número de cargos de servidores de carreira providos</b>	902	943	952	283	270	378	342	333	395	1.249	1.343	1.537
<b>Número de vagas existentes para estagiários (Direito)</b>	824	-	305	-	453	422	358	454	454	269	310	340
<b>Número de vagas existentes para estagiários (outras áreas)</b>	202	186	186	150	125	197	0	0	0	157	404	478

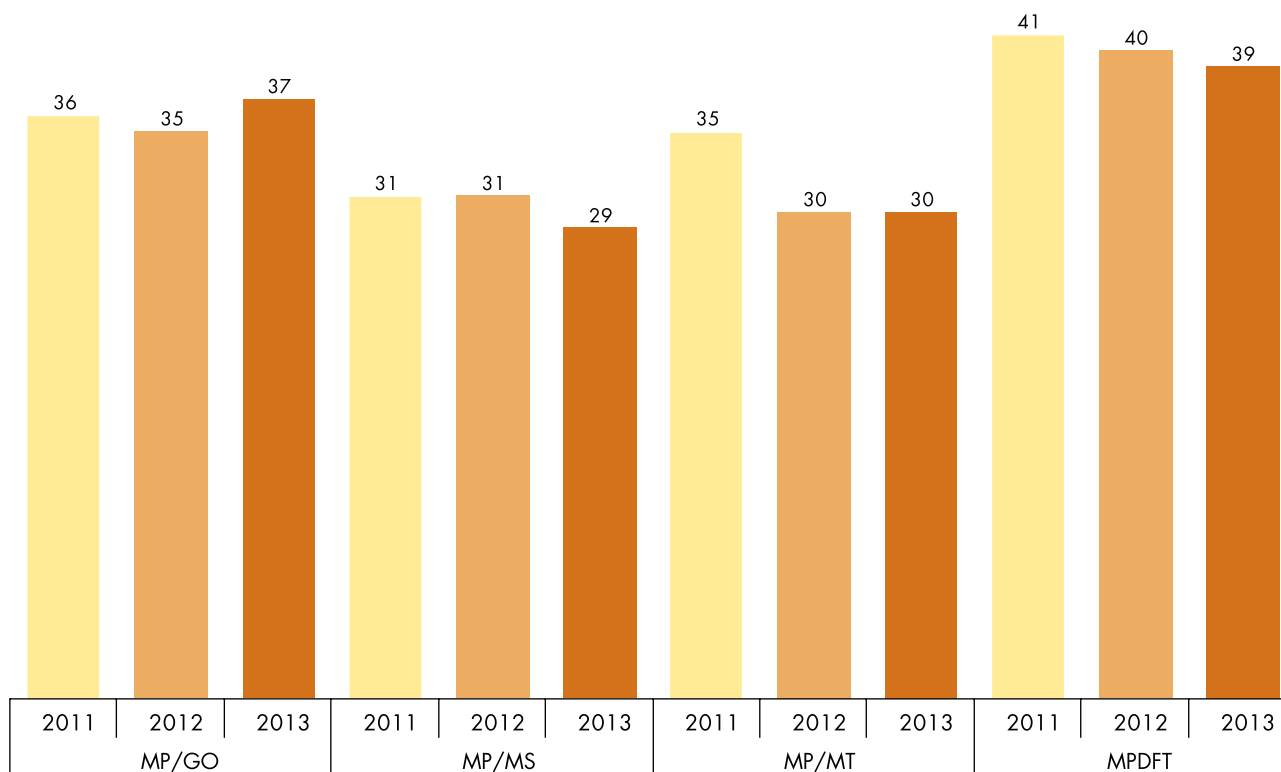
Fonte: CNMPlnd (31/03/2014), Resolução CNMP nº 74.

Gráfico I.1: Número de Cargos de Membros de 1ª Instância Providos por Unidade 2011 a 2013



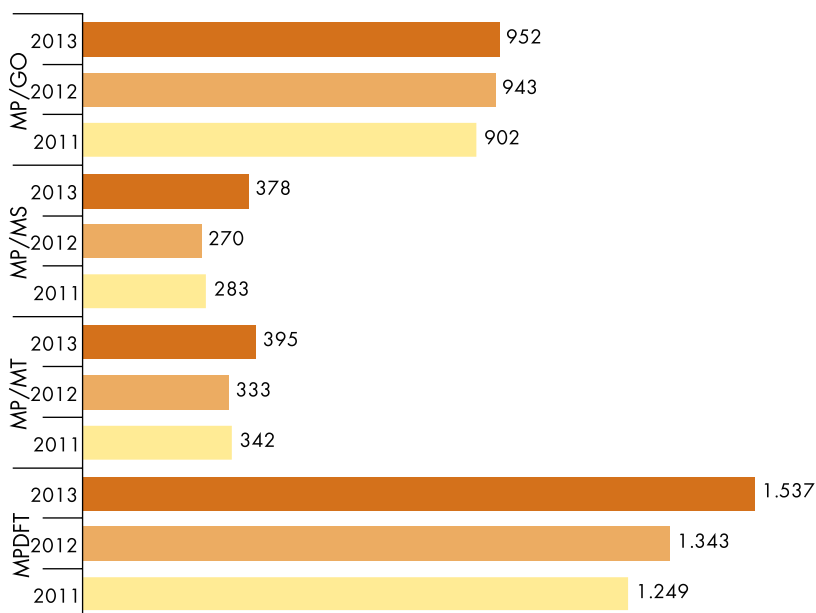
Fonte: CNMPlnd (31/03/2014), Resolução CNMP nº 74.

Gráfico I.2: Número de Cargos de Membros de 2ª Instância Providos por Unidade, 2011 a 2013



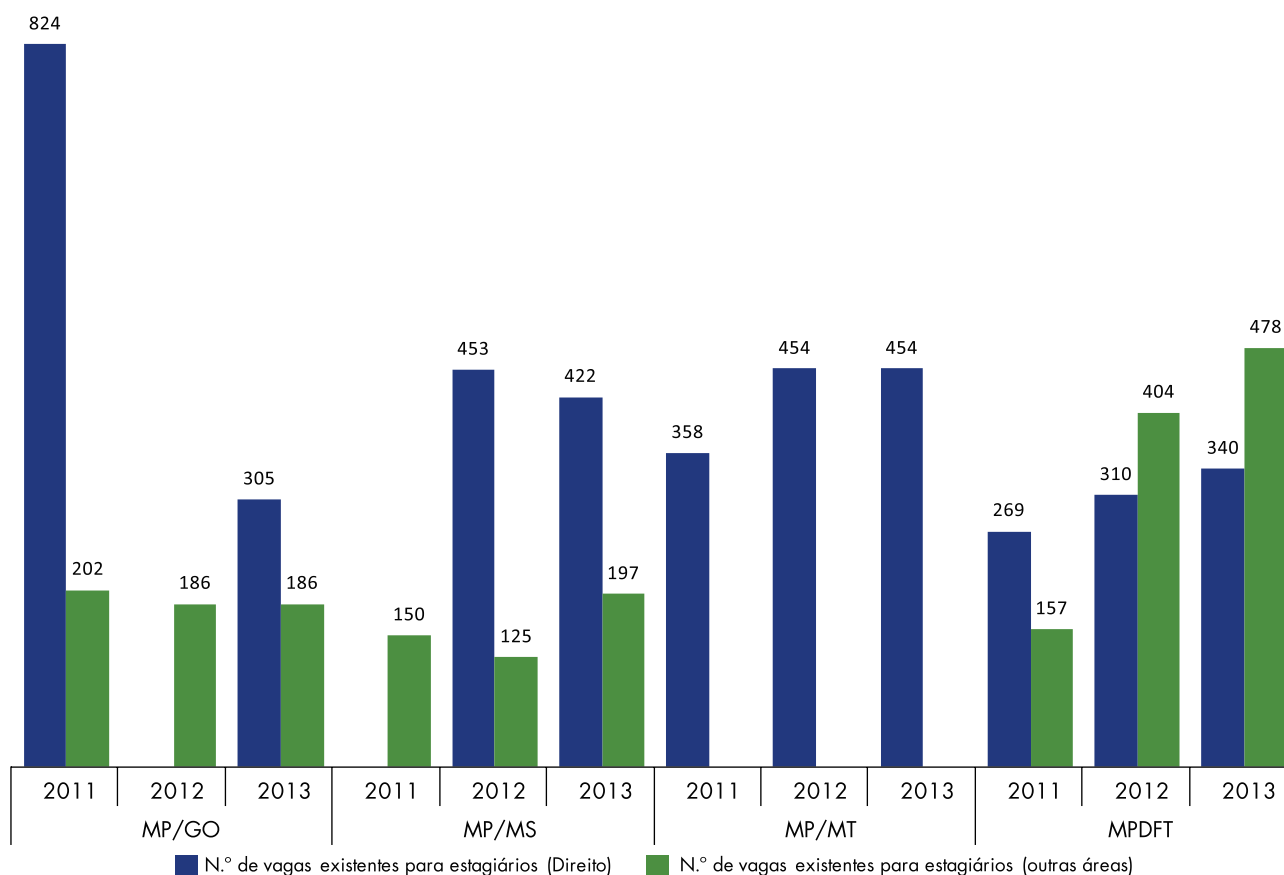
Fonte: CNMPlnd (31/03/2014), Resolução CNMP nº 74.

Gráfico I.3: Número de Cargos de Servidores de Carreira Providos por Unidade, 2011 a 2013



Fonte: CNMPlnd (31/03/2014), Resolução CNMP nº 74.

Gráfico I.4: Número de Vagas Existentes para Estagiários (Direito) e Estagiários (Outras Áreas) por Unidade, 2011 a 2013



Fonte: CNMPInd [31/03/2014], Resolução CNMP nº 74.

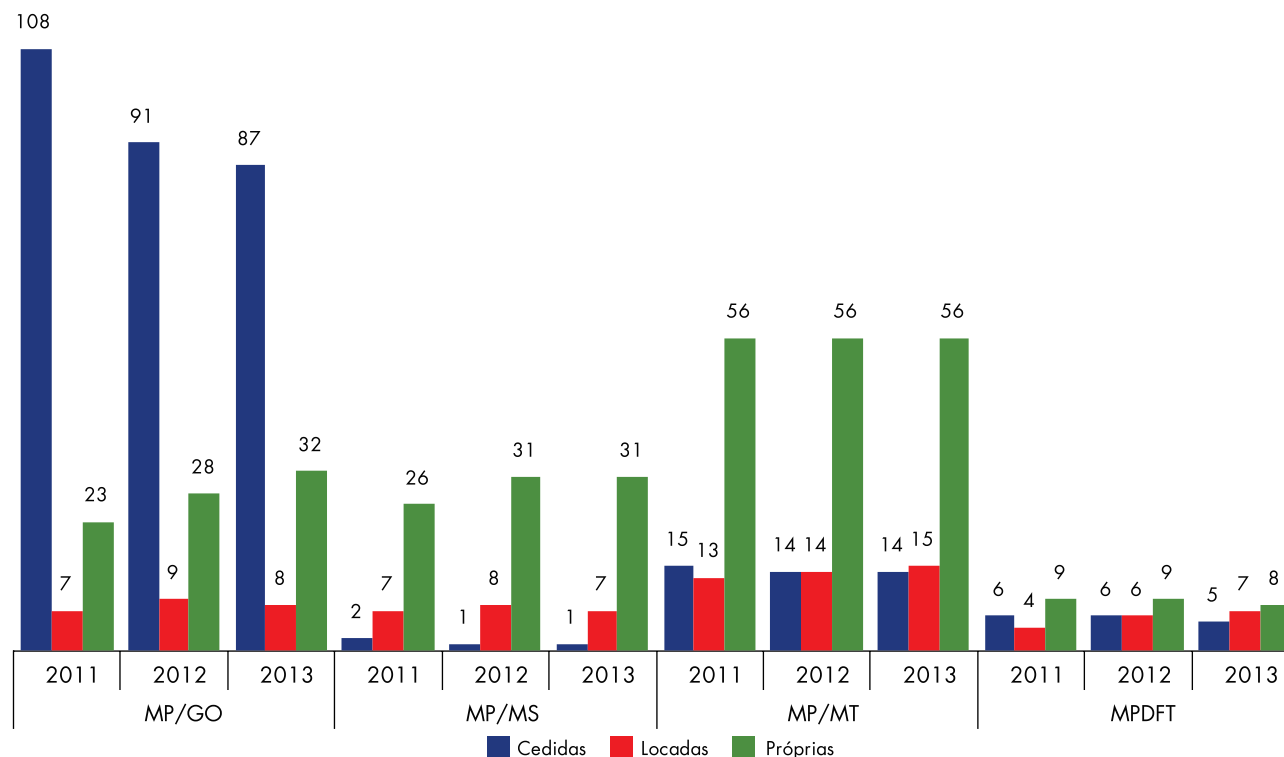
## II – GESTÃO ESTRUTURAL

Quadro II.1: Total de Prédios Cedidos, Locados ou com Sede Própria por Unidade, 2011 a 2013

Gestão Estrutural	MP/GO			MP/MS			MP/MT			MPDFT		
	2011	2012	2013	2011	2012	2013	2011	2012	2013	2011	2012	2013
<b>Cedidas</b>	108	91	87	2	1	1	15	14	14	6	6	5
<b>Locadas</b>	7	9	8	7	8	7	13	14	15	4	6	7
<b>Próprias</b>	23	28	32	26	31	31	56	56	56	9	9	8

Fonte: CNMPInd [31/03/2014], Resolução CNMP nº 74.

Gráfico II.1: Total de Prédios Cedidos, Locados ou com Sede Própria por Unidade, 2011 a 2013



Fonte: CNMPInd (31/03/2014), Resolução CNMP nº 74.

### III - GESTÃO DE TECNOLOGIA DA INFORMAÇÃO

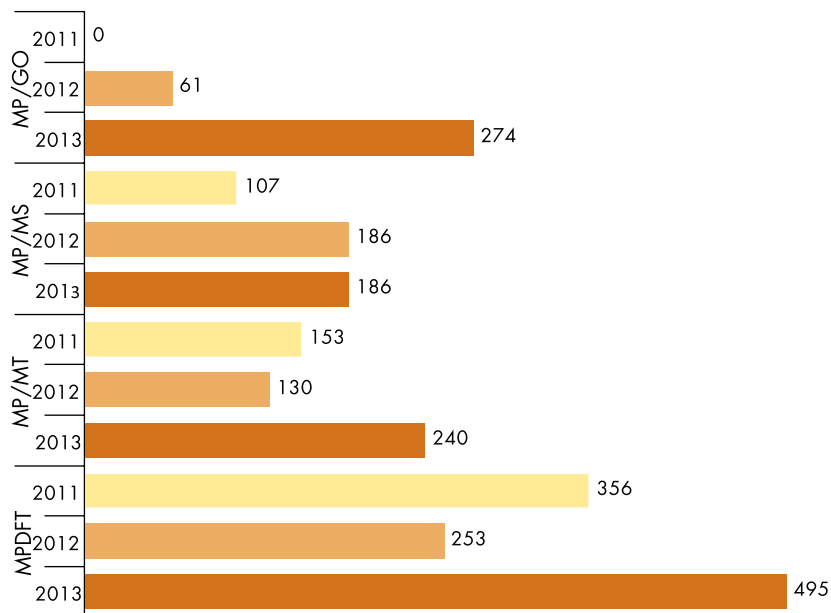
Quadro III.1: Números de Ativos de Rede, de Certificados Digitais e de Microcomputadores com mais ou menos de 4 anos por Unidade, 2011 a 2013

Gestão de Tecnologia da Informação	MP/GO			MP/MS			MP/MT			MPDFT		
	2011	2012	2013	2011	2012	2013	2011	2012	2013	2011	2012	2013
<b>Quantidade de ativos de rede</b>	0	61	274	107	186	186	153	130	240	356	253	495
<b>Quantidade de certificados digitais distribuídos</b>	5	3	7	193	205	221	250	216	15	38	90	90
<b>Quantidade de microcomputadores com mais de 4 anos</b>	0	1.393	1.419	385	1.066	982	600	580	400	619	0	360
<b>Quantidade de microcomputadores com menos de 4 anos</b>	2.866	1.691	1.434	1.360	467	619	500	700	900	1.915	2.496	2.696

Fonte: CNMPInd (31/03/2014), Resolução CNMP nº 74.

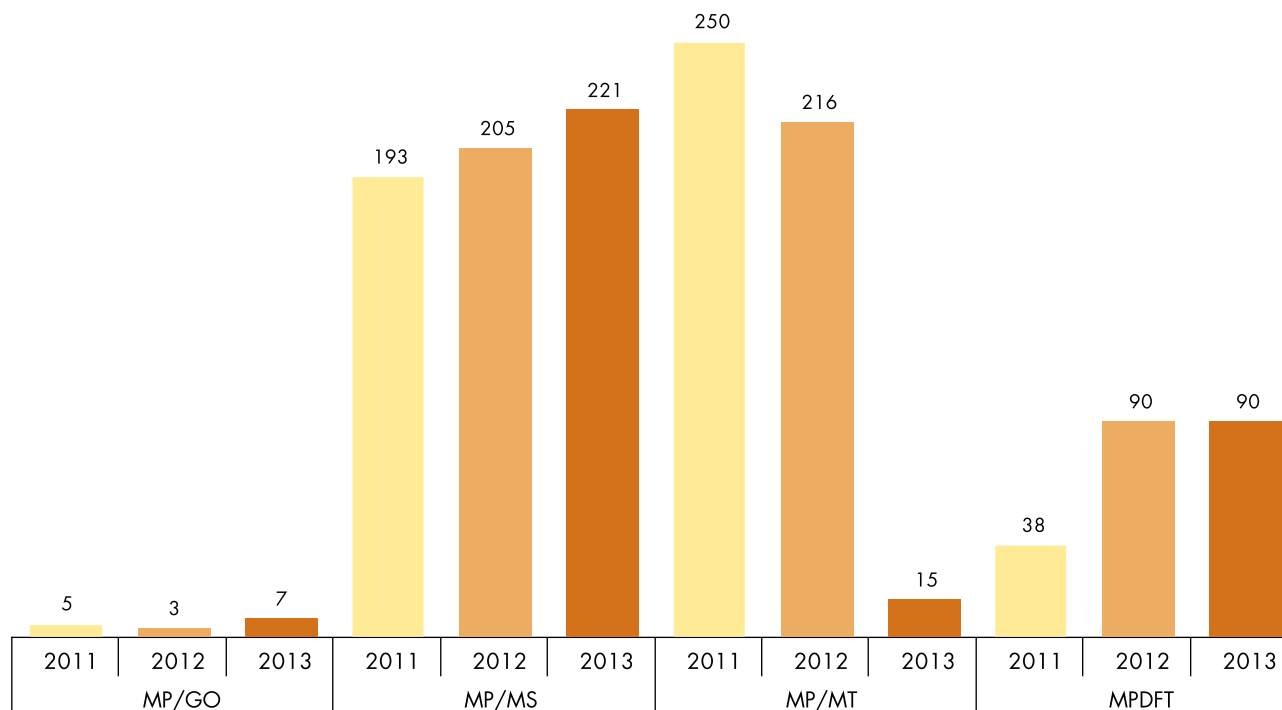


Gráfico III.1: Números de Ativos de Rede por Unidade, 2011 a 2013



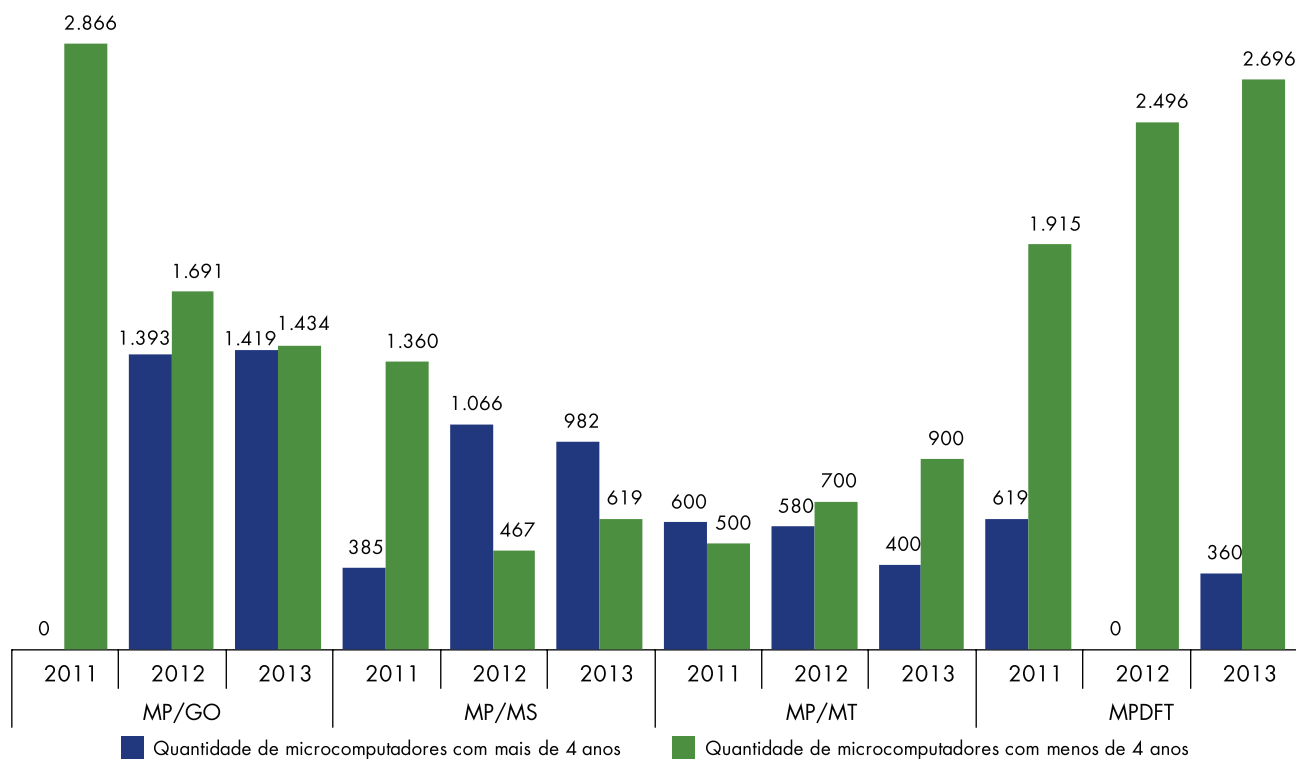
Fonte: CNMPInd (31/03/2014), Resolução CNMP nº 74.

Gráfico III.2: Números de Certificados Digitais Distribuídos por Unidade, 2011 a 2013



Fonte: CNMPInd (31/03/2014), Resolução CNMP nº 74.

Gráfico III.3: Números de Microcomputadores com mais ou menos de 4 anos por Unidade, 2011 a 2013



Fonte: CNMPInd (31/03/2014), Resolução CNMP nº 74.

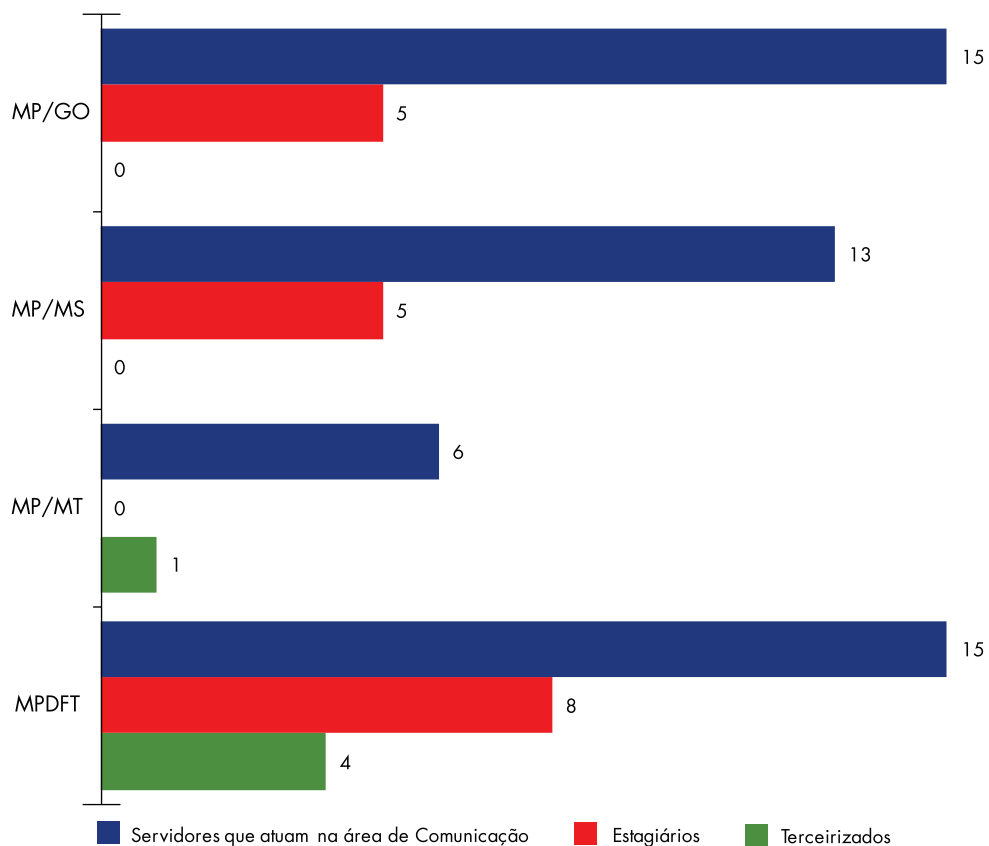
#### IV - COMUNICAÇÃO DO MINISTÉRIO PÚBLICO BRASILEIRO - ESTRUTURA PROFISSIONAL

Quadro IV.1: Número de profissionais e estagiários na área de comunicação por Unidade

Região	Servidores que atuam na área de comunicação	Estagiários	Terceirizados
MP/GO	15	5	0
MP/MS	13	5	0
MP/MT	6	0	1
MPDFT	15	8	4
<b>CENTRO-OESTE</b>	<b>49</b>	<b>18</b>	<b>5</b>

Fonte: Diagnóstico CCom 2013, ASCOM/CNMP.

Gráfico IV.1: Número de profissionais e estagiários na área de comunicação por Unidade



Fonte: Diagnóstico CPCoM 2013, ASCOM/CNMP.

Quadro IV.2: Distribuição de servidores que atuam na área de Comunicação, membros, total de servidores do quadro e o índice de servidores que atuam na área de Comunicação a cada 1000 Membros por Unidade

Região	Servidores que atuam na área de comunicação	Membros	Servidores	Índice de servidores que atuam na área de comunicação a cada 1.000 membros
MP/GO	15	372	952	40
MP/MS	13	211	378	62
MP/MT	6	216	395	28
MPDFT	15	370	1.537	41
<b>CENTRO-OESTE</b>	<b>49</b>	<b>1.169</b>	<b>3.262</b>	<b>42</b>

Fonte: Diagnóstico CPCoM 2013, ASCOM/CNMP e CNMPInd [31/03/2014], Resolução CNMP nº 74.

## ATUAÇÃO FUNCIONAL

## I – DA MATÉRIA CRIMINAL

## Quadro I.1: Área Criminal – Inquérito Policial e Termos Circunstanciados

Assunto	Informação	Unidade				Centro-Oeste
		MP/GO	MP/MS	MP/MT	MPDFT	
<b>Crimes Contra a Vida</b>	Recebidos <sup>1</sup>	8.311	10.778	8.911	16.397	44.397
	Promoção de Arquivamento: Arquivamento	276	518	656	867	2.317
	Denúncias Oferecidas: Denúncia	670	901	951	979	3.501
<b>Lesão Corporal</b>	Recebidos <sup>1</sup>	15.216	26.071	13.697	24.614	79.598
	Promoção de Arquivamento: Arquivamento	335	2.308	929	3.855	7.427
	Denúncias Oferecidas: Denúncia	1.690	4.019	2.637	2.726	11.072
<b>Crimes Contra o Patrimônio</b>	Recebidos <sup>1</sup>	29.494	49.640	31.113	36.873	147.120
	Promoção de Arquivamento: Arquivamento	994	3.232	2.194	2.885	9.305
	Denúncias Oferecidas: Denúncia	3.503	5.494	5.002	6.313	20.312
<b>Crimes Contra a Dignidade Sexual</b>	Recebidos <sup>1</sup>	3.371	6.826	5.086	6.229	21.512
	Promoção de Arquivamento: Arquivamento	106	362	262	514	1.244
	Denúncias Oferecidas: Denúncia	470	729	794	514	2.507
<b>Crimes Contra a Administração Pública</b>	Recebidos <sup>1</sup>	5.668	11.463	6.758	10.824	34.713
	Promoção de Arquivamento: Arquivamento	163	724	533	1.435	2.855
	Denúncias Oferecidas: Denúncia	340	1.203	527	651	2.721
<b>Crimes de Responsabilidade</b>	Recebidos <sup>1</sup>	35	30	132	2	199
	Promoção de Arquivamento: Arquivamento	1	2	11	1	15
	Denúncias Oferecidas: Denúncia	1	0	1	0	2
<b>Crimes de Tráfico Ilícito e Uso Indevido de Drogas</b>	Recebidos <sup>1</sup>	10.433	10.531	12.933	19.131	53.028
	Promoção de Arquivamento: Arquivamento	308	659	971	1.973	3.911
	Denúncias Oferecidas: Denúncia	1.233	2.785	1.929	1.722	7.669

<sup>1</sup> Demonstra a quantidade numérica de inquéritos policiais/processos que foram movimentados no Ministério Público. O número publicado não corresponde a quantidade de procedimentos existentes, uma vez que o mesmo procedimento pode ter sido movimentado mais de uma vez no mesmo período.

Fonte: CNMP/Ind (31/03/2014), Resolução CNMP nº 74.

Quadro I.1: Área Criminal – Inquérito Policial e Termos Circunstanciados (continuação)

Assunto	Informação	Unidade				Centro-Oeste
		MP/GO	MP/MS	MP/MT	MPDFT	
<b>Crimes Contra a Ordem Tributária</b>	Recebidos <sup>1</sup>	2.191	487	551	3.332	6.561
	Promoção de Arquivamento: Arquivamento	223	14	55	393	685
	Denúncias Oferecidas: Denúncia	48	23	24	98	193
<b>Crimes Contra o Meio Ambiente e o Patrimônio Genético</b>	Recebidos <sup>1</sup>	2.757	4.785	8.761	3.526	19.829
	Promoção de Arquivamento: Arquivamento	83	258	441	252	1.034
	Denúncias Oferecidas: Denúncia	162	251	346	98	857
<b>Crimes de Lavagem ou Ocultação de Bens, Direitos ou Valores</b>	Recebidos <sup>1</sup>	11	15	14	30	70
	Promoção de Arquivamento: Arquivamento	0	0	0	0	0
	Denúncias Oferecidas: Denúncia	0	0	0	5	5
<b>Crimes de Tortura</b>	Recebidos <sup>1</sup>	164	132	381	198	875
	Promoção de Arquivamento: Arquivamento	4	13	30	14	61
	Denúncias Oferecidas: Denúncia	3	7	15	9	34
<b>Crimes do Sistema Nacional de Armas</b>	Recebidos <sup>1</sup>	4.439	3.579	4.433	3.607	16.058
	Promoção de Arquivamento: Arquivamento	42	153	192	253	640
	Denúncias Oferecidas: Denúncia	829	1.083	1.307	1.088	4.307
<b>Crimes Previstos no Estatuto da Criança e do Adolescente</b>	Recebidos <sup>1</sup>	217	825	715	813	2.570
	Promoção de Arquivamento: Arquivamento	2	61	50	76	189
	Denúncias Oferecidas: Denúncia	21	58	86	173	338
<b>Demais Tipos</b>	Recebidos <sup>1</sup>	75.259	149.052	74.458	190.302	489.071
	Promoção de Arquivamento: Arquivamento	2.616	14.279	5.671	29.796	52.362
	Denúncias Oferecidas: Denúncia	6.507	14.301	8.394	15.399	44.601
<b>TOTAL</b>	<b>Recebidos<sup>1</sup></b>	<b>157.566</b>	<b>274.214</b>	<b>167.943</b>	<b>315.878</b>	<b>915.601</b>
	<b>Promoção de Arquivamento: Arquivamento</b>	<b>5.153</b>	<b>22.583</b>	<b>11.995</b>	<b>42.314</b>	<b>82.045</b>
	<b>Denúncias Oferecidas: Denúncia</b>	<b>15.477</b>	<b>30.854</b>	<b>22.013</b>	<b>29.775</b>	<b>98.119</b>

<sup>1</sup> Demonstra a quantidade numérica de inquéritos policiais/processos que foram movimentados no Ministério Público. O número publicado não corresponde a quantidade de procedimentos existentes, uma vez que o mesmo procedimento pode ter sido movimentado mais de uma vez no mesmo período.

Fonte: CNMP/Ind (31/03/2014), Resolução CNMP nº 74.

## Quadro I.2: Área Criminal – Processo

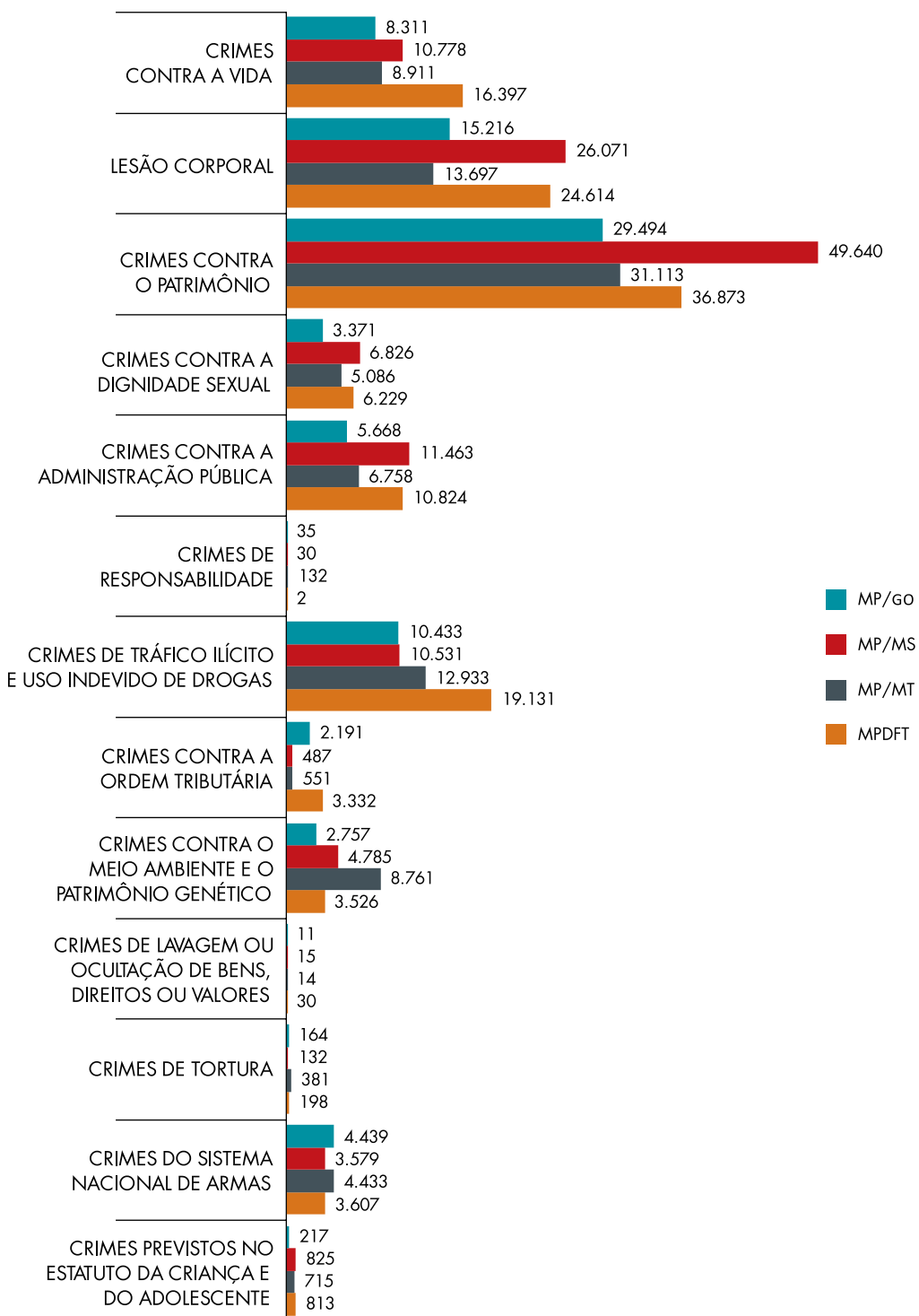
Assunto	Informação	Unidade				Centro-Oeste
		MP/GO	MP/MS	MP/MT	MPDFT	
Crimes Contra a Vida	Recebidos <sup>2</sup>	19.132	23.791	10.072	14.219	67.214
	Alegações Finais	728	727	593	806	2.854
	Ciência Favorável	673	1.041	176	946	2.836
Lesão Corporal	Recebidos <sup>2</sup>	11.556	48.108	9.339	12.590	81.593
	Alegações Finais	408	1.325	834	796	3.363
	Ciência Favorável	627	3.300	484	1.467	5.878
Crimes Contra o Patrimônio	Recebidos <sup>2</sup>	57.083	91.064	26.944	47.883	222.974
	Alegações Finais	2.669	2.961	2.425	4.286	12.341
	Ciência Favorável	3.697	4.591	1.565	6.552	16.405
Crimes Contra a Dignidade Sexual	Recebidos <sup>2</sup>	6.145	12.015	4.616	4.492	27.268
	Alegações Finais	406	418	421	332	1.577
	Ciência Favorável	410	598	223	480	1.711
Crimes Contra a Administração Pública	Recebidos <sup>2</sup>	3.625	15.770	2.458	3.361	25.214
	Alegações Finais	108	441	163	266	978
	Ciência Favorável	188	865	94	468	1.615
Crimes de Tráfico Ilícito e Uso Indevido de Drogas	Recebidos <sup>2</sup>	16.869	39.477	10.760	10.837	77.943
	Alegações Finais	1.082	1.808	1.210	1.133	5.233
	Ciência Favorável	936	3.528	656	1.512	6.632
Crimes Contra o Meio Ambiente e o Patrimônio Genético	Recebidos <sup>2</sup>	1.859	6.658	3.186	863	12.566
	Alegações Finais	37	74	106	16	233
	Ciência Favorável	139	257	68	69	533
Crimes de Lavagem ou Ocultação de Bens, Direitos ou Valores	Recebidos <sup>2</sup>	16	58	7	29	110
	Alegações Finais	0	1	0	0	1
	Ciência Favorável	1	2	0	1	4
Crimes de Tortura	Recebidos <sup>2</sup>	341	276	194	138	949
	Alegações Finais	12	3	11	7	33
	Ciência Favorável	14	19	6	13	52
Crimes do Sistema Nacional de Armas	Recebidos <sup>2</sup>	10.115	12.485	6.022	8.674	37.296
	Alegações Finais	501	648	563	900	2.612
	Ciência Favorável	677	962	396	1.396	3.431
Crimes Previstos no Estatuto da Criança e do Adolescente	Recebidos <sup>2</sup>	468	1.613	729	1.664	4.474
	Alegações Finais	14	38	72	150	274
	Ciência Favorável	15	97	36	203	351
Demais Tipos	Recebidos <sup>2</sup>	57.947	479.895	34.689	75.337	647.868
	Alegações Finais	2.040	8.730	2.329	5.127	18.226
	Ciência Favorável	3.281	67.107	1.189	9.581	81.158
TOTAL	Recebidos <sup>2</sup>	185.156	731.210	109.016	180.087	1.205.469
	Alegações Finais	8.005	17.174	8.727	13.819	47.725
	Ciência Favorável	10.658	82.367	4.893	22.688	120.606

<sup>2</sup> Demonstra a quantidade numérica de inquéritos policiais/processos que foram movimentados no Ministério Público. O número publicado não corresponde a quantidade de procedimentos existentes, uma vez que o mesmo procedimento pode ter sido movimentado mais de uma vez no mesmo período.

Fonte: CNMPInd (31/03/2014), Resolução CNMP nº 74.

## I.1 – Inquéritos policiais/termos circunstanciados

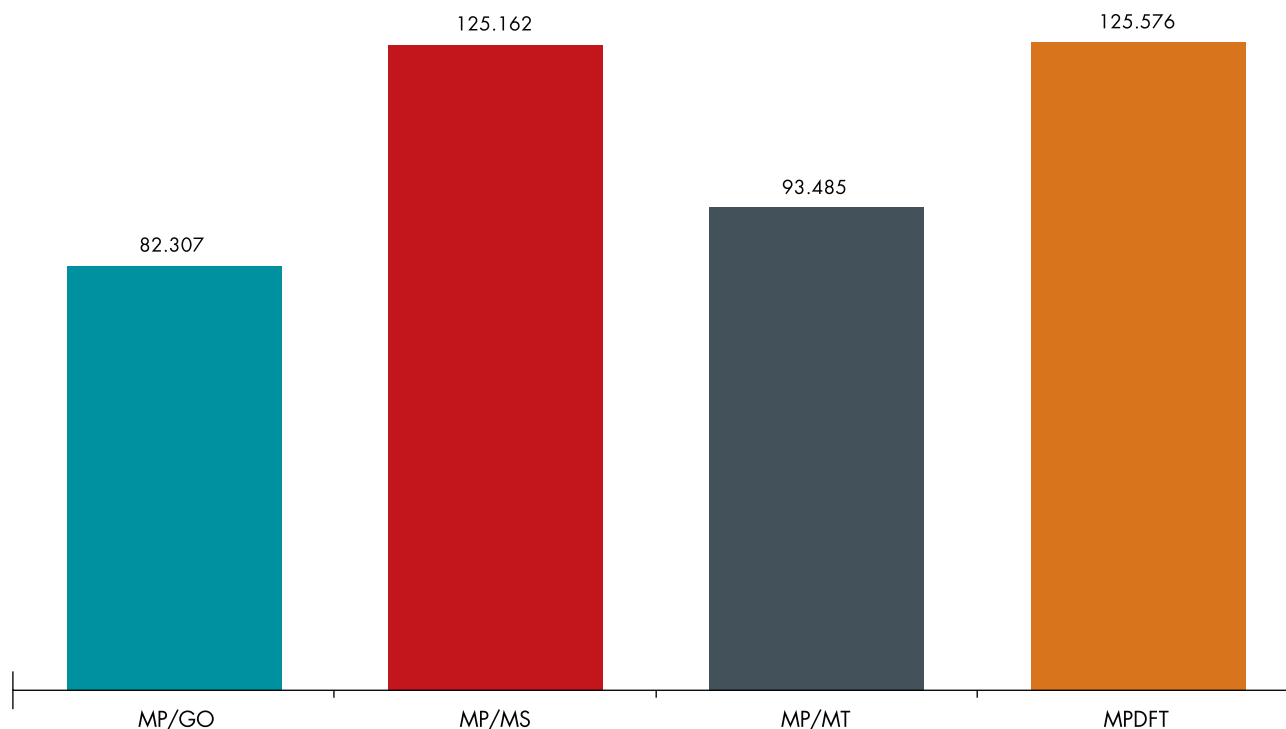
Gráfico I.1.1: Recebidos<sup>(1)</sup> por assunto e por Unidade



Fonte: CNMP/Ind [31/03/2014], Resolução CNMP nº 74.

[1] Dados extraídos da quantidade de inquéritos policiais e termos circunstanciados movimentados nas Promotorias de Justiça.

Gráfico I.1.2: Total recebido<sup>(1)</sup> por Unidade

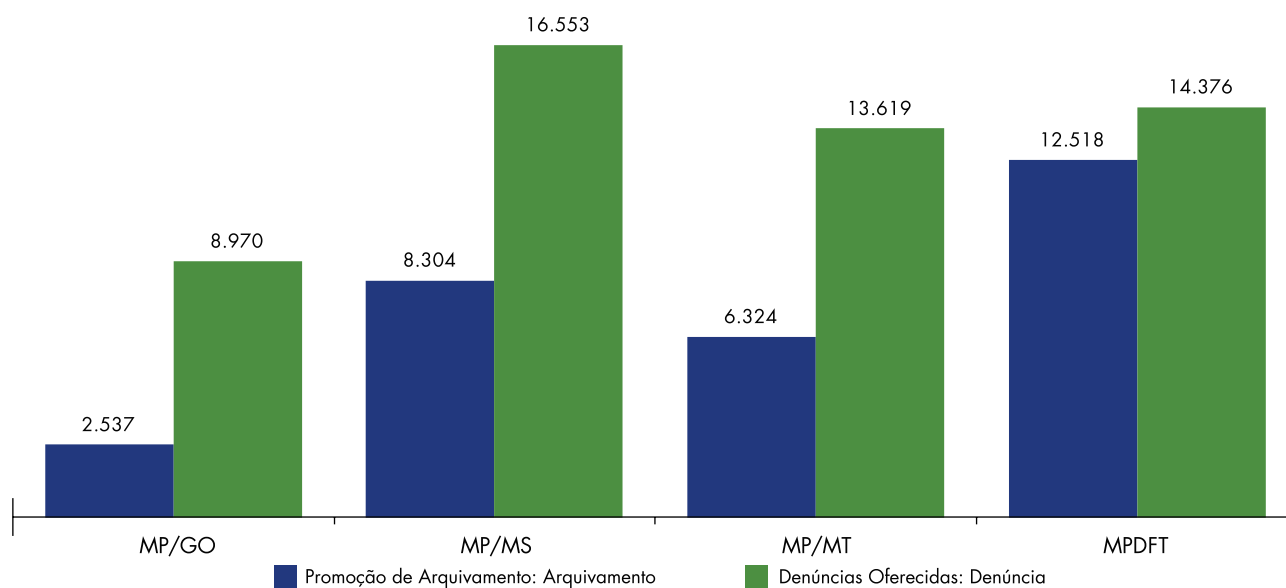


Fonte: CNMPInd (31/03/2014), Resolução CNMP nº 74.

[1] Dados extraídos da quantidade de inquéritos policiais e termos circunstanciados movimentados nas Promotorias de Justiça.

Observação: Os processos classificados como “Demais Tipos” não foram considerados nesse gráfico.

Gráfico I.2: Comparativo do número de inquéritos policiais e termos circunstanciados com arquivamento ou com oferecimento de denúncia por Unidade

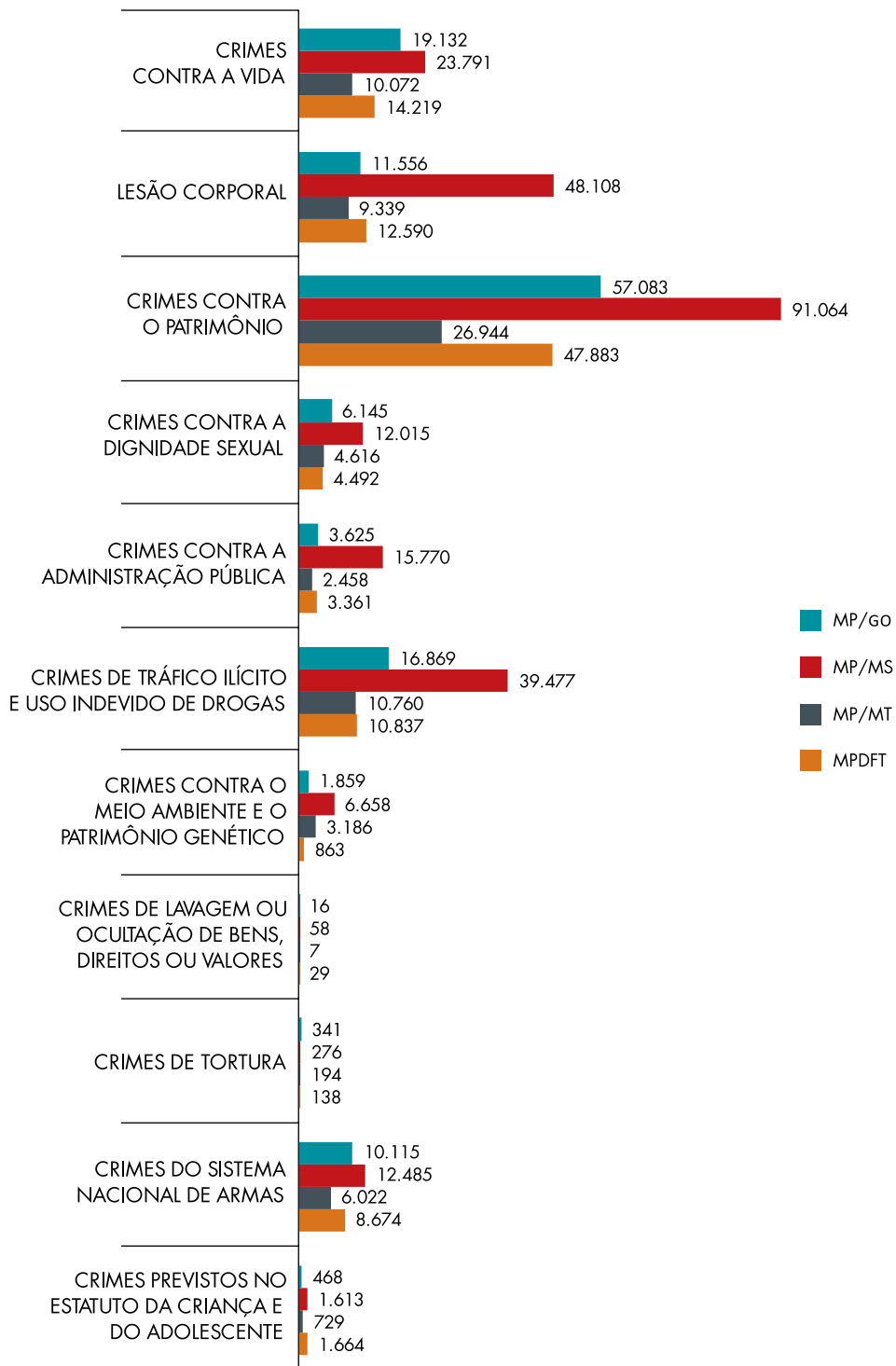


Fonte: CNMPInd (31/03/2014), Resolução CNMP nº 74.

Observação: Os processos classificados como “Demais Tipos” não foram considerados nesse gráfico.



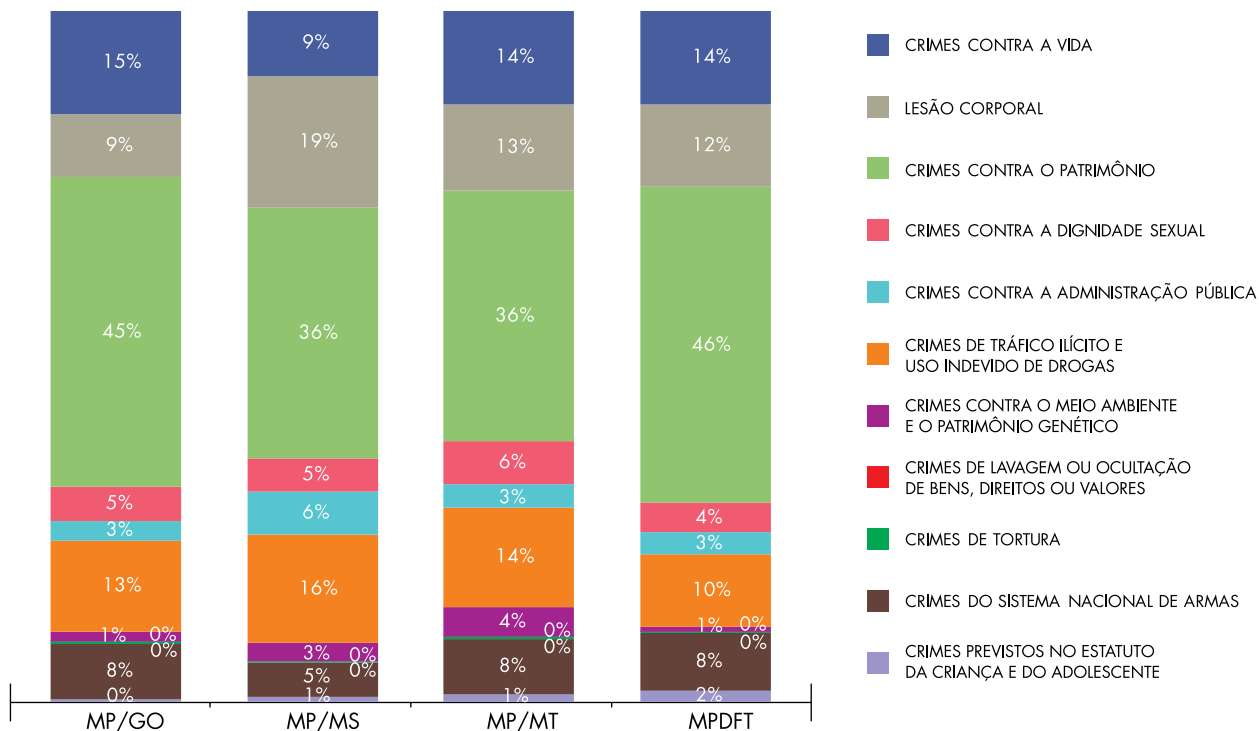
Gráfico I.3: Processos criminais recebidos<sup>(1)</sup> por assunto e por Unidade



Fonte: CNMPlnd (31/03/2014), Resolução CNMP nº 74.

[1] Dados extraídos da quantidade de procedimentos comuns, processos especiais, recursos e ações penais eleitorais movimentados pelas Promotorias de Justiça.

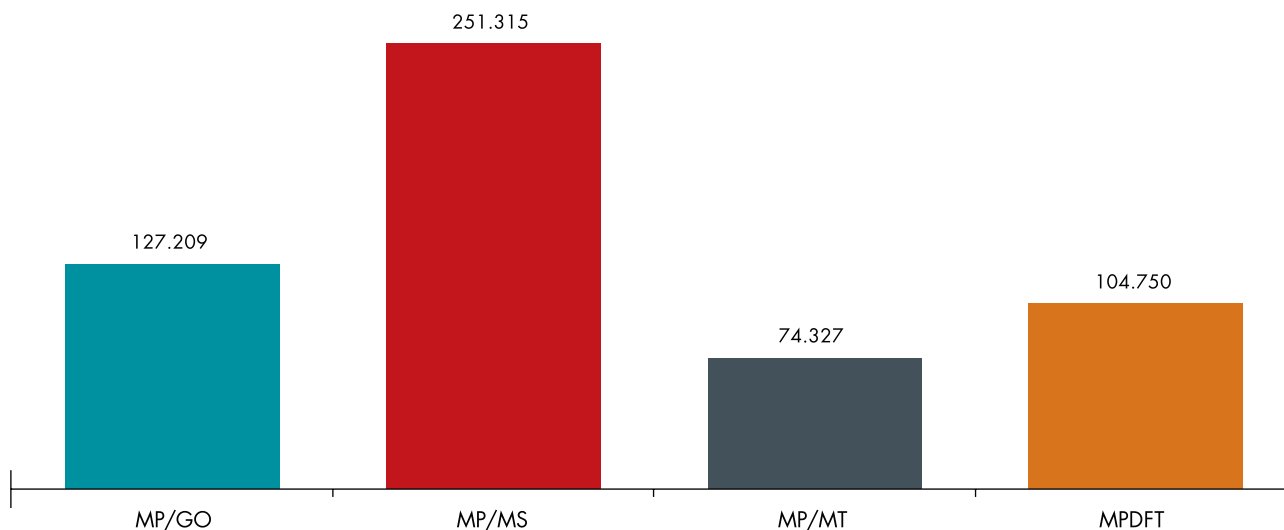
Gráfico I.4: Distribuição de processos criminais recebidos<sup>(1)</sup> por assunto e por Unidade



Fonte: CNMP/Ind [31/03/2014], Resolução CNMP nº 74.

[1] Dados extraídos da quantidade de procedimentos comuns, processos especiais, recursos e ações penais eleitorais movimentados pelas Promotorias de Justiça.

Gráfico I.5: Total de processos criminais recebidos<sup>(1)</sup> por Unidade



Fonte: CNMP/Ind [31/03/2014], Resolução CNMP nº 74.

[1] Dados extraídos da quantidade de procedimentos comuns, processos especiais, recursos e ações penais eleitorais movimentados pelas Promotorias de Justiça.

Observação: Os processos classificados como “Demais Tipos” não foram considerados nesse gráfico.

## II – DA MATÉRIA EXTRAJUDICIAL

Quadro II.1: Área Extrajudicial – Inquéritos civis e procedimentos preparatórios

Assunto	Informação	Unidade				Centro-Oeste
		MP/GO	MP/MS	MP/MT	MPDFT	
<b>Improbidade Administrativa</b>	Instaurados	1.390	1.291	1.761	88	4.530
	Arquivamento com TAC	4	17	26	0	47
	Arquivamento sem TAC	380	412	407	12	1.211
	Petição Inicial	81	187	256	18	542
	Recomendação	60	91	68	2	221
<b>Patrimônio Público</b>	Instaurados	349	96	323	131	899
	Arquivamento com TAC	5	6	9	0	20
	Arquivamento sem TAC	66	48	91	41	246
	Petição Inicial	19	11	37	14	81
	Recomendação	42	10	25	6	83
<b>Meio Ambiente</b>	Instaurados	605	616	1.678	108	3.007
	Arquivamento com TAC	58	414	97	6	575
	Arquivamento sem TAC	152	247	138	68	605
	Petição Inicial	38	171	78	6	293
	Recomendação	14	170	7	11	202
<b>Saúde</b>	Instaurados	685	236	1.092	52	2.065
	Arquivamento com TAC	8	24	13	1	46
	Arquivamento sem TAC	21	103	76	26	226
	Petição Inicial	11	321	339	1	672
	Recomendação	14	16	88	2	120
<b>Direito Do Consumidor</b>	Instaurados	213	120	265	398	996
	Arquivamento com TAC	52	28	54	19	153
	Arquivamento sem TAC	8	93	34	184	319
	Petição Inicial	3	25	20	8	56
	Recomendação	8	5	36	2	51
<b>Educação</b>	Instaurados	113	66	367	290	836
	Arquivamento com TAC	5	2	5	1	13
	Arquivamento sem TAC	15	42	22	189	268
	Petição Inicial	3	6	52	13	74
	Recomendação	20	2	12	2	36

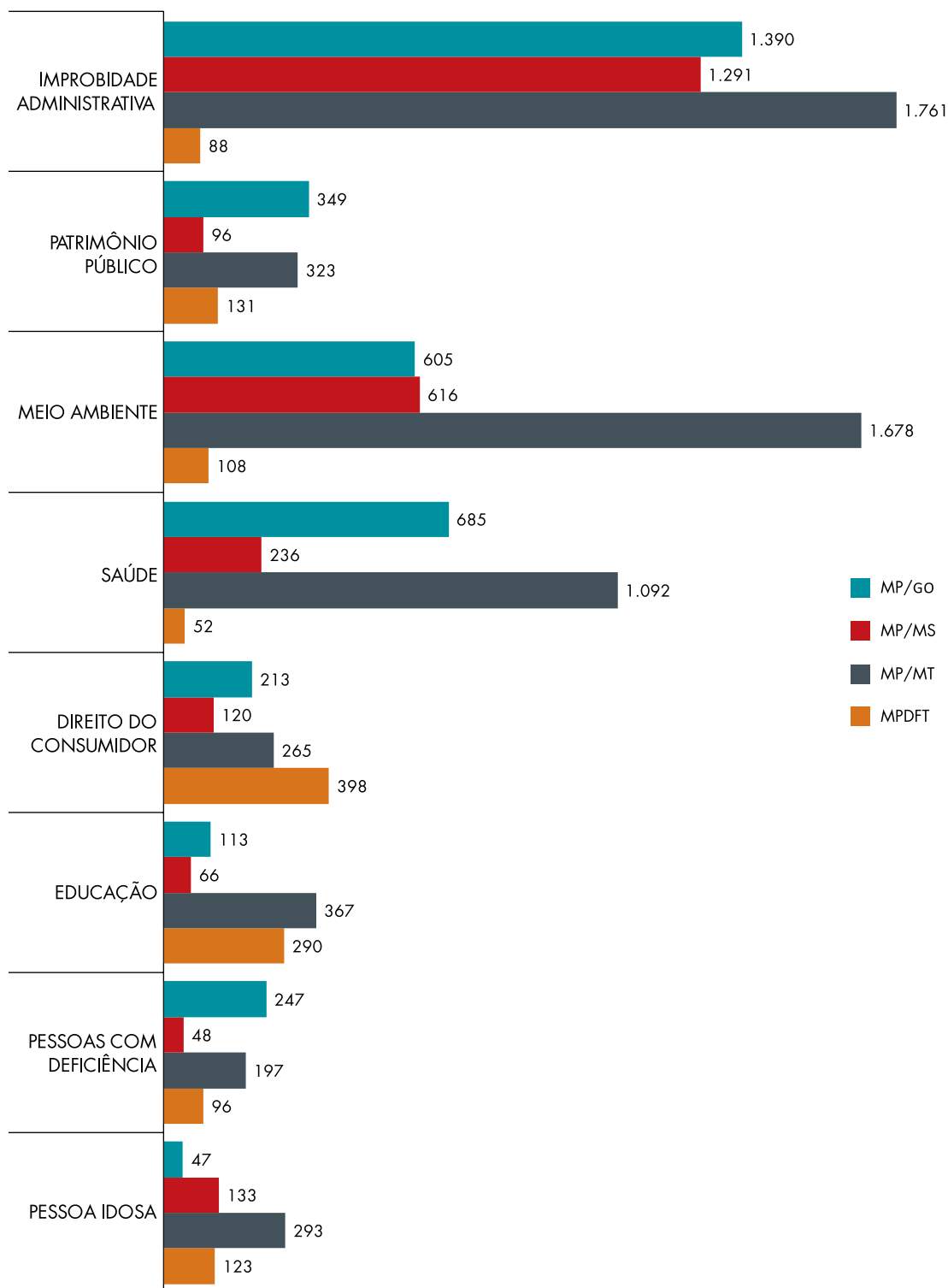
Fonte: CNMP/Ind (31/03/2014), Resolução CNMP nº 74.

Quadro II.1: Área Extrajudicial – Inquéritos civis e procedimentos preparatórios (continuação)

Assunto	Informação	Unidade				Centro-Oeste
		MP/GO	MP/MS	MP/MT	MPDFT	
<b>Pessoas Com Deficiência</b>	Instaurados	247	48	197	96	588
	Arquivamento com TAC	0	5	7	4	16
	Arquivamento sem TAC	7	12	15	49	83
	Petição Inicial	8	28	31	3	70
	Recomendação	5	1	19	2	27
<b>Pessoa Idosa</b>	Instaurados	47	133	293	123	596
	Arquivamento com TAC	0	1	0	0	1
	Arquivamento sem TAC	1	31	13	63	108
	Petição Inicial	1	98	51	1	151
	Recomendação	4	12	10	2	28
<b>Demais Tipos</b>	Instaurados	3.014	713	3.513	1.018	8.258
	Arquivamento com TAC	24	76	83	12	195
	Arquivamento sem TAC	298	256	66	438	1.058
	Petição Inicial	104	172	203	25	504
	Recomendação	65	39	22	141	267
<b>TOTAL</b>	<b>Instaurados</b>	<b>6.663</b>	<b>3.319</b>	<b>9.489</b>	<b>2.304</b>	<b>21.775</b>
	<b>Arquivamento com TAC</b>	<b>156</b>	<b>573</b>	<b>294</b>	<b>43</b>	<b>1.066</b>
	<b>Arquivamento sem TAC</b>	<b>948</b>	<b>1.244</b>	<b>862</b>	<b>1.070</b>	<b>4.124</b>
	<b>Petição Inicial</b>	<b>268</b>	<b>1.019</b>	<b>1.067</b>	<b>89</b>	<b>2.443</b>
	<b>Recomendação</b>	<b>232</b>	<b>346</b>	<b>287</b>	<b>170</b>	<b>1.035</b>

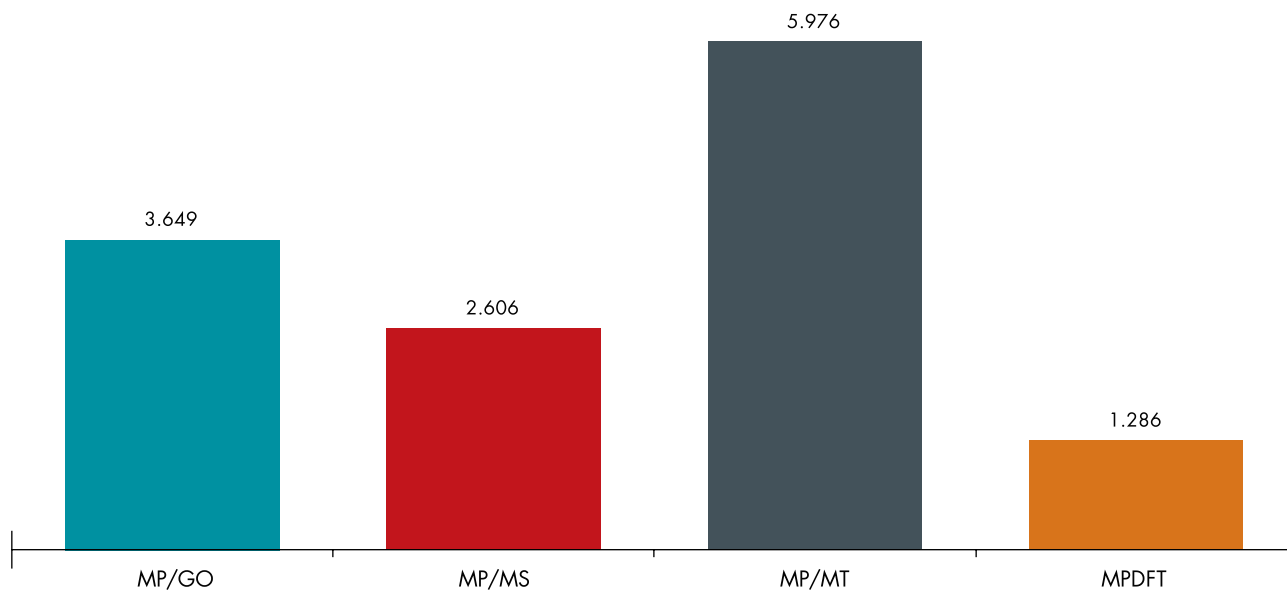
Fonte: CNMPlnd (31/03/2014), Resolução CNMP nº 74.

Gráfico II.1: Inquéritos civis e procedimentos preparatórios instaurados por assunto e por Unidade



Fonte: CNMP/Ind (31/03/2014), Resolução CNMP nº 74.

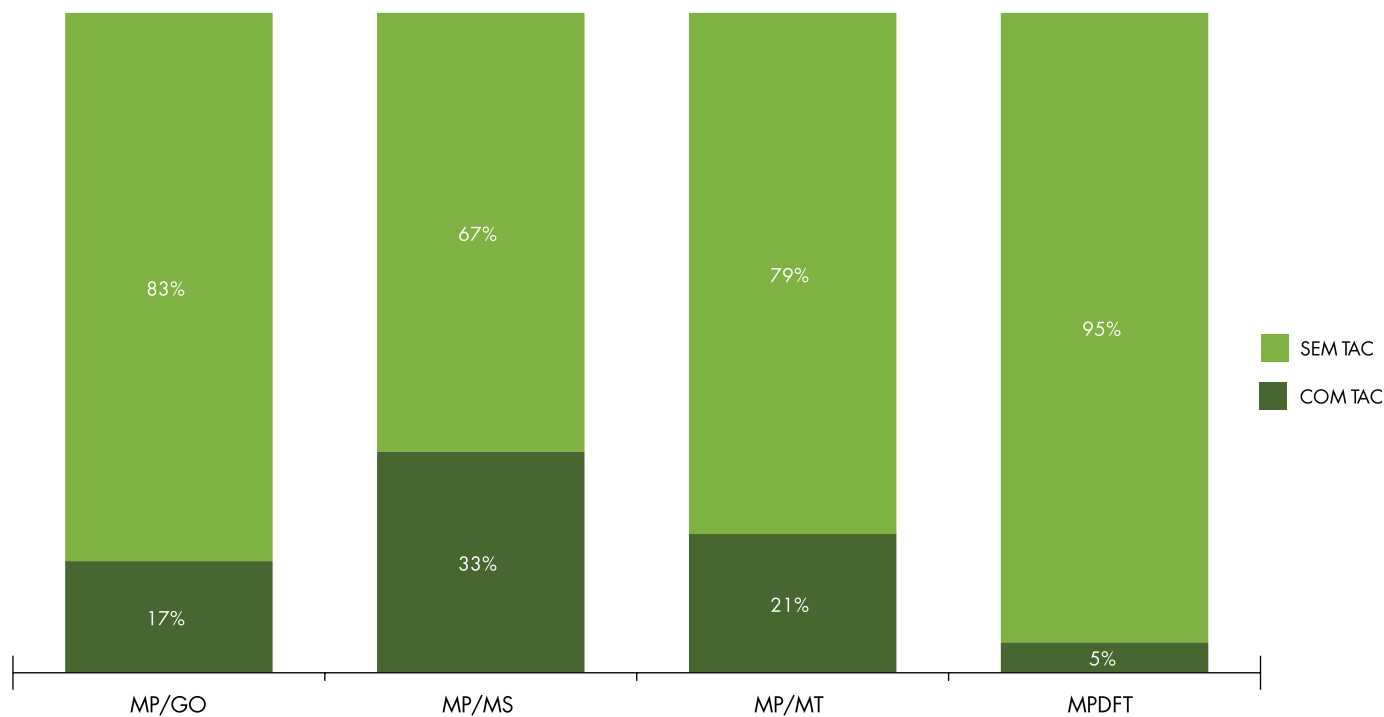
**Gráfico II.2: Total de inquéritos civis e procedimentos preparatórios instaurados por Unidade**



Fonte: CNMPInd (31/03/2014), Resolução CNMP nº 74.

Observação: Os Inquéritos Civis e Procedimentos Preparatórios classificados como “Demais Tipos” não foram considerados nesse gráfico.

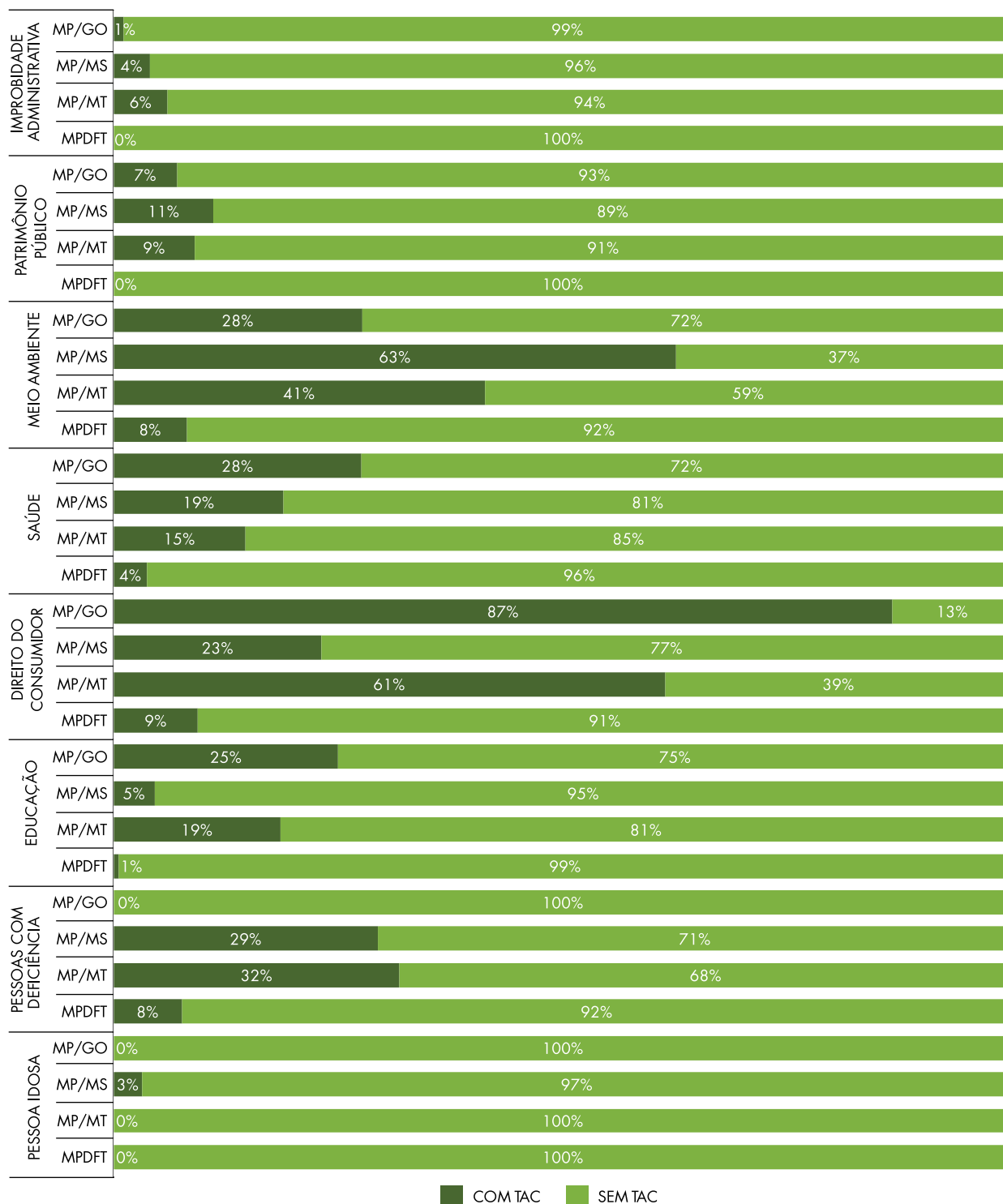
**Gráfico II.3: Comparativo do número de inquéritos civis arquivados com termo de ajustamento de conduta e sem ajustamento de conduta por Unidade**



Fonte: CNMPInd (31/03/2014), Resolução CNMP nº 74.

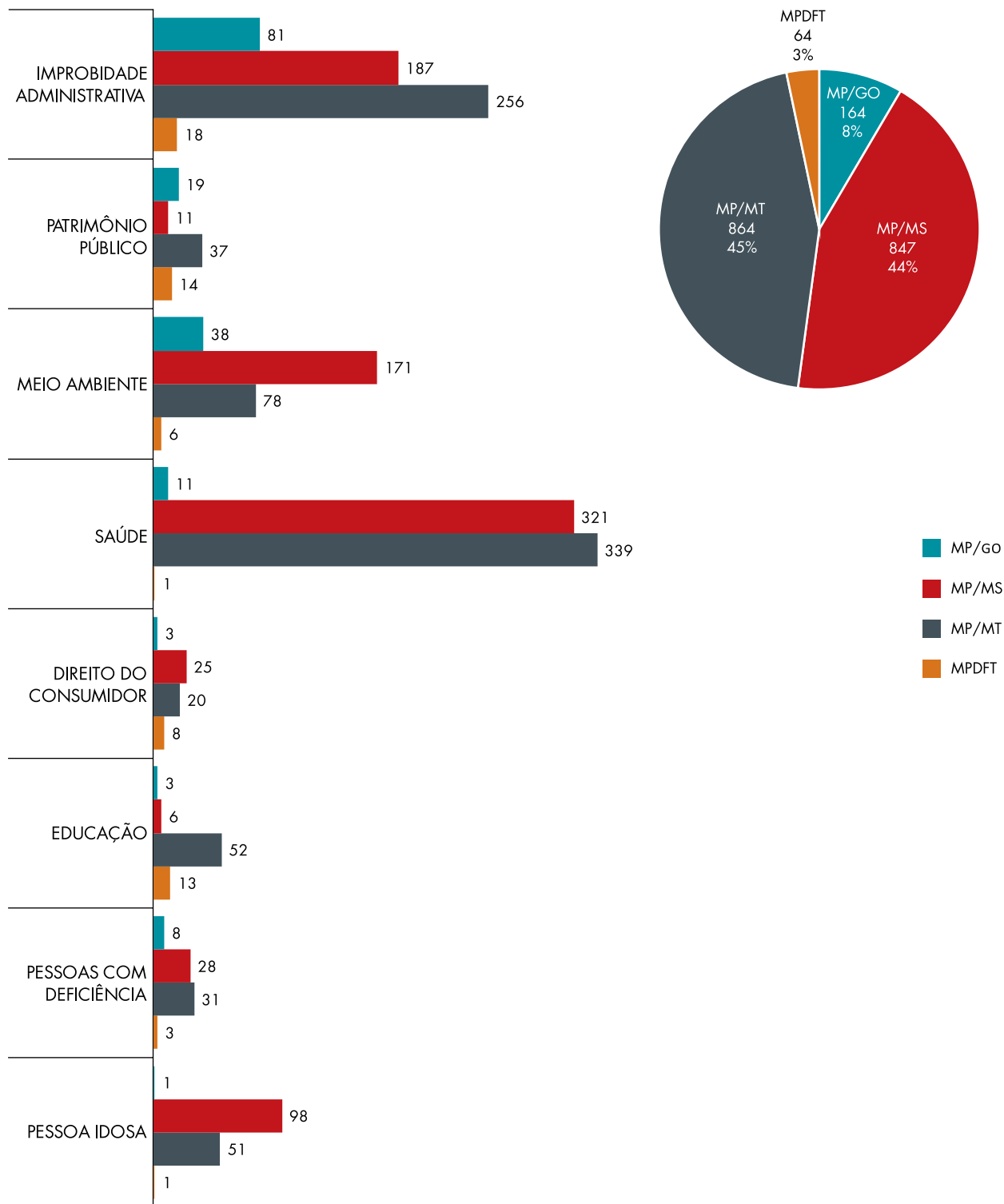
Observação: Os Inquéritos Civis e Procedimentos Preparatórios classificados como “Demais Tipos” não foram considerados nesse gráfico.

**Gráfico II.4: Comparativo do número de inquéritos civis arquivados com termo de ajustamento de conduta e sem ajustamento de conduta por assunto e por Unidade**



Fonte: CNMP/Ind [31/03/2014], Resolução CNMP nº 74.

Gráfico II.5: Petição Inicial por assunto e total por Unidade

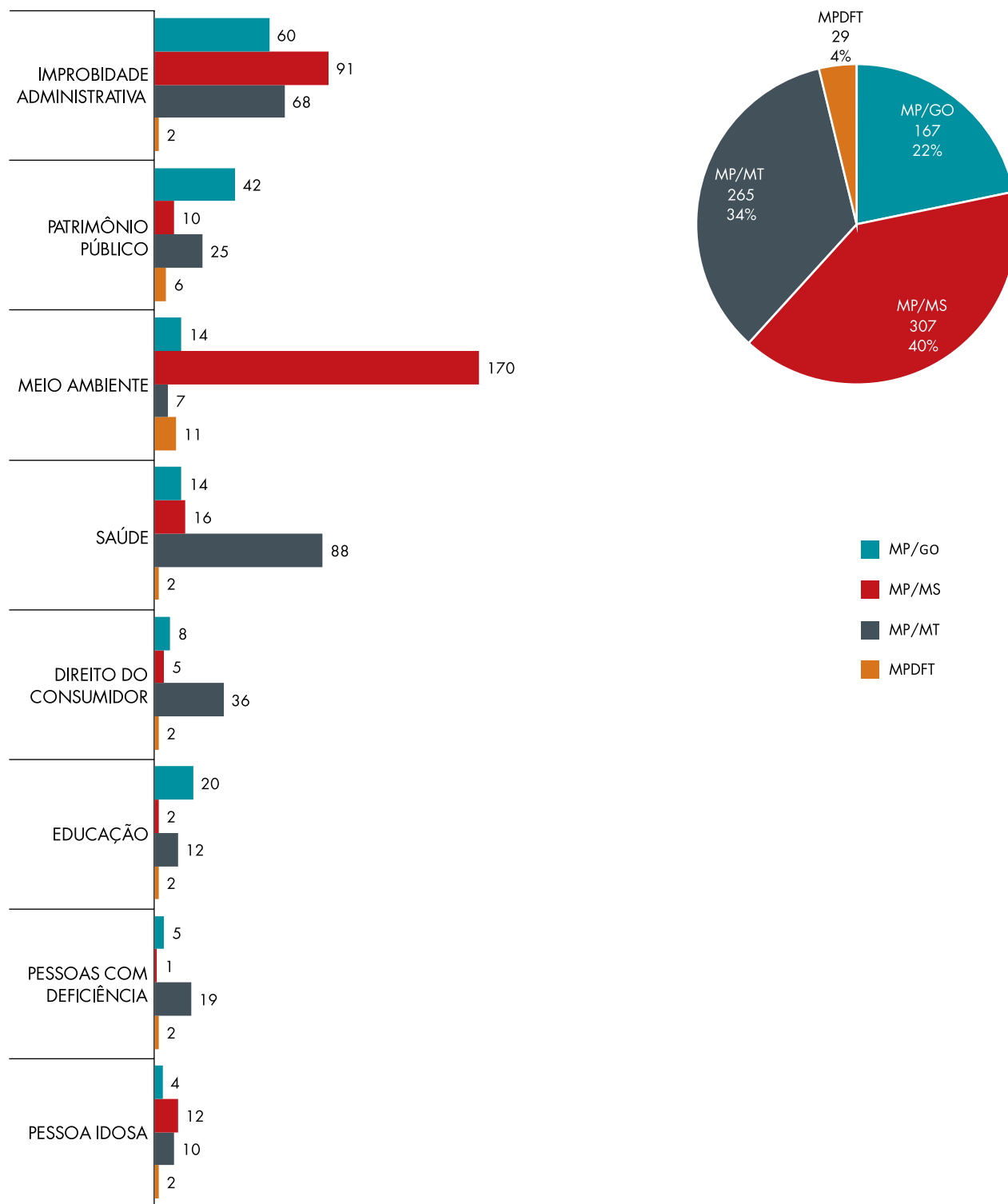


Fonte: CNMP/Ind (31/03/2014), Resolução CNMP nº 74.

Observação: Os Inquéritos Cíveis e Procedimentos Preparatórios classificados como “Demais Tipos” não foram considerados nesse gráfico.



Gráfico II.6: Recomendação por assunto e total por Unidade



Fonte: CNMP/Ind (31/03/2014), Resolução CNMP nº 74.

Observação: Os Inquéritos Cíveis e Procedimentos Preparatórios classificados como “Demais Tipos” não foram considerados nesse gráfico.

## III – DA MATÉRIA CÍVEL

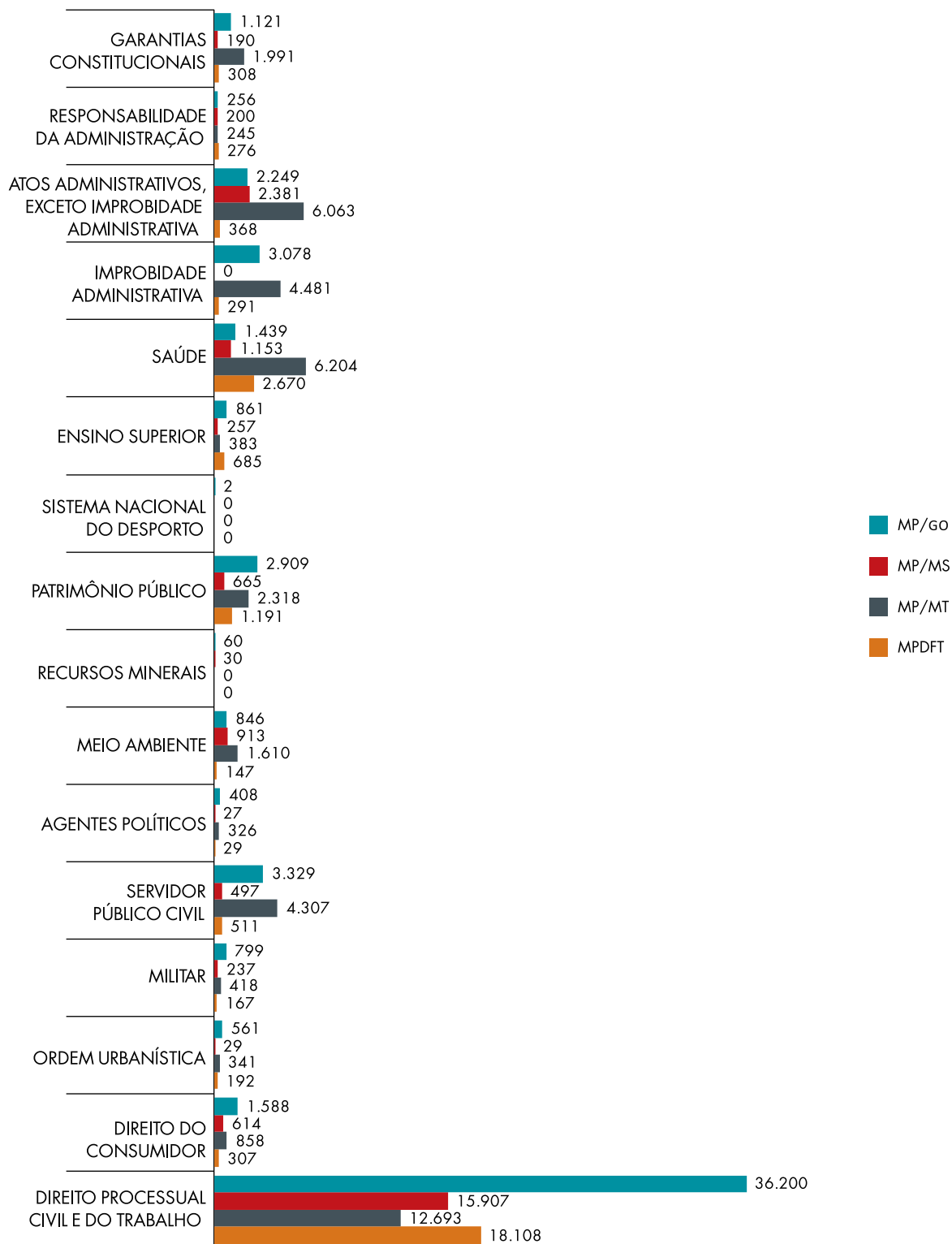
Quadro III.1: Área Cível – Processos

Assunto	Informação	Unidade				Centro-Oeste
		MP/GO	MP/MS	MP/MT	MPDFT	
<b>Garantias Constitucionais</b>	Recebidos <sup>3</sup>	1.121	190	1.991	308	3.610
	Manifestação	442	119	698	235	1.494
<b>Responsabilidade da Administração</b>	Recebidos <sup>3</sup>	256	200	245	276	977
	Manifestação	98	172	96	214	580
<b>Atos Administrativos, Exceto Improbidade Administrativa</b>	Recebidos <sup>3</sup>	2.249	2.381	6.063	368	11.061
	Manifestação	899	1.532	2.476	209	5.116
<b>Improbidade Administrativa</b>	Recebidos <sup>3</sup>	3.078	0	4.481	291	7.850
	Manifestação	1.153	0	1.633	270	3.056
<b>Saúde</b>	Recebidos <sup>3</sup>	1.439	1.153	6.204	2.670	11.466
	Manifestação	405	991	2.358	1.722	5.476
<b>Ensino Superior</b>	Recebidos <sup>3</sup>	861	257	383	685	2.186
	Manifestação	236	493	128	429	1.286
<b>Sistema Nacional do Desporto</b>	Recebidos <sup>3</sup>	2	0	0	0	2
	Manifestação	1	0	0	0	1
<b>Patrimônio Público</b>	Recebidos <sup>3</sup>	2.909	665	2.318	1.191	7.083
	Manifestação	1.037	5.105	604	907	7.653
<b>Recursos Minerais</b>	Recebidos <sup>3</sup>	60	30	0	0	90
	Manifestação	48	25	0	0	73
<b>Meio Ambiente</b>	Recebidos <sup>3</sup>	846	913	1.610	147	3.516
	Manifestação	365	644	647	141	1.797
<b>Agentes Políticos</b>	Recebidos <sup>3</sup>	408	27	326	29	790
	Manifestação	196	52	164	26	438
<b>Servidor Público Civil</b>	Recebidos <sup>3</sup>	3.329	497	4.307	511	8.644
	Manifestação	1.080	684	873	407	3.044
<b>Militar</b>	Recebidos <sup>3</sup>	799	237	418	167	1.621
	Manifestação	212	280	261	122	875
<b>Ordem Urbanística</b>	Recebidos <sup>3</sup>	561	29	341	192	1.123
	Manifestação	158	19	88	197	462
<b>Direito do Consumidor</b>	Recebidos <sup>3</sup>	1.588	614	858	307	3.367
	Manifestação	427	484	237	198	1.346
<b>Direito Processual Civil e do Trabalho</b>	Recebidos <sup>3</sup>	36.200	15.907	12.693	18.108	82.908
	Manifestação	16.184	11.611	6.980	10.444	45.219
<b>TOTAL</b>	<b>Recebidos<sup>3</sup></b>	<b>55.706</b>	<b>23.100</b>	<b>42.238</b>	<b>25.250</b>	<b>146.294</b>
	<b>Manifestação</b>	<b>22.941</b>	<b>22.211</b>	<b>17.243</b>	<b>15.521</b>	<b>77.916</b>

<sup>3</sup> Demonstra a quantidade de processos que foram movimentados no Ministério Público. O número publicado não corresponde a quantidade de procedimentos existentes, uma vez que o mesmo procedimento pode ter sido movimentado mais de uma vez no mesmo período.

Fonte: CNMPInd [31/03/2014], Resolução CNMP nº 74.

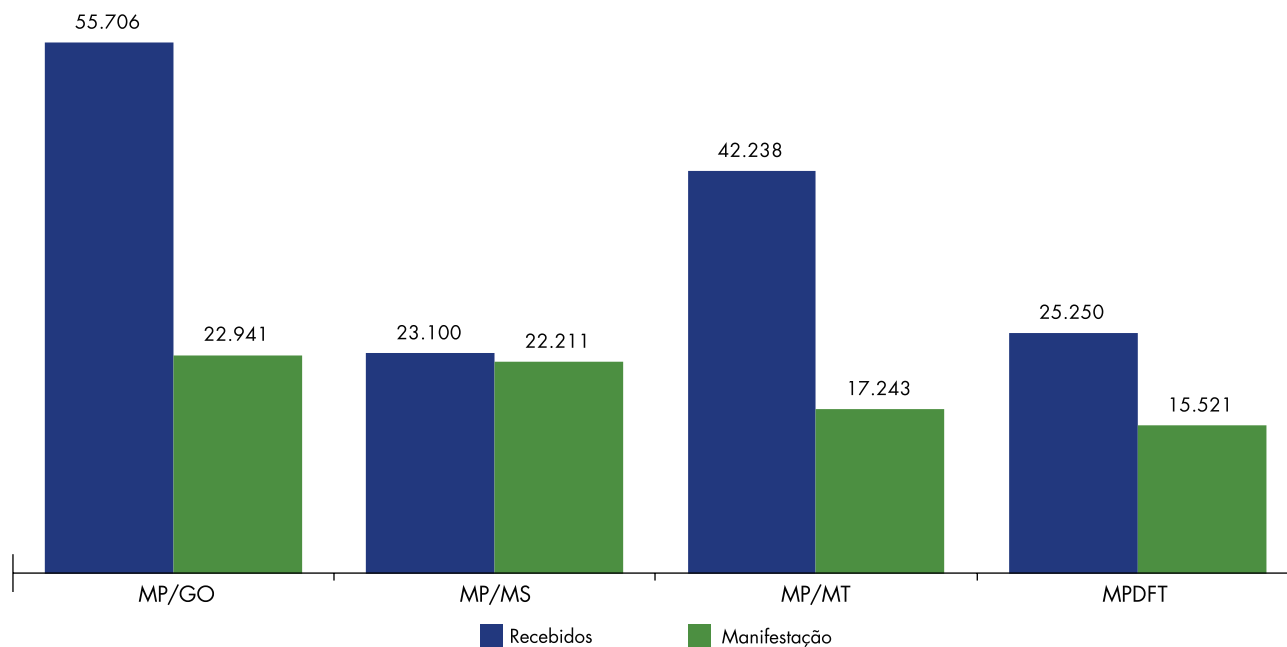
Gráfico III.1: Processos cíveis recebidos<sup>(1)</sup> por assunto e por Unidade



Fonte: CNMP/Ind [31/03/2014], Resolução CNMP nº 74.

[1] Dados extraídos da quantidade de processos cíveis movimentados nas Promotorias de Justiça.

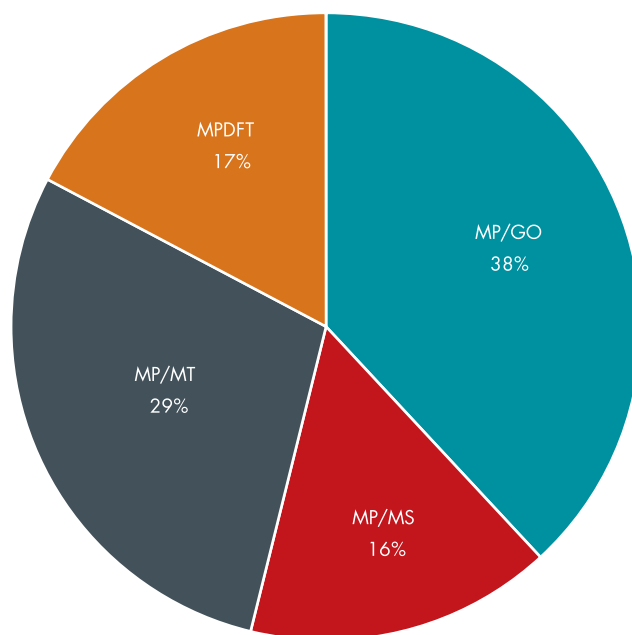
Gráfico III.2: Processos Cíveis recebidos<sup>(1)</sup>/Manifestações por Unidade



Fonte: CNMPInd [31/03/2014], Resolução CNMP nº 74.

[1] Dados extraídos da quantidade de processos cíveis movimentados nas Promotorias de Justiça.

Gráfico III.3: Processos Cíveis recebidos<sup>(1)</sup> por Unidade (em %)



Fonte: CNMPInd [31/03/2014], Resolução CNMP nº 74.

[1] Dados extraídos da quantidade de processos cíveis movimentados nas Promotorias de Justiça.

## IV – DA MATÉRIA DA INFÂNCIA E JUVENTUDE

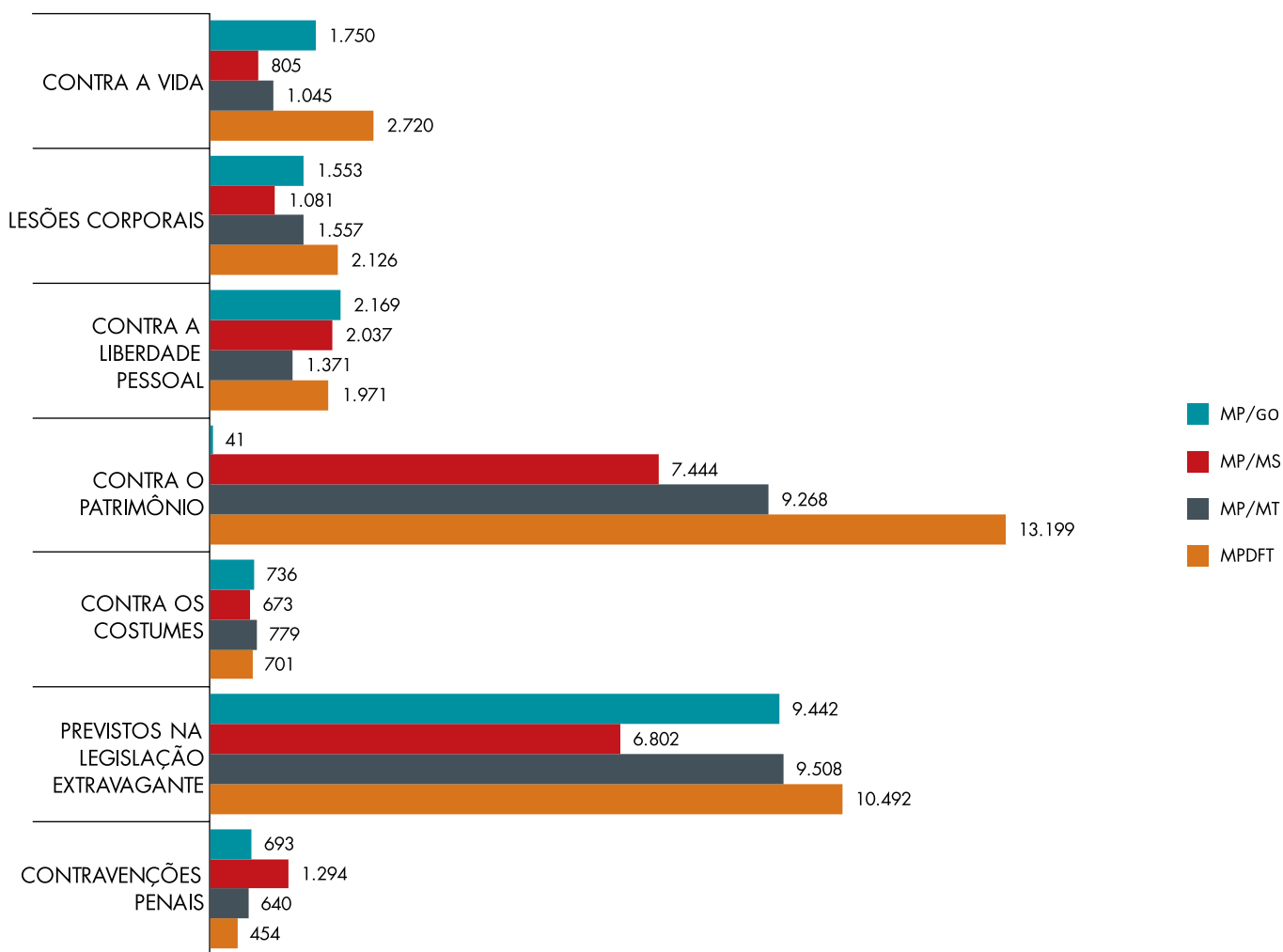
Quadro IV.1: Área de Infância e Juventude

Assunto	Movimentação	Unidade				Centro-Oeste
		MP/GO	MP/MS	MP/MT	MPDFT	
<b>Contra a Vida</b>	Recebidos <sup>4</sup>	1.750	805	1.045	2.720	6.320
	Remissão Eca	7	1	7	132	147
	Representação por Ato Infracional	122	45	130	247	544
	Arquivamento	1	10	17	34	62
<b>Lesões Corporais</b>	Recebidos <sup>4</sup>	1.553	1.081	1.557	2.126	6.317
	Remissão Eca	181	132	166	615	1.094
	Representação por Ato Infracional	84	75	120	95	374
	Arquivamento	9	133	82	32	256
<b>Contra a Liberdade Pessoal</b>	Recebidos <sup>4</sup>	2.169	2.037	1.371	1.971	7.548
	Remissão Eca	278	169	140	551	1.138
	Representação por Ato Infracional	137	183	103	110	533
	Arquivamento	14	159	63	25	261
<b>Contra o Patrimônio</b>	Recebidos <sup>4</sup>	41	7.444	9.268	13.199	29.952
	Remissão Eca	5	375	485	2.165	3.030
	Representação por Ato Infracional	4	723	999	1.330	3.056
	Arquivamento	0	298	278	65	641
<b>Contra os Costumes</b>	Recebidos <sup>4</sup>	736	673	779	701	2.889
	Remissão Eca	18	12	5	68	103
	Representação por Ato Infracional	53	59	87	49	248
	Arquivamento	0	17	21	12	50
<b>Previstos na Legislação Extravagante</b>	Recebidos <sup>4</sup>	9.442	6.802	9.508	10.492	36.244
	Remissão Eca	1.066	515	927	2.199	4.707
	Representação por Ato Infracional	660	537	823	736	2.756
	Arquivamento	40	450	402	31	923
<b>Contravenções Penais</b>	Recebidos <sup>4</sup>	693	1.294	640	454	3.081
	Remissão Eca	95	165	74	141	475
	Representação por Ato Infracional	23	126	30	6	185
	Arquivamento	8	120	50	9	187
<b>Demais Tipos</b>	Recebidos <sup>4</sup>	1.457	2.174	1.780	1.092	6.503
	Remissão Eca	150	121	93	299	663
	Representação por Ato Infracional	59	76	65	40	240
	Arquivamento	8	80	54	21	163
<b>TOTAL</b>	<b>Recebidos<sup>4</sup></b>	<b>17.841</b>	<b>22.310</b>	<b>25.948</b>	<b>32.755</b>	<b>98.854</b>
	<b>Remissão Eca</b>	<b>1.800</b>	<b>1.490</b>	<b>1.897</b>	<b>6.170</b>	<b>11.357</b>
	<b>Representação por Ato Infracional</b>	<b>1.142</b>	<b>1.824</b>	<b>2.357</b>	<b>2.613</b>	<b>7.936</b>
	<b>Arquivamento</b>	<b>80</b>	<b>1.267</b>	<b>967</b>	<b>229</b>	<b>2.543</b>

<sup>4</sup> Demonstra a quantidade de processos que foram movimentados no Ministério Público. O número publicado não corresponde a quantidade de procedimentos existentes, uma vez que o mesmo procedimento pode ter sido movimentado mais de uma vez no mesmo período.

Fonte: CNMP/Ind (31/03/2014), Resolução CNMP nº 74.

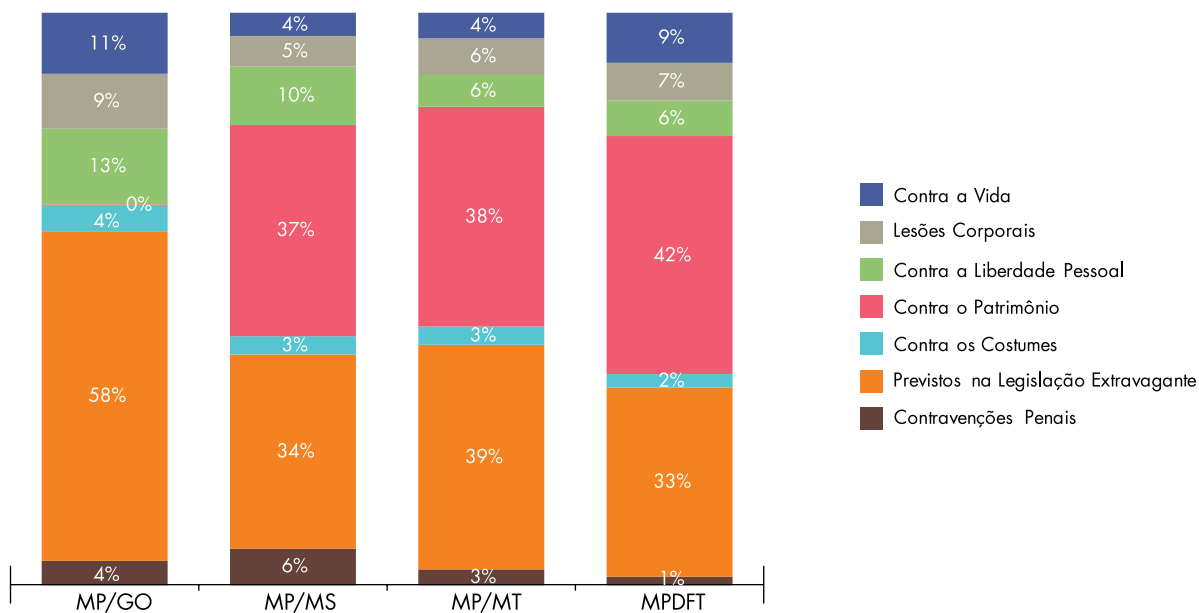
**Gráfico IV.1: Procedimentos investigatórios, processos de apuração de ato infracional e execução de medidas socioeducativas recebidos<sup>(1)</sup> por assunto e por Unidade**



Fonte: CNMP/Ind (31/03/2014), Resolução CNMP nº 74.

[1] Dados extraídos da quantidade de Procedimentos investigatórios, processos de apuração de ato infracional e execução de medidas socioeducativas movimentados nas Promotorias de Justiça.

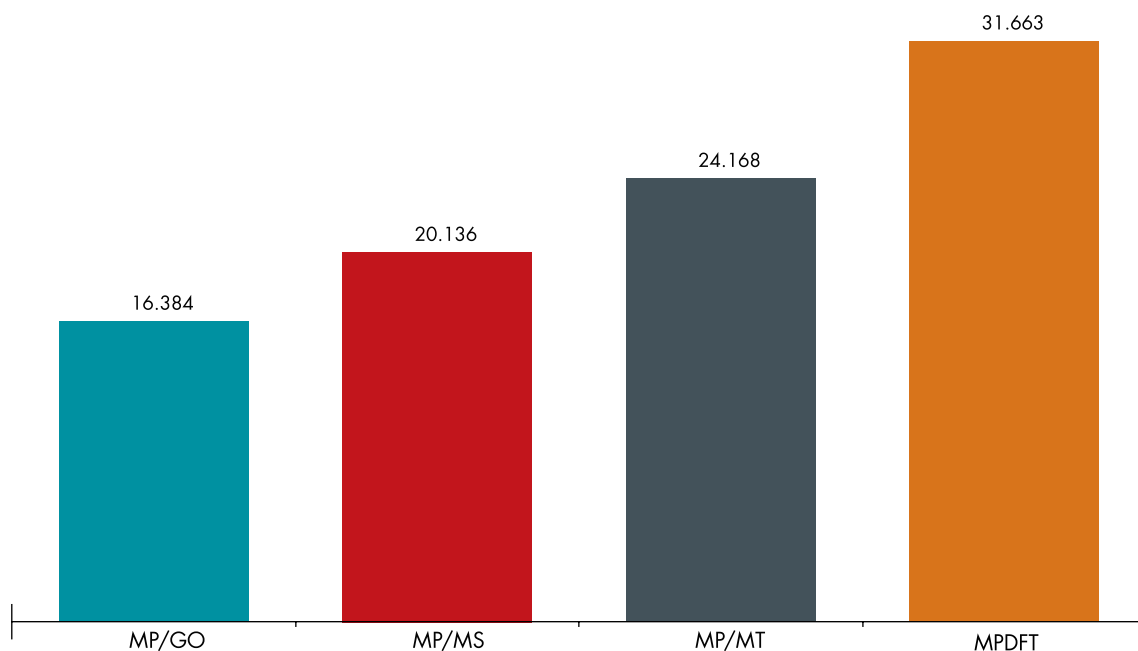
**Gráfico IV.1: Procedimentos investigatórios, processos de apuração de ato infracional e execução de medidas socioeducativas recebidos<sup>(1)</sup> por assunto e por Unidade (continuação)**



Fonte: CNMP/Ind (31/03/2014), Resolução CNMP nº 74.

[1] Dados extraídos da quantidade de Procedimentos investigatórios, processos de apuração de ato infracional e execução de medidas socioeducativas movimentados nas Promotorias de Justiça.

**Gráfico IV.2: Procedimentos investigatórios, processos de apuração de ato infracional e execução de medidas socioeducativas recebidos<sup>(1)</sup> por Unidade**

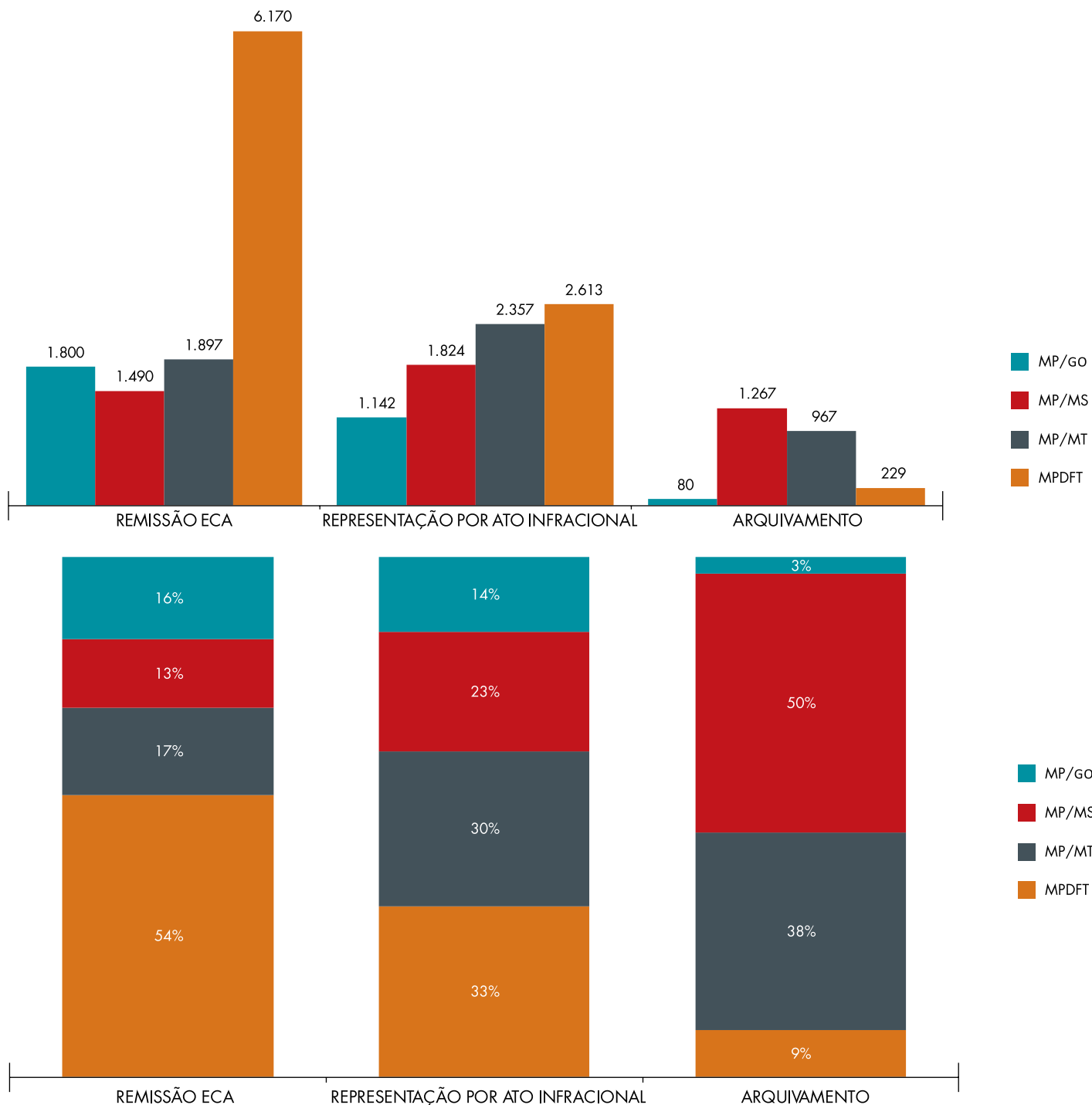


Fonte: CNMP/Ind (31/03/2014), Resolução CNMP nº 74.

[1] Dados extraídos da quantidade de Procedimentos investigatórios, processos de apuração de ato infracional e execução de medidas socioeducativas movimentados nas Promotorias de Justiça.

Observação: Os Procedimentos investigatórios, processos de apuração de ato infracional e execução de medidas socioeducativas classificados como “Demais Tipos” não foram considerados nesse gráfico.

**Gráfico IV.3: Demonstrativo do número de procedimentos investigatórios, processos de apuração de ato infracional e execução de medidas socioeducativas com remissão ECA, representação por ato infracional e arquivados por Unidade**

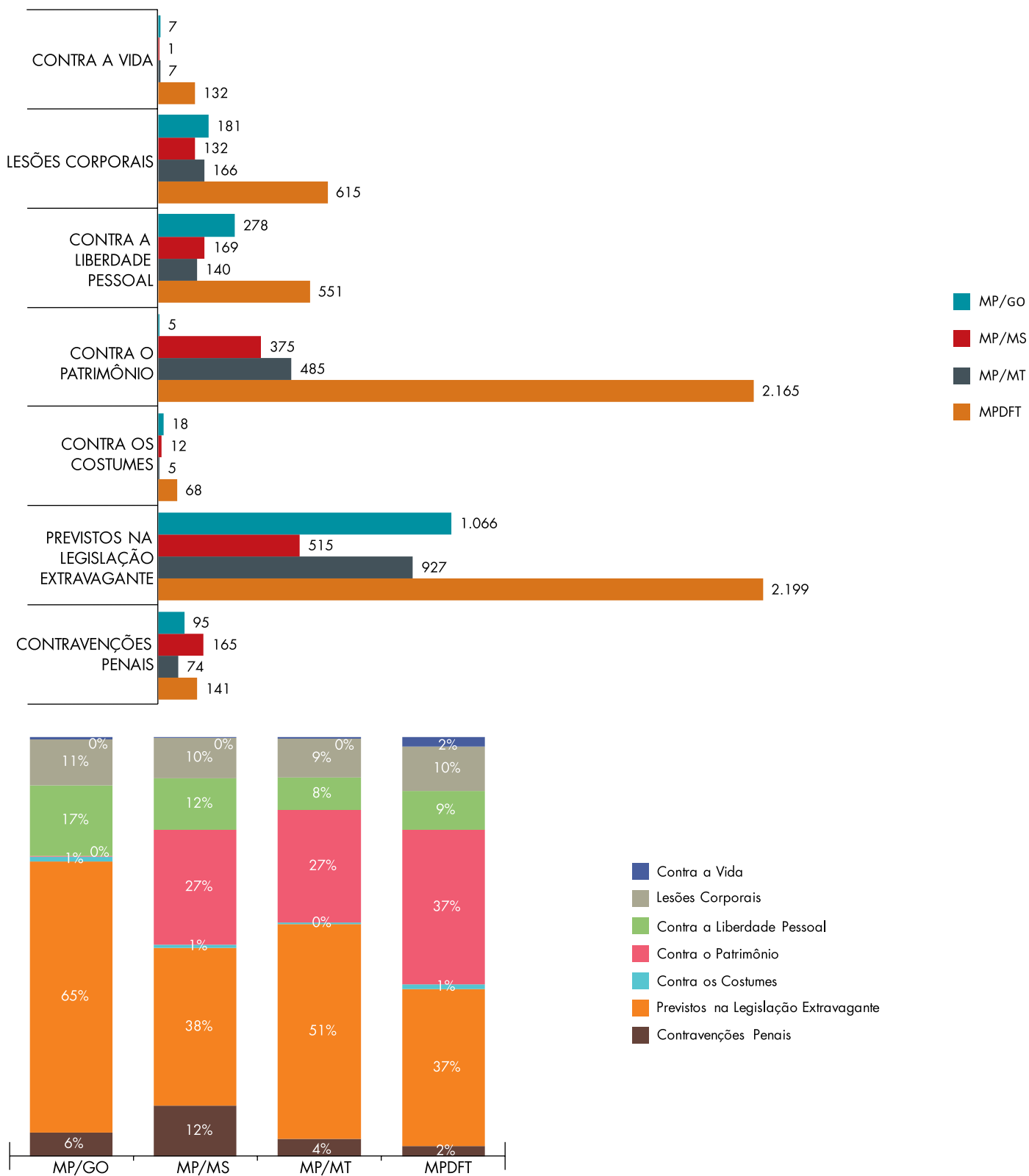


Fonte: CNMP/Ind (31/03/2014), Resolução CNMP nº 74.

Observação: Os Procedimentos investigatórios, processos de apuração de ato infracional e execução de medidas socioeducativas classificados como “Demais Tipos” não foram considerados nesse gráfico.

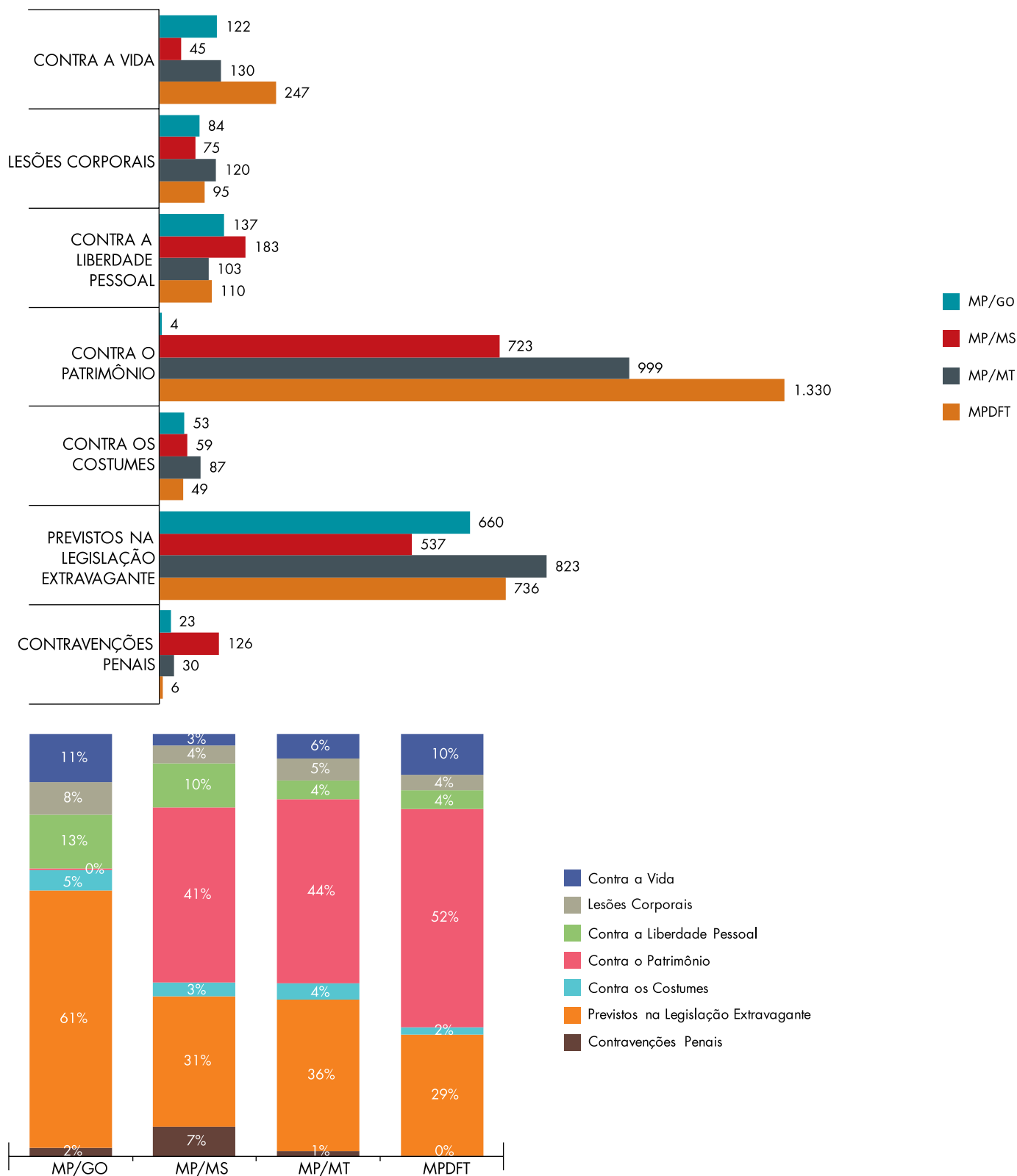


Gráfico IV.4: Remissões concedidas pelo Ministério Público por assunto e por Unidade



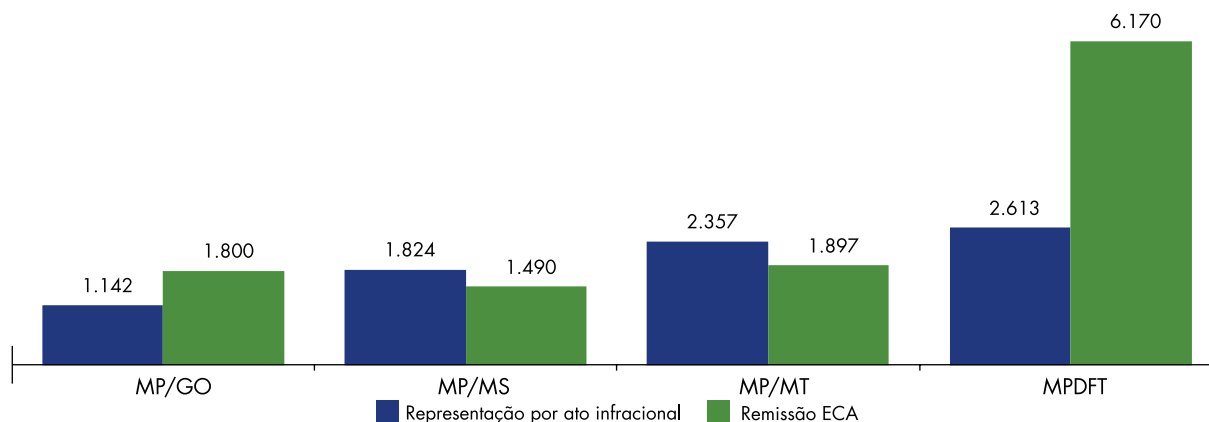
Fonte: CNMPlnd [31/03/2014], Resolução CNMP nº 74.

Gráfico IV.5: Representações oferecidas por assunto e por Unidade



Fonte: CNMPlnd [31/03/2014], Resolução CNMP nº 74.

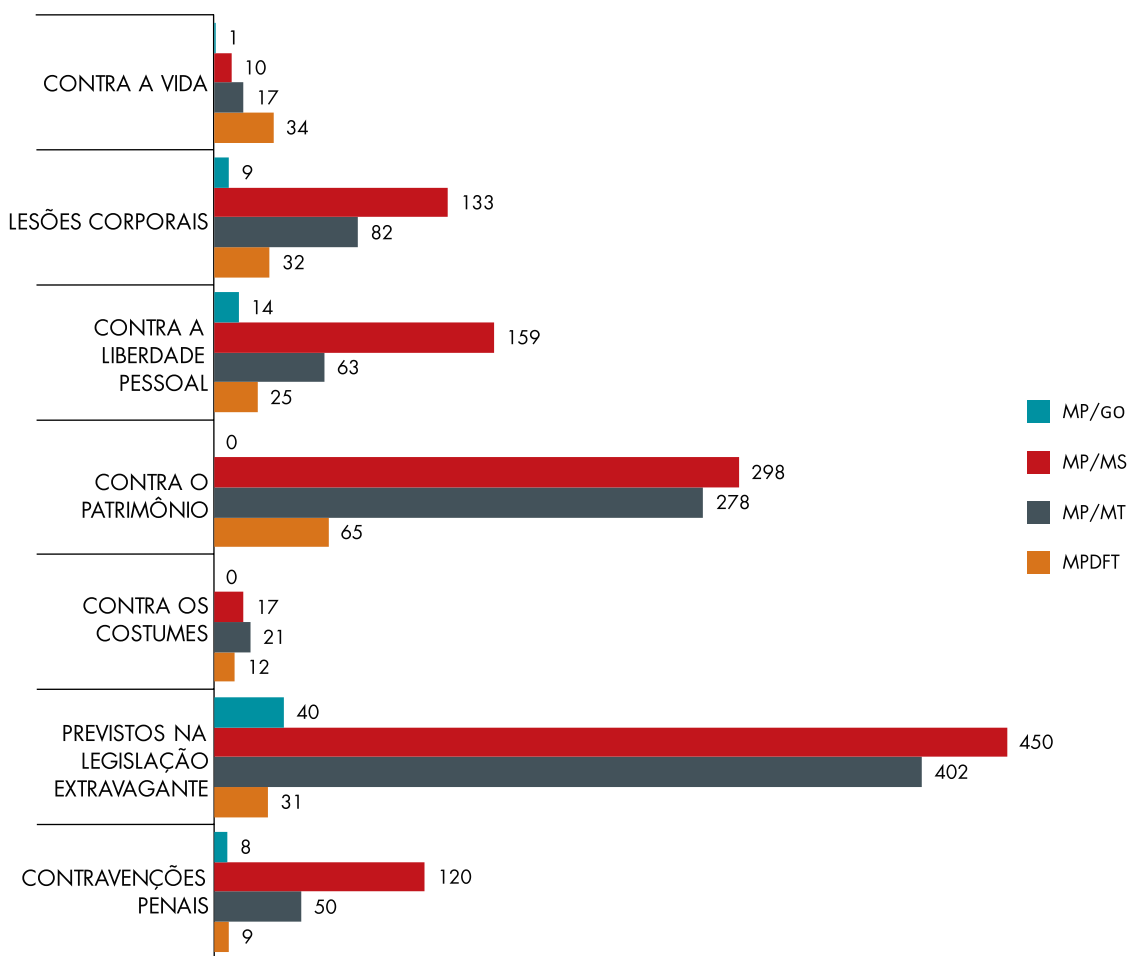
**Gráfico IV.6: Representações x Remissões por Unidade**



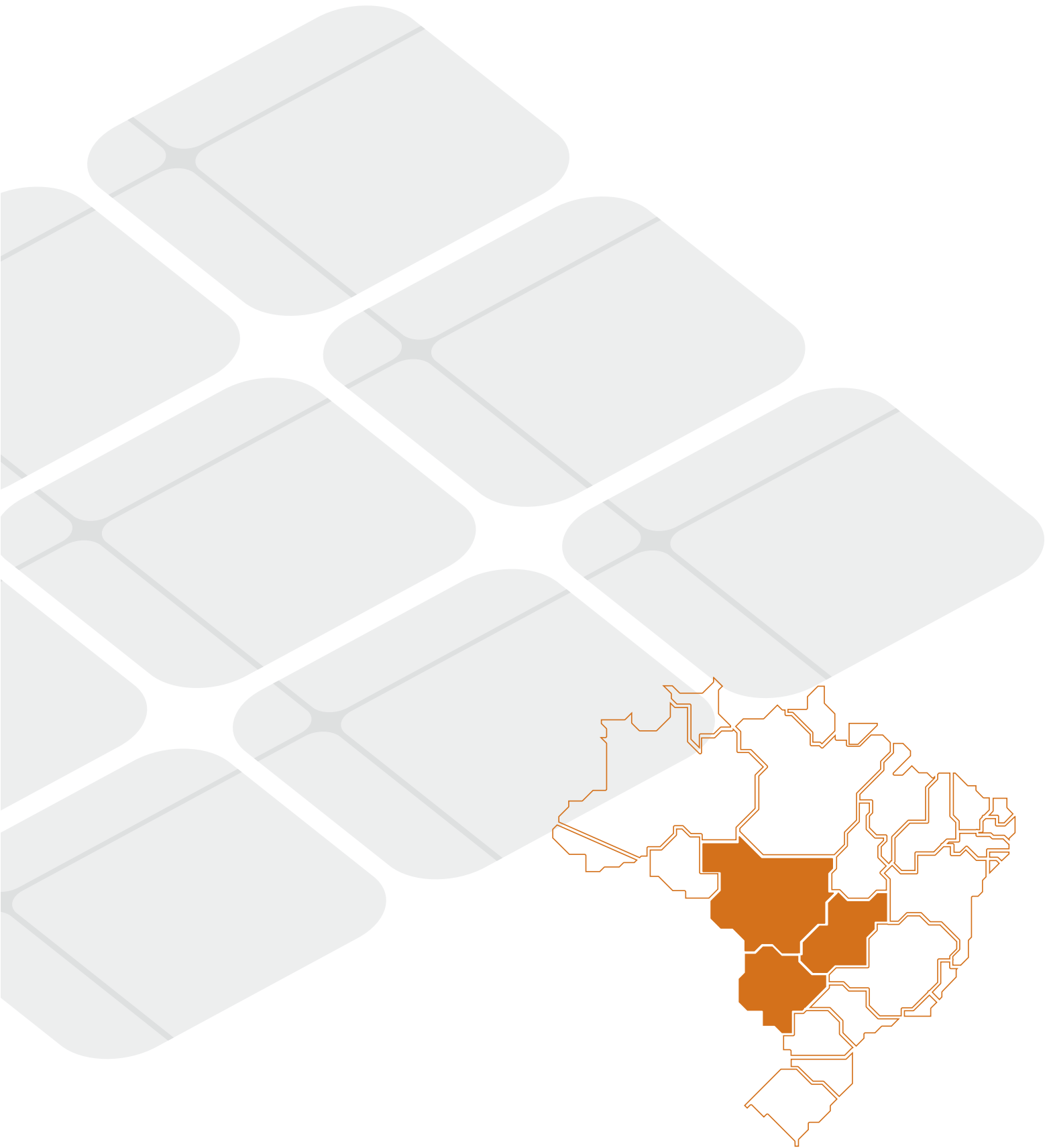
Fonte: CNMP/Ind (31/03/2014), Resolução CNMP nº 74.


Observação: Os Procedimentos investigatórios, processos de apuração de ato infracional e execução de medidas socioeducativas classificados como “Demais Tipos” não foram considerados nesse gráfico.

**Gráfico IV.7: Procedimentos investigatórios, processos de apuração de ato infracional e execução de medidas socioeducativas arquivados por assunto e por Unidade**

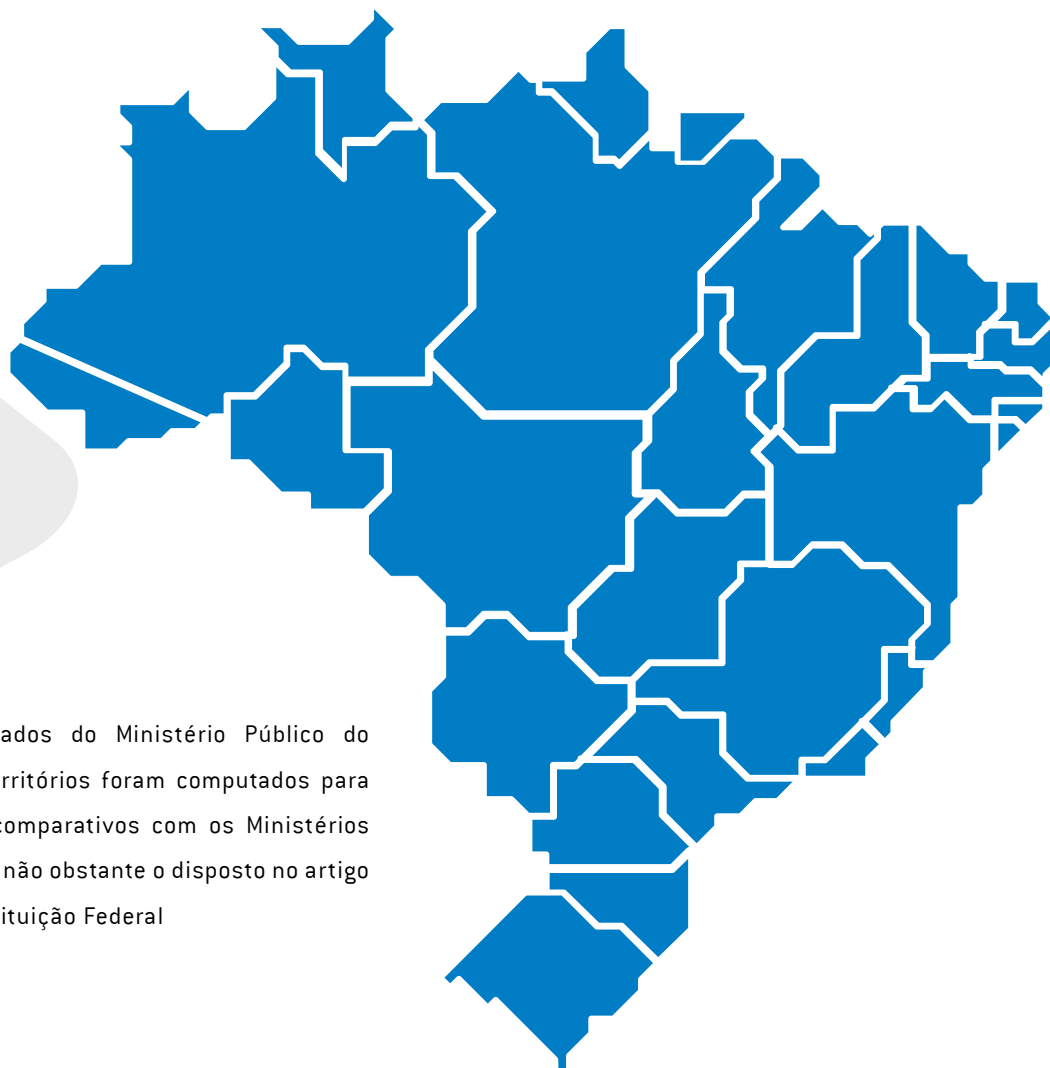


Fonte: CNMP/Ind (31/03/2014), Resolução CNMP nº 74.






# Ministério Público da União - MPU<sup>3</sup>



<sup>3</sup>Os dados consolidados do Ministério Público do Distrito Federal e Territórios foram computados para fins estatísticos e comparativos com os Ministérios Públicos do Estados, não obstante o disposto no artigo 128 Inciso I da Constituição Federal



**Cômputo Nacional**

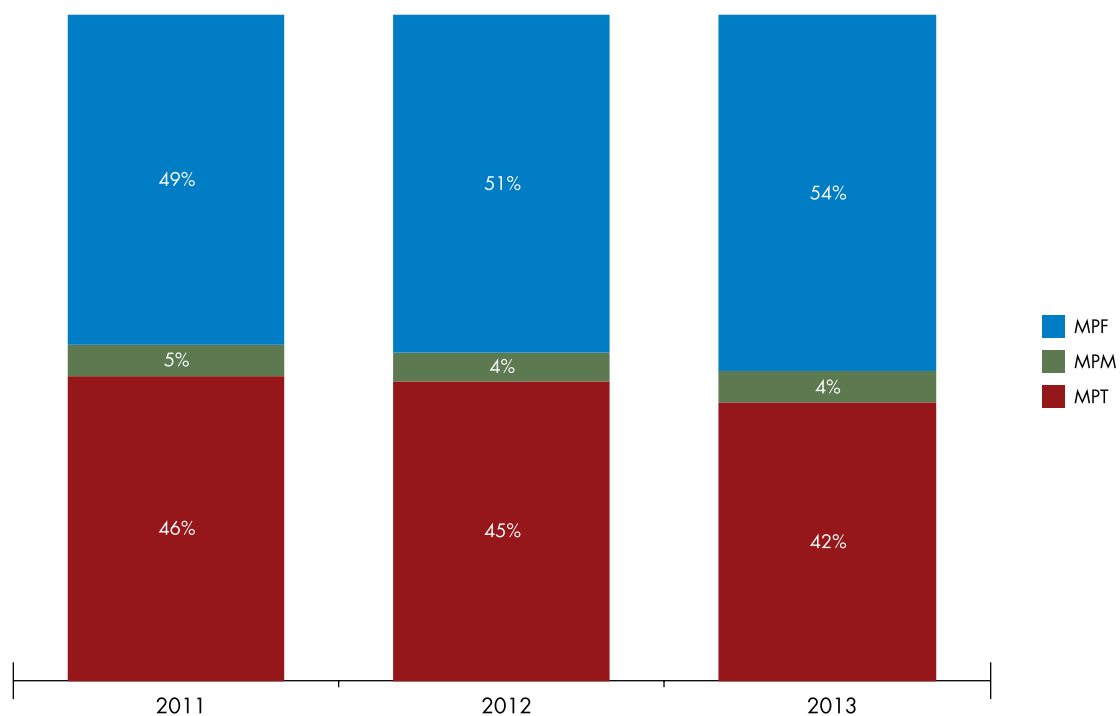
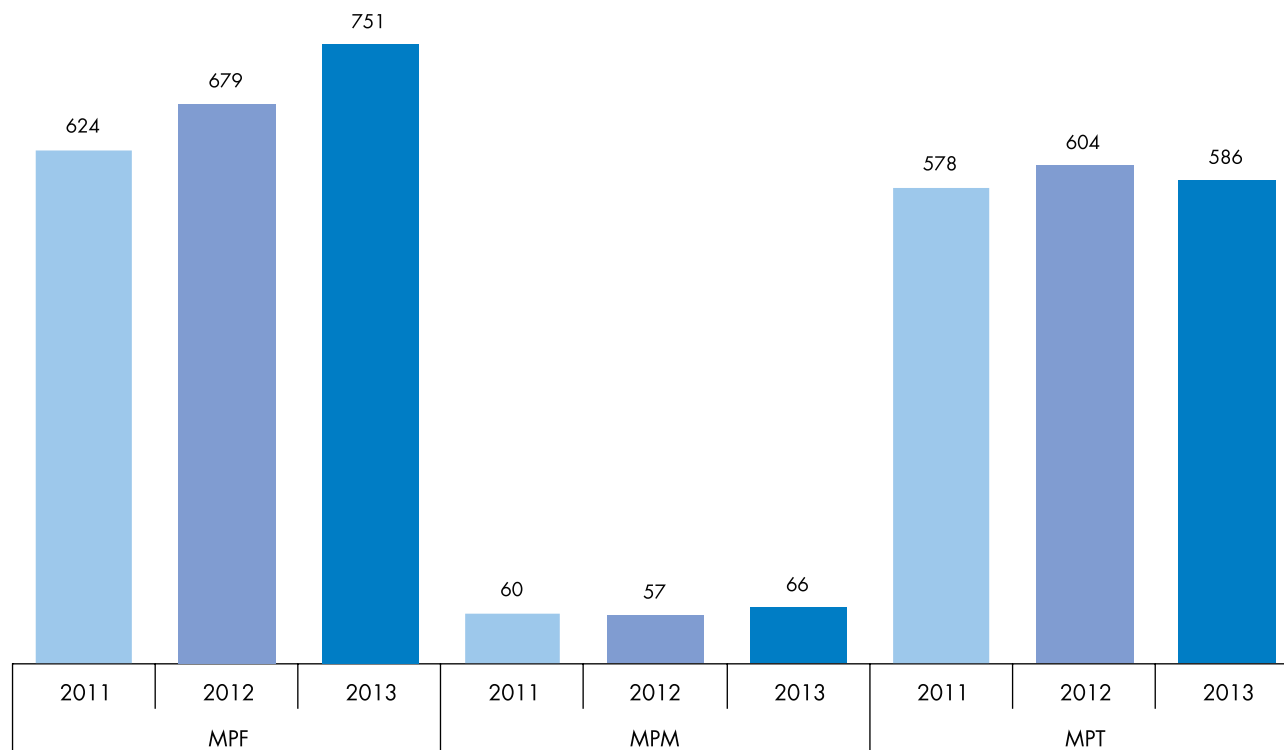
**ATUAÇÃO ADMINISTRATIVA****I - GESTÃO DE PESSOAS****Quadro I.1: Força de Trabalho por Ramo**

Gestão de Pessoas	MPF			MPM			MPT		
	2011	2012	2013	2011	2012	2013	2011	2012	2013
<b>Número de cargos de membros de 1ª instância providos</b>	624	679	751	60	57	66	578	604	586
<b>Número de cargos de membros de 2ª instância providos</b>	211	211	208	13	13	14	124	125	125
<b>Número de cargos de membros de 3ª instância providos</b>	61	62	62	-	0	0	24	23	24
<b>Número de cargos de servidores de carreira providos</b>	7.966	8.237	8.541	380	391	420	1.909	2.100	2.631
<b>Número de vagas existentes para estagiários (Direito)</b>	2.316	2.316	2.214	74	65	58	742	618	770
<b>Número de vagas existentes para estagiários (outras áreas)</b>	566	566	1.253	111	93	50	106	189	247

Fonte: CNMPlnd (31/03/2014), Resolução CNMP nº 74.

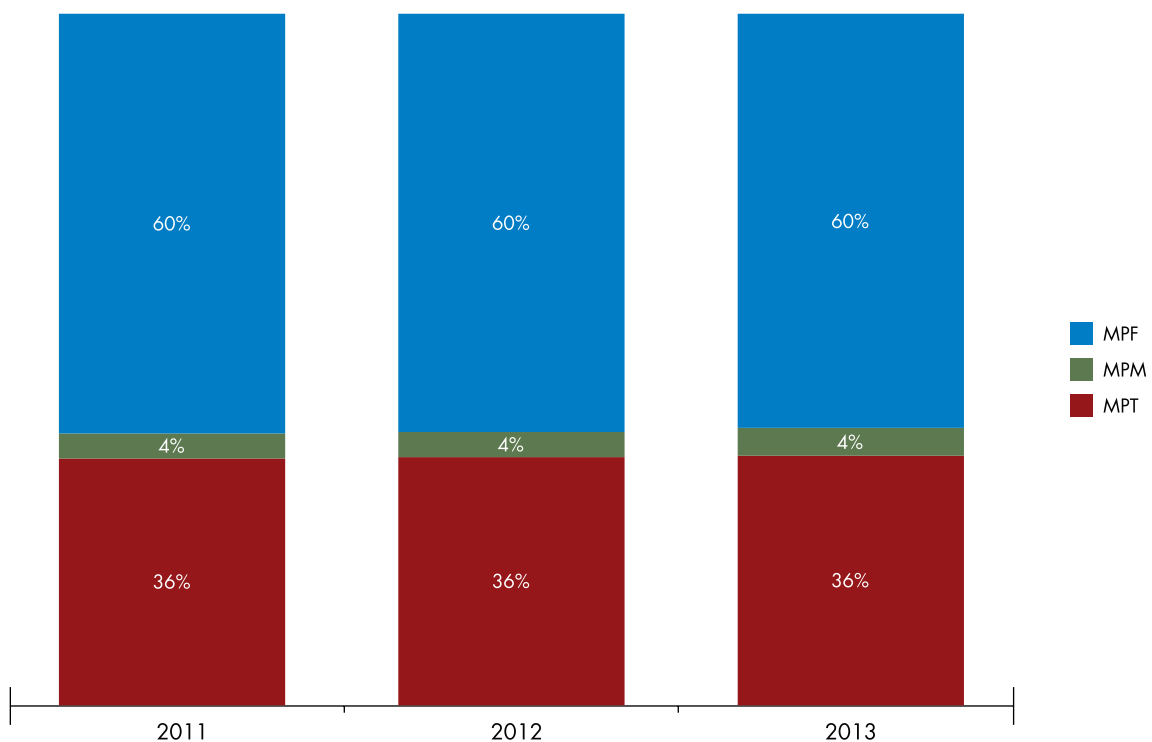
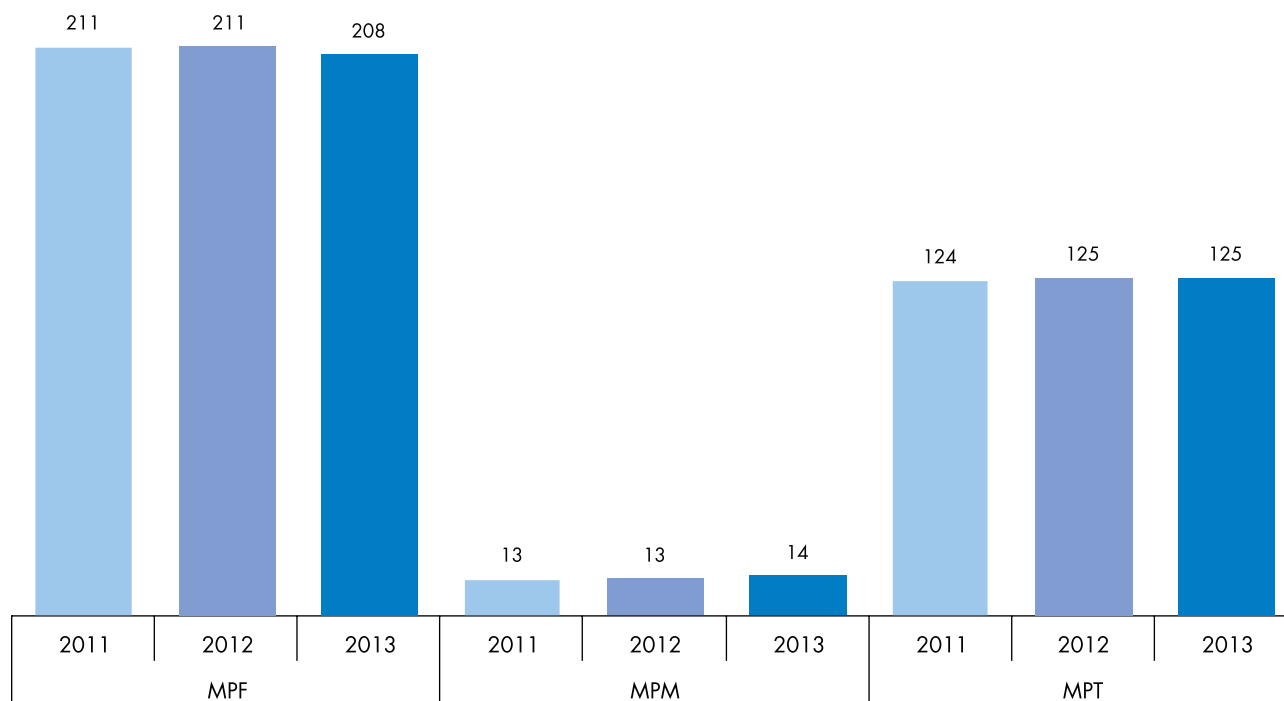


**Gráfico I.1: Número de Cargos de Membros de 1ª Instância Providos por Ramo, 2011 a 2013**



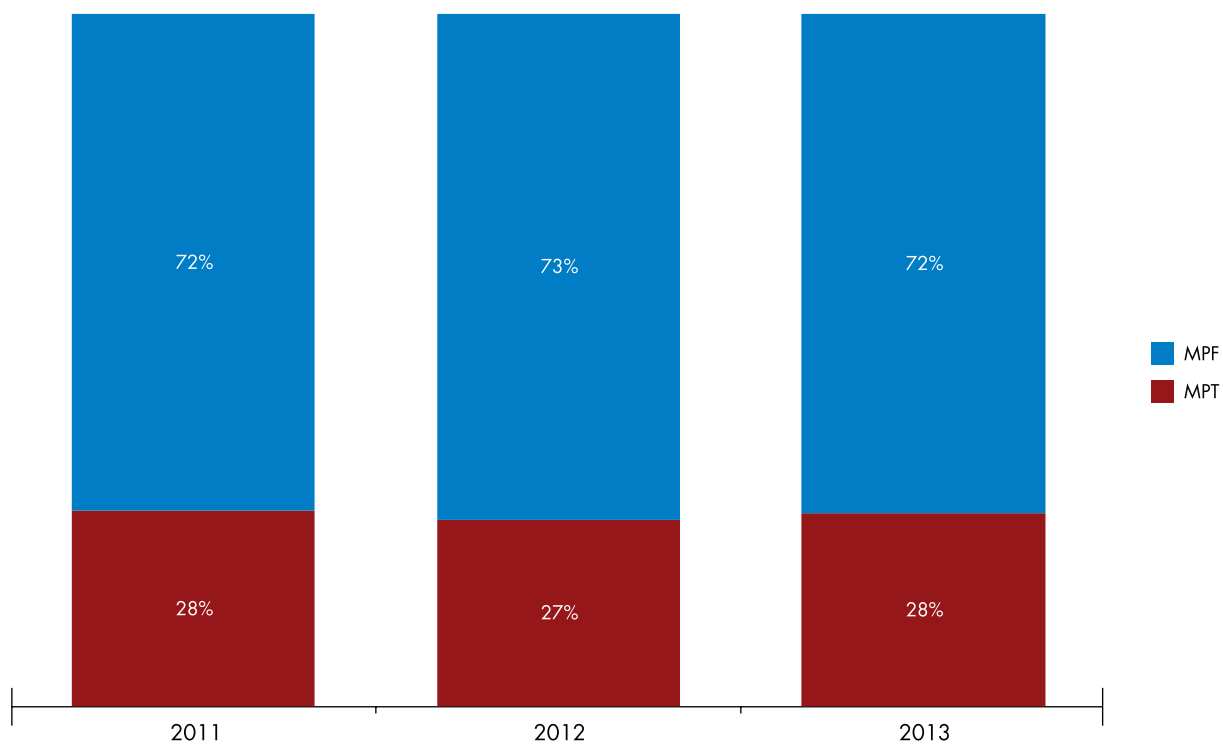
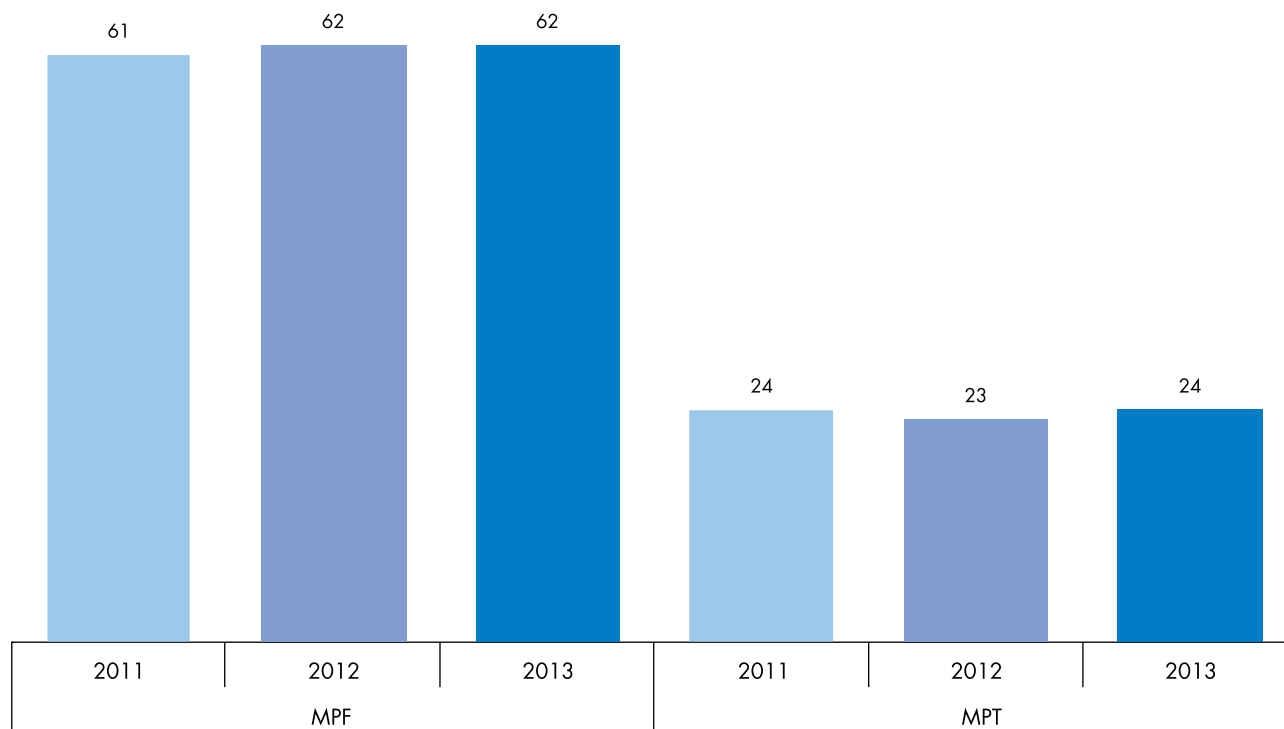
Fonte: CNMPInd [31/03/2014], Resolução CNMP nº 74.

**Gráfico I.2: Número de Cargos de Membros de 2ª Instância Providos por Ramo, 2011 a 2013**



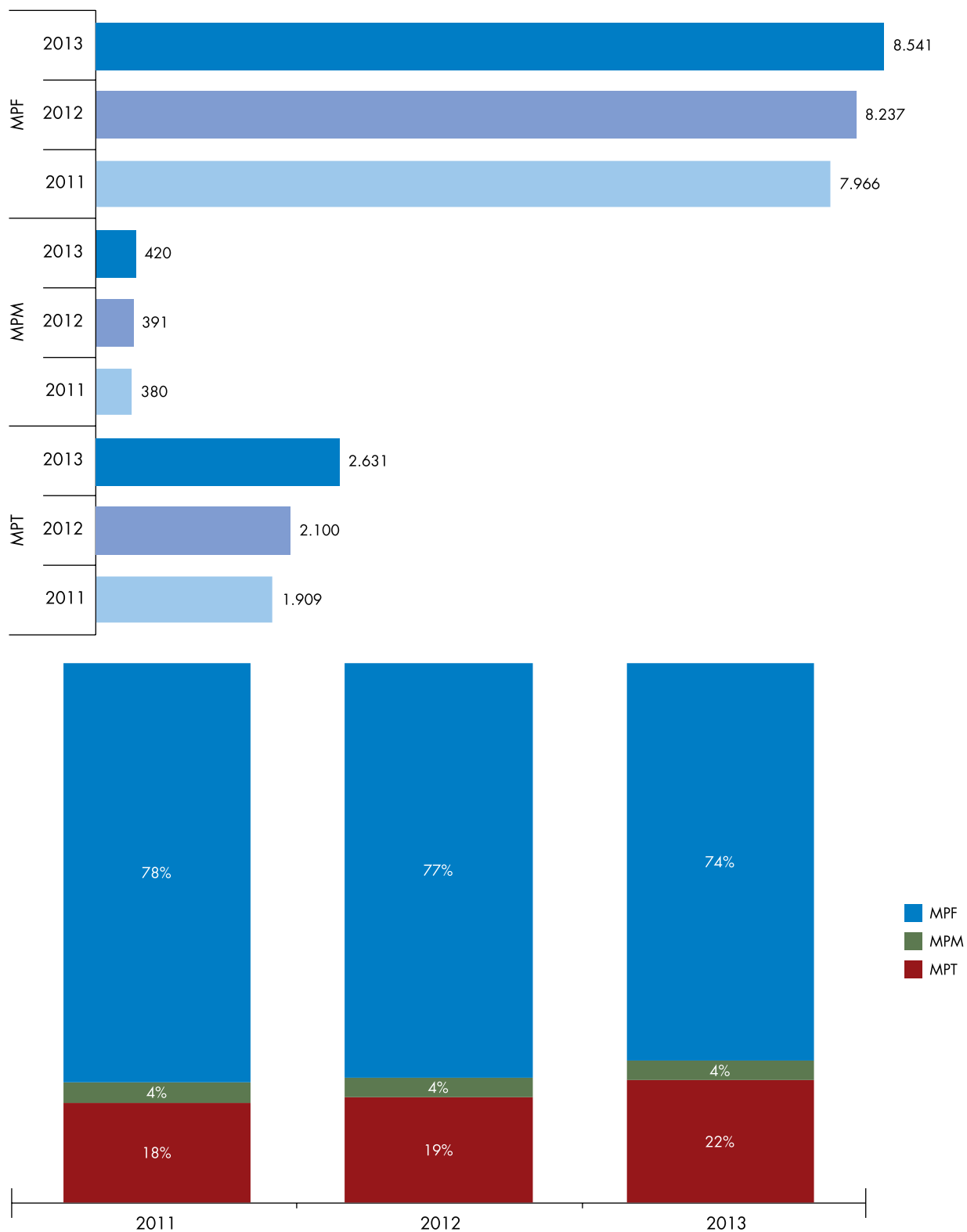
Fonte: CNMPInd [31/03/2014], Resolução CNMP nº 74.

Gráfico I.3: Número de Cargos de Membros de 3ª Instância Providos por Ramo, 2011 a 2013



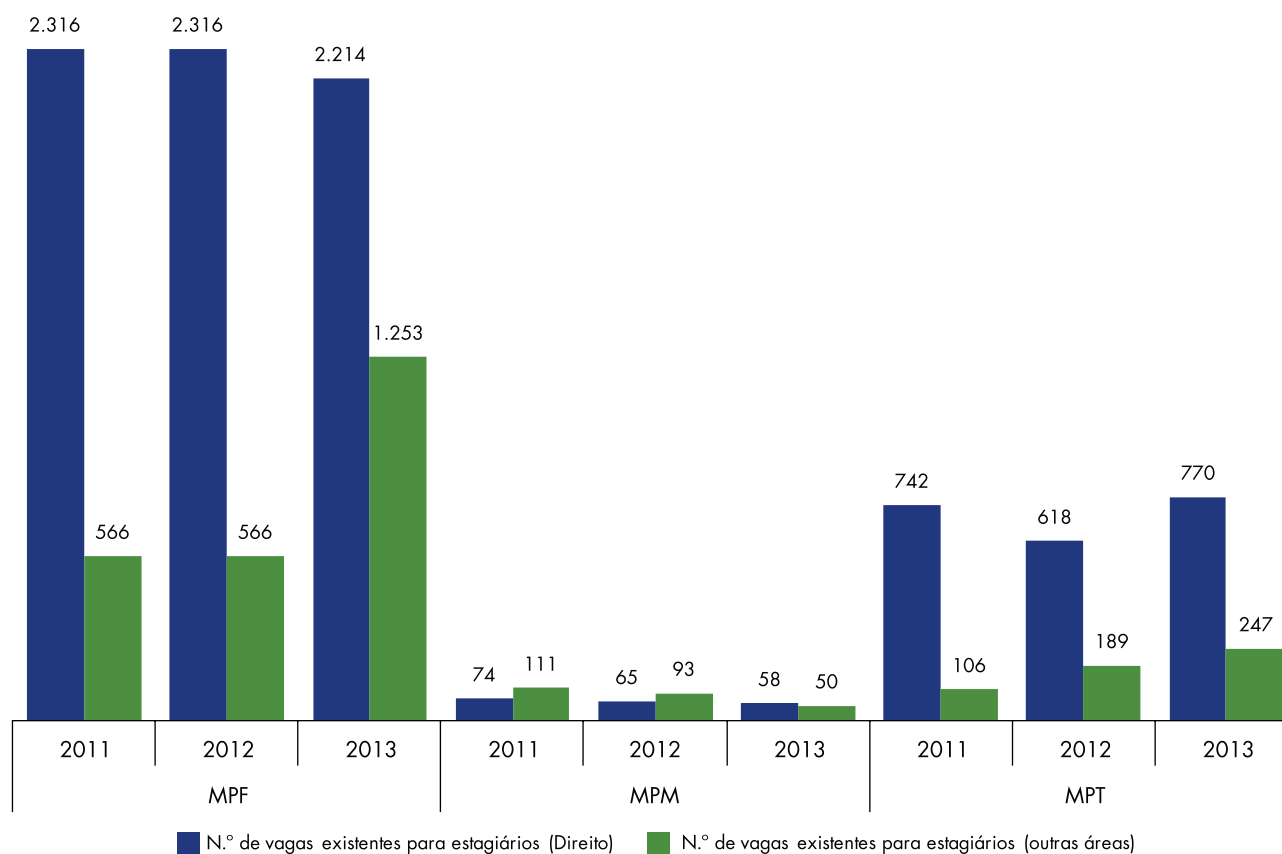
Fonte: CNMPlnd [31/03/2014], Resolução CNMP nº 74.

**Gráfico I.4: Número de Cargos de Servidores de Carreira Providos por Ramo, 2011 a 2013**



Fonte: CNMPlnd [31/03/2014], Resolução CNMP nº 74.

**Gráfico I.5: Número de Vagas Existentes para Estagiários (Direito) e Estagiários (Outras Áreas) por Ramo, 2011 a 2013**



Fonte: CNMPlnd [31/03/2014], Resolução CNMP nº 74.

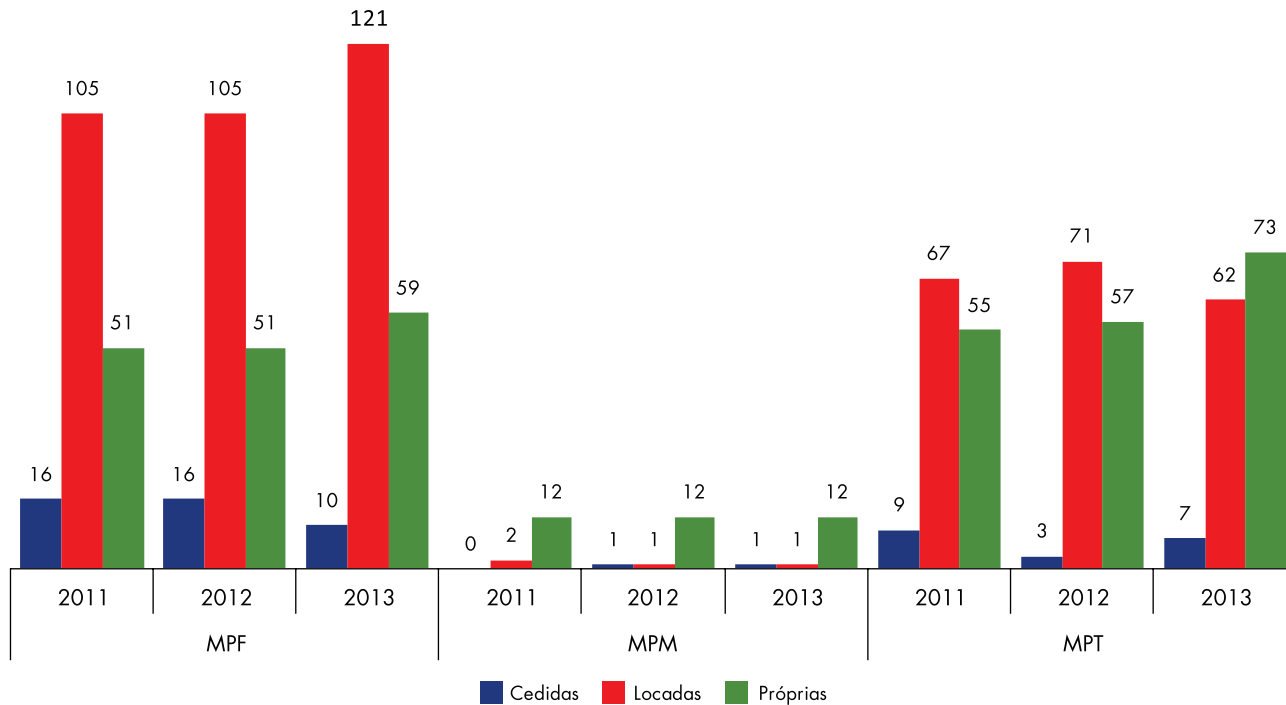
## II – GESTÃO ESTRUTURAL

**Quadro II.1: Total de Prédios Cedidos, Locados ou com Sede Própria por Ramo, 2011 a 2013**

Gestão Estrutural	MPF			MPM			MPT		
	2011	2012	2013	2011	2012	2013	2011	2012	2013
<b>Cedidas</b>	16	16	10	0	1	1	9	3	7
<b>Locadas</b>	105	105	121	2	1	1	67	71	62
<b>Próprias</b>	51	51	59	12	12	12	55	57	73

Fonte: CNMPlnd [31/03/2014], Resolução CNMP nº 74.

Gráfico II.1: Total de Prédios Cedidos, Locados ou com Sede Própria por Ramo, 2011 a 2013



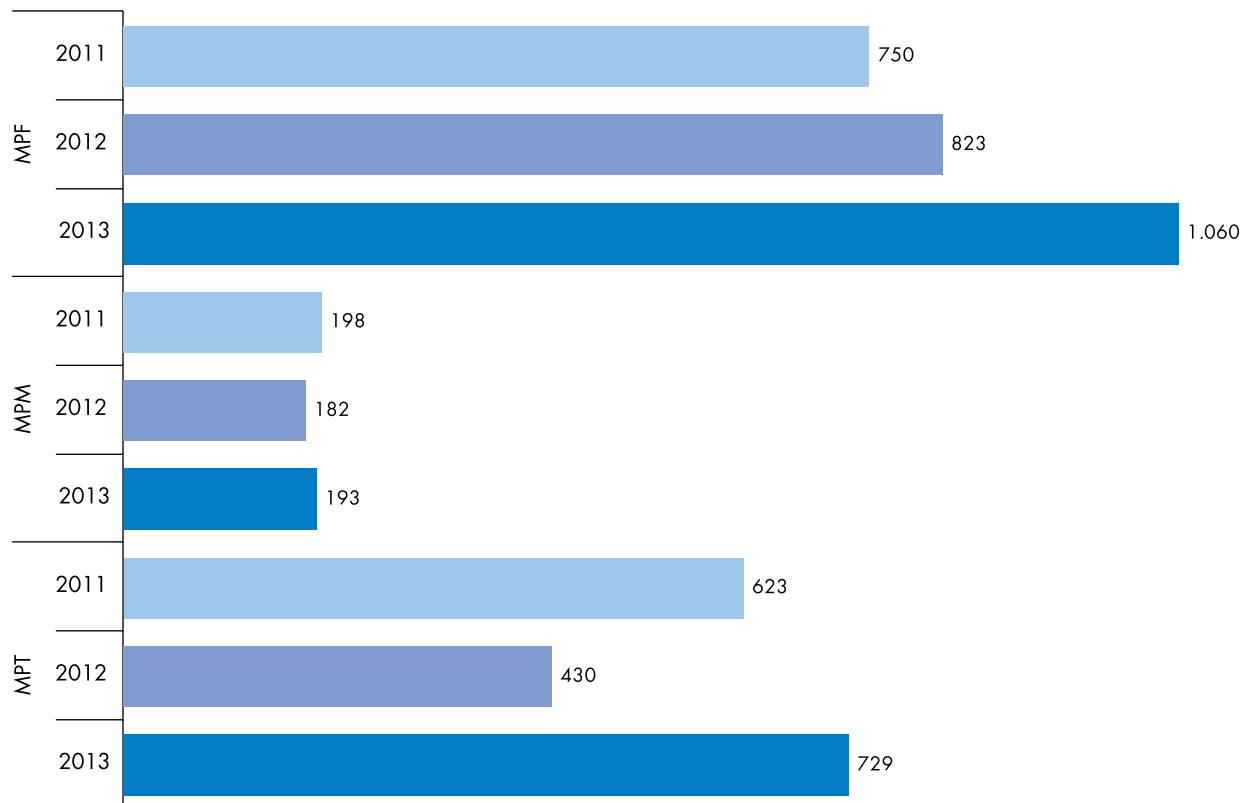
### III - GESTÃO DE TECNOLOGIA DA INFORMAÇÃO

Quadro III.1: Números de Ativos de Rede, de Certificados Digitais e de Microcomputadores com mais ou menos de 4 anos por Ramo, 2011 a 2013

Gestão de Tecnologia da Informação	MPF			MPM			MPT		
	2011	2012	2013	2011	2012	2013	2011	2012	2013
<b>Quantidade de ativos de rede</b>	750	823	1.060	198	182	193	623	430	729
<b>Quantidade de certificados digitais distribuídos</b>	758	932	457	79	79	79	381	1.015	1.350
<b>Quantidade de microcomputadores com mais de 4 anos</b>	4.960	2.890	1.173	158	93	193	2.135	2.862	1.841
<b>Quantidade de microcomputadores com menos de 4 anos</b>	10.741	12.074	14.621	649	611	566	2.821	4.021	4.092

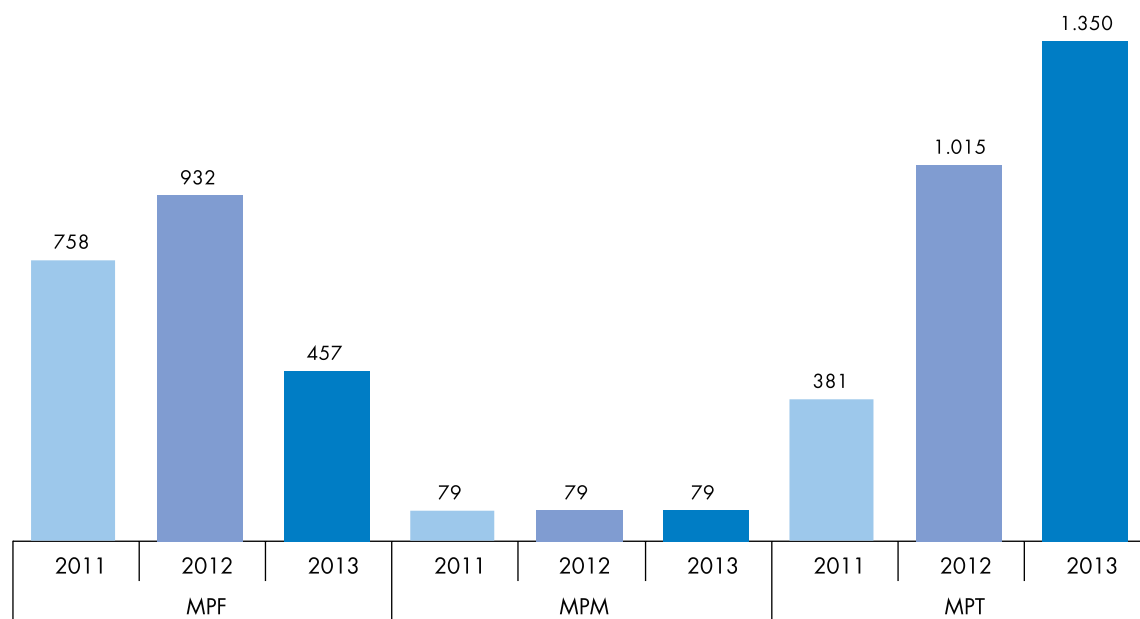
Fonte: CNMPInd [31/03/2014], Resolução CNMP nº 74.

**Gráfico III.1: Números de Ativos de Rede por Ramo, 2011 a 2013**



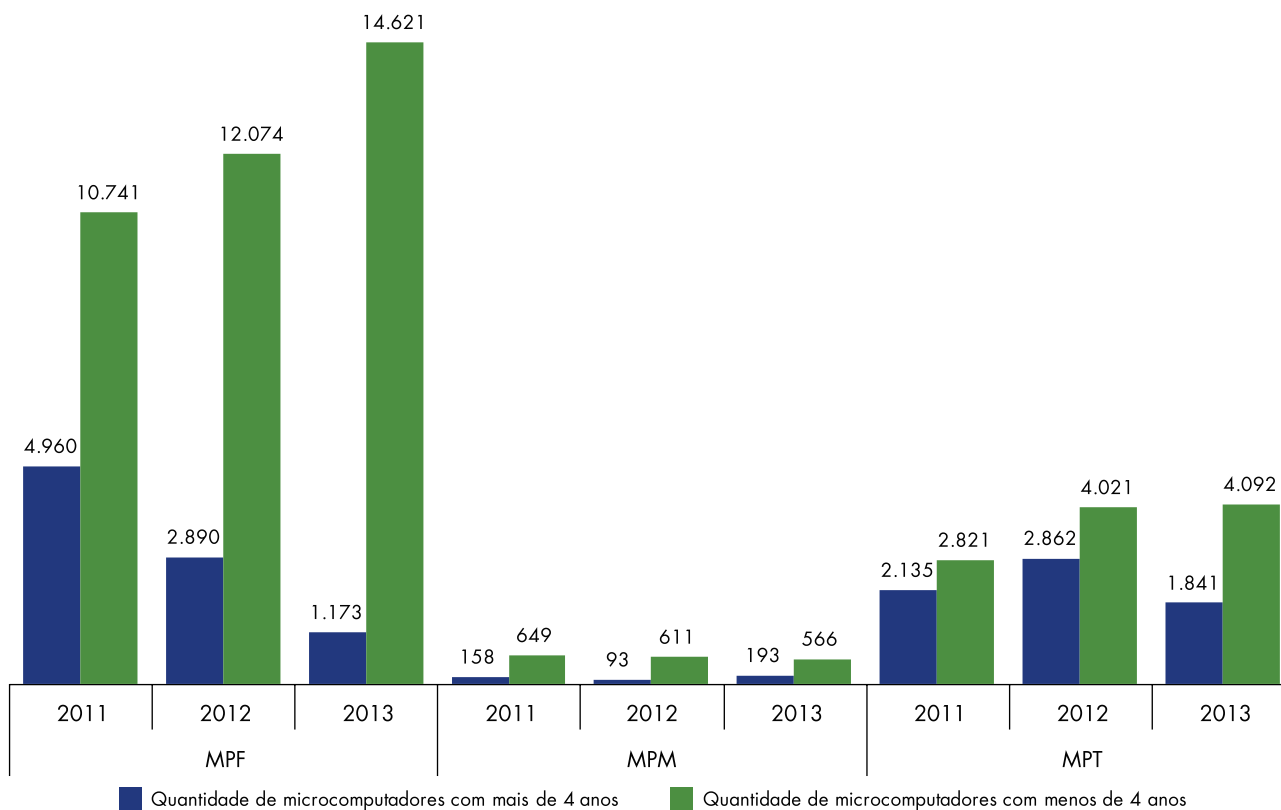
Fonte: CNMPlnd (31/03/2014), Resolução CNMP nº 74.

**Gráfico III.2: Números de Certificados Digitais Distribuídos por Ramo, 2011 a 2013**



Fonte: CNMPlnd (31/03/2014), Resolução CNMP nº 74.

**Gráfico III.3: Números de Microcomputadores com mais ou menos de 4 anos por Ramo, 2011 a 2013**



Fonte: CNMPInd (31/03/2014), Resolução CNMP nº 74.

#### IV - COMUNICAÇÃO DO MINISTÉRIO PÚBLICO BRASILEIRO - ESTRUTURA PROFISSIONAL

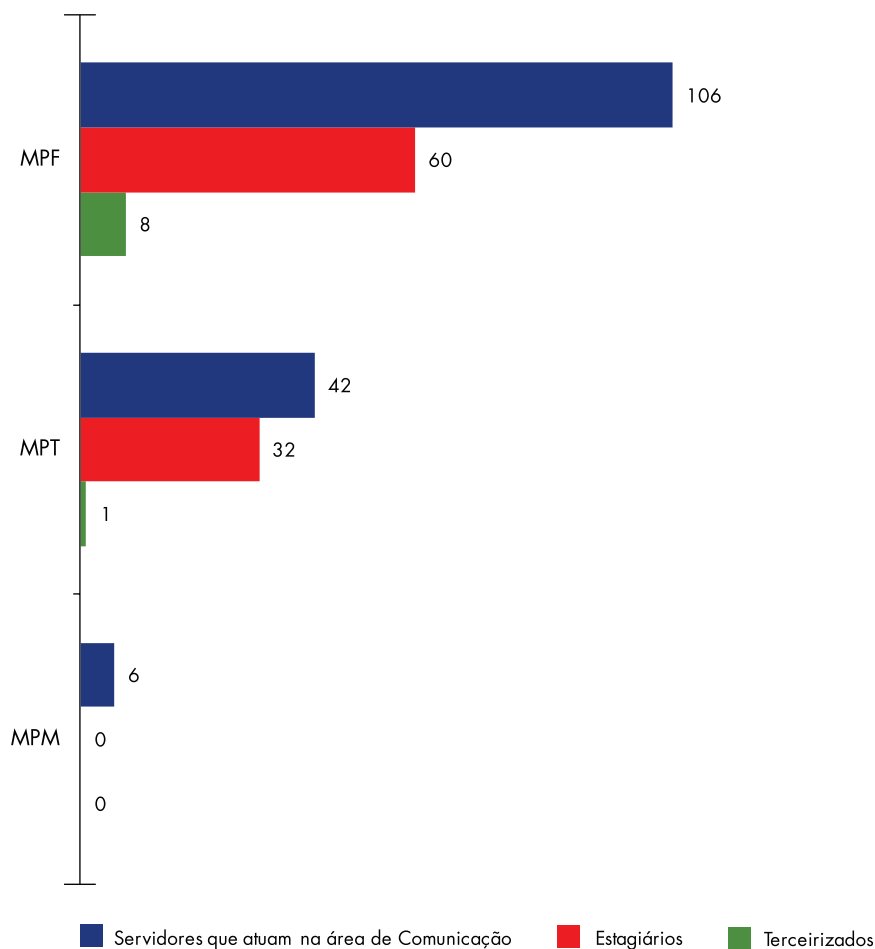
**Quadro IV.1: Número de profissionais e estagiários na área de comunicação por Ramo**

Ramo	Servidores que atuam na área de comunicação	Estagiários	Terceirizados
MPF	106	60	8
MPT	42	32	1
MPM	6	0	0
<b>MPU</b>	<b>154</b>	<b>92</b>	<b>9</b>

Fonte: Diagnóstico CPCo 2013, ASCOM/CNMP.



Gráfico IV.1: Número de profissionais e estagiários na área de comunicação por Ramo

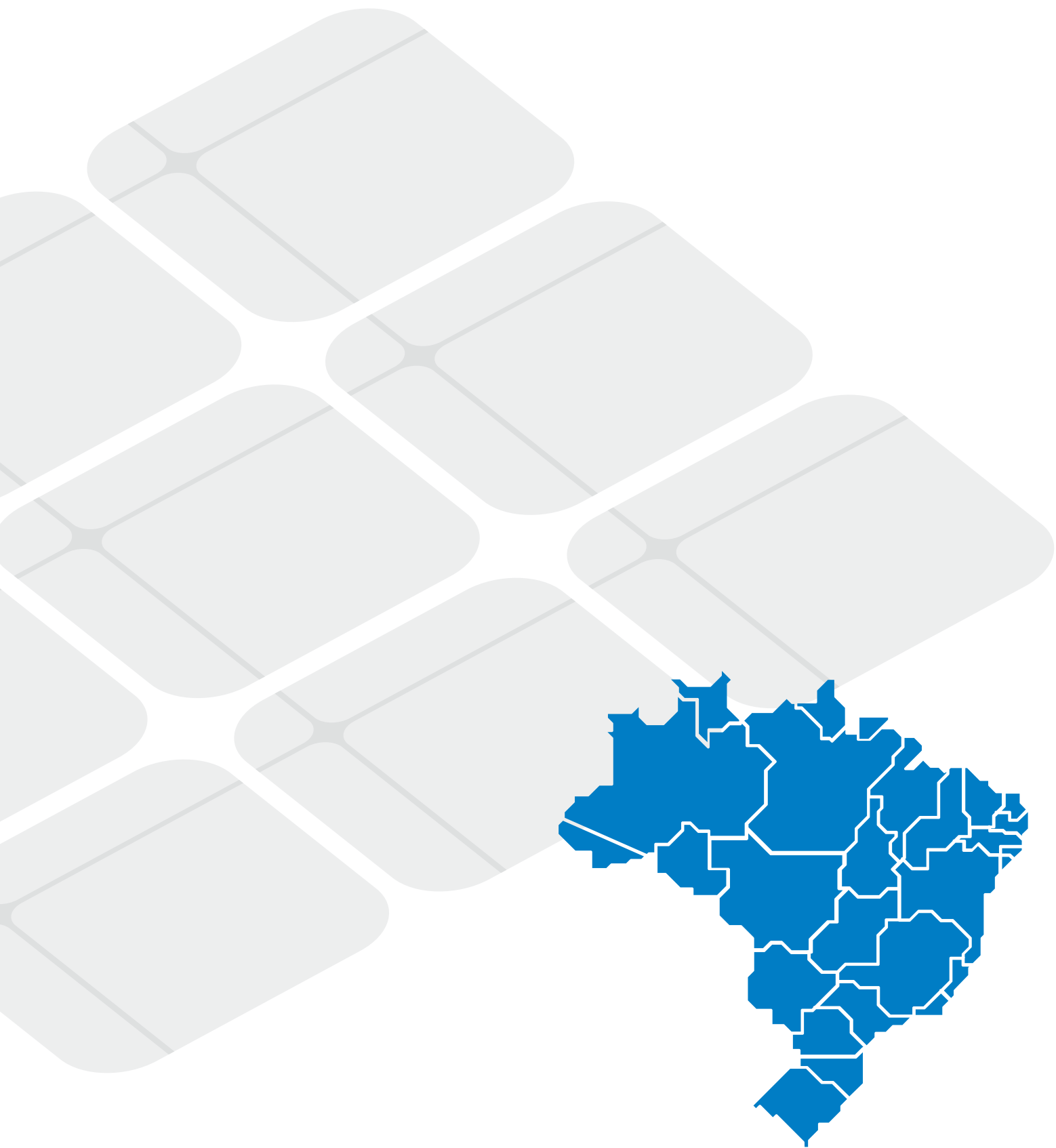



Fonte: Diagnóstico CPCoM 2013, ASCOM/CNMP.

Quadro IV.2: Distribuição de servidores que atuam na área de Comunicação, membros, total de servidores do quadro e o índice de servidores que atuam na área de Comunicação a cada 1000 Membros por Ramo

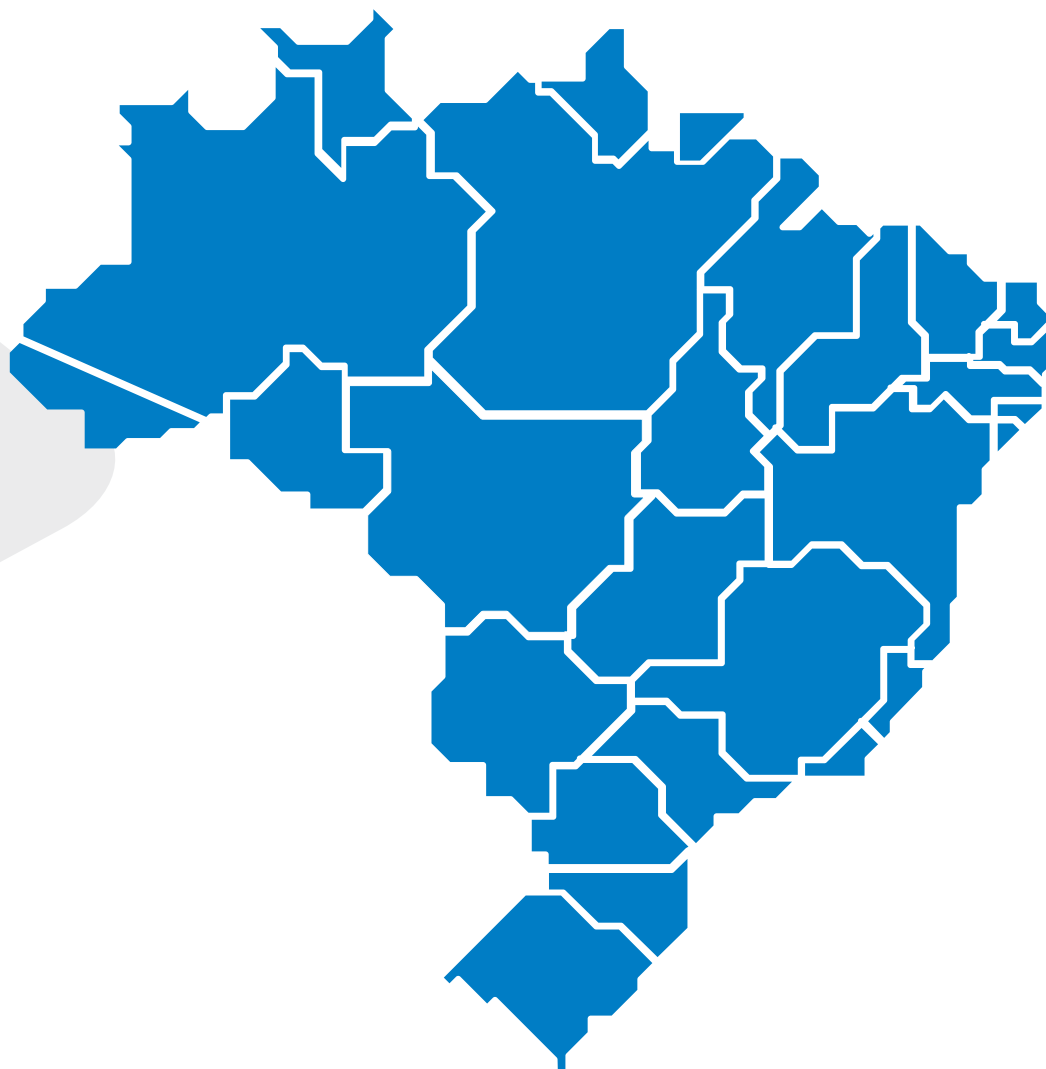
Ramo	Servidores que atuam na área de comunicação	Membros	Servidores	Índice de servidores que atuam na área de comunicação a cada 1.000 membros
MPF	106	1.021	8.541	104
MPT	42	735	2.631	57
MPM	6	80	420	75
<b>MPU</b>	<b>154</b>	<b>1.836</b>	<b>11.592</b>	<b>84</b>

Fonte: Diagnóstico CPCoM 2013, ASCOM/CNMP e CNMPInd (31/03/2014), Resolução CNMP nº 74.





# Ministério Público Federal - MPF





**Cômputo Nacional**

## ATUAÇÃO FUNCIONAL

## I - DA MATÉRIA CRIMINAL - INQUÉRITO POLICIAL E TERMOS CIRCUNSTANCIADOS

Quadro I.1: Área Criminal - Inquérito Policial e Termos Circunstanciados

Assunto	Indicador	AC	AL	AM	AP	BA	CE	DF	ES	GO
<b>Crimes contra a vida</b>	Recebidos <sup>1</sup>	16	15	32	2	29	27	5	22	9
<b>Lesão corporal</b>	Recebidos <sup>1</sup>	3	8	4	1	7	13	9	19	5
<b>Crimes contra o patrimônio</b>	Recebidos <sup>1</sup>	291	659	674	611	1.733	2.897	1.762	2.004	1.485
<b>Crimes contra a dignidade sexual</b>	Recebidos <sup>1</sup>	6	4	11	2	28	39	6	24	31
<b>Crimes contra a Administração Pública</b>	Recebidos <sup>1</sup>	345	197	635	198	1.047	984	1.003	914	704
<b>Crimes de Responsabilidade</b>	Recebidos <sup>1</sup>	55	47	145	29	517	461	8	62	112
<b>Crimes de tráfico ilícito e uso indevido de drogas</b>	Recebidos <sup>1</sup>	53	11	173	8	146	136	186	71	110
<b>Crimes contra a ordem tributária</b>	Recebidos <sup>1</sup>	10	39	207	11	286	407	480	300	142
<b>Crimes contra o Meio Ambiente e o Patrimônio Genético</b>	Recebidos <sup>1</sup>	307	151	337	97	288	628	98	742	229
<b>Crimes de Lavagem ou Ocultação de Bens, Direitos ou Valores</b>	Recebidos <sup>1</sup>	13	19	124	3	89	173	76	65	54
<b>Crimes de Tortura</b>	Recebidos <sup>1</sup>	0	0	0	0	3	0	0	1	0
<b>Crimes do Sistema Nacional de Armas</b>	Recebidos <sup>1</sup>	12	6	19	7	35	27	9	22	15
<b>Crimes Previstos no Estatuto da Criança e do Adolescente</b>	Recebidos <sup>1</sup>	18	39	29	5	213	178	106	113	123
<b>TOTAL GERAL</b>		<b>1.129</b>	<b>1.195</b>	<b>2.390</b>	<b>974</b>	<b>4.421</b>	<b>5.970</b>	<b>3.748</b>	<b>4.359</b>	<b>3.019</b>

<sup>1</sup> Demonstra a quantidade de inquéritos policiais e termos circunstanciados que foram movimentados no MPF, razão pela qual o número publicado não corresponde a quantidade de procedimentos existentes. O feito pode ter ingressado mais de uma vez no mesmo período, com baixas/saídas distintas, como dilação de prazo, diligências, ciências diversas e outros requerimentos.

Assunto	Indicador	AC	AL	AM	AP	BA	CE	DF	ES	GO
<b>Crimes contra a vida</b>	Arquivamento	2	0	6	0	4	2	1	6	2
	Denúncia	2	4	2	0	0	0	0	2	0
<b>Lesão corporal</b>	Arquivamento	2	0	0	0	1	2	3	2	0
	Denúncia	0	2	0	0	0	0	0	6	3
<b>Crimes contra o patrimônio</b>	Arquivamento	100	158	190	103	507	604	189	226	328
	Denúncia	24	126	212	34	315	356	86	180	141
<b>Crimes contra a dignidade sexual</b>	Arquivamento	2	0	2	0	0	0	0	10	1
	Denúncia	2	0	0	1	1	0	0	0	2
<b>Crimes contra a Administração Pública</b>	Arquivamento	76	36	166	46	214	156	94	108	122
	Denúncia	80	12	192	29	173	94	32	208	152
<b>Crimes de Responsabilidade</b>	Arquivamento	16	16	26	8	118	66	0	16	20
	Denúncia	2	6	10	7	41	34	0	6	6
<b>Crimes de tráfico ilícito e uso indevido de drogas</b>	Arquivamento	8	2	34	1	19	22	29	2	17
	Denúncia	16	0	58	2	10	32	9	4	10
<b>Crimes contra a ordem tributária</b>	Arquivamento	4	4	60	4	26	48	74	18	34
	Denúncia	2	6	58	3	67	34	55	116	55
<b>Crimes contra o Meio Ambiente e o Patrimônio Genético</b>	Arquivamento	70	142	144	14	68	192	10	104	31
	Denúncia	60	52	198	22	97	120	8	162	85
<b>Crimes de Lavagem ou Ocultação de Bens, Direitos ou Valores</b>	Arquivamento	4	0	30	1	7	2	4	4	7
	Denúncia	0	0	36	0	4	4	2	6	3
<b>Crimes de Tortura</b>	Arquivamento	0	0	2	0	1	0	0	0	0
	Denúncia	0	0	0	0	0	0	0	0	0
<b>Crimes do Sistema Nacional de Armas</b>	Arquivamento	4	2	8	1	8	4	0	4	1
	Denúncia	4	0	2	10	2	4	0	0	3
<b>Crimes Previstos no Estatuto da Criança e do Adolescente</b>	Arquivamento	4	6	14	2	18	20	3	8	4
	Denúncia	2	0	2	1	2	6	1	2	4
<b>TOTAL GERAL</b>		<b>486</b>	<b>574</b>	<b>1.452</b>	<b>289</b>	<b>1.703</b>	<b>1.802</b>	<b>600</b>	<b>1.200</b>	<b>1.031</b>

**Quadro I.1: Área Criminal – Inquérito Policial e Termos Circunstanciados (continuação)**

Assunto	Indicador	MA	MG	MS	MT	PA	PB	PE	PI	PR
<b>Crimes contra a vida</b>	Recebidos <sup>1</sup>	11	24	9	16	12	11	29	3	77
<b>Lesão corporal</b>	Recebidos <sup>1</sup>	1	20	9	4	5	6	6	6	48
<b>Crimes contra o patrimônio</b>	Recebidos <sup>1</sup>	878	3.373	404	1.021	1.859	1.335	2.372	819	6.212
<b>Crimes contra a dignidade sexual</b>	Recebidos <sup>1</sup>	1	7	16	9	23	8	18	4	87
<b>Crimes contra a Administração Pública</b>	Recebidos <sup>1</sup>	324	1.454	783	528	644	217	921	368	8.663
<b>Crimes de Responsabilidade</b>	Recebidos <sup>1</sup>	621	190	17	57	221	303	354	266	101
<b>Crimes de tráfico ilícito e uso indevido de drogas</b>	Recebidos <sup>1</sup>	31	181	451	105	53	8	66	2	1.459
<b>Crimes contra a ordem tributária</b>	Recebidos <sup>1</sup>	54	439	75	60	62	123	243	24	1.788
<b>Crimes contra o Meio Ambiente e o Patrimônio Genético</b>	Recebidos <sup>1</sup>	153	679	311	259	662	411	99	45	1.094
<b>Crimes de Lavagem ou Ocultação de Bens, Direitos ou Valores</b>	Recebidos <sup>1</sup>	26	264	86	42	50	19	65	13	127
<b>Crimes de Tortura</b>	Recebidos <sup>1</sup>	2	5	7	0	0	0	11	0	7
<b>Crimes do Sistema Nacional de Armas</b>	Recebidos <sup>1</sup>	7	35	62	17	44	8	31	2	509
<b>Crimes Previstos no Estatuto da Criança e do Adolescente</b>	Recebidos <sup>1</sup>	42	254	30	37	106	6	65	48	190
<b>TOTAL GERAL</b>		<b>2.151</b>	<b>6.925</b>	<b>2.260</b>	<b>2.155</b>	<b>3.741</b>	<b>2.455</b>	<b>4.280</b>	<b>1.600</b>	<b>20.362</b>

<sup>1</sup> Demonstra a quantidade de inquéritos policiais e termos circunstanciados que foram movimentados no MPF, razão pela qual o número publicado não corresponde a quantidade de procedimentos existentes. O feito pode ter ingressado mais de uma vez no mesmo período, com baixas/saídas distintas, como dilação de prazo, diligências, ciências diversas e outros requerimentos.

Assunto	Indicador	MA	MG	MS	MT	PA	PB	PE	PI	PR
<b>Crimes contra a vida</b>	Arquivamento	3	3	2	3	0	2	3	0	15
	Denúncia	2	6	4	4	1	0	3	6	2
<b>Lesão corporal</b>	Arquivamento	0	4	2	1	2	3	2	0	2
	Denúncia	4	0	0	0	1	0	1	2	15
<b>Crimes contra o patrimônio</b>	Arquivamento	330	1.172	195	414	327	305	386	428	1.025
	Denúncia	369	873	104	201	316	218	141	250	405
<b>Crimes contra a dignidade sexual</b>	Arquivamento	0	2	2	3	3	0	3	2	5
	Denúncia	0	3	2	1	1	0	0	0	12
<b>Crimes contra a Administração Pública</b>	Arquivamento	86	444	268	165	84	30	129	130	1.198
	Denúncia	101	516	412	137	124	44	82	108	1.659
<b>Crimes de Responsabilidade</b>	Arquivamento	232	84	0	23	41	41	16	98	12
	Denúncia	123	38	2	5	16	44	6	74	6
<b>Crimes de tráfico ilícito e uso indevido de drogas</b>	Arquivamento	8	43	45	26	5	2	8	0	150
	Denúncia	0	46	425	95	9	0	10	0	325
<b>Crimes contra a ordem tributária</b>	Arquivamento	19	97	18	14	11	33	23	6	193
	Denúncia	11	185	20	5	2	33	16	14	167
<b>Crimes contra o Meio Ambiente e o Patrimônio Genético</b>	Arquivamento	51	168	60	115	157	113	9	4	132
	Denúncia	44	354	105	66	103	15	12	76	91
<b>Crimes de Lavagem ou Ocultação de Bens, Direitos ou Valores</b>	Arquivamento	0	9	8	1	5	2	2	0	4
	Denúncia	0	10	5	5	1	2	0	0	4
<b>Crimes de Tortura</b>	Arquivamento	0	0	3	1	0	0	2	0	0
	Denúncia	0	0	0	1	0	0	2	0	0
<b>Crimes do Sistema Nacional de Armas</b>	Arquivamento	2	2	6	2	18	0	3	2	39
	Denúncia	2	13	49	11	20	2	1	0	127
<b>Crimes Previstos no Estatuto da Criança e do Adolescente</b>	Arquivamento	10	23	0	2	5	2	1	2	13
	Denúncia	3	9	1	0	4	0	0	0	18
<b>TOTAL GERAL</b>		<b>1.400</b>	<b>4.104</b>	<b>1.738</b>	<b>1.301</b>	<b>1.256</b>	<b>891</b>	<b>861</b>	<b>1.202</b>	<b>5.619</b>

Fonte: CNMP/Ind (31/03/2014), Resolução CNMP n° 74.

## Quadro I.1: Área Criminal – Inquérito Policial e Termos Circunstanciados (continuação)

Assunto	Indicador	RJ	RN	RO	RR	RS	SC	SE	SP	TO
<b>Crimes contra a vida</b>	Recebidos <sup>1</sup>	85	17	30	15	39	37	14	61	4
<b>Lesão corporal</b>	Recebidos <sup>1</sup>	100	2	4	6	96	34	3	93	1
<b>Crimes contra o patrimônio</b>	Recebidos <sup>1</sup>	13.419	1.019	457	404	7.047	4.131	650	37.928	423
<b>Crimes contra a dignidade sexual</b>	Recebidos <sup>1</sup>	39	12	9	14	21	35	12	154	1
<b>Crimes contra a Administração Pública</b>	Recebidos <sup>1</sup>	9.674	197	501	452	5.960	2.669	185	17.032	116
<b>Crimes de Responsabilidade</b>	Recebidos <sup>1</sup>	162	112	32	29	55	56	48	424	60
<b>Crimes de tráfico ilícito e uso indevido de drogas</b>	Recebidos <sup>1</sup>	586	22	195	41	391	257	15	6.372	5
<b>Crimes contra a ordem tributária</b>	Recebidos <sup>1</sup>	1.973	90	116	32	841	665	133	6.906	27
<b>Crimes contra o Meio Ambiente e o Patrimônio Genético</b>	Recebidos <sup>1</sup>	1.646	104	721	224	2.047	1.739	98	2.622	176
<b>Crimes de Lavagem ou Ocultação de Bens, Direitos ou Valores</b>	Recebidos <sup>1</sup>	782	72	27	25	93	82	8	1.225	2
<b>Crimes de Tortura</b>	Recebidos <sup>1</sup>	7	0	7	2	6	2	2	11	2
<b>Crimes do Sistema Nacional de Armas</b>	Recebidos <sup>1</sup>	70	6	26	6	253	106	6	259	0
<b>Crimes Previstos no Estatuto da Criança e do Adolescente</b>	Recebidos <sup>1</sup>	342	41	24	0	201	185	40	2.204	8
<b>TOTAL GERAL</b>		<b>28.885</b>	<b>1.694</b>	<b>2.149</b>	<b>1.250</b>	<b>17.050</b>	<b>9.998</b>	<b>1.214</b>	<b>75.291</b>	<b>825</b>

<sup>1</sup> Demonstra a quantidade de inquéritos policiais e termos circunstanciados que foram movimentados no MPF, razão pela qual o número publicado não corresponde a quantidade de procedimentos existentes. O feito pode ter ingressado mais de uma vez no mesmo período, com baixas/saídas distintas, como dilação de prazo, diligências, ciências diversas e outros requerimentos.

Assunto	Indicador	RJ	RN	RO	RR	RS	SC	SE	SP	TO
<b>Crimes contra a vida</b>	Arquivamento	14	2	4	4	4	9	0	8	0
	Denúncia	2	4	8	2	6	0	0	1	0
<b>Lesão corporal</b>	Arquivamento	7	0	0	0	10	4	2	18	0
	Denúncia	8	2	2	0	10	0	0	3	0
<b>Crimes contra o patrimônio</b>	Arquivamento	1.818	765	134	142	1.492	858	262	6.543	362
	Denúncia	764	220	122	48	810	534	132	1.079	178
<b>Crimes contra a dignidade sexual</b>	Arquivamento	4	0	2	0	2	12	0	11	2
	Denúncia	5	0	2	2	0	11	0	5	0
<b>Crimes contra a Administração Pública</b>	Arquivamento	907	56	198	72	478	688	50	2.468	88
	Denúncia	615	35	182	194	620	535	34	761	54
<b>Crimes de Responsabilidade</b>	Arquivamento	16	40	8	4	12	23	8	44	34
	Denúncia	3	28	2	0	8	2	16	6	46
<b>Crimes de tráfico ilícito e uso indevido de drogas</b>	Arquivamento	64	4	34	2	22	18	2	1.047	0
	Denúncia	28	2	92	40	60	30	0	212	6
<b>Crimes contra a ordem tributária</b>	Arquivamento	190	18	30	10	98	119	34	766	10
	Denúncia	52	27	24	0	130	147	56	299	10
<b>Crimes contra o Meio Ambiente e o Patrimônio Genético</b>	Arquivamento	175	41	182	54	252	296	10	306	14
	Denúncia	180	42	228	86	298	156	30	242	16
<b>Crimes de Lavagem ou Ocultação de Bens, Direitos ou Valores</b>	Arquivamento	25	3	2	2	12	10	2	89	2
	Denúncia	5	5	0	2	4	12	2	15	0
<b>Crimes de Tortura</b>	Arquivamento	2	0	4	0	2	2	0	0	0
	Denúncia	0	0	0	0	0	0	0	1	0
<b>Crimes do Sistema Nacional de Armas</b>	Arquivamento	10	1	6	2	30	13	0	17	2
	Denúncia	7	1	8	0	46	17	2	12	0
<b>Crimes Previstos no Estatuto da Criança e do Adolescente</b>	Arquivamento	25	4	8	0	16	31	6	146	0
	Denúncia	10	1	0	0	12	5	2	61	0
<b>TOTAL GERAL</b>		<b>4.936</b>	<b>1.301</b>	<b>1.282</b>	<b>666</b>	<b>4.434</b>	<b>3.532</b>	<b>650</b>	<b>14.160</b>	<b>824</b>

Fonte: CNMPInd [31/03/2014], Resolução CNMP n° 74.



**Quadro I.1: Área Criminal – Inquérito Policial e Termos Circunstanciados (continuação)**

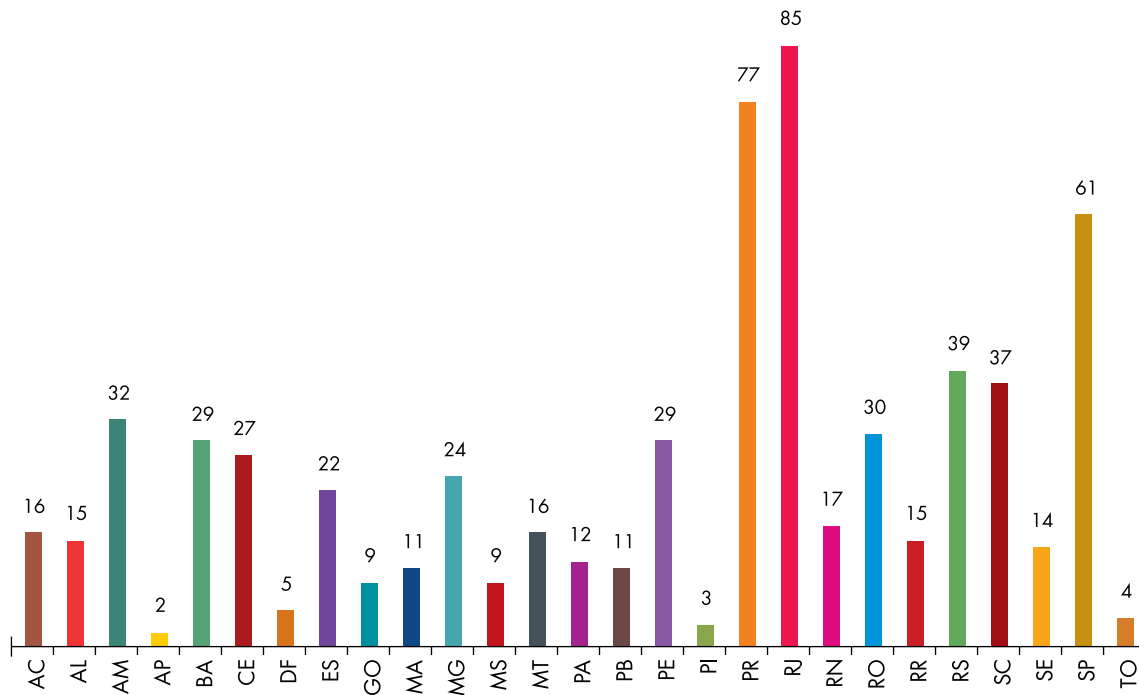
Assunto	Indicador	PRR1	PRR2	PRR3	PRR4	PRR5
<b>Crimes contra a vida</b>	Recebidos <sup>1</sup>	0	0	0	0	0
<b>Lesão corporal</b>	Recebidos <sup>1</sup>	0	0	0	1	0
<b>Crimes contra o patrimônio</b>	Recebidos <sup>1</sup>	156	6	23	49	38
<b>Crimes contra a dignidade sexual</b>	Recebidos <sup>1</sup>	2	0	0	0	0
<b>Crimes contra a Administração Pública</b>	Recebidos <sup>1</sup>	173	34	122	126	72
<b>Crimes de Responsabilidade</b>	Recebidos <sup>1</sup>	827	123	182	111	308
<b>Crimes de tráfico ilícito e uso indevido de drogas</b>	Recebidos <sup>1</sup>	11	0	0	0	0
<b>Crimes contra a ordem tributária</b>	Recebidos <sup>1</sup>	43	14	8	23	24
<b>Crimes contra o Meio Ambiente e o Patrimônio Genético</b>	Recebidos <sup>1</sup>	70	7	18	75	1
<b>Crimes de Lavagem ou Ocultação de Bens, Direitos ou Valores</b>	Recebidos <sup>1</sup>	45	3	20	5	12
<b>Crimes de Tortura</b>	Recebidos <sup>1</sup>	0	0	0	0	0
<b>Crimes do Sistema Nacional de Armas</b>	Recebidos <sup>1</sup>	2	0	0	0	0
<b>Crimes Previstos no Estatuto da Criança e do Adolescente</b>	Recebidos <sup>1</sup>	0	0	0	0	0
<b>TOTAL GERAL</b>		<b>1.329</b>	<b>187</b>	<b>373</b>	<b>390</b>	<b>455</b>

<sup>1</sup> Demonstra a quantidade de inquéritos policiais e termos circunstanciados que foram movimentados no MPF, razão pela qual o número publicado não corresponde a quantidade de procedimentos existentes. O feito pode ter ingressado mais de uma vez no mesmo período, com baixas/saídas distintas, como dilação de prazo, diligências, ciências diversas e outros requerimentos.

Assunto	Indicador	PRR1	PRR2	PRR3	PRR4	PRR5
<b>Crimes contra a vida</b>	Arquivamento	0	0	0	0	0
	Denúncia	0	0	0	0	0
<b>Lesão corporal</b>	Arquivamento	0	0	0	0	0
	Denúncia	0	0	0	0	0
<b>Crimes contra o patrimônio</b>	Arquivamento	4	0	1	1	0
	Denúncia	4	0	0	1	0
<b>Crimes contra a dignidade sexual</b>	Arquivamento	0	0	0	0	0
	Denúncia	0	0	0	0	0
<b>Crimes contra a Administração Pública</b>	Arquivamento	4	0	5	2	2
	Denúncia	4	0	0	5	2
<b>Crimes de Responsabilidade</b>	Arquivamento	5	5	7	6	3
	Denúncia	14	0	0	2	6
<b>Crimes de tráfico ilícito e uso indevido de drogas</b>	Arquivamento	0	0	0	0	0
	Denúncia	0	0	0	0	0
<b>Crimes contra a ordem tributária</b>	Arquivamento	1	0	1	1	1
	Denúncia	2	1	0	0	0
<b>Crimes contra o Meio Ambiente e o Patrimônio Genético</b>	Arquivamento	0	0	0	6	0
	Denúncia	0	0	0	2	0
<b>Crimes de Lavagem ou Ocultação de Bens, Direitos ou Valores</b>	Arquivamento	0	0	3	0	0
	Denúncia	0	0	0	0	0
<b>Crimes de Tortura</b>	Arquivamento	0	0	0	0	0
	Denúncia	0	0	0	0	0
<b>Crimes do Sistema Nacional de Armas</b>	Arquivamento	0	0	0	0	0
	Denúncia	0	0	0	0	0
<b>Crimes Previstos no Estatuto da Criança e do Adolescente</b>	Arquivamento	0	0	0	0	0
	Denúncia	0	0	0	0	0
<b>TOTAL GERAL</b>		<b>38</b>	<b>6</b>	<b>17</b>	<b>26</b>	<b>14</b>

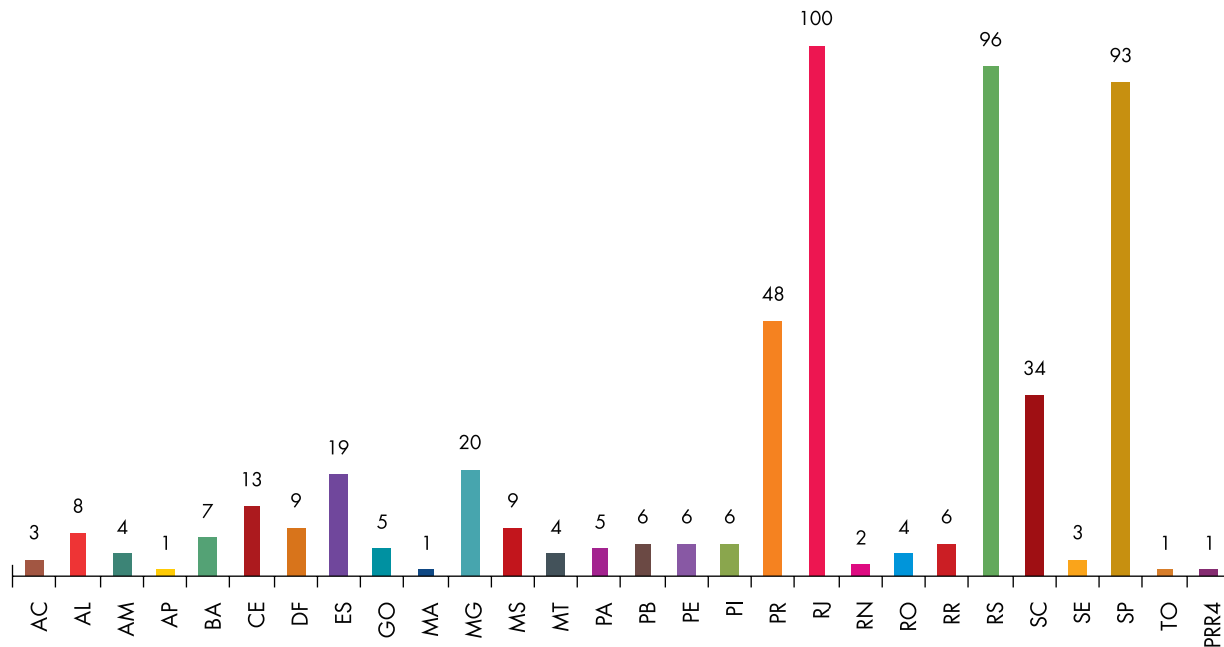
Fonte: CNMPlnd (31/03/2014), Resolução CNMP n° 74.

**Gráfico I.1: Dos Inquéritos Policiais/Notícias Criminais recebidos por UF – Assunto: Crimes contra a Vida**



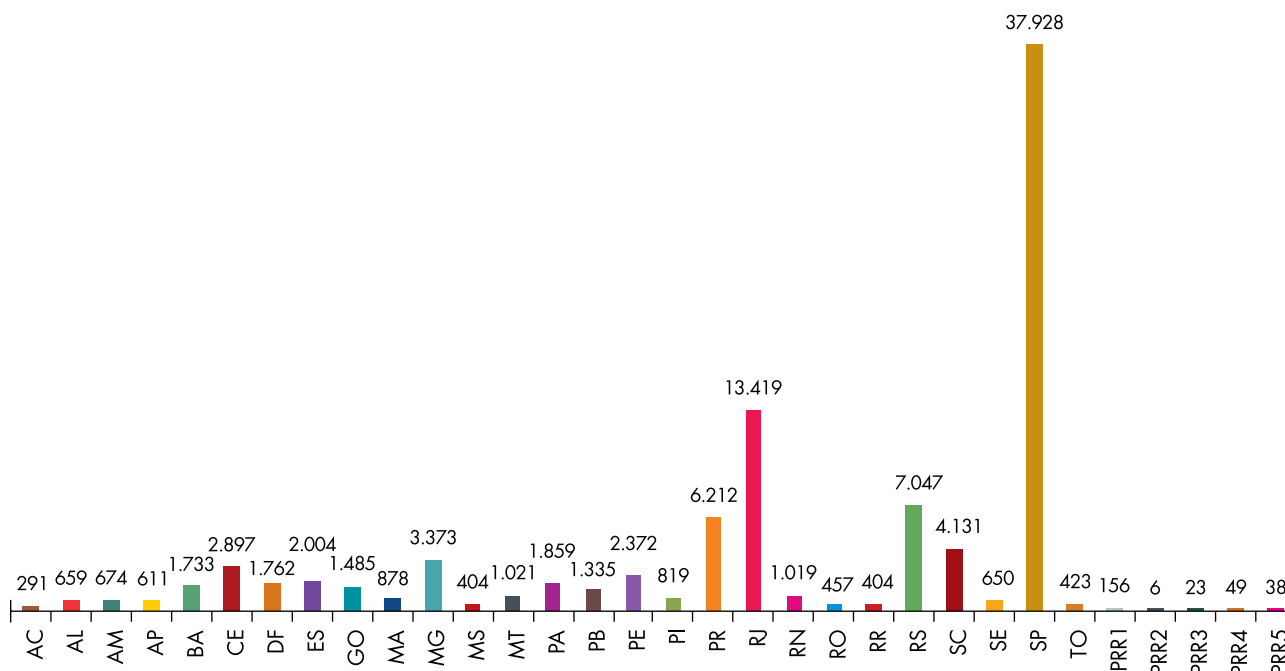
Fonte: CNMPInd (31/03/2014), Resolução CNMP nº 74.

**Gráfico I.2: Dos Inquéritos Policiais/Notícias Criminais recebidos por UF – Assunto: Lesão Corporal**



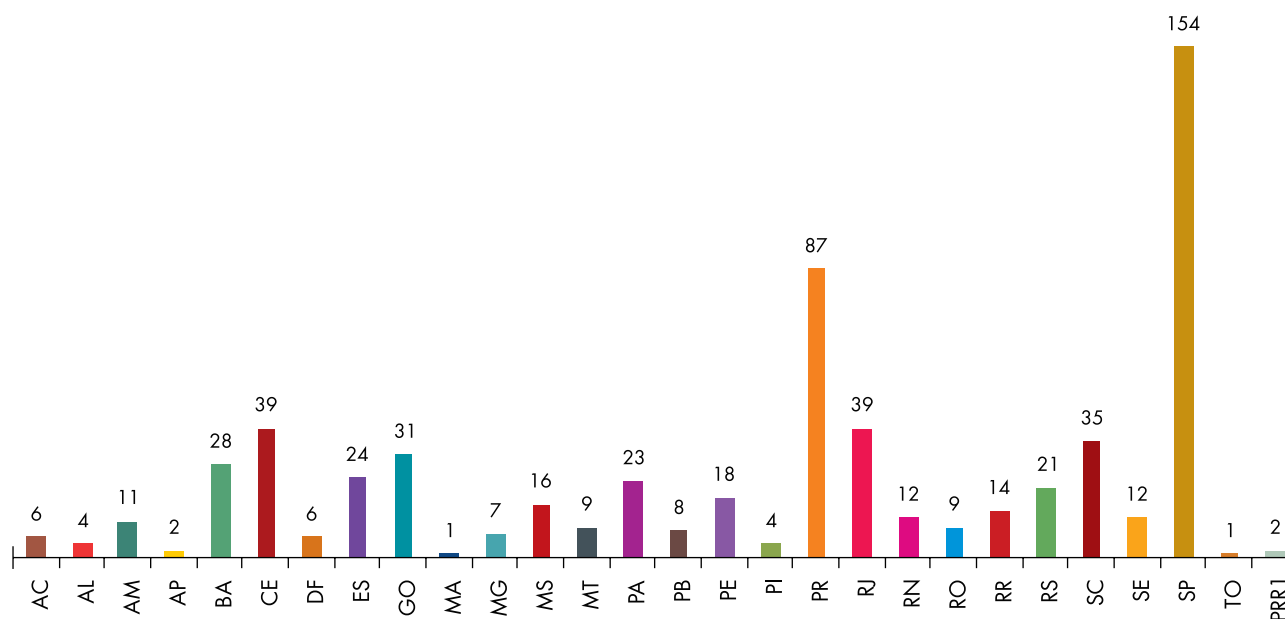
Fonte: CNMPInd (31/03/2014), Resolução CNMP nº 74.

**Gráfico I.3: Dos Inquéritos Policiais/Notícias Criminais recebidos por UF - Assunto: Crimes contra o Patrimônio**



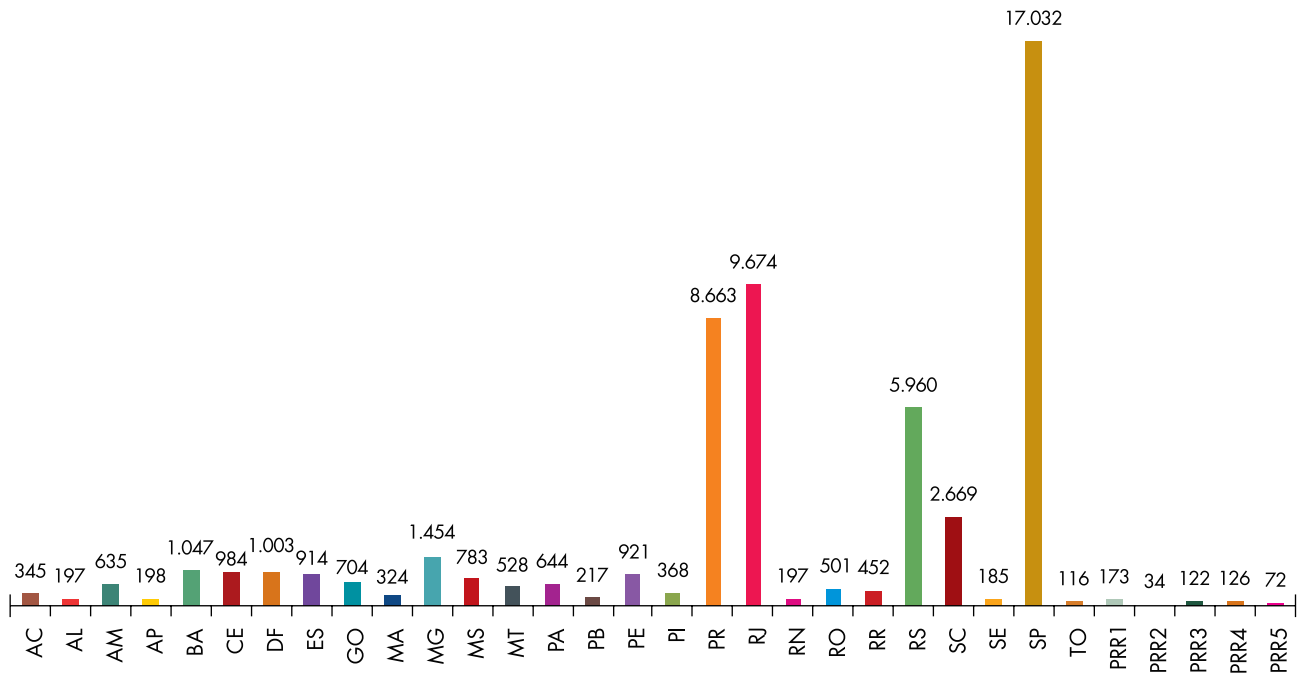
Fonte: CNMP/Ind (31/03/2014), Resolução CNMP nº 74.

**Gráfico I.4: Dos Inquéritos Policiais/Notícias Criminais recebidos por UF - Assunto: Crimes contra a Dignidade Sexual**



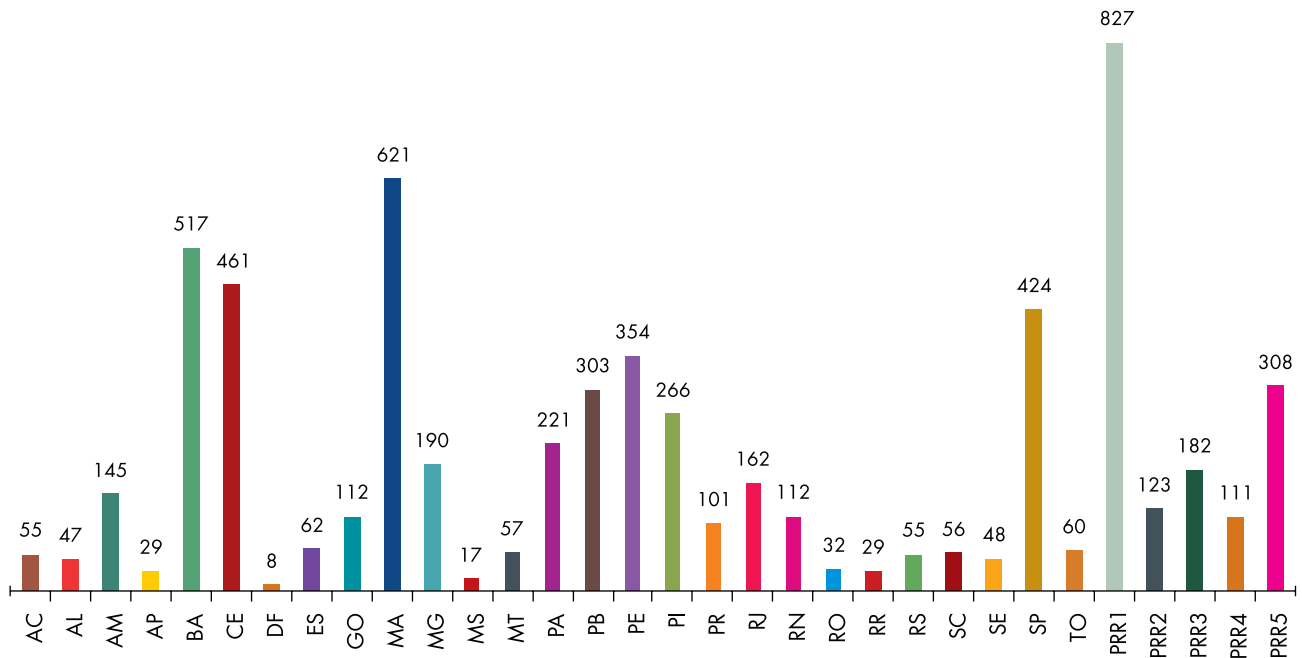
Fonte: CNMP/Ind (31/03/2014), Resolução CNMP nº 74.

**Gráfico I.5: Dos Inquéritos Policiais/Notícias Criminais recebidos por UF - Assunto: Crimes contra a Administração Pública**



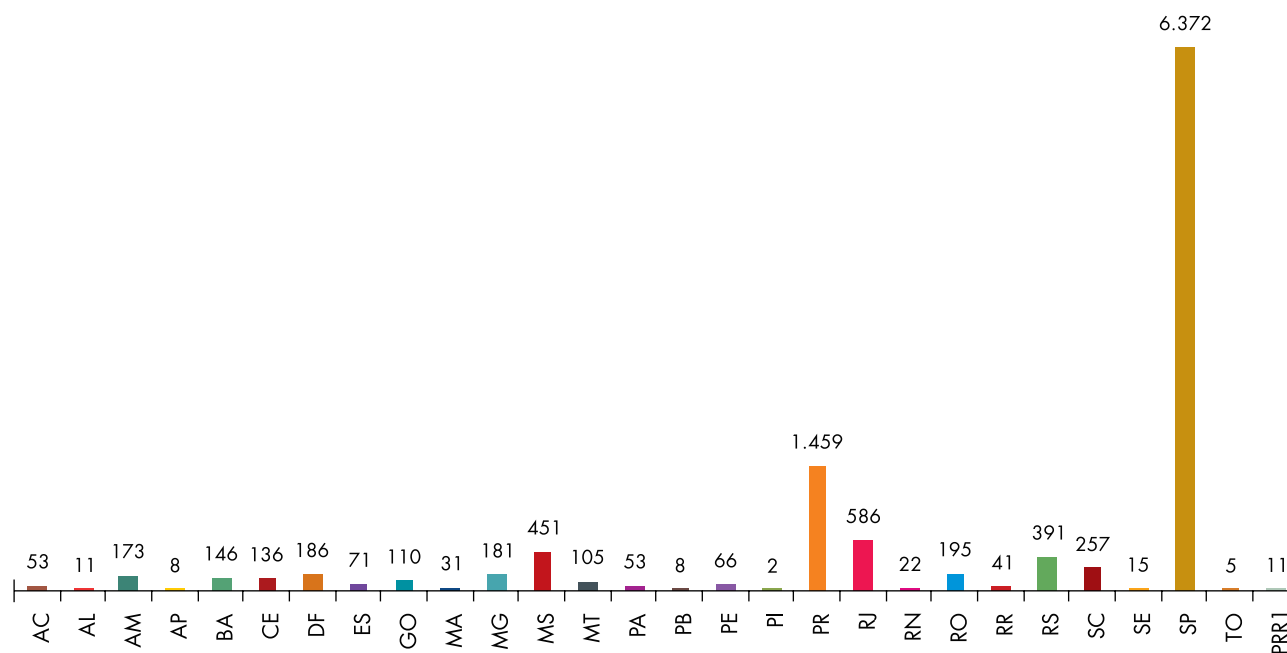
Fonte: CNMPInd (31/03/2014), Resolução CNMP nº 74.

**Gráfico I.6: Dos Inquéritos Policiais/Notícias Criminais recebidos por UF - Assunto: Crimes de Responsabilidade**



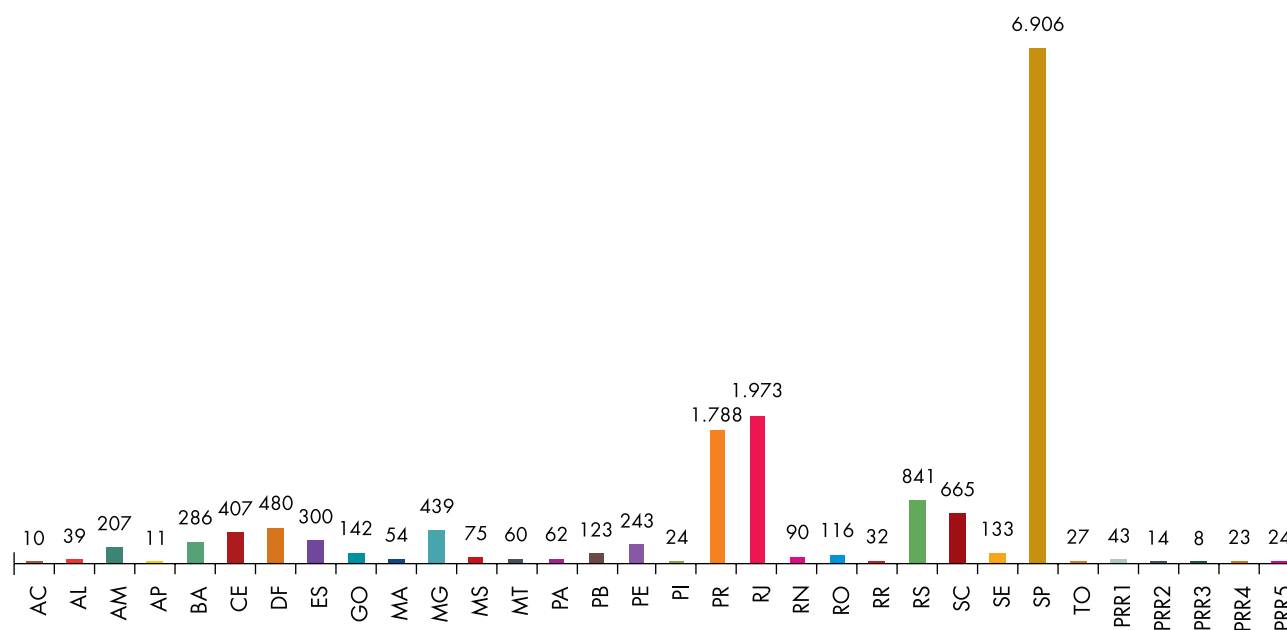
Fonte: CNMPInd (31/03/2014), Resolução CNMP nº 74.

**Gráfico I.7: Dos Inquéritos Policiais/Notícias Criminais recebidos por UF - Assunto: Crimes de Tráfico Ilícito e Uso Indevido de Drogas**



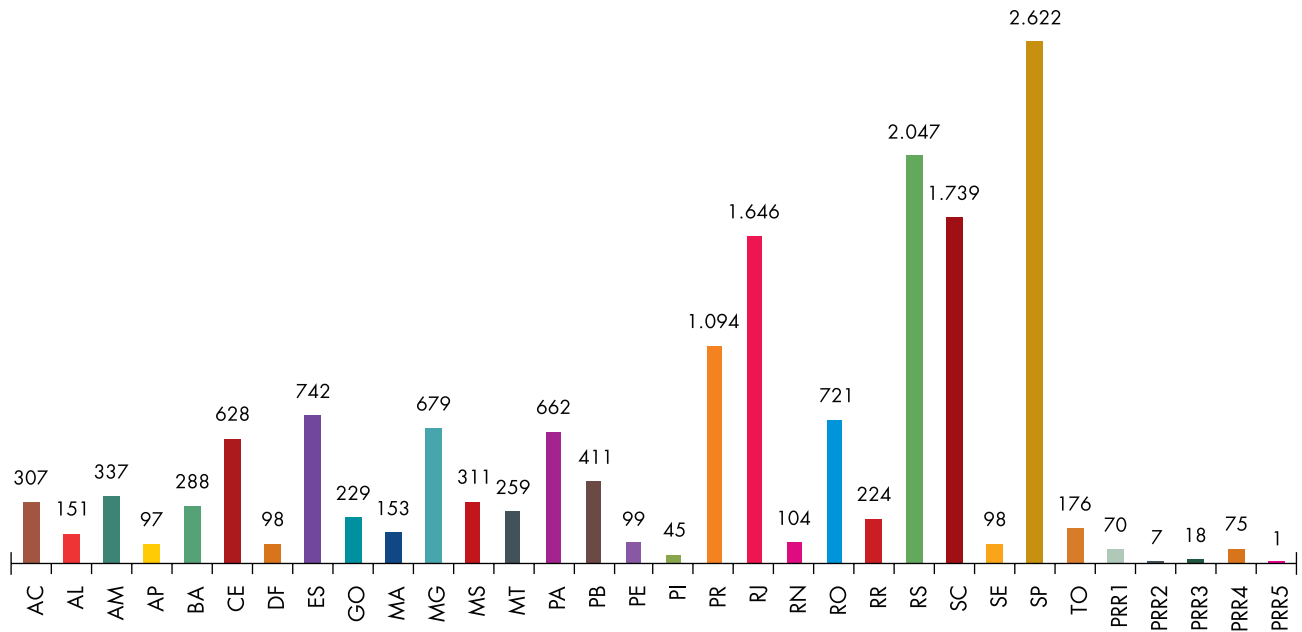
Fonte: CNMPInd (31/03/2014), Resolução CNMP nº 74.

**Gráfico I.8: Dos Inquéritos Policiais/Notícias Criminais recebidos por UF - Assunto: Crimes contra a ordem tributária**



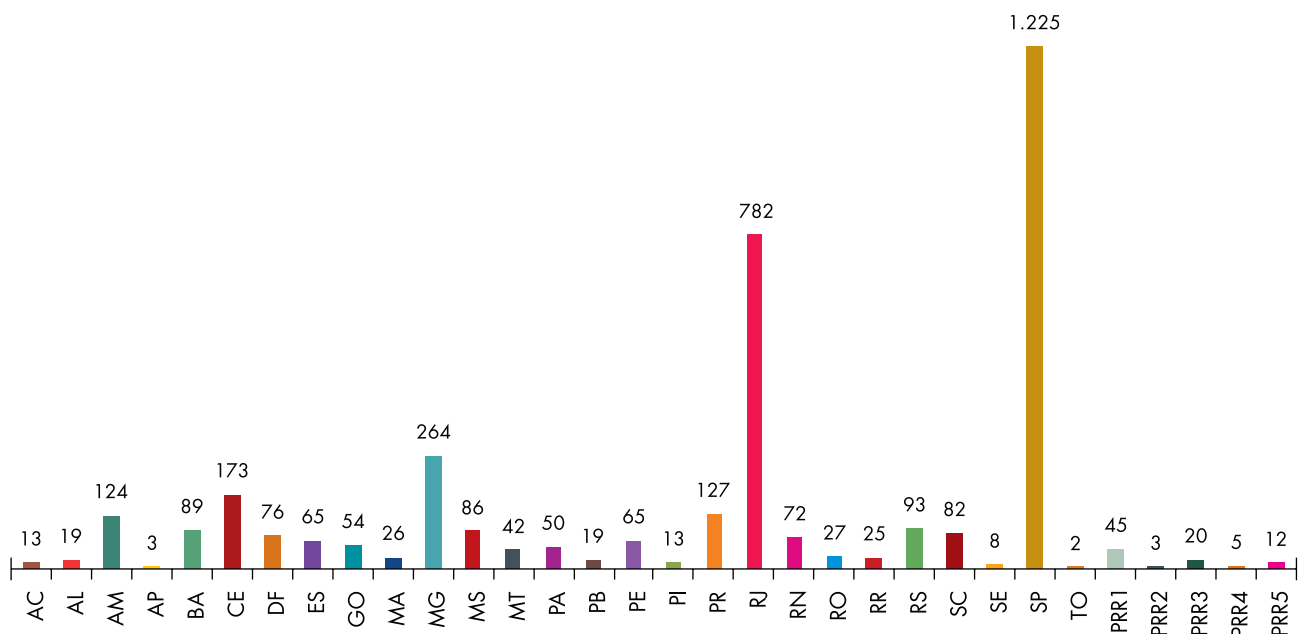
Fonte: CNMPInd (31/03/2014), Resolução CNMP nº 74.

**Gráfico I.9: Dos Inquéritos Policiais/Notícias Criminais recebidos por UF – Assunto: Crimes contra o Meio Ambiente e o Patrimônio Genético**



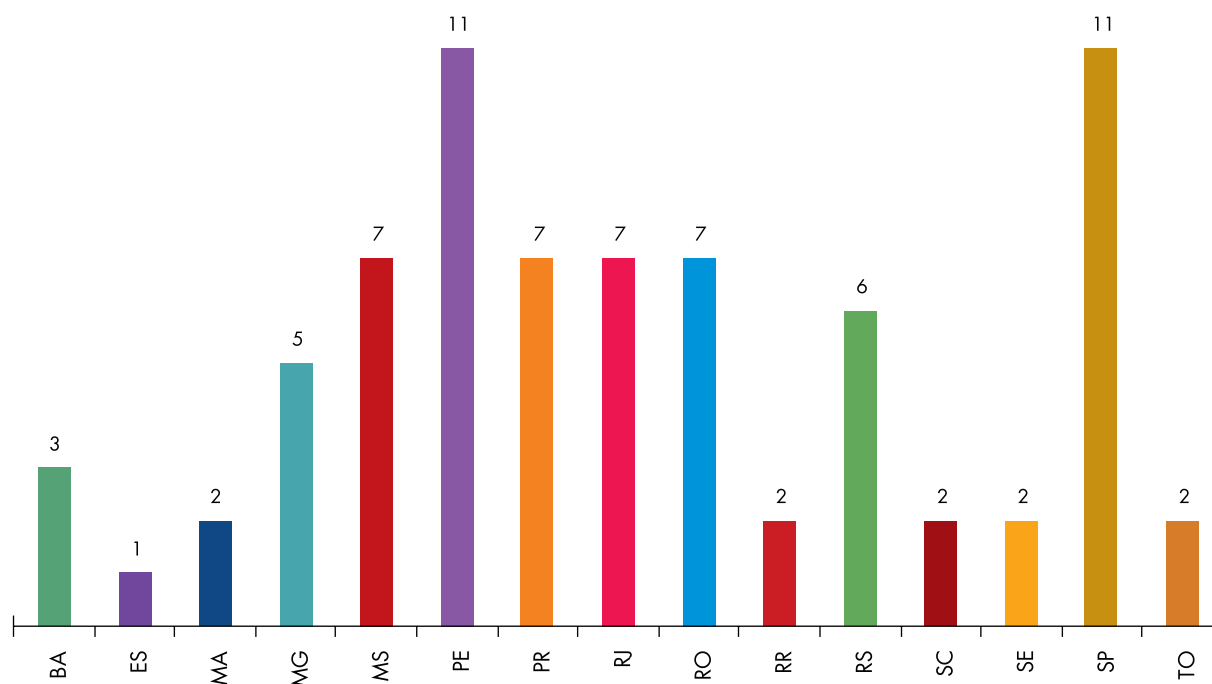
Fonte: CNMPlnd (31/03/2014), Resolução CNMP nº 74.

**Gráfico I.10: Dos Inquéritos Policiais/Notícias Criminais recebidos por UF – Assunto: Crimes de Lavagem ou Ocultação de Bens, Direitos ou Valores**



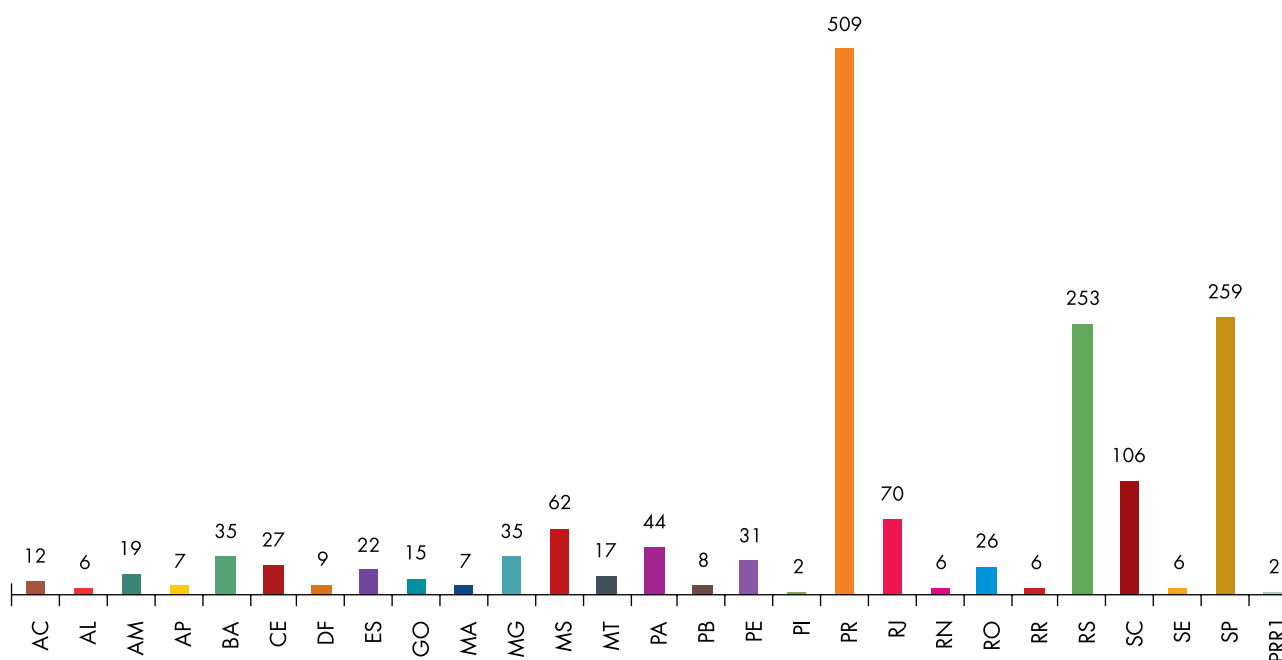
Fonte: CNMPlnd (31/03/2014), Resolução CNMP nº 74.

**Gráfico I.11: Dos Inquéritos Policiais/Notícias Criminais recebidos por UF - Assunto: Crimes de Tortura**



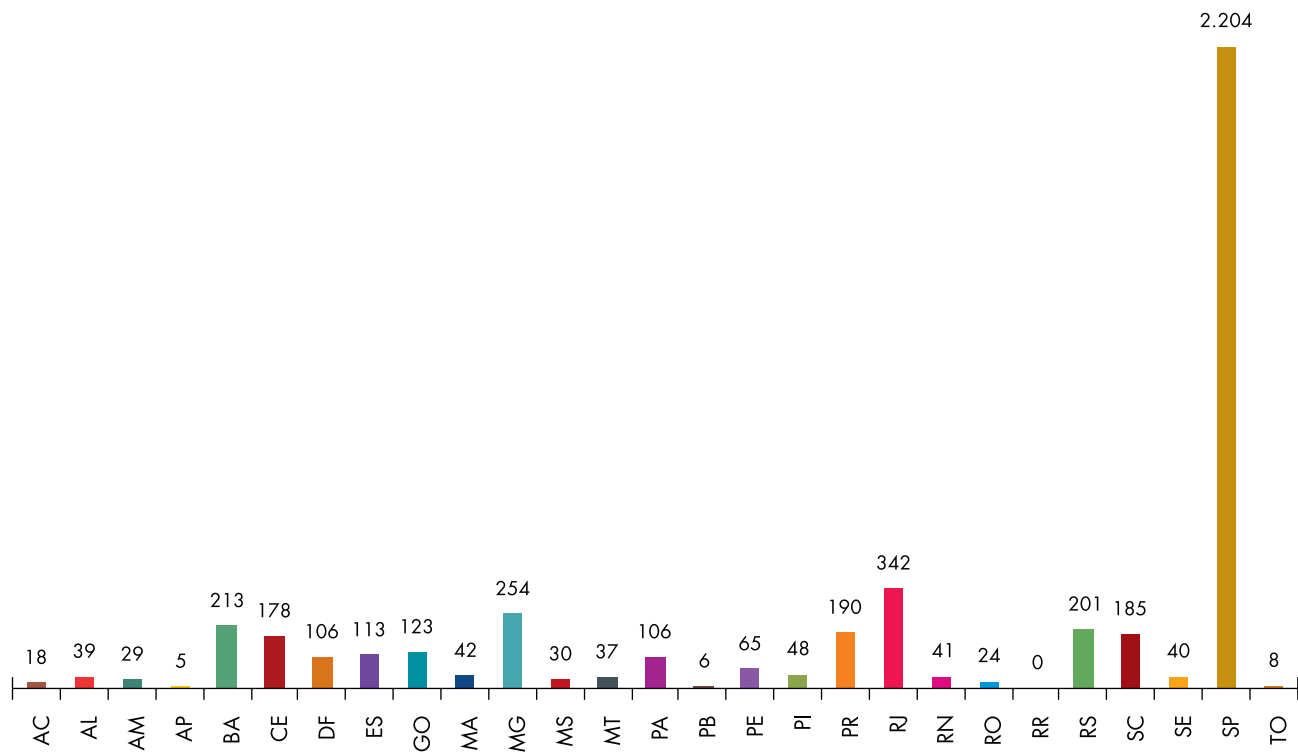
Fonte: CNMP/Ind (31/03/2014), Resolução CNMP nº 74.

**Gráfico I.12: Dos Inquéritos Policiais/Notícias Criminais recebidos por UF - Assunto: Crimes do Sistema Nacional de Armas**



Fonte: CNMP/Ind (31/03/2014), Resolução CNMP nº 74.

**Gráfico I.13: Dos Inquéritos Policiais/Notícias Criminais recebidos por UF – Assunto: Crimes Previstos no Estatuto da Criança e do Adolescente**



Fonte: CNMPInd (31/03/2014), Resolução CNMP nº 74.



## II – ÁREA CRIMINAL – PROCESSO

Quadro II.1: Área Criminal – Processo

Assunto	Indicador	AC	AL	AM	AP	BA	CE	DF	ES	GO
<b>Crimes contra a vida</b>	Recebidos <sup>2</sup>	11	21	35	2	21	13	5	11	14
<b>Lesão corporal</b>	Recebidos <sup>2</sup>	1	5	1	3	4	4	5	19	5
<b>Crimes contra o patrimônio</b>	Recebidos <sup>2</sup>	229	719	777	244	2.151	1.167	1.179	1.399	1.210
<b>Crimes contra a dignidade sexual</b>	Recebidos <sup>2</sup>	3	0	35	9	15	4	5	31	82
<b>Crimes contra a Administração Pública</b>	Recebidos <sup>2</sup>	485	150	671	201	1.481	606	512	1.489	881
<b>Crimes de Responsabilidade</b>	Recebidos <sup>2</sup>	75	86	151	53	348	147	0	31	68
<b>Crimes de tráfico ilícito e uso indevido de drogas</b>	Recebidos <sup>2</sup>	243	7	418	38	117	134	92	46	75
<b>Crimes contra a ordem tributária</b>	Recebidos <sup>2</sup>	46	64	222	40	505	302	219	764	473
<b>Crimes contra o Meio Ambiente e o Patrimônio Genético</b>	Recebidos <sup>2</sup>	340	145	1.066	324	507	456	61	679	172
<b>Crimes de Lavagem ou Ocultação de Bens, Direitos ou Valores</b>	Recebidos <sup>2</sup>	2	0	109	13	23	80	44	37	27
<b>Crimes de Tortura</b>	Recebidos <sup>2</sup>	0	0	5	0	2	0	0	2	1
<b>Crimes do Sistema Nacional de Armas</b>	Recebidos <sup>2</sup>	16	2	64	40	25	3	17	16	8
<b>Crimes Previstos no Estatuto da Criança e do Adolescente</b>	Recebidos <sup>2</sup>	8	0	46	4	14	11	8	2	29
<b>TOTAL GERAL</b>		<b>1.459</b>	<b>1.199</b>	<b>3.600</b>	<b>971</b>	<b>5.213</b>	<b>2.927</b>	<b>2.147</b>	<b>4.526</b>	<b>3.045</b>

<sup>2</sup> Demonstra a quantidade de processos que foram movimentados no MPF, razão pela qual o número publicado não corresponde a quantidade de procedimentos existentes. O feito pode ter ingressado mais de uma vez no mesmo período, com baixas/saídas distintas, como dilação de prazo, diligências, ciências diversas e outros requerimentos.

Assunto	Indicador	AC	AL	AM	AP	BA	CE	DF	ES	GO
<b>Crimes contra a vida</b>	Alegações Finais	4	0	0	0	2	2	0	0	0
	Ciência Favorável	0	0	0	0	0	0	0	0	1
<b>Lesão corporal</b>	Alegações Finais	0	0	0	0	0	2	0	2	1
	Ciência Favorável	0	0	0	0	0	0	0	0	0
<b>Crimes contra o patrimônio</b>	Alegações Finais	42	128	110	16	243	226	95	248	101
	Ciência Favorável	14	54	62	7	62	92	30	122	66
<b>Crimes contra a dignidade sexual</b>	Alegações Finais	0	0	0	0	0	0	1	4	1
	Ciência Favorável	0	0	0	0	0	0	0	6	2
<b>Crimes contra a Administração Pública</b>	Alegações Finais	30	22	70	8	129	132	29	202	63
	Ciência Favorável	34	22	32	5	40	54	22	96	32
<b>Crimes de Responsabilidade</b>	Alegações Finais	10	36	12	2	31	38	0	8	9
	Ciência Favorável	0	10	4	0	9	8	0	4	0
<b>Crimes de tráfico ilícito e uso indevido de drogas</b>	Alegações Finais	16	0	70	6	8	28	8	4	8
	Ciência Favorável	18	0	54	0	5	10	2	0	6
<b>Crimes contra a ordem tributária</b>	Alegações Finais	4	6	24	3	40	36	11	90	38
	Ciência Favorável	0	4	14	2	8	20	4	50	22
<b>Crimes contra o Meio Ambiente e o Patrimônio Genético</b>	Alegações Finais	32	14	50	20	68	58	0	122	18
	Ciência Favorável	2	6	22	17	6	28	3	84	3
<b>Crimes de Lavagem ou Ocultação de Bens, Direitos ou Valores</b>	Alegações Finais	0	0	22	1	1	14	2	4	2
	Ciência Favorável	0	0	10	0	0	6	4	0	1
<b>Crimes de Tortura</b>	Alegações Finais	0	0	0	0	0	0	0	0	0
	Ciência Favorável	0	0	0	0	0	0	0	0	0
<b>Crimes do Sistema Nacional de Armas</b>	Alegações Finais	0	2	8	0	2	0	1	4	1
	Ciência Favorável	0	0	0	3	0	0	0	4	1
<b>Crimes Previstos no Estatuto da Criança e do Adolescente</b>	Alegações Finais	0	0	2	0	3	2	0	0	0
	Ciência Favorável	0	0	2	0	0	2	2	0	1
<b>TOTAL GERAL</b>		<b>206</b>	<b>304</b>	<b>568</b>	<b>90</b>	<b>657</b>	<b>758</b>	<b>214</b>	<b>1.054</b>	<b>377</b>

Fonte: CNMPInd [31/03/2014], Resolução CNMP n° 74.

## Quadro II.1: Área Criminal – Processo (continuação)

Assunto	Indicador	MA	MG	MS	MT	PA	PB	PE	PI	PR
<b>Crimes contra a vida</b>	Recebidos <sup>2</sup>	22	60	60	30	88	10	53	5	42
<b>Lesão corporal</b>	Recebidos <sup>2</sup>	5	11	16	8	4	3	17	0	23
<b>Crimes contra o patrimônio</b>	Recebidos <sup>2</sup>	1.326	4.739	823	1.059	1.842	915	1.310	687	2.710
<b>Crimes contra a dignidade sexual</b>	Recebidos <sup>2</sup>	1	32	6	15	18	0	21	0	58
<b>Crimes contra a Administração Pública</b>	Recebidos <sup>2</sup>	409	2.726	2.276	857	1.164	298	783	520	9.392
<b>Crimes de Responsabilidade</b>	Recebidos <sup>2</sup>	415	283	28	88	423	224	141	303	89
<b>Crimes de tráfico ilícito e uso indevido de drogas</b>	Recebidos <sup>2</sup>	39	209	1.776	267	76	5	79	11	1.361
<b>Crimes contra a ordem tributária</b>	Recebidos <sup>2</sup>	88	1.338	194	175	140	301	498	46	1.287
<b>Crimes contra o Meio Ambiente e o Patrimônio Genético</b>	Recebidos <sup>2</sup>	376	1.294	558	676	2.412	66	193	111	793
<b>Crimes de Lavagem ou Ocultação de Bens, Direitos ou Valores</b>	Recebidos <sup>2</sup>	11	98	152	50	4	5	28	1	23
<b>Crimes de Tortura</b>	Recebidos <sup>2</sup>	0	2	7	0	5	0	0	0	2
<b>Crimes do Sistema Nacional de Armas</b>	Recebidos <sup>2</sup>	15	40	339	44	55	3	23	3	715
<b>Crimes Previstos no Estatuto da Criança e do Adolescente</b>	Recebidos <sup>2</sup>	3	29	0	16	8	0	7	4	83
<b>TOTAL GERAL</b>		<b>2.710</b>	<b>10.861</b>	<b>6.235</b>	<b>3.285</b>	<b>6.239</b>	<b>1.830</b>	<b>3.153</b>	<b>1.691</b>	<b>16.578</b>

<sup>2</sup> Demonstra a quantidade de processos que foram movimentados no MPF, razão pela qual o número publicado não corresponde a quantidade de procedimentos existentes. O feito pode ter ingressado mais de uma vez no mesmo período, com baixas/saídas distintas, como dilação de prazo, diligências, ciências diversas e outros requerimentos.

Assunto	Indicador	MA	MG	MS	MT	PA	PB	PE	PI	PR
<b>Crimes contra a vida</b>	Alegações Finais	0	2	6	2	6	4	5	0	10
	Ciência Favorável	0	0	2	1	3	0	2	0	2
<b>Lesão corporal</b>	Alegações Finais	0	1	0	1	1	0	1	2	6
	Ciência Favorável	0	0	0	0	0	0	2	2	0
<b>Crimes contra o patrimônio</b>	Alegações Finais	193	688	77	77	193	149	116	136	558
	Ciência Favorável	65	276	24	23	80	99	99	44	292
<b>Crimes contra a dignidade sexual</b>	Alegações Finais	0	5	0	1	1	0	0	0	12
	Ciência Favorável	0	0	0	0	1	0	1	0	0
<b>Crimes contra a Administração Pública</b>	Alegações Finais	49	318	218	121	108	56	57	82	1.482
	Ciência Favorável	10	161	160	30	35	37	55	54	1.026
<b>Crimes de Responsabilidade</b>	Alegações Finais	58	48	0	2	38	48	15	58	16
	Ciência Favorável	26	12	2	1	10	18	4	14	4
<b>Crimes de tráfico ilícito e uso indevido de drogas</b>	Alegações Finais	2	24	385	87	12	0	10	4	405
	Ciência Favorável	2	15	138	16	3	0	5	0	219
<b>Crimes contra a ordem tributária</b>	Alegações Finais	11	182	15	26	16	56	33	2	228
	Ciência Favorável	5	105	8	7	5	23	25	2	169
<b>Crimes contra o Meio Ambiente e o Patrimônio Genético</b>	Alegações Finais	40	196	38	61	104	7	10	10	120
	Ciência Favorável	8	71	25	16	34	11	5	6	80
<b>Crimes de Lavagem ou Ocultação de Bens, Direitos ou Valores</b>	Alegações Finais	2	9	8	6	1	0	4	0	2
	Ciência Favorável	0	4	7	0	0	0	2	0	4
<b>Crimes de Tortura</b>	Alegações Finais	0	0	2	0	0	0	0	0	0
	Ciência Favorável	0	0	0	0	0	0	0	0	0
<b>Crimes do Sistema Nacional de Armas</b>	Alegações Finais	0	5	52	6	4	0	1	0	170
	Ciência Favorável	0	3	16	0	3	1	0	0	104
<b>Crimes Previstos no Estatuto da Criança e do Adolescente</b>	Alegações Finais	0	4	0	1	0	0	1	4	13
	Ciência Favorável	2	7	0	0	1	0	1	0	7
<b>TOTAL GERAL</b>		<b>473</b>	<b>2.136</b>	<b>1.183</b>	<b>485</b>	<b>659</b>	<b>509</b>	<b>454</b>	<b>420</b>	<b>4.929</b>

Fonte: CNMPInd [31/03/2014], Resolução CNMP n° 74.

**Quadro II.1: Área Criminal – Processo (continuação)**

Assunto	Indicador	RJ	RN	RO	RR	RS	SC	SE	SP	TO
<b>Crimes contra a vida</b>	Recebidos <sup>2</sup>	64	3	36	41	57	23	10	61	1
<b>Lesão corporal</b>	Recebidos <sup>2</sup>	9	3	6	0	53	17	1	63	0
<b>Crimes contra o patrimônio</b>	Recebidos <sup>2</sup>	6.301	803	469	331	5.214	2.569	449	15.059	211
<b>Crimes contra a dignidade sexual</b>	Recebidos <sup>2</sup>	43	8	12	17	31	32	0	143	0
<b>Crimes contra a Administração Pública</b>	Recebidos <sup>2</sup>	5.322	294	394	1.091	4.567	3.134	178	12.650	83
<b>Crimes de Responsabilidade</b>	Recebidos <sup>2</sup>	28	229	6	26	42	37	55	97	49
<b>Crimes de tráfico ilícito e uso indevido de drogas</b>	Recebidos <sup>2</sup>	507	31	254	269	565	282	5	3.685	11
<b>Crimes contra a ordem tributária</b>	Recebidos <sup>2</sup>	1.081	164	126	83	1.772	974	315	5.189	14
<b>Crimes contra o Meio Ambiente e o Patrimônio Genético</b>	Recebidos <sup>2</sup>	1.244	289	918	358	2.696	2.364	194	3.098	62
<b>Crimes de Lavagem ou Ocultação de Bens, Direitos ou Valores</b>	Recebidos <sup>2</sup>	132	14	2	9	63	27	11	438	0
<b>Crimes de Tortura</b>	Recebidos <sup>2</sup>	7	0	0	0	3	4	0	7	0
<b>Crimes do Sistema Nacional de Armas</b>	Recebidos <sup>2</sup>	83	20	54	25	410	80	5	207	4
<b>Crimes Previstos no Estatuto da Criança e do Adolescente</b>	Recebidos <sup>2</sup>	32	1	0	0	67	43	0	468	2
<b>TOTAL GERAL</b>		<b>14.853</b>	<b>1.859</b>	<b>2.277</b>	<b>2.250</b>	<b>15.540</b>	<b>9.586</b>	<b>1.223</b>	<b>41.165</b>	<b>437</b>

<sup>2</sup> Demonstra a quantidade de processos que foram movimentados no MPF, razão pela qual o número publicado não corresponde a quantidade de procedimentos existentes. O feito pode ter ingressado mais de uma vez no mesmo período, com baixas/saídas distintas, como dilação de prazo, diligências, ciências diversas e outros requerimentos.

Assunto	Indicador	RJ	RN	RO	RR	RS	SC	SE	SP	TO
<b>Crimes contra a vida</b>	Alegações Finais	4	1	0	4	4	2	6	0	2
	Ciência Favorável	7	0	2	0	2	2	2	4	4
<b>Lesão corporal</b>	Alegações Finais	2	0	0	0	4	0	0	4	0
	Ciência Favorável	0	0	0	0	2	0	0	3	0
<b>Crimes contra o patrimônio</b>	Alegações Finais	490	169	46	28	704	335	62	1.483	98
	Ciência Favorável	367	73	22	6	346	145	20	752	56
<b>Crimes contra a dignidade sexual</b>	Alegações Finais	1	0	2	2	2	0	0	12	2
	Ciência Favorável	0	0	0	4	0	0	0	4	0
<b>Crimes contra a Administração Pública</b>	Alegações Finais	375	63	28	88	522	365	20	992	52
	Ciência Favorável	231	21	20	16	260	180	4	577	46
<b>Crimes de Responsabilidade</b>	Alegações Finais	6	89	0	6	6	4	10	15	22
	Ciência Favorável	0	19	0	2	2	2	4	4	0
<b>Crimes de tráfico ilícito e uso indevido de drogas</b>	Alegações Finais	23	2	76	38	72	36	0	405	6
	Ciência Favorável	18	2	6	8	52	21	0	159	2
<b>Crimes contra a ordem tributária</b>	Alegações Finais	99	41	10	8	230	134	32	435	2
	Ciência Favorável	52	10	2	4	126	64	10	244	4
<b>Crimes contra o Meio Ambiente e o Patrimônio Genético</b>	Alegações Finais	143	25	72	12	218	158	14	238	18
	Ciência Favorável	87	14	30	0	134	138	2	177	20
<b>Crimes de Lavagem ou Ocultação de Bens, Direitos ou Valores</b>	Alegações Finais	10	2	0	0	8	3	2	43	4
	Ciência Favorável	1	3	0	0	2	4	0	10	4
<b>Crimes de Tortura</b>	Alegações Finais	0	0	0	0	0	0	0	0	0
	Ciência Favorável	0	0	0	0	0	0	0	0	0
<b>Crimes do Sistema Nacional de Armas</b>	Alegações Finais	9	2	8	2	62	14	0	23	2
	Ciência Favorável	1	0	2	0	24	2	0	16	4
<b>Crimes Previstos no Estatuto da Criança e do Adolescente</b>	Alegações Finais	6	0	0	0	12	7	2	49	0
	Ciência Favorável	3	0	0	0	8	3	0	29	0
<b>TOTAL GERAL</b>		<b>1.935</b>	<b>536</b>	<b>326</b>	<b>228</b>	<b>2.802</b>	<b>1.619</b>	<b>190</b>	<b>5.678</b>	<b>348</b>

Fonte: CNMPInd (31/03/2014), Resolução CNMP n° 74.

Quadro II.1: Área Criminal – Processo (continuação)

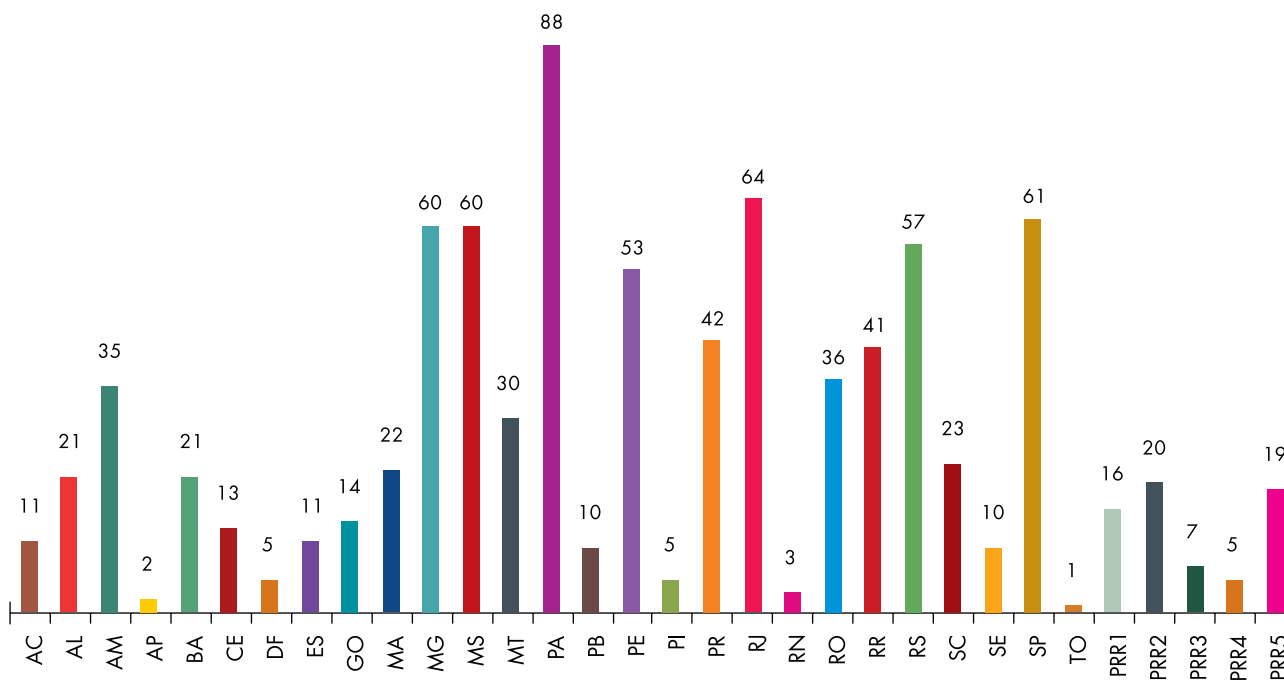
Assunto	Indicador	PRR1	PRR2	PRR3	PRR4	PRR5
<b>Crimes contra a vida</b>	Recebidos <sup>2</sup>	16	20	7	5	19
<b>Lesão corporal</b>	Recebidos <sup>2</sup>	0	4	2	3	7
<b>Crimes contra o patrimônio</b>	Recebidos <sup>2</sup>	541	1.153	2.265	783	944
<b>Crimes contra a dignidade sexual</b>	Recebidos <sup>2</sup>	17	18	32	4	14
<b>Crimes contra a Administração Pública</b>	Recebidos <sup>2</sup>	389	1.005	2.060	2.532	475
<b>Crimes de Responsabilidade</b>	Recebidos <sup>2</sup>	260	22	28	19	303
<b>Crimes de tráfico ilícito e uso indevido de drogas</b>	Recebidos <sup>2</sup>	210	179	2.261	603	110
<b>Crimes contra a ordem tributária</b>	Recebidos <sup>2</sup>	197	310	705	486	339
<b>Crimes contra o Meio Ambiente e o Patrimônio Genético</b>	Recebidos <sup>2</sup>	165	218	297	376	148
<b>Crimes de Lavagem ou Ocultação de Bens, Direitos ou Valores</b>	Recebidos <sup>2</sup>	27	65	120	37	47
<b>Crimes de Tortura</b>	Recebidos <sup>2</sup>	0	1	2	0	0
<b>Crimes do Sistema Nacional de Armas</b>	Recebidos <sup>2</sup>	13	22	129	143	21
<b>Crimes Previstos no Estatuto da Criança e do Adolescente</b>	Recebidos <sup>2</sup>	5	14	67	54	17
<b>TOTAL GERAL</b>		<b>1.840</b>	<b>3.031</b>	<b>7.975</b>	<b>5.045</b>	<b>2.444</b>

<sup>2</sup> Demonstra a quantidade de processos que foram movimentados no MPF, razão pela qual o número publicado não corresponde a quantidade de procedimentos existentes. O feito pode ter ingressado mais de uma vez no mesmo período, com baixas/saídas distintas, como dilação de prazo, diligências, ciências diversas e outros requerimentos.

Assunto	Indicador	PRR1	PRR2	PRR3	PRR4	PRR5
<b>Crimes contra a vida</b>	Alegações Finais	0	0	0	0	0
	Ciência Favorável	1	1	5	4	2
<b>Lesão corporal</b>	Alegações Finais	0	0	0	0	0
	Ciência Favorável	0	0	3	1	0
<b>Crimes contra o patrimônio</b>	Alegações Finais	1	0	0	0	0
	Ciência Favorável	71	204	797	161	130
<b>Crimes contra a dignidade sexual</b>	Alegações Finais	0	0	0	0	0
	Ciência Favorável	1	5	7	1	2
<b>Crimes contra a Administração Pública</b>	Alegações Finais	0	0	0	0	0
	Ciência Favorável	64	201	673	616	62
<b>Crimes de Responsabilidade</b>	Alegações Finais	1	0	0	0	4
	Ciência Favorável	21	10	10	18	25
<b>Crimes de tráfico ilícito e uso indevido de drogas</b>	Alegações Finais	0	0	0	0	0
	Ciência Favorável	41	54	864	127	14
<b>Crimes contra a ordem tributária</b>	Alegações Finais	0	0	0	0	0
	Ciência Favorável	21	56	198	85	34
<b>Crimes contra o Meio Ambiente e o Patrimônio Genético</b>	Alegações Finais	0	1	0	0	2
	Ciência Favorável	34	44	97	95	23
<b>Crimes de Lavagem ou Ocultação de Bens, Direitos ou Valores</b>	Alegações Finais	0	0	0	0	0
	Ciência Favorável	5	25	61	8	11
<b>Crimes de Tortura</b>	Alegações Finais	0	0	0	0	0
	Ciência Favorável	0	0	1	0	0
<b>Crimes do Sistema Nacional de Armas</b>	Alegações Finais	0	0	0	0	0
	Ciência Favorável	4	11	63	34	2
<b>Crimes Previstos no Estatuto da Criança e do Adolescente</b>	Alegações Finais	0	0	0	0	0
	Ciência Favorável	2	3	46	14	4
<b>TOTAL GERAL</b>		<b>267</b>	<b>615</b>	<b>2.825</b>	<b>1.164</b>	<b>315</b>

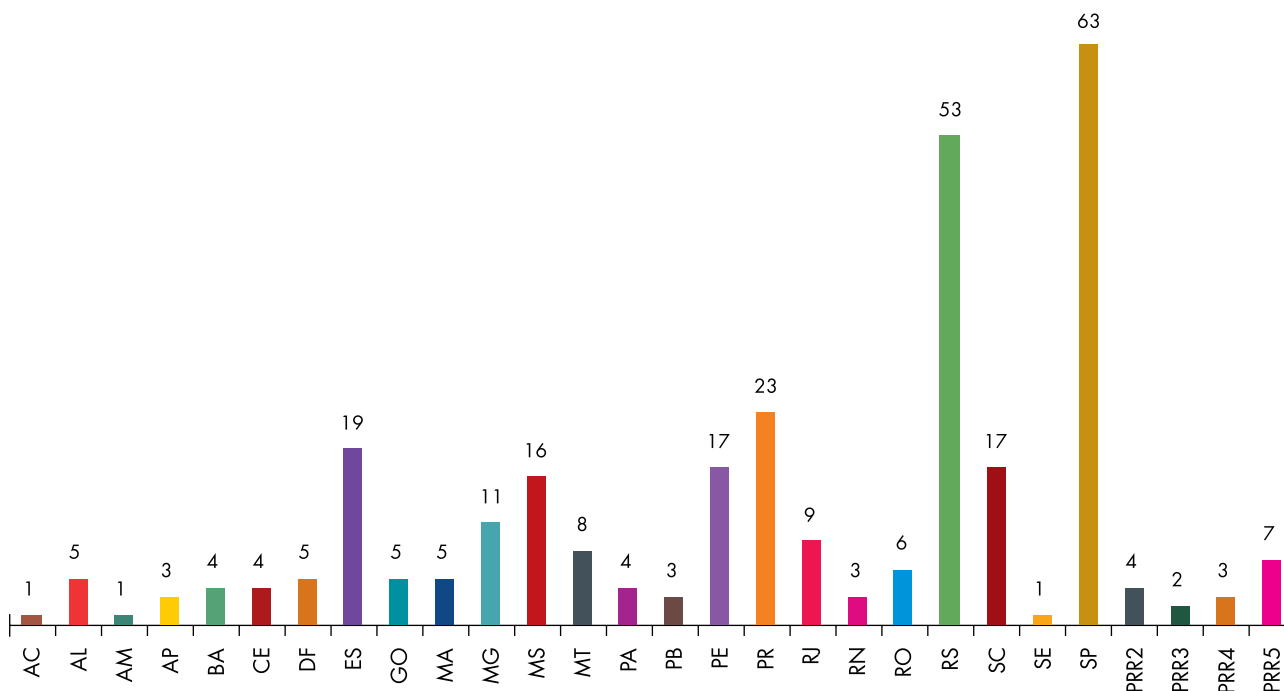
Fonte: CNMPlnd (31/03/2014), Resolução CNMP n° 74.

**Gráfico II.1: Dos Processos recebidos por UF - Assunto: Crimes contra a Vida**



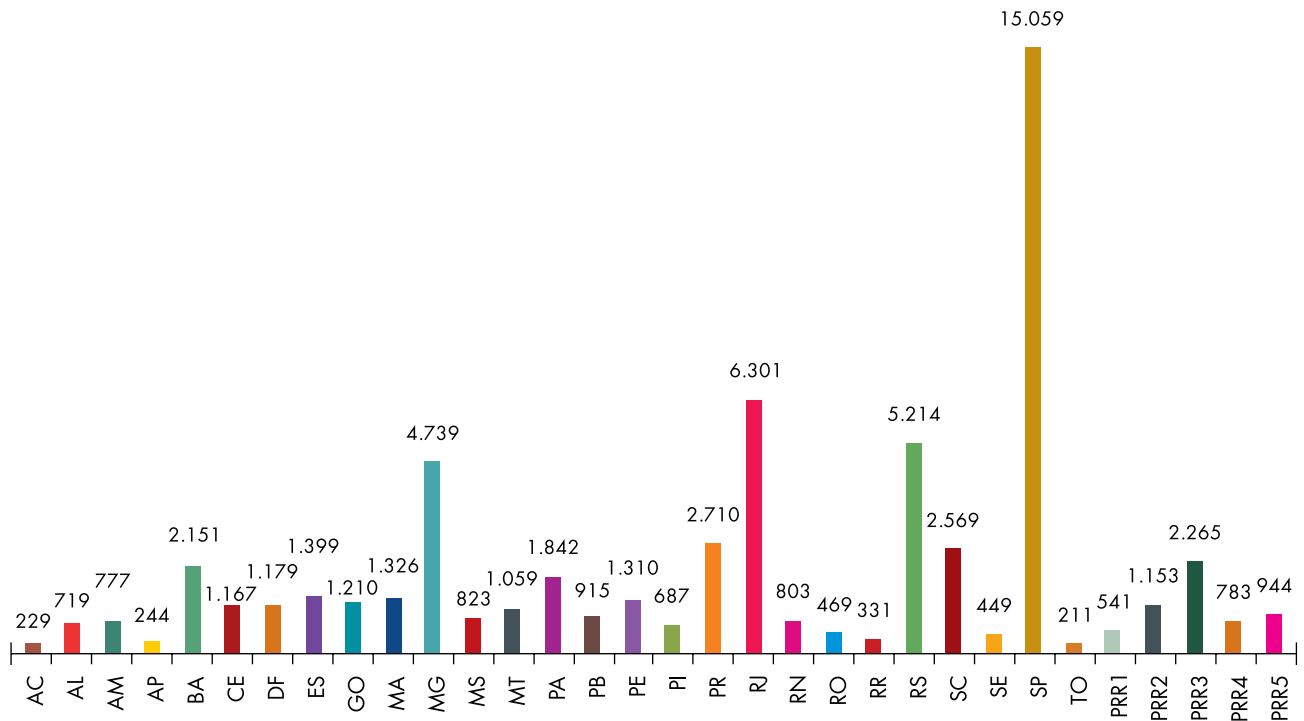
Fonte: CNMPInd (31/03/2014), Resolução CNMP nº 74.

**Gráfico II.2: Dos Processos recebidos por UF - Assunto: Lesão Corporal**



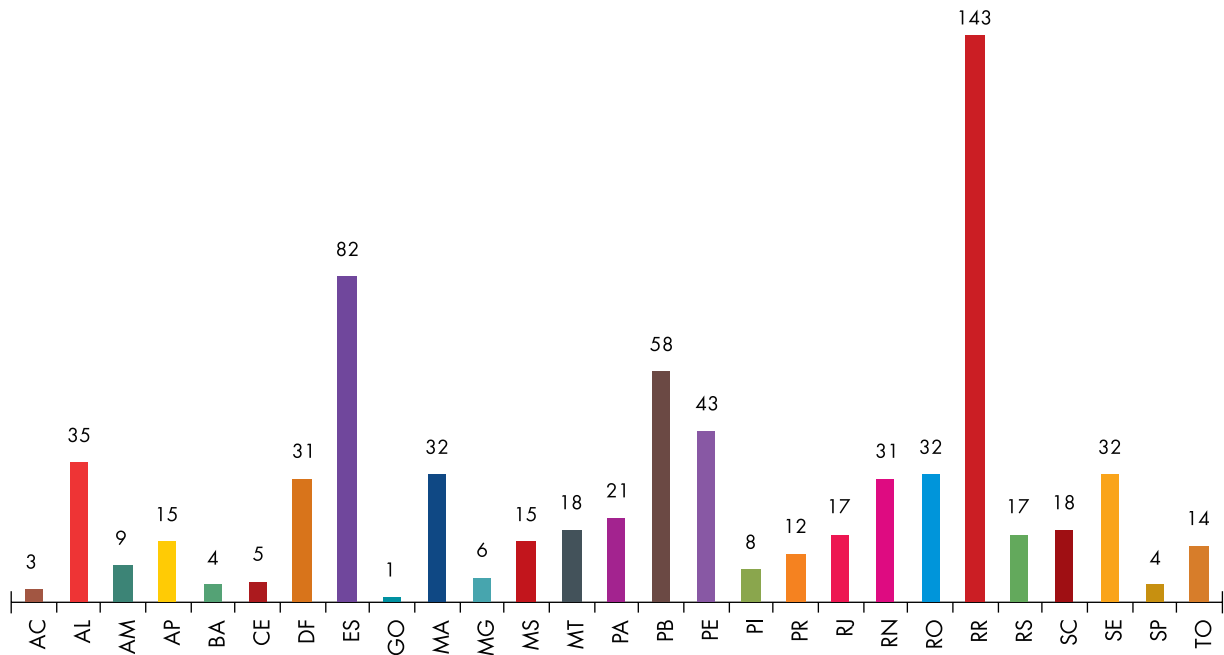
Fonte: CNMPInd (31/03/2014), Resolução CNMP nº 74.

**Gráfico II.3: Dos Processos recebidos por UF – Assunto: Crimes contra o patrimônio**



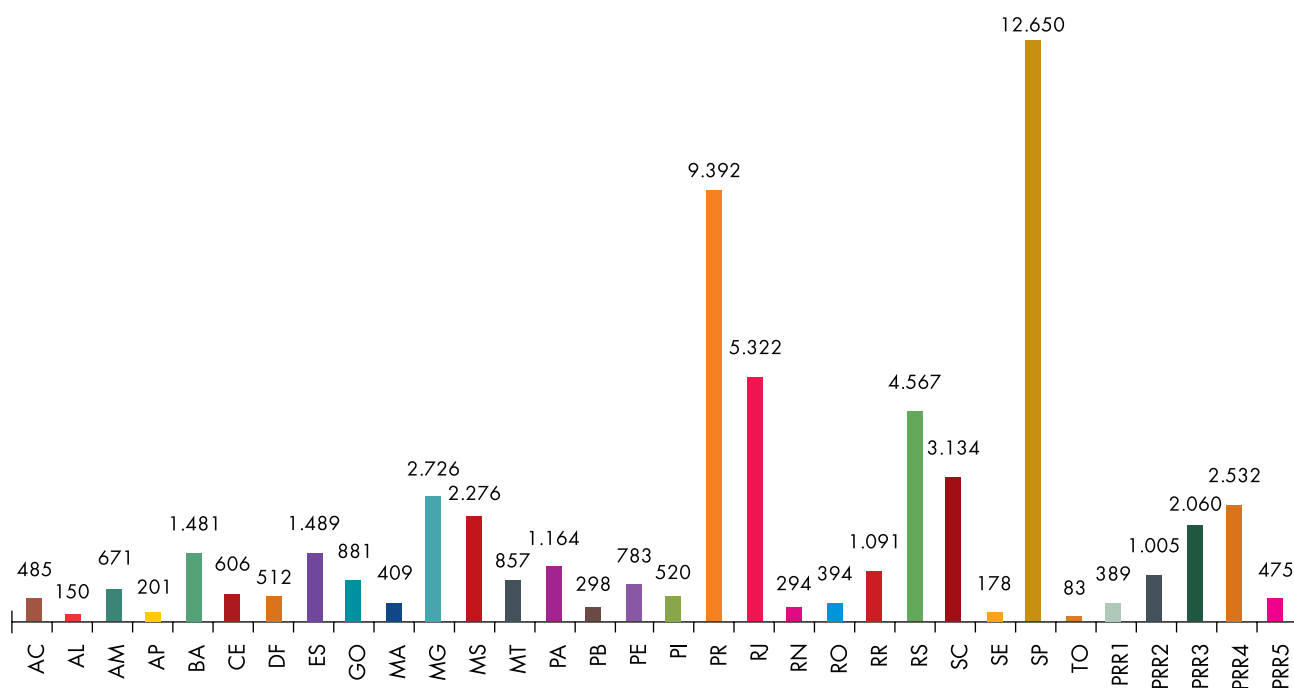
Fonte: CNMPlnd (31/03/2014), Resolução CNMP nº 74.

**Gráfico II.4: Dos Processos recebidos por UF – Assunto: Crimes contra a dignidade sexual**



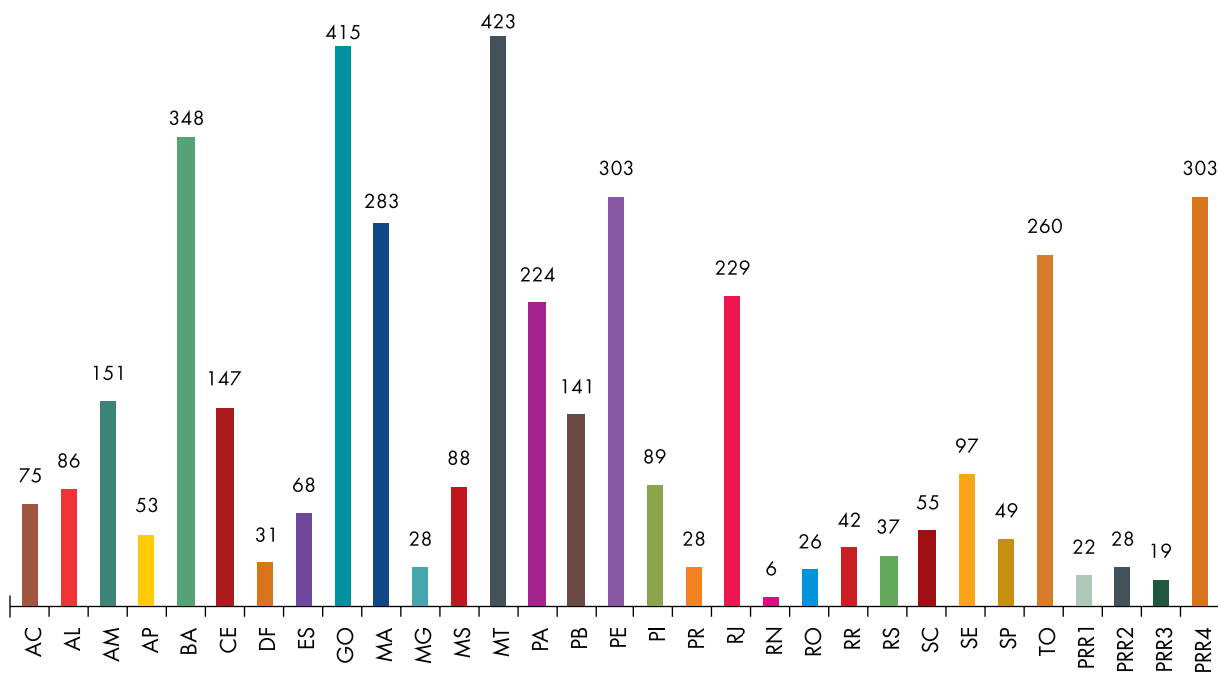
Fonte: CNMPlnd (31/03/2014), Resolução CNMP nº 74.

**Gráfico II.5: Dos Processos recebidos por UF – Assunto: Crimes contra a Administração Pública**



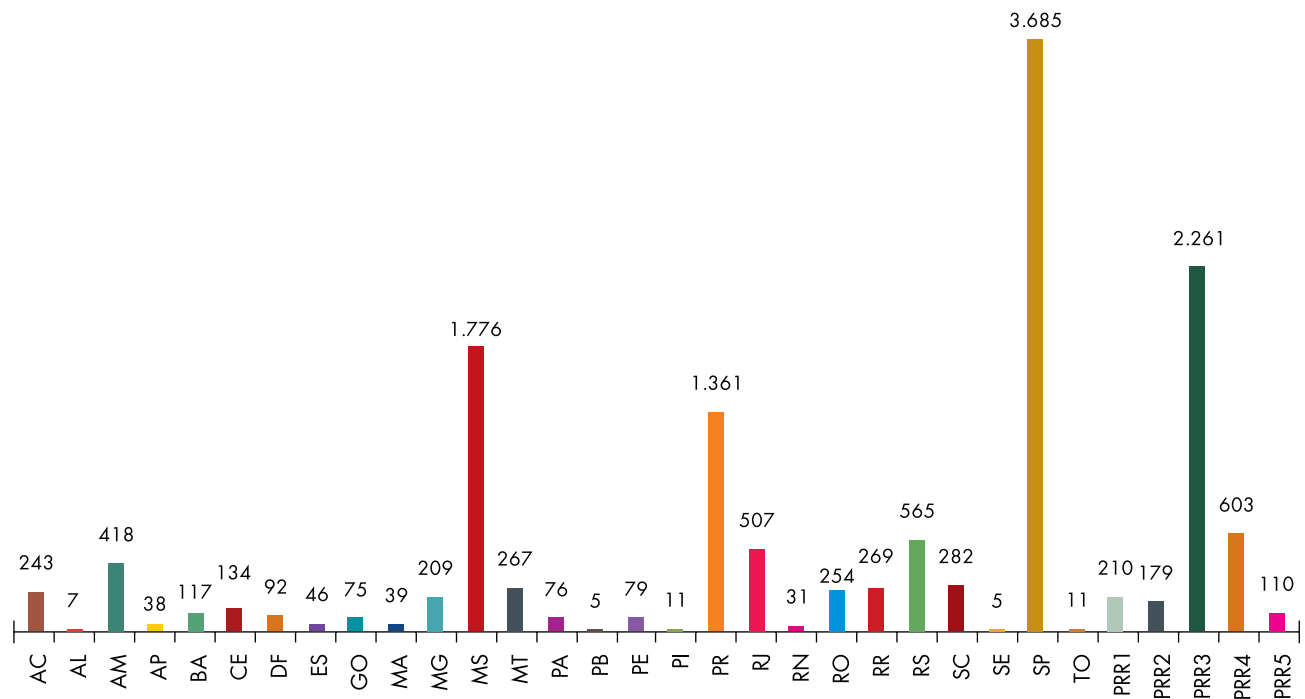
Fonte: CNMPInd [31/03/2014], Resolução CNMP nº 74.

**Gráfico II.6: Dos Processos recebidos por UF – Assunto: Crimes de Responsabilidade**



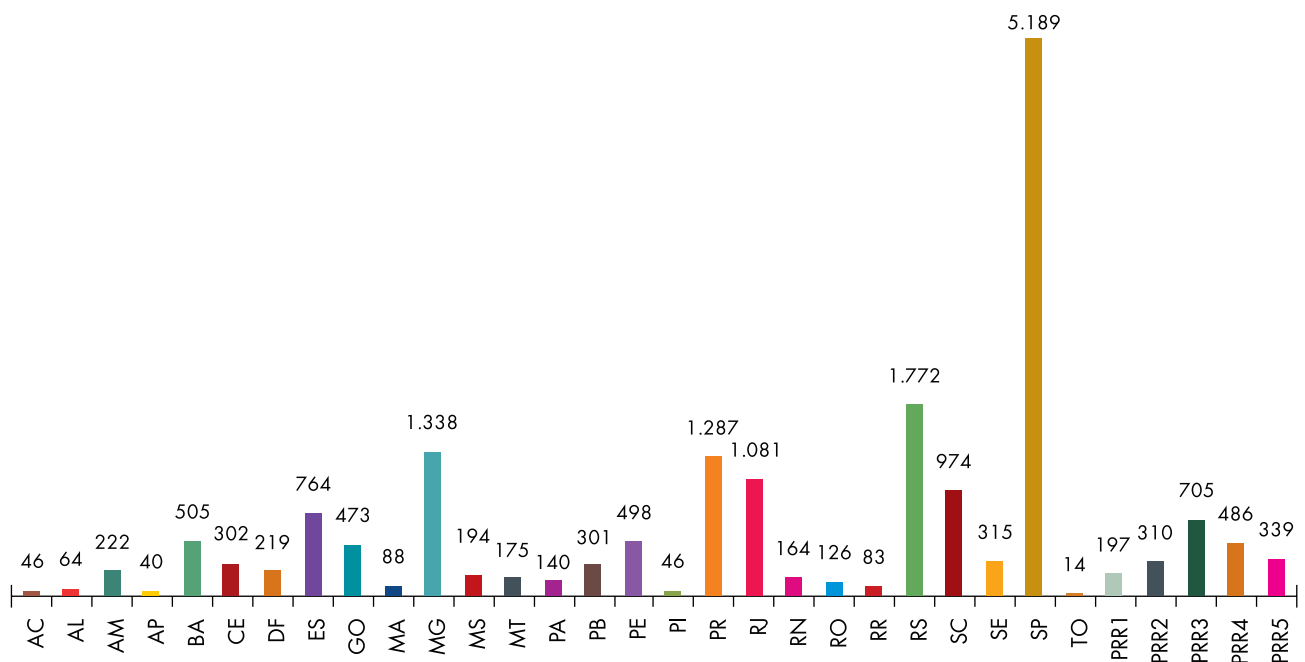
Fonte: CNMPInd [31/03/2014], Resolução CNMP nº 74.

**Gráfico II.7: Dos Processos recebidos por UF - Assunto: Crimes de tráfico ilícito e uso indevido de drogas**



Fonte: CNMPInd (31/03/2014), Resolução CNMP nº 74.

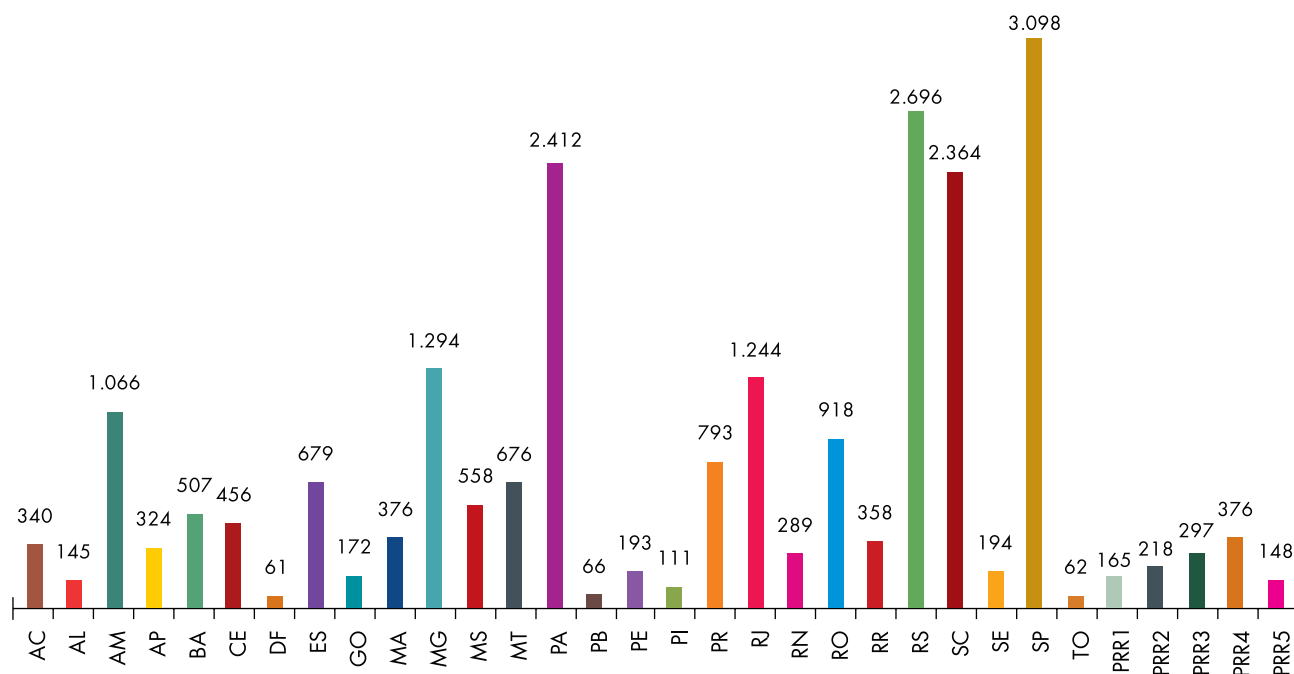
**Gráfico II.8: Dos Processos recebidos por UF - Assunto: Crimes contra a ordem tributária**



Fonte: CNMPInd (31/03/2014), Resolução CNMP nº 74.

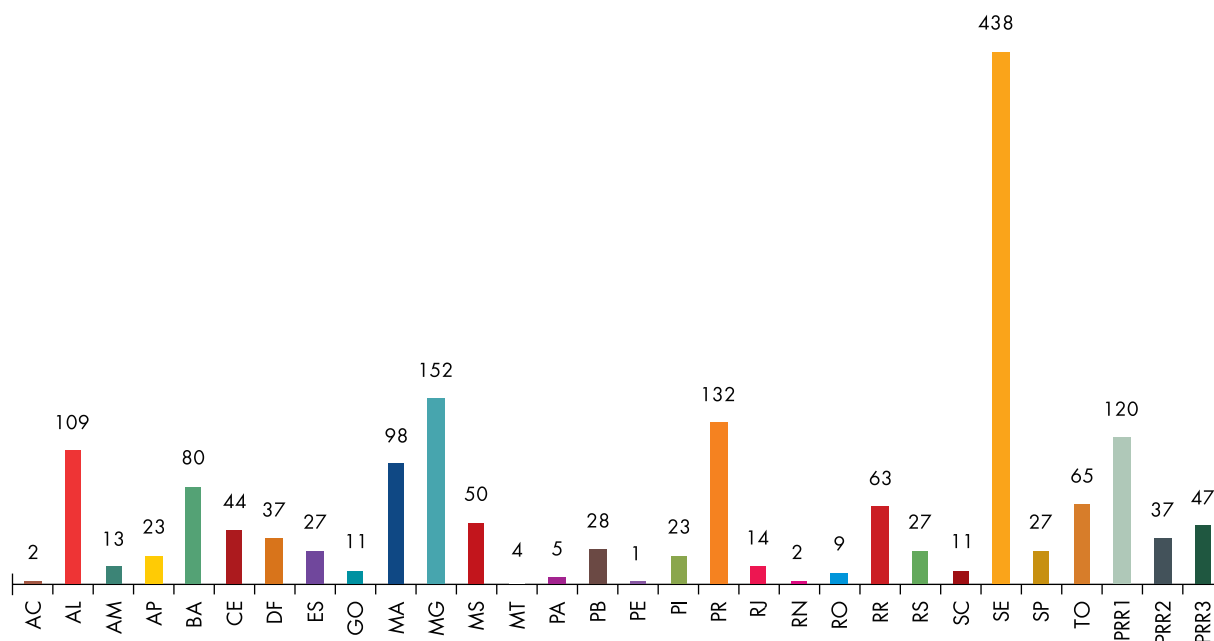


**Gráfico II.9: Dos Processos recebidos por UF - Assunto: Crimes contra o Meio Ambiente e o Patrimônio Genético**



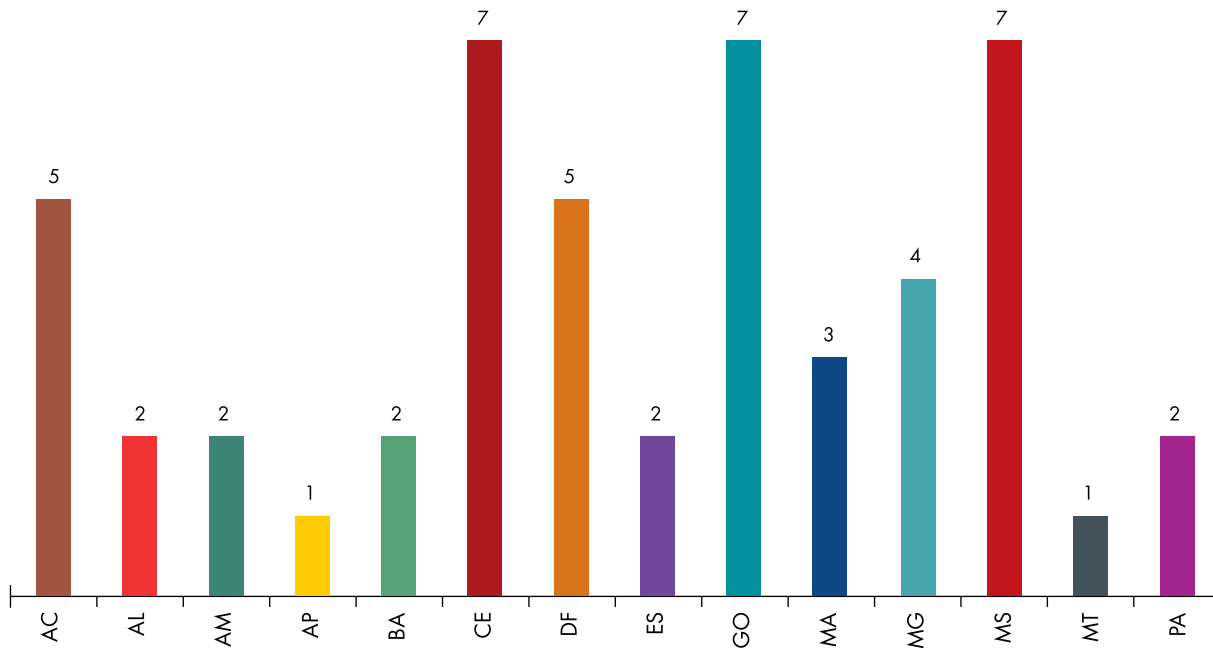
Fonte: CNMPInd (31/03/2014), Resolução CNMP nº 74.

**Gráfico II.10: Dos Processos recebidos por UF - Assunto: Crimes de Lavagem ou Ocultação de Bens, Direitos ou Valores**



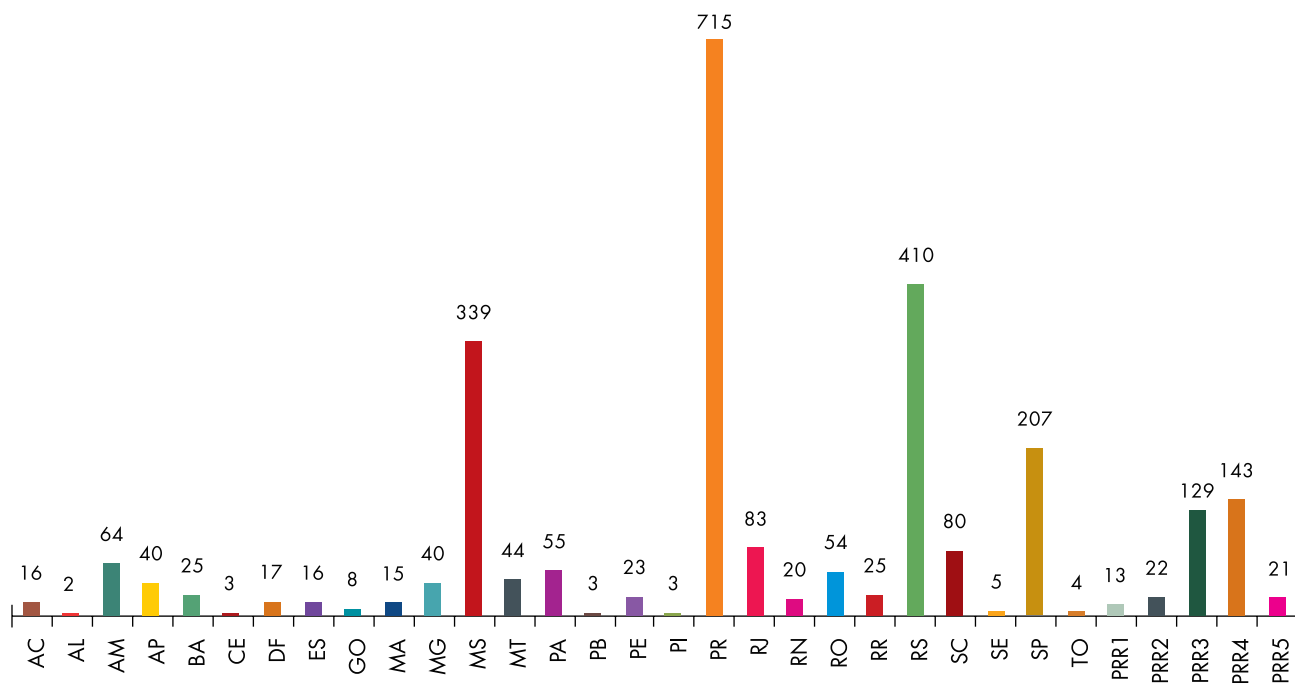
Fonte: CNMPInd (31/03/2014), Resolução CNMP nº 74.

Gráfico II.11: Dos Processos recebidos por UF - Assunto: Crimes de Tortura



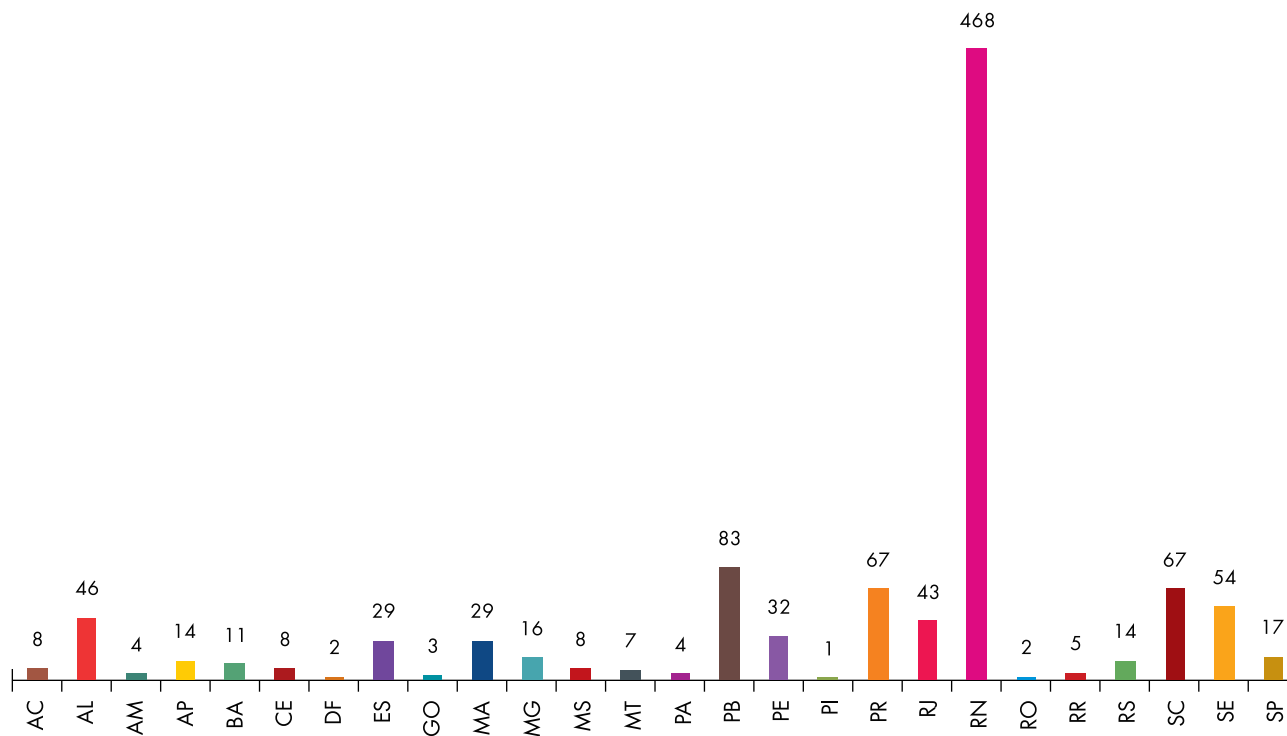
Fonte: CNMPInd (31/03/2014), Resolução CNMP nº 74.

Gráfico II.12: Dos Processos recebidos por UF - Assunto: Crimes do Sistema Nacional de Armas



Fonte: CNMPInd (31/03/2014), Resolução CNMP nº 74.

Gráfico II.13: Dos Processos recebidos por UF - Assunto: Crimes Previstos no Estatuto da Criança e do Adolescente



Fonte: CNMPInd (31/03/2014), Resolução CNMP nº 74.

## III – DA MATÉRIA EXTRAJUDICIAL

Quadro III.1: Área Extrajudicial – Inquéritos civis e procedimentos preparatórios

Assunto	Indicador	AC	AL	AM	AP	BA	CE	DF	ES	GO
<b>Improbidade Administrativa</b>	Instaurados	15	183	555	84	703	438	49	89	253
<b>Patrimônio Público</b>	Instaurados	56	41	51	62	149	409	187	67	96
<b>Meio Ambiente</b>	Instaurados	5	25	49	13	112	155	18	40	38
<b>Saúde</b>	Instaurados	4	56	25	31	109	126	37	31	44
<b>Direito do Consumidor</b>	Instaurados	4	24	24	7	30	90	22	38	94
<b>Educação</b>	Instaurados	9	57	6	13	69	93	25	57	95
<b>Pessoas com Deficiência</b>	Instaurados	2	6	7	3	19	23	12	12	56
<b>Pessoa Idosa</b>	Instaurados	1	5	45	1	4	9	19	8	17
<b>TOTAL</b>		<b>96</b>	<b>397</b>	<b>762</b>	<b>214</b>	<b>1.195</b>	<b>1.343</b>	<b>369</b>	<b>342</b>	<b>693</b>

Assunto	Indicador	AC	AL	AM	AP	BA	CE	DF	ES	GO
<b>Improbidade Administrativa</b>	Arquivados	8	63	167	32	430	244	71	118	234
	Recomendação	2	3	14	1	43	7	5	22	4
	TAC	0	0	0	0	1	0	1	0	0
	Petição Inicial	0	1	0	0	3	0	10	23	20
<b>Patrimônio Público</b>	Arquivados	40	55	37	47	171	213	293	109	198
	Recomendação	4	4	3	9	19	98	20	17	3
	TAC	1	0	0	0	0	47	2	0	0
	Petição Inicial	0	0	0	0	0	0	7	4	3
<b>Meio ambiente</b>	Arquivados	6	8	69	3	81	72	18	56	42
	Recomendação	4	0	43	1	12	7	4	9	2
	TAC	0	0	0	0	2	0	0	1	0
	Petição Inicial	0	0	0	0	0	0	0	2	2
<b>Saúde</b>	Arquivados	4	74	14	43	73	107	37	42	62
	Recomendação	0	4	3	3	5	7	0	8	2
	TAC	0	0	0	0	0	1	1	0	1
	Petição Inicial	0	0	0	0	0	2	1	1	2
<b>Direito do Consumidor</b>	Arquivados	4	44	44	12	30	50	43	49	90
	Recomendação	0	1	3	0	3	5	1	1	4
	TAC	0	0	0	0	1	0	0	0	0
	Petição Inicial	0	0	0	0	1	0	1	2	0
<b>Educação</b>	Arquivados	8	46	9	7	68	66	37	63	64
	Recomendação	2	3	3	0	9	4	0	6	12
	TAC	0	2	0	0	0	0	0	0	4
	Petição Inicial	0	0	0	0	0	0	1	1	3
<b>Pessoas com Deficiência</b>	Arquivados	2	5	7	2	10	19	22	21	27
	Recomendação	0	3	0	0	2	0	4	1	2
	TAC	0	0	0	0	0	0	0	0	0
	Petição Inicial	0	0	0	0	0	0	0	0	0
<b>Pessoa Idosa</b>	Arquivados	1	5	36	1	8	6	22	17	52
	Recomendação	0	0	0	0	0	0	1	1	0
	TAC	0	0	0	0	0	0	0	0	0
	Petição Inicial	0	0	0	0	0	0	0	0	1
<b>TOTAL</b>		<b>86</b>	<b>321</b>	<b>452</b>	<b>161</b>	<b>972</b>	<b>955</b>	<b>602</b>	<b>574</b>	<b>834</b>

Fonte: CNMPInd (31/03/2014), Resolução CNMP n° 74.

**Quadro III.1: Área Extrajudicial - Inquéritos civis e procedimentos preparatórios (continuação)**

Assunto	Indicador	MA	MG	MS	MT	PA	PB	PE	PI	PR
<b>Improbidade Administrativa</b>	Instaurados	506	559	96	191	686	297	350	275	255
<b>Patrimônio Público</b>	Instaurados	37	599	111	75	123	107	157	41	156
<b>Meio Ambiente</b>	Instaurados	37	230	43	36	81	25	59	6	80
<b>Saúde</b>	Instaurados	33	126	133	36	91	20	79	16	188
<b>Direito do Consumidor</b>	Instaurados	15	82	7	12	61	10	53	1	129
<b>Educação</b>	Instaurados	28	60	22	58	95	38	69	8	58
<b>Pessoas com Deficiência</b>	Instaurados	6	31	20	14	17	6	15	7	42
<b>Pessoa Idosa</b>	Instaurados	5	21	5	3	27	6	9	5	6
<b>TOTAL</b>		<b>667</b>	<b>1.708</b>	<b>437</b>	<b>425</b>	<b>1.181</b>	<b>509</b>	<b>791</b>	<b>359</b>	<b>914</b>

Assunto	Indicador	MA	MG	MS	MT	PA	PB	PE	PI	PR
<b>Improbidade Administrativa</b>	Arquivados	147	386	54	231	373	150	214	219	219
	Recomendação	2	54	2	9	38	11	8	202	14
	TAC	0	2	2	0	1	2	0	0	0
	Petição Inicial	16	25	3	1	56	29	1	0	11
<b>Patrimônio Público</b>	Arquivados	56	416	106	130	96	85	157	82	194
	Recomendação	6	28	11	18	7	18	6	15	29
	TAC	0	10	0	1	0	0	0	1	0
	Petição Inicial	2	24	2	0	5	0	0	0	10
<b>Meio ambiente</b>	Arquivados	11	201	21	53	85	20	17	7	92
	Recomendação	5	9	5	32	12	3	3	4	5
	TAC	0	28	3	5	5	2	0	0	0
	Petição Inicial	0	1	0	0	10	0	0	0	0
<b>Saúde</b>	Arquivados	25	97	44	27	83	12	61	31	209
	Recomendação	3	16	2	1	3	4	43	12	7
	TAC	0	0	2	0	0	0	0	0	0
	Petição Inicial	0	34	0	0	5	0	0	0	60
<b>Direito do Consumidor</b>	Arquivados	15	120	13	36	57	19	65	4	107
	Recomendação	2	7	1	3	1	0	4	0	12
	TAC	0	4	0	0	0	1	2	0	0
	Petição Inicial	0	2	0	0	8	0	0	0	0
<b>Educação</b>	Arquivados	23	87	16	66	50	27	64	9	62
	Recomendação	0	18	4	5	16	8	23	1	10
	TAC	0	0	0	0	0	0	0	0	0
	Petição Inicial	0	3	0	0	8	0	0	0	0
<b>Pessoas com Deficiência</b>	Arquivados	17	33	9	25	7	3	14	10	33
	Recomendação	1	9	6	14	2	0	3	6	1
	TAC	0	0	1	0	0	0	0	0	0
	Petição Inicial	0	4	1	0	0	0	0	0	0
<b>Pessoa Idosa</b>	Arquivados	9	15	4	3	20	4	13	7	8
	Recomendação	2	5	13	1	3	1	2	4	0
	TAC	0	0	0	0	0	0	0	0	0
	Petição Inicial	0	0	0	0	0	0	0	0	0
<b>TOTAL</b>		<b>342</b>	<b>1.638</b>	<b>325</b>	<b>661</b>	<b>951</b>	<b>399</b>	<b>700</b>	<b>614</b>	<b>1.083</b>

Fonte: CNMPInd (31/03/2014), Resolução CNMP n° 74.

Quadro III.1: Área Extrajudicial - Inquéritos civis e procedimentos preparatórios (continuação)

Assunto	Indicador	RJ	RN	RO	RR	RS	SC	SE	SP	TO
<b>Improbidade Administrativa</b>	Instaurados	289	401	226	58	231	233	45	428	113
<b>Patrimônio Público</b>	Instaurados	282	234	40	52	241	168	70	307	47
<b>Meio Ambiente</b>	Instaurados	358	72	22	11	138	275	64	144	35
<b>Saúde</b>	Instaurados	278	47	11	13	157	396	3	223	19
<b>Direito do Consumidor</b>	Instaurados	135	17	18	12	123	98	19	239	4
<b>Educação</b>	Instaurados	192	34	41	19	80	42	5	129	22
<b>Pessoas com Deficiência</b>	Instaurados	54	15	4	5	80	42	0	78	4
<b>Pessoa Idosa</b>	Instaurados	16	9	15	4	14	23	0	65	4
<b>TOTAL</b>		<b>1.604</b>	<b>829</b>	<b>377</b>	<b>174</b>	<b>1.064</b>	<b>1.277</b>	<b>206</b>	<b>1.613</b>	<b>248</b>

Assunto	Indicador	RJ	RN	RO	RR	RS	SC	SE	SP	TO
<b>Improbidade Administrativa</b>	Arquivados	252	365	47	26	233	249	19	197	94
	Recomendação	12	11	3	1	16	17	1	61	0
	TAC	0	0	0	0	0	2	0	0	0
	Petição Inicial	13	38	6	0	5	9	33	4	0
<b>Patrimônio Público</b>	Arquivados	281	180	24	30	225	159	69	301	43
	Recomendação	30	10	9	10	19	18	4	25	2
	TAC	0	13	0	0	1	1	0	4	0
	Petição Inicial	3	1	1	0	1	1	4	1	0
<b>Meio ambiente</b>	Arquivados	268	45	17	6	184	157	34	153	31
	Recomendação	109	5	59	0	20	31	3	13	0
	TAC	16	1	3	1	5	21	4	8	2
	Petição Inicial	1	1	0	0	0	16	22	1	0
<b>Saúde</b>	Arquivados	276	58	6	13	153	332	15	161	8
	Recomendação	26	0	1	2	8	190	1	12	5
	TAC	1	0	0	2	0	0	0	2	0
	Petição Inicial	0	3	0	0	0	2	1	0	0
<b>Direito do Consumidor</b>	Arquivados	152	15	24	4	108	122	31	185	4
	Recomendação	8	0	5	0	11	7	0	33	0
	TAC	1	0	0	0	1	0	0	0	0
	Petição Inicial	1	0	1	0	0	2	3	0	0
<b>Educação</b>	Arquivados	155	32	26	7	67	41	19	212	7
	Recomendação	28	4	4	15	3	6	0	16	1
	TAC	0	0	0	0	1	5	0	0	0
	Petição Inicial	1	0	1	0	0	0	0	0	0
<b>Pessoas com Deficiência</b>	Arquivados	30	10	1	3	35	24	4	48	1
	Recomendação	2	0	1	3	13	14	74	9	0
	TAC	0	0	0	0	0	0	0	0	0
	Petição Inicial	0	0	0	0	0	0	0	0	0
<b>Pessoa Idosa</b>	Arquivados	31	1	8	8	14	39	4	47	0
	Recomendação	1	0	1	1	0	5	2	3	0
	TAC	0	1	0	0	0	0	0	0	0
	Petição Inicial	0	0	0	0	0	0	0	0	0
<b>TOTAL</b>		<b>1.698</b>	<b>794</b>	<b>248</b>	<b>132</b>	<b>1.123</b>	<b>1.470</b>	<b>347</b>	<b>1.496</b>	<b>198</b>

Fonte: CNMP/Ind (31/03/2014), Resolução CNMP n° 74.

**Quadro III.1: Área Extrajudicial – Inquéritos civis e procedimentos preparatórios (continuação)**

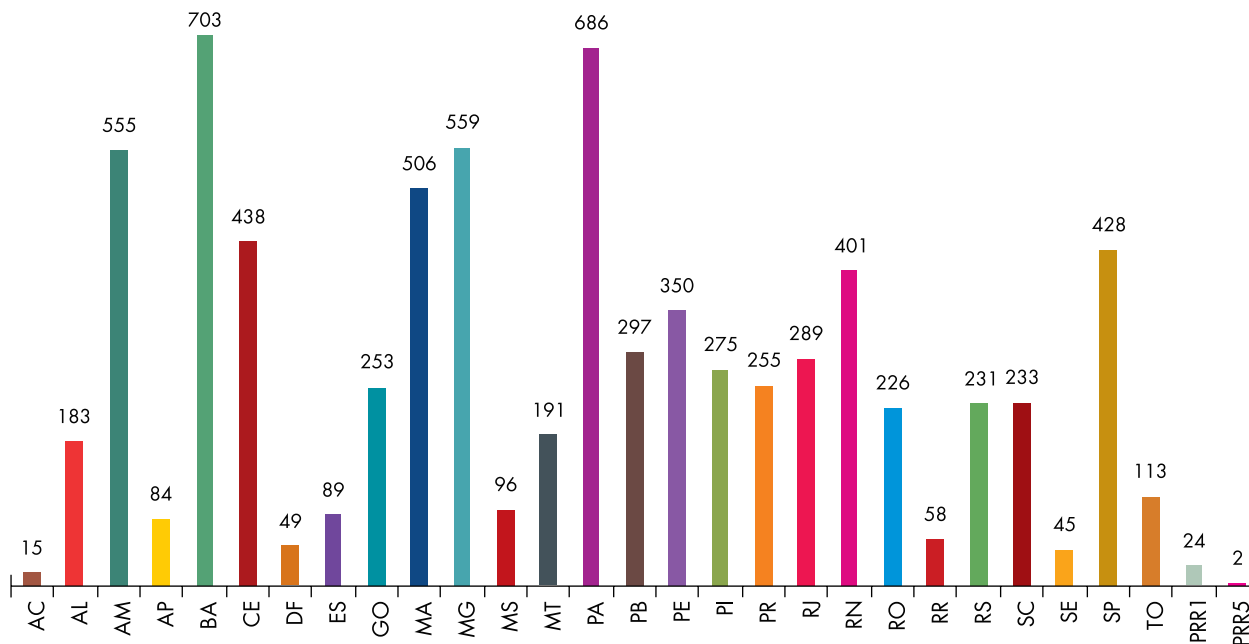
Assunto	Indicador	PRR1	PRR2	PRR3	PRR4	PRR5
<b>Improbidade Administrativa</b>	Instaurados	24	0	0	0	2
<b>Patrimônio Público</b>	Instaurados	9	0	2	0	0
<b>Meio Ambiente</b>	Instaurados	6	0	1	0	0
<b>Saúde</b>	Instaurados	3	0	0	2	0
<b>Direito do Consumidor</b>	Instaurados	3	0	1	0	0
<b>Educação</b>	Instaurados	4	0	0	0	0
<b>Pessoas com Deficiência</b>	Instaurados	0	0	1	0	0
<b>Pessoa Idosa</b>	Instaurados	0	0	1	0	0
<b>TOTAL</b>		<b>49</b>	<b>0</b>	<b>6</b>	<b>2</b>	<b>2</b>

Assunto	Indicador	PRR1	PRR2	PRR3	PRR4	PRR5
<b>Improbidade Administrativa</b>	Arquivados	1	0	5	11	3
	Recomendação	0	0	0	1	1
	TAC	0	0	0	0	0
	Petição Inicial	0	0	0	0	0
<b>Patrimônio Público</b>	Arquivados	0	1	0	7	1
	Recomendação	0	0	0	0	2
	TAC	0	0	0	0	0
	Petição Inicial	0	0	0	0	0
<b>Meio ambiente</b>	Arquivados	0	0	0	0	0
	Recomendação	0	0	0	0	0
	TAC	0	0	0	0	0
	Petição Inicial	0	0	0	0	0
<b>Saúde</b>	Arquivados	0	0	0	2	0
	Recomendação	0	0	0	0	0
	TAC	0	0	0	0	0
	Petição Inicial	0	0	0	0	0
<b>Direito do Consumidor</b>	Arquivados	0	4	0	0	0
	Recomendação	0	0	0	0	0
	TAC	0	0	0	0	0
	Petição Inicial	0	0	0	0	0
<b>Educação</b>	Arquivados	0	0	0	0	0
	Recomendação	0	0	0	0	0
	TAC	0	0	0	0	0
	Petição Inicial	0	0	0	0	0
<b>Pessoas com Deficiência</b>	Arquivados	0	0	0	0	0
	Recomendação	0	0	0	0	0
	TAC	0	0	0	0	0
	Petição Inicial	0	0	0	0	0
<b>Pessoa Idosa</b>	Arquivados	0	0	0	0	0
	Recomendação	0	0	0	0	0
	TAC	0	0	0	0	0
	Petição Inicial	0	0	0	0	0
<b>TOTAL</b>		<b>1</b>	<b>5</b>	<b>5</b>	<b>21</b>	<b>7</b>

Fonte: CNMP/Ind (31/03/2014), Resolução CNMP n° 74.

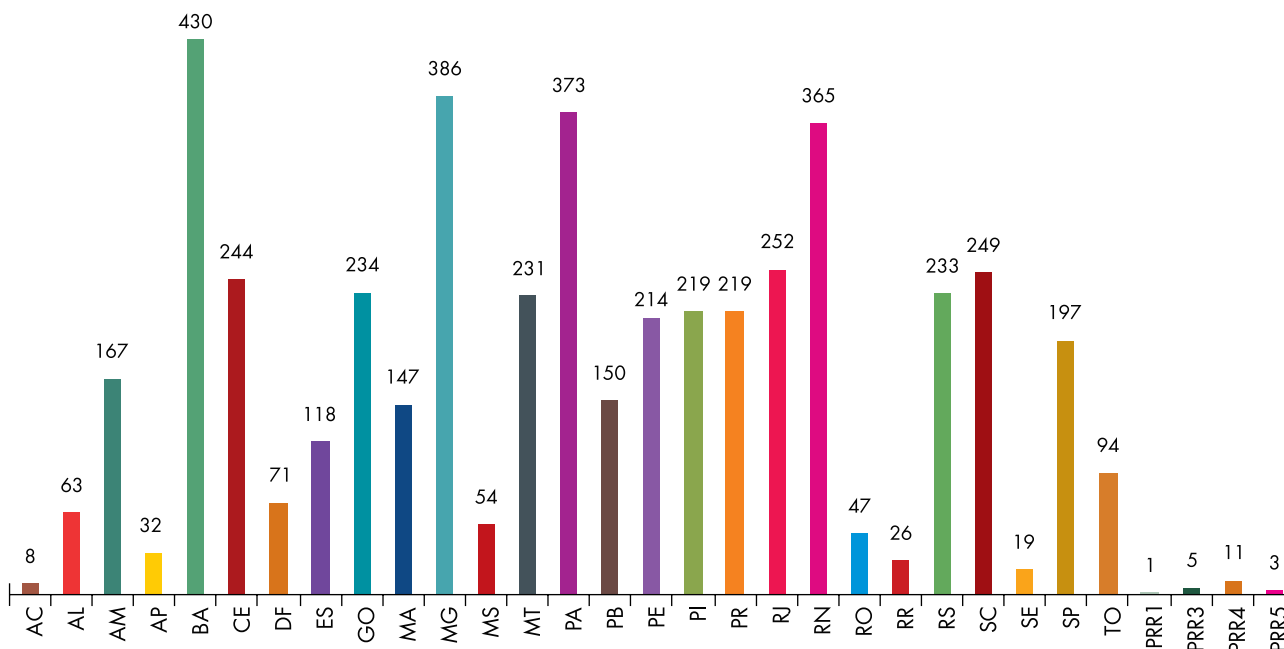
### III.1 – Assunto: Improbidade Administrativa

Gráfico III.1.1: Instaurados por UF



Fonte: CNMPInd (31/03/2014), Resolução CNMP nº 74.

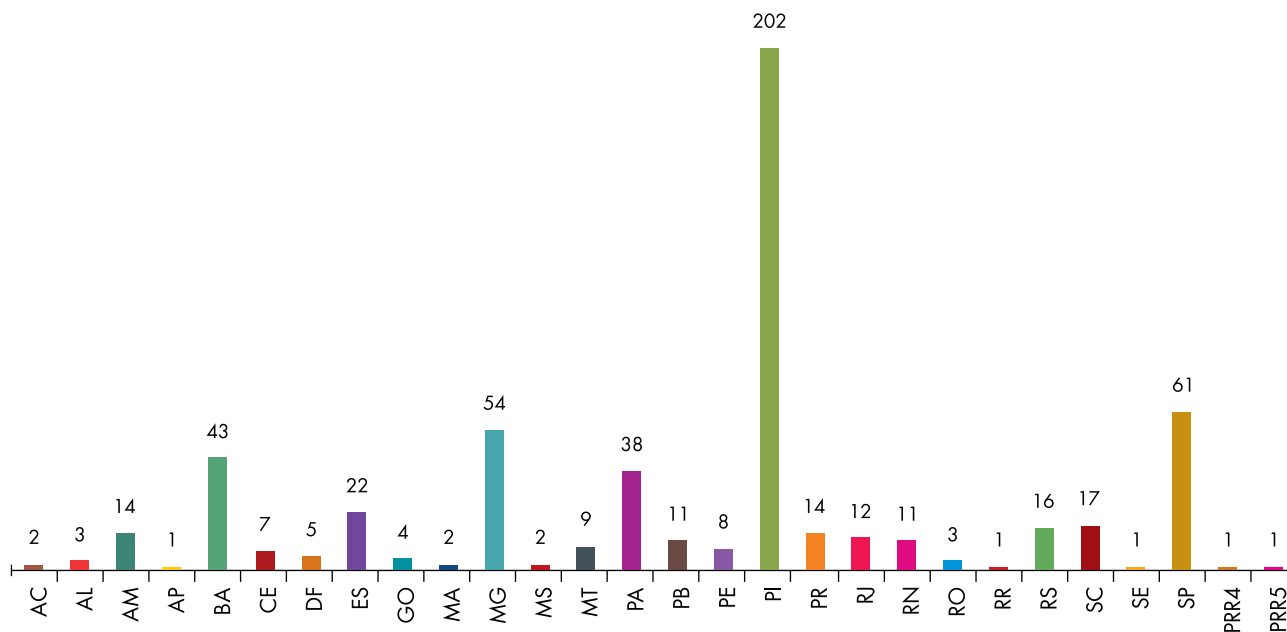
Gráfico III.1.2: Arquivados por UF



Fonte: CNMPInd (31/03/2014), Resolução CNMP nº 74.

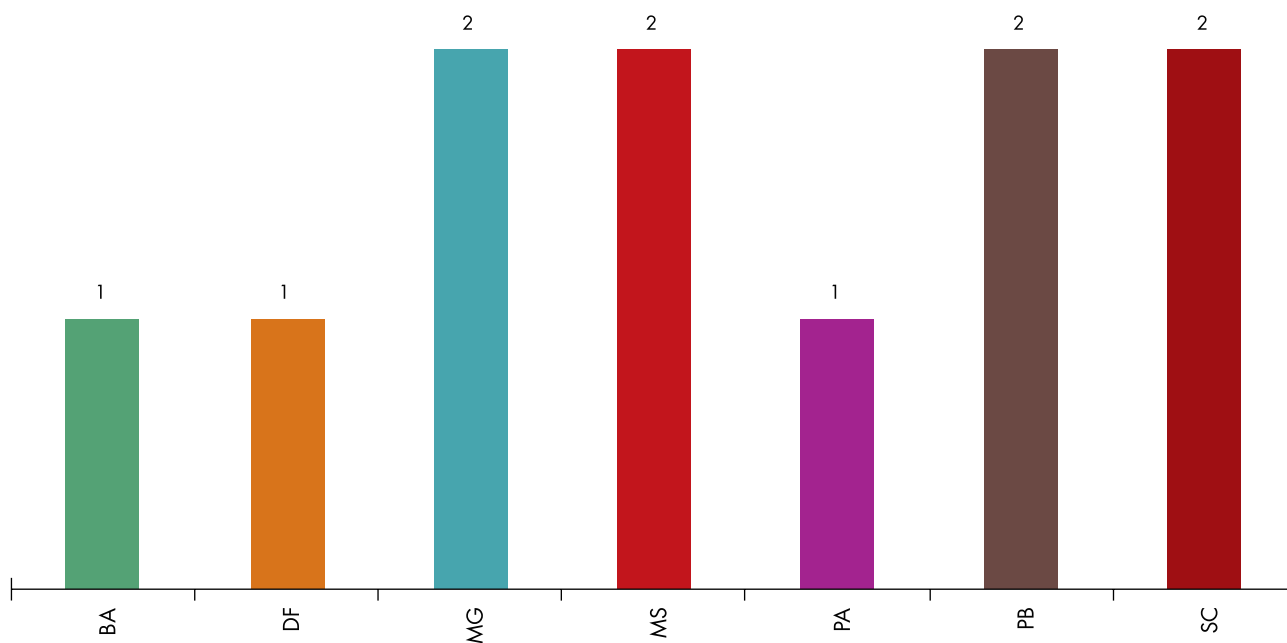


**Gráfico III.1.3: Recomendação por UF**



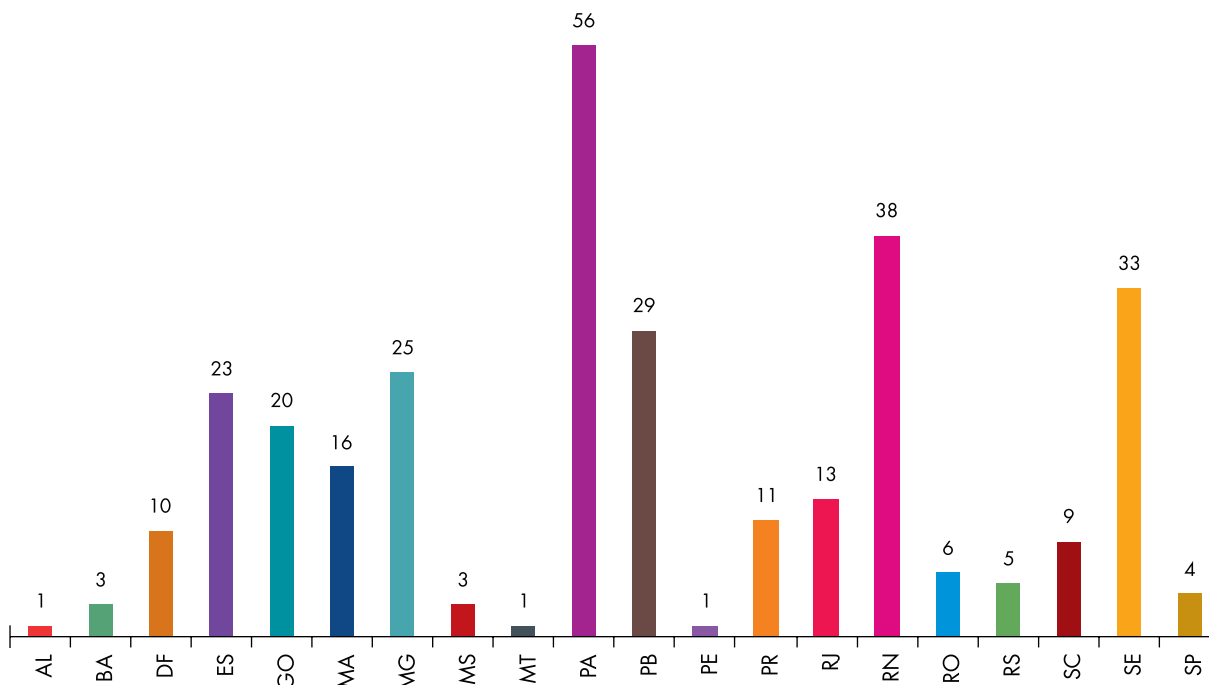
Fonte: CNMPInd (31/03/2014), Resolução CNMP nº 74.

**Gráfico III.1.4: Termo de Ajustamento de Conduta - TAC por UF**



Fonte: CNMPInd (31/03/2014), Resolução CNMP nº 74.

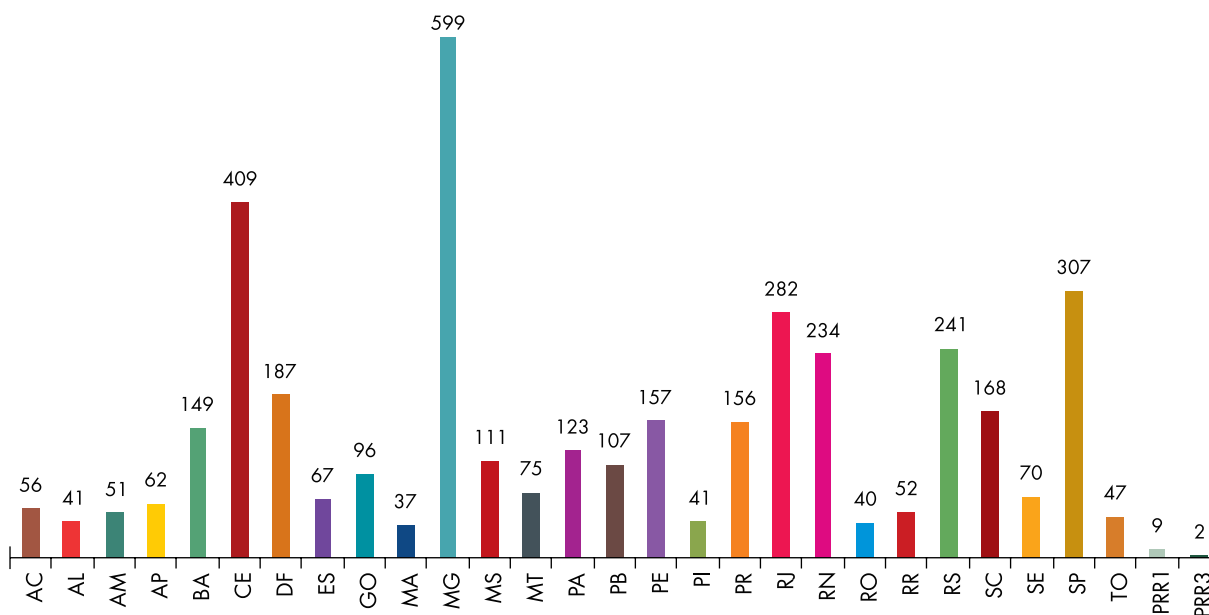
Gráfico III.15: Petição Inicial por UF



Fonte: CNMPInd (31/03/2014), Resolução CNMP nº 74.

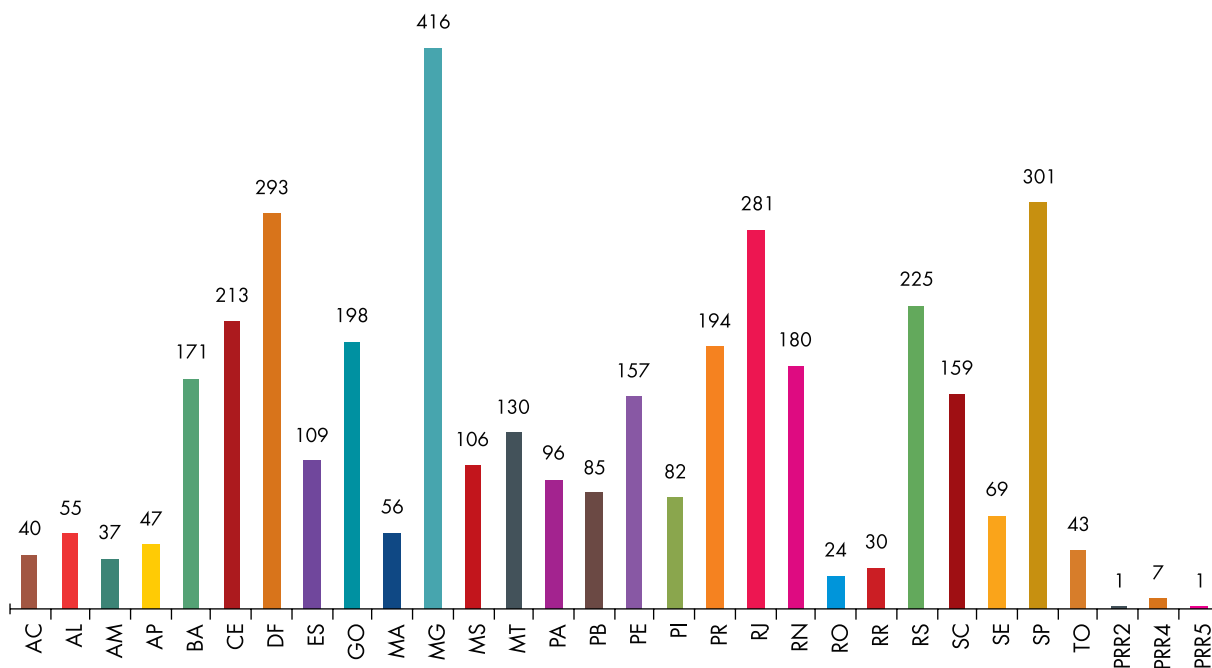
### III.2 - Assunto: Patrimônio Público

Gráfico III.2.1: Instaurados por UF



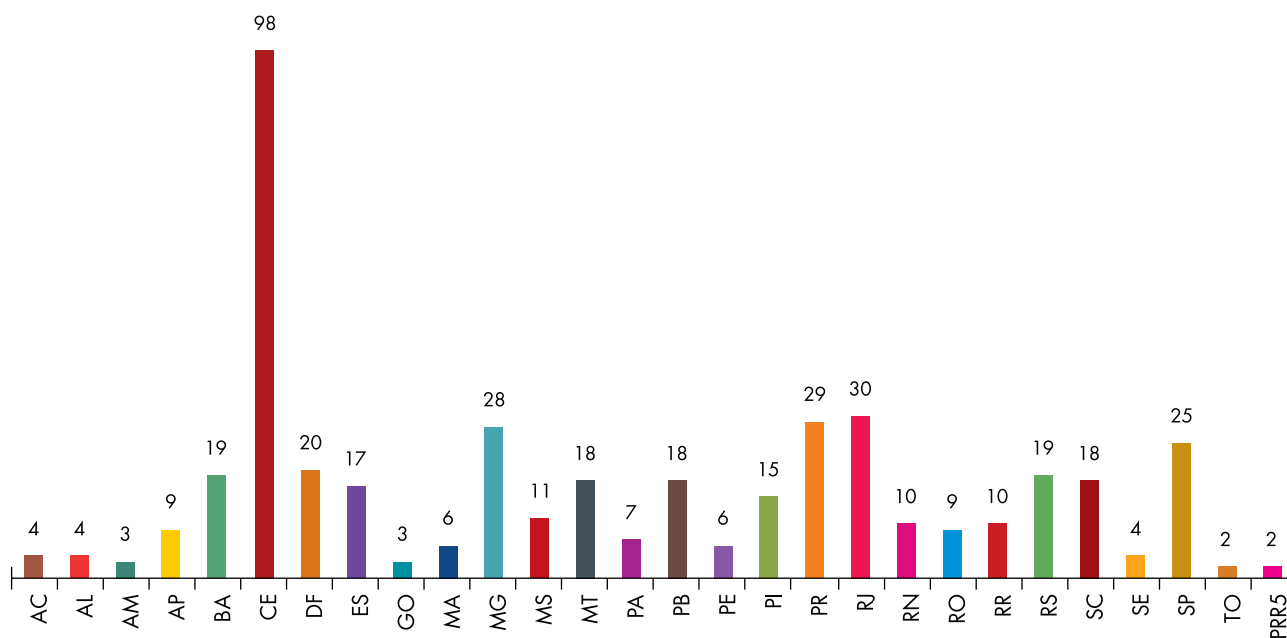
Fonte: CNMPInd (31/03/2014), Resolução CNMP nº 74.

Gráfico III.2.2: Arquivados por UF



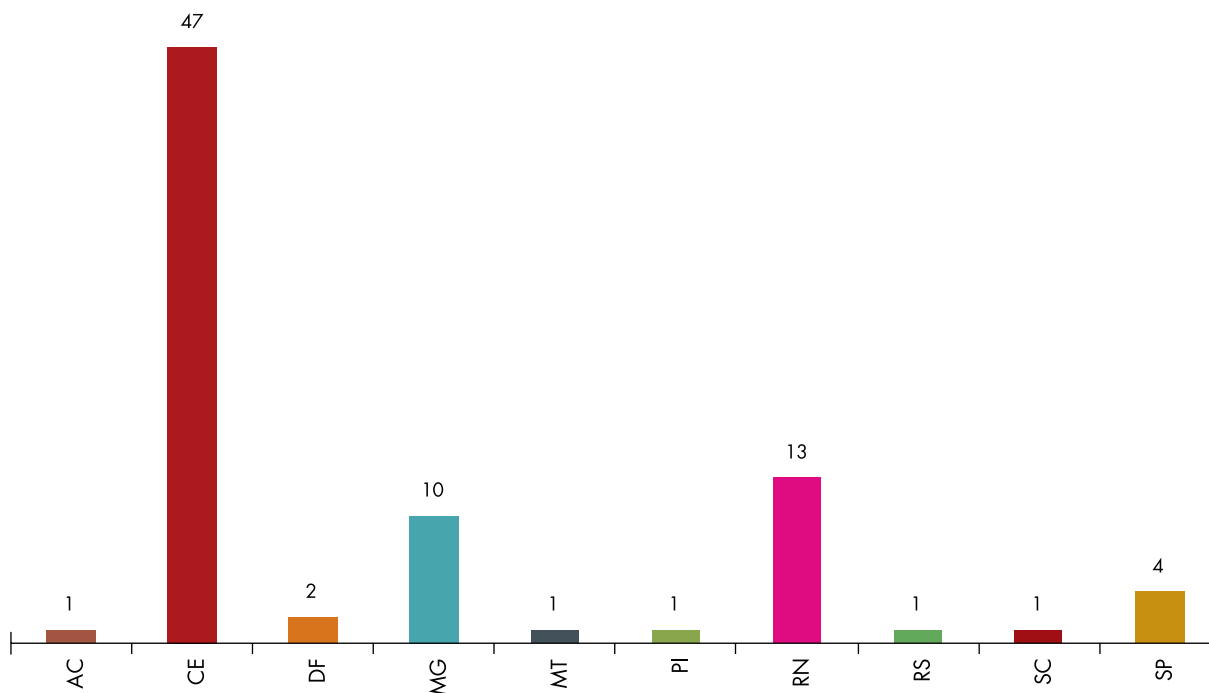
Fonte: CNMPInd (31/03/2014), Resolução CNMP nº 74.

Gráfico III.2.3: Recomendação por UF



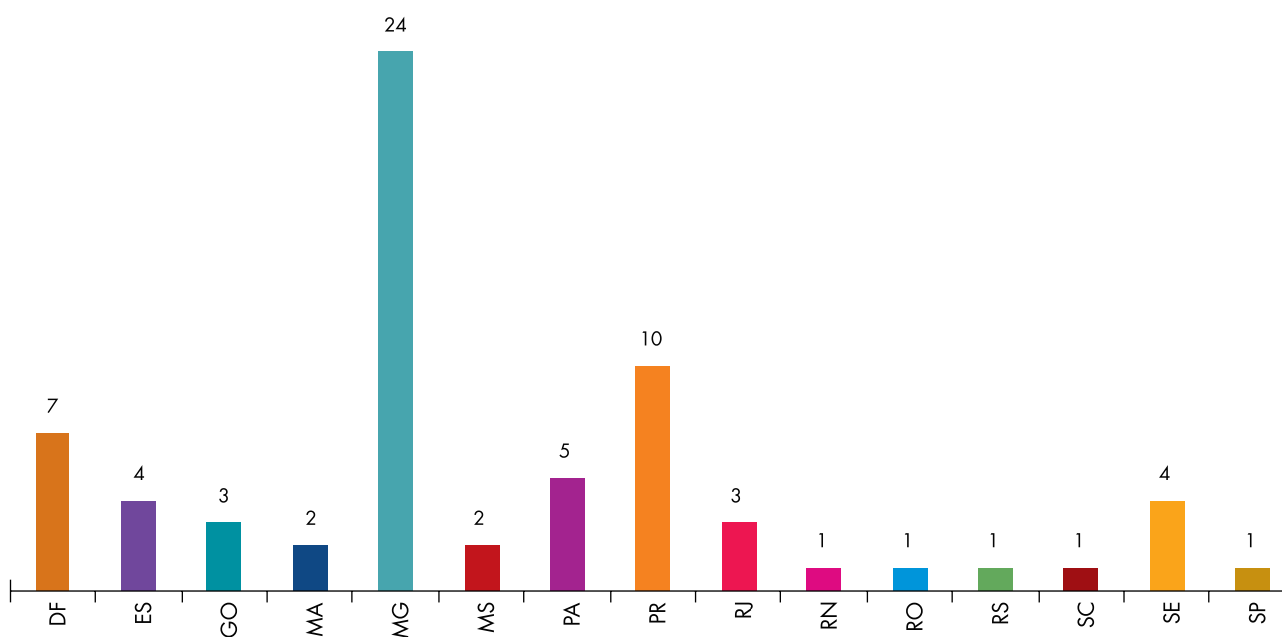
Fonte: CNMPInd (31/03/2014), Resolução CNMP nº 74.

Gráfico III.2.4: Termo de Ajustamento de Conduta – TAC por UF



Fonte: CNMP/Ind (31/03/2014), Resolução CNMP nº 74.

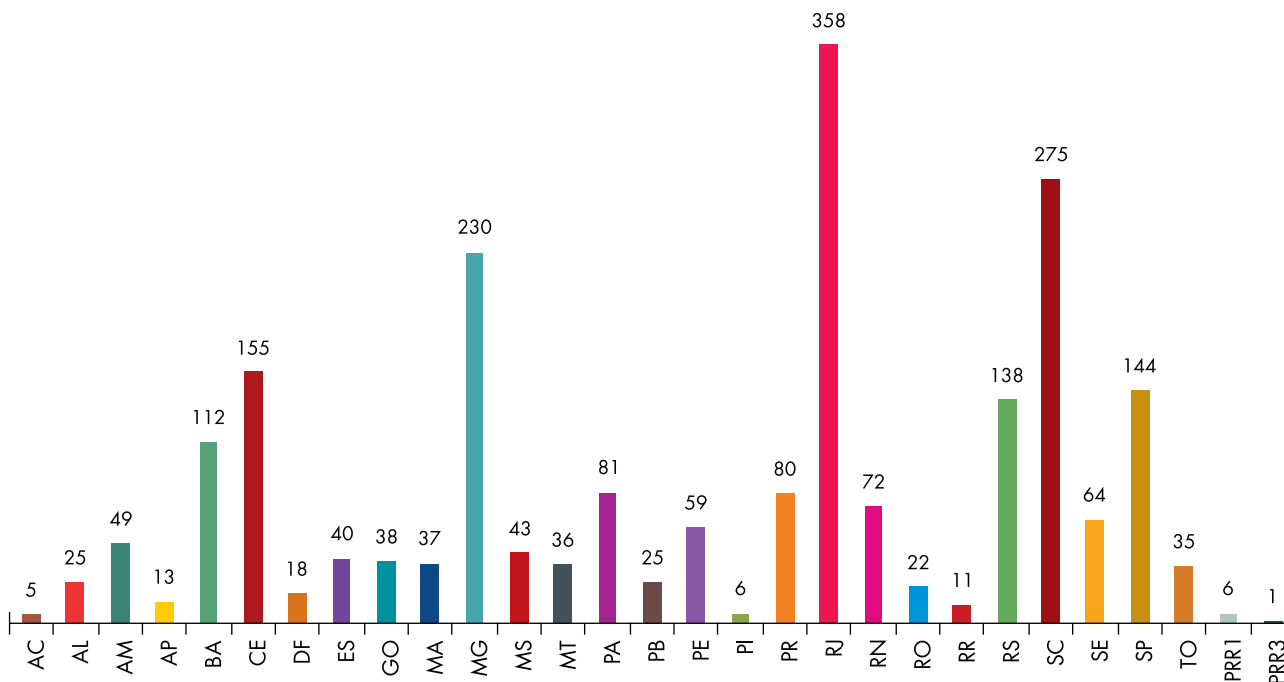
Gráfico III.2.5: Petição Inicial por UF



Fonte: CNMP/Ind (31/03/2014), Resolução CNMP nº 74.

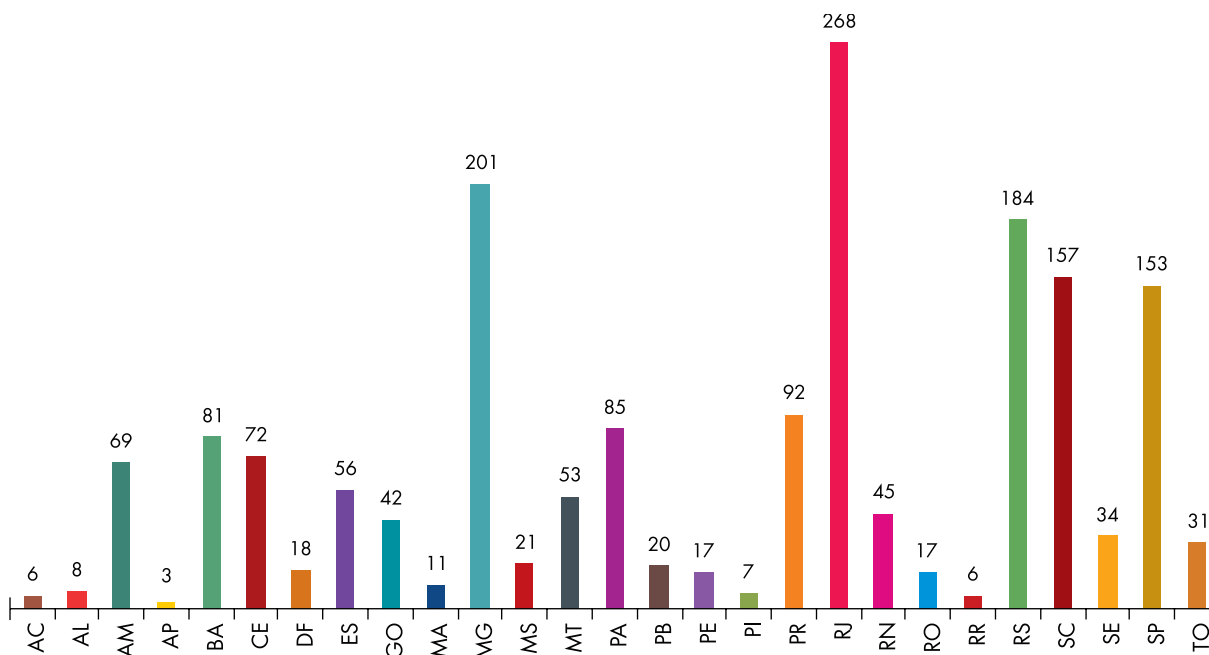
### III.3 – Assunto: Meio Ambiente

Gráfico III.3.1: Instaurados por UF



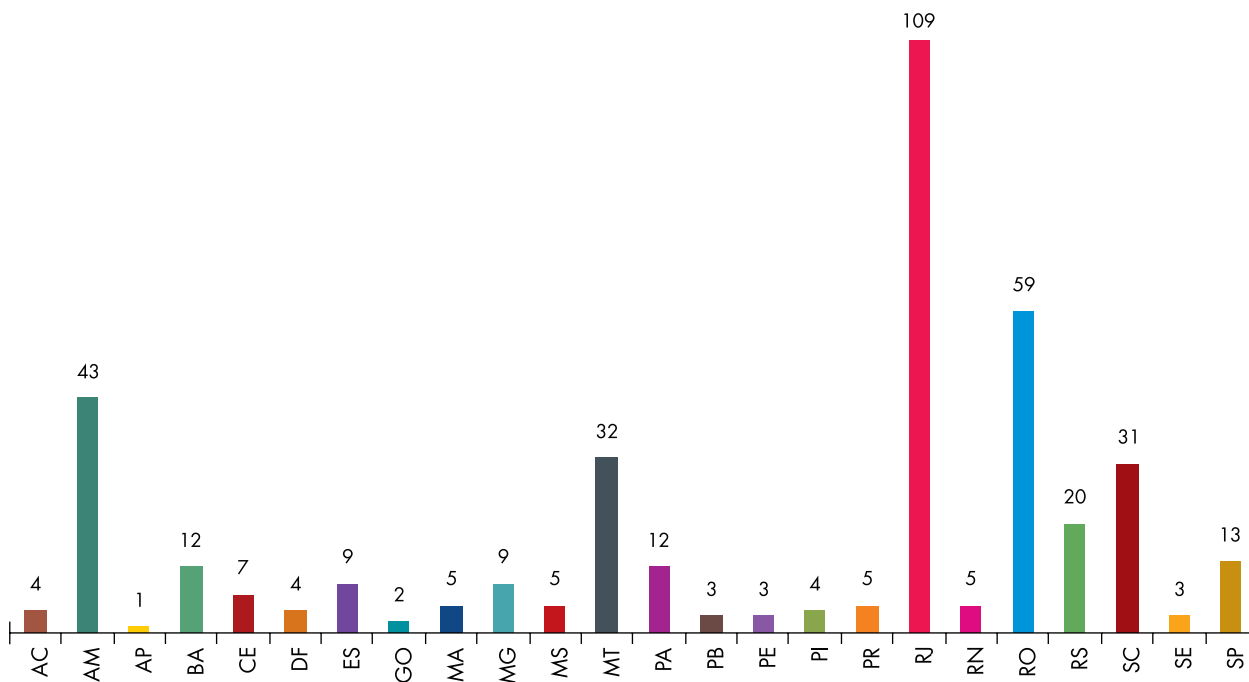
Fonte: CNMPlnd (31/03/2014), Resolução CNMP nº 74.

Gráfico III.3.2: Arquivados por UF



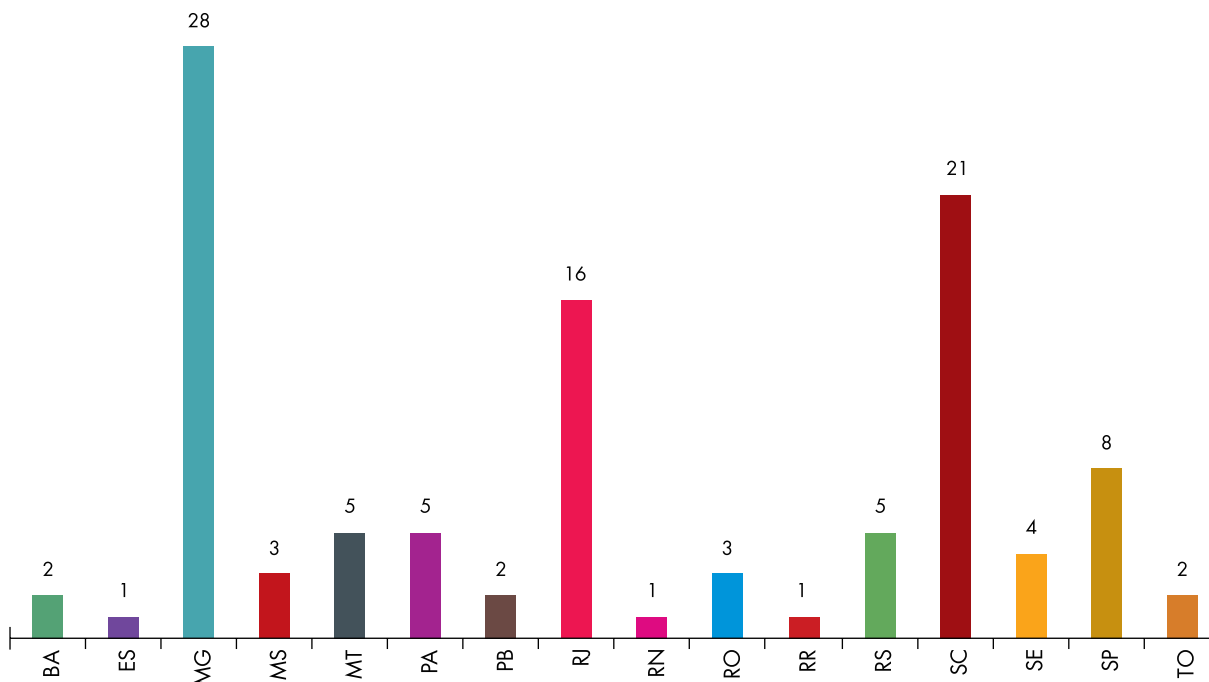
Fonte: CNMPlnd (31/03/2014), Resolução CNMP nº 74.

Gráfico III.3.3: Recomendação por UF



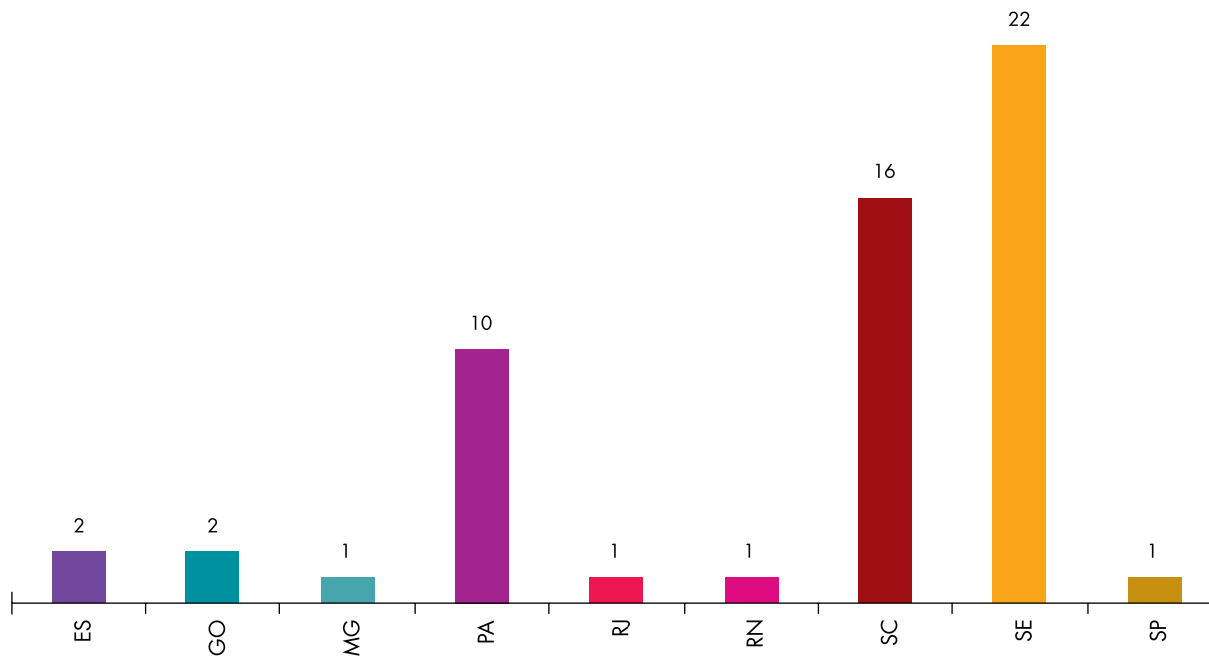
Fonte: CNMPInd (31/03/2014), Resolução CNMP nº 74.

Gráfico III.3.4: Termo de Ajustamento de Conduta – TAC por UF



Fonte: CNMPInd (31/03/2014), Resolução CNMP nº 74.

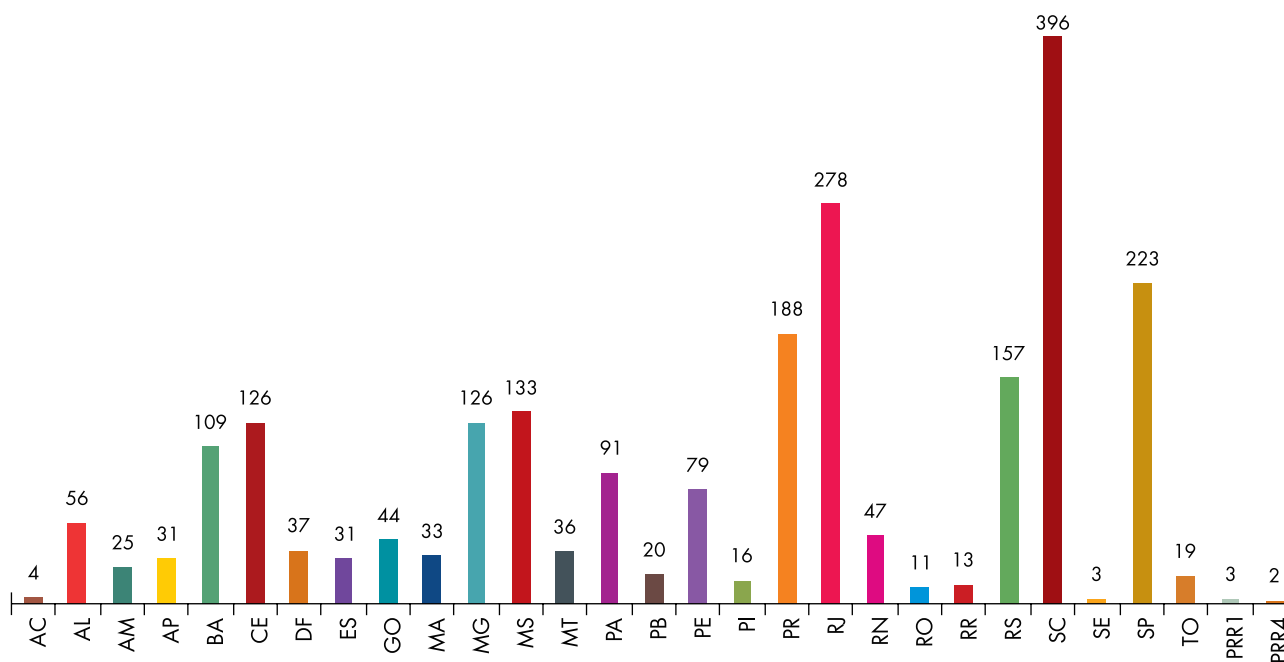
**Gráfico III.3.5: Petição Inicial por UF**



Fonte: CNMPlnd (31/03/2014), Resolução CNMP nº 74.

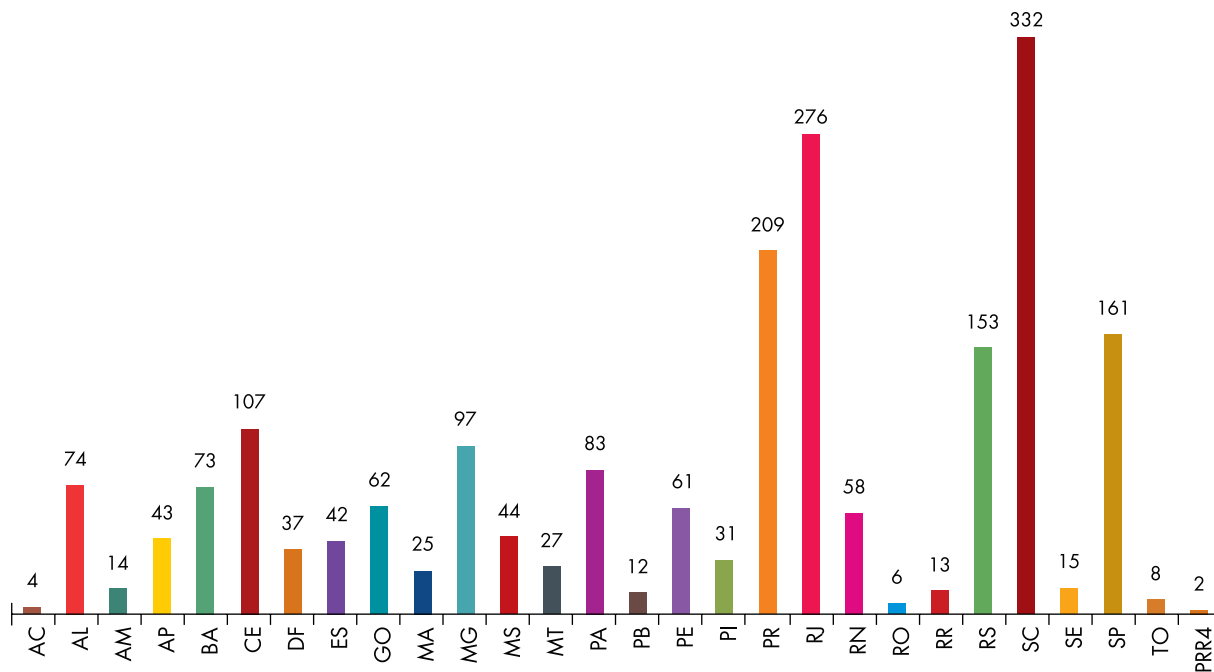
### III.4 - Assunto: Saúde

**Gráfico III.4.1: Instaurados por UF**



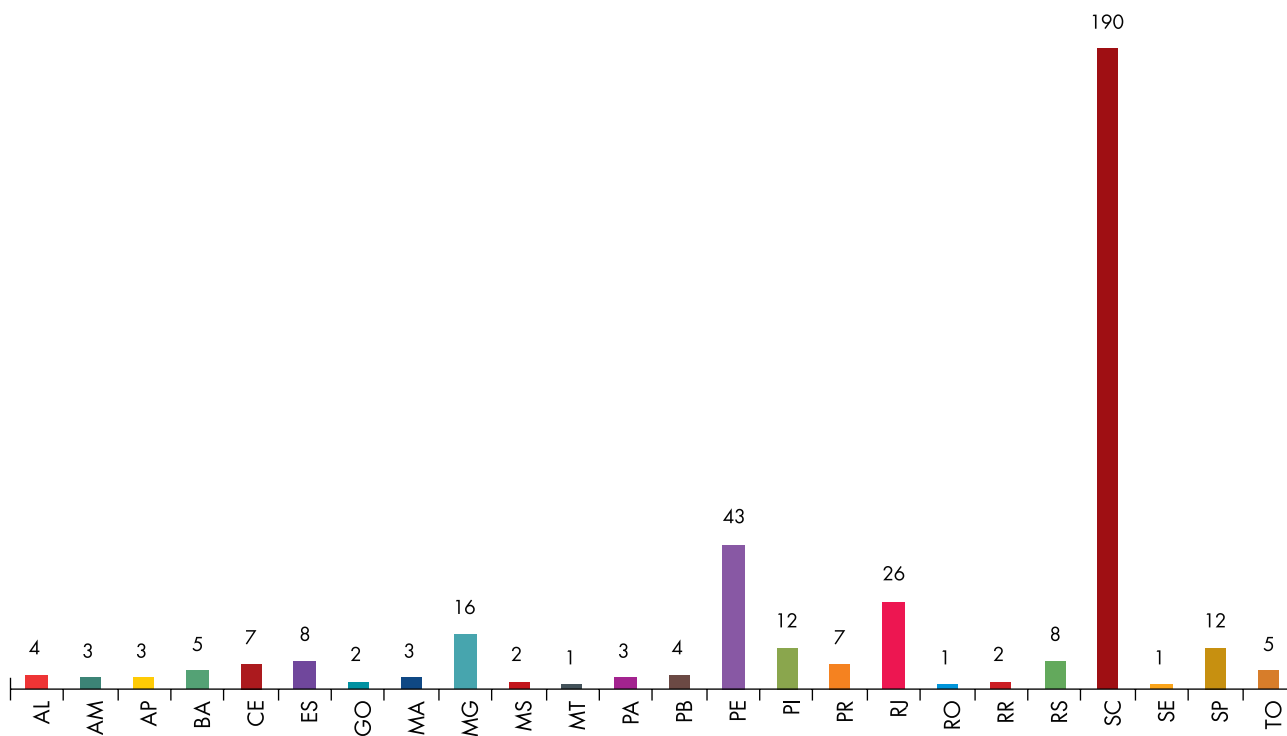
Fonte: CNMPlnd (31/03/2014), Resolução CNMP nº 74.

Gráfico III.4.2: Arquivados por UF



Fonte: CNMPInd (31/03/2014), Resolução CNMP nº 74.

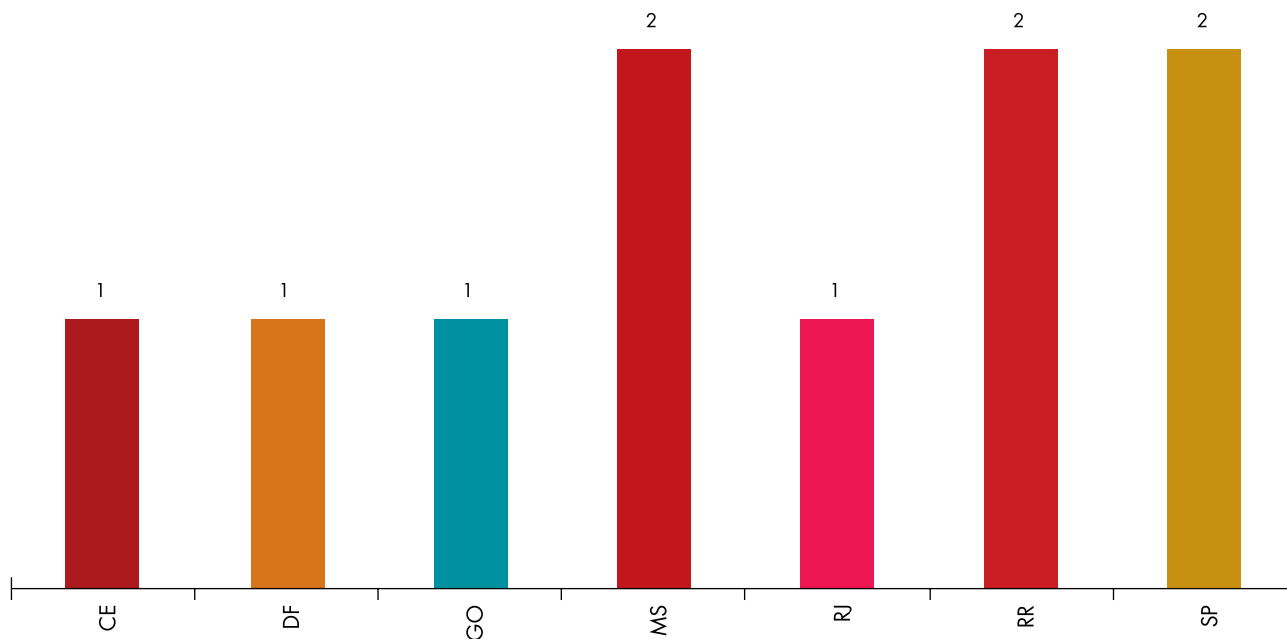
Gráfico III.4.3: Recomendação por UF



Fonte: CNMPInd (31/03/2014), Resolução CNMP nº 74.

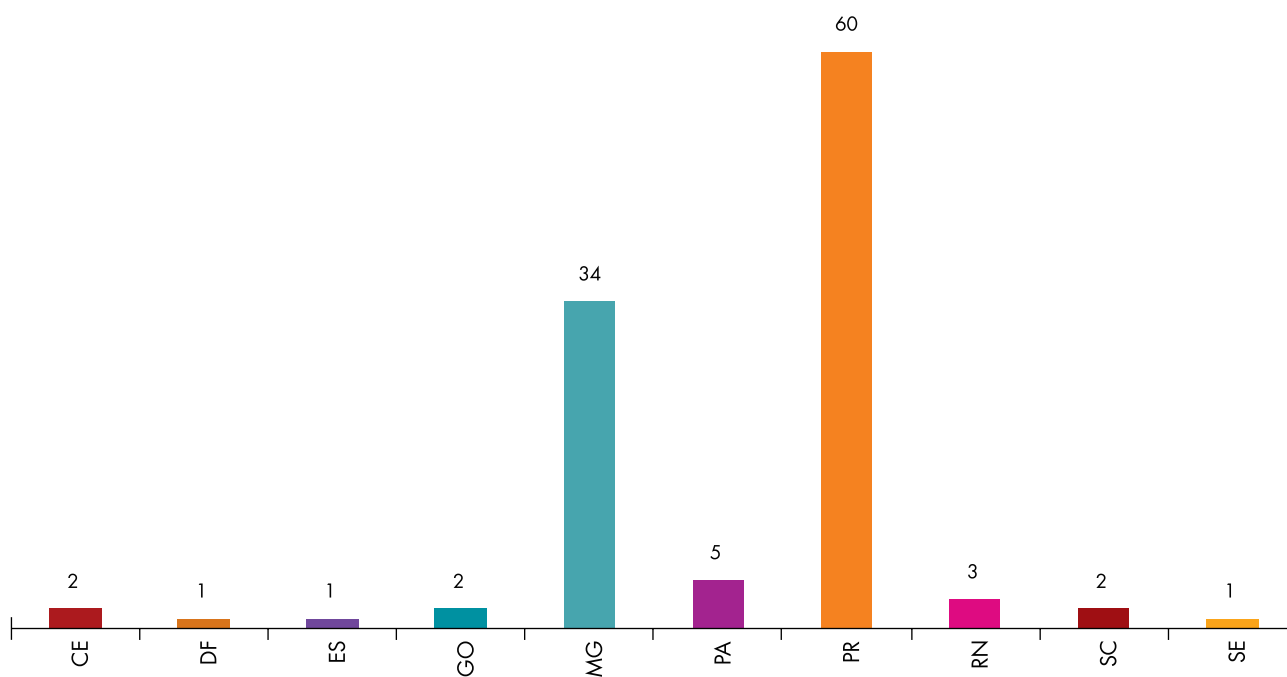


Gráfico III.4.4: Termo de Ajustamento de Conduta – TAC por UF



Fonte: CNMPInd [31/03/2014], Resolução CNMP nº 74.

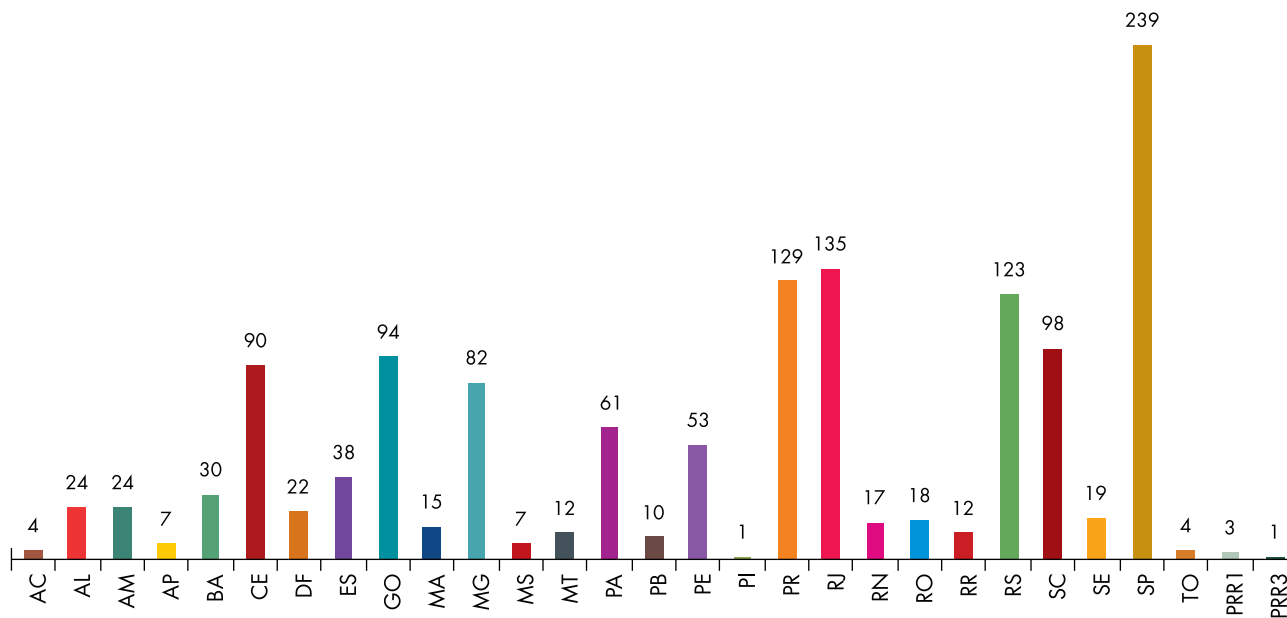
Gráfico III.4.5: Petição Inicial por UF



Fonte: CNMPInd [31/03/2014], Resolução CNMP nº 74.

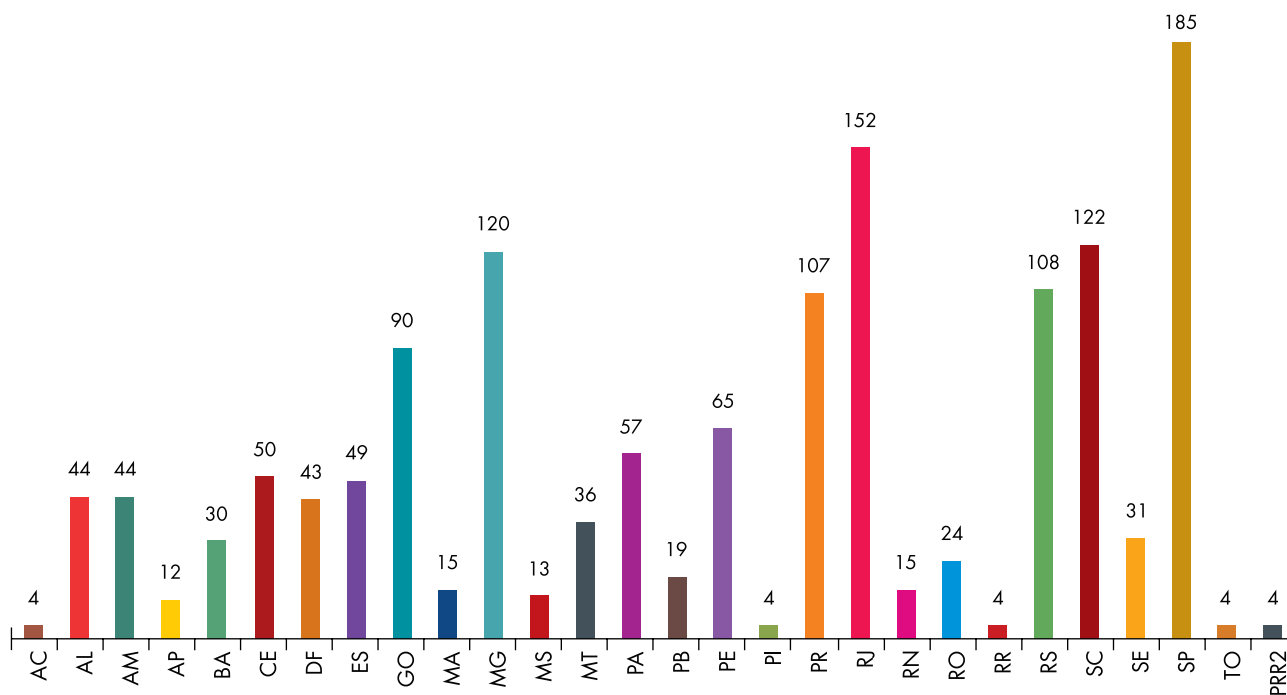
### III.5 – Assunto: Direito do Consumidor

Gráfico III.5.1: Instaurados por UF



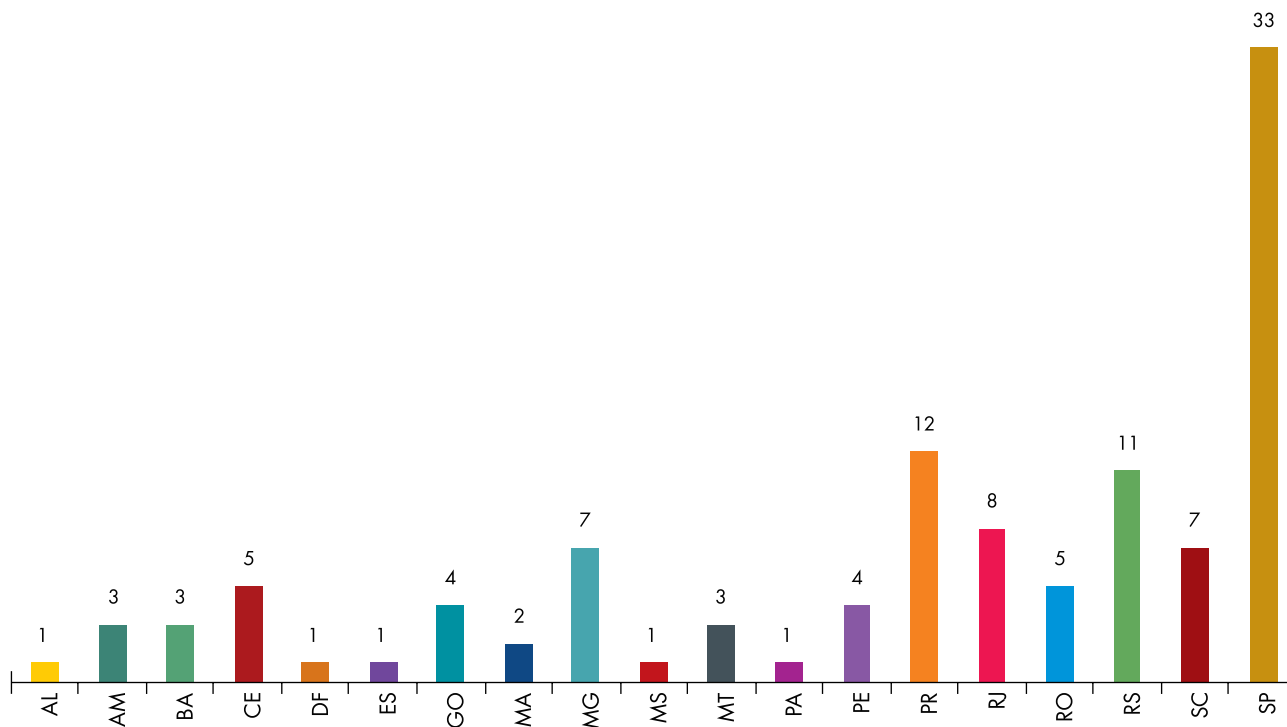
Fonte: CNMPInd (31/03/2014), Resolução CNMP nº 74.

Gráfico III.5.2: Arquivados por UF



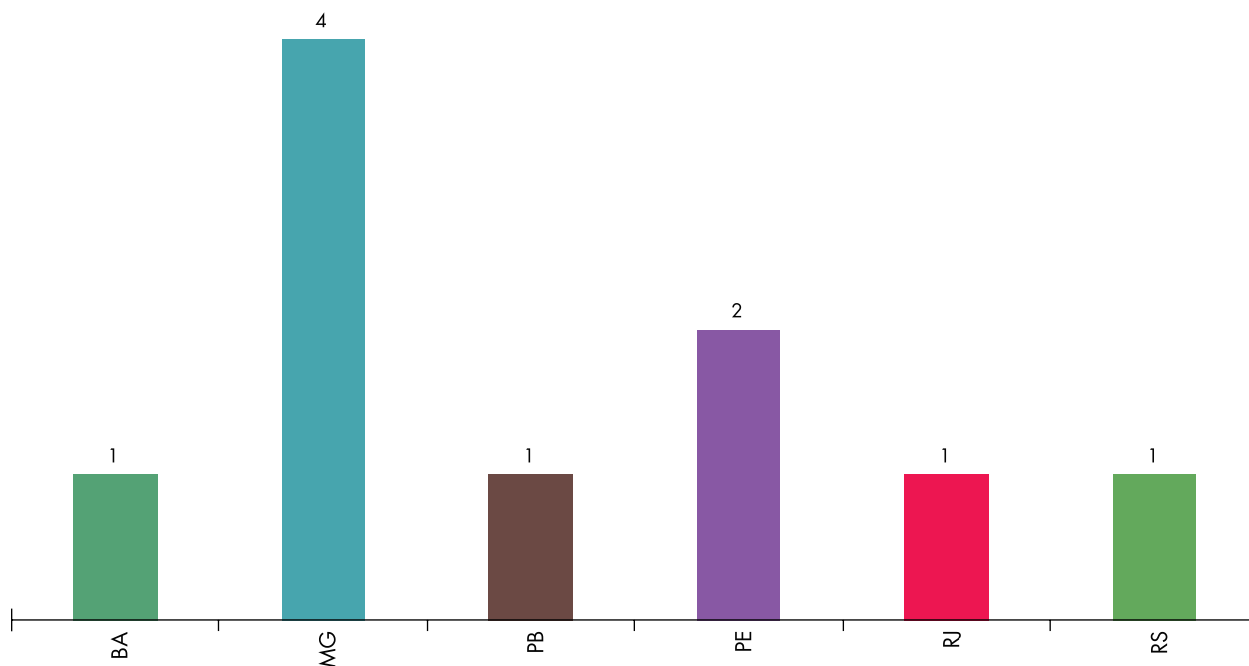
Fonte: CNMPInd (31/03/2014), Resolução CNMP nº 74.

Gráfico III.5.3: Recomendação por UF



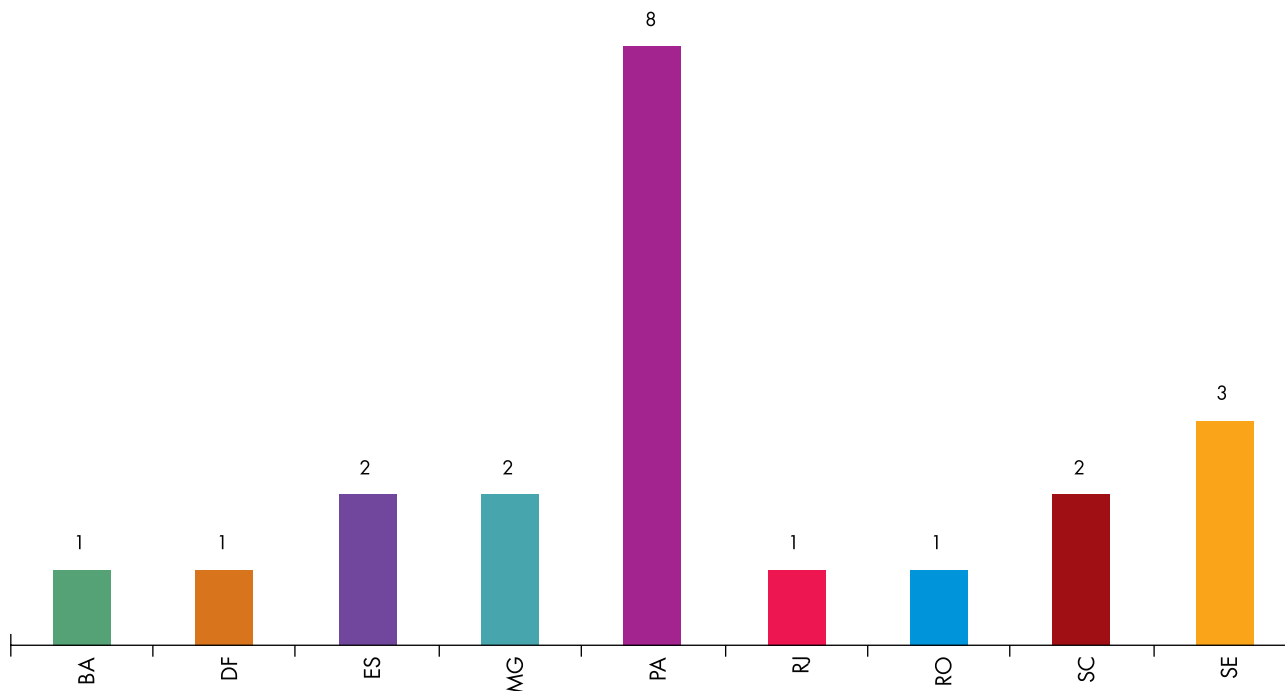
Fonte: CNMPlnd (31/03/2014), Resolução CNMP nº 74.

Gráfico III.5.4: Termo de Ajustamento de Conduta - TAC por UF



Fonte: CNMPlnd (31/03/2014), Resolução CNMP nº 74.

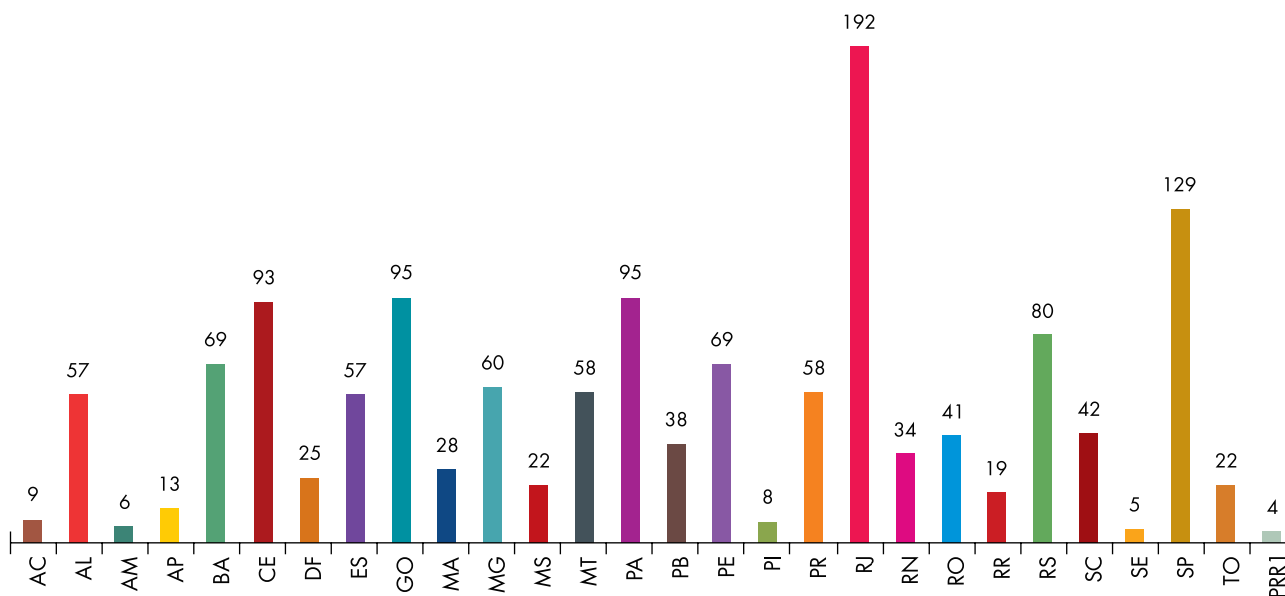
Gráfico III.5.5: Petição Inicial por UF



Fonte: CNMPlnd (31/03/2014), Resolução CNMP nº 74.

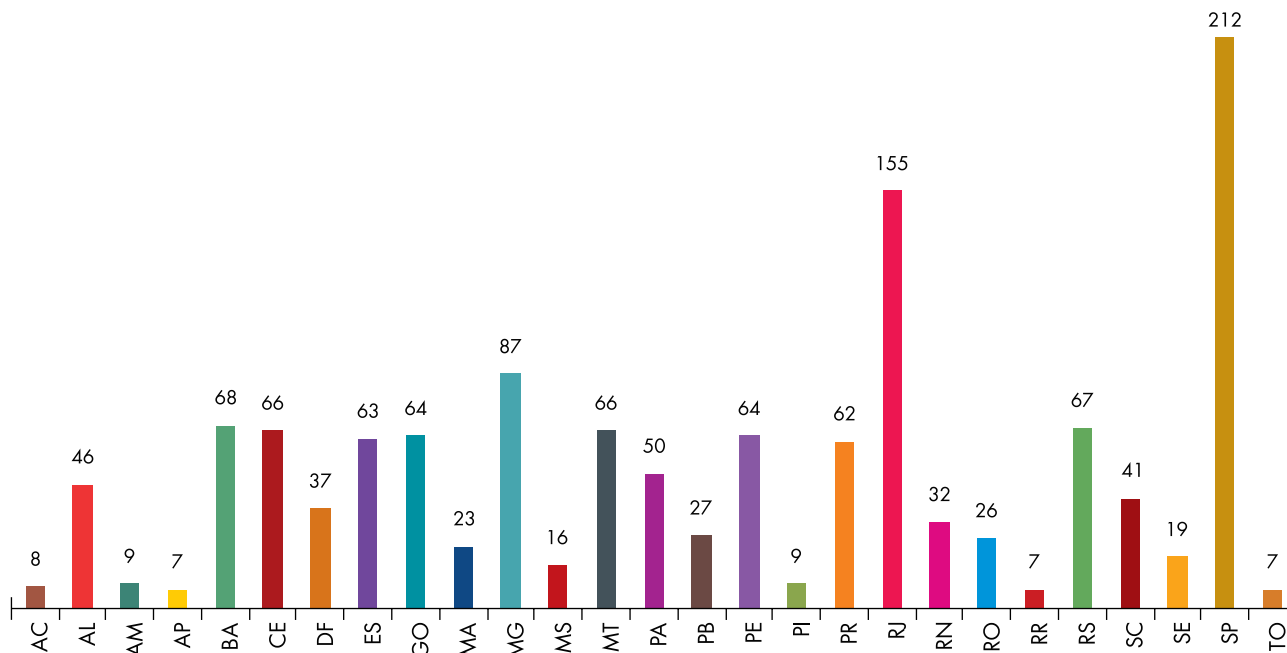
### III.6 - Assunto: Educação

Gráfico III.6.1: Instaurados por UF



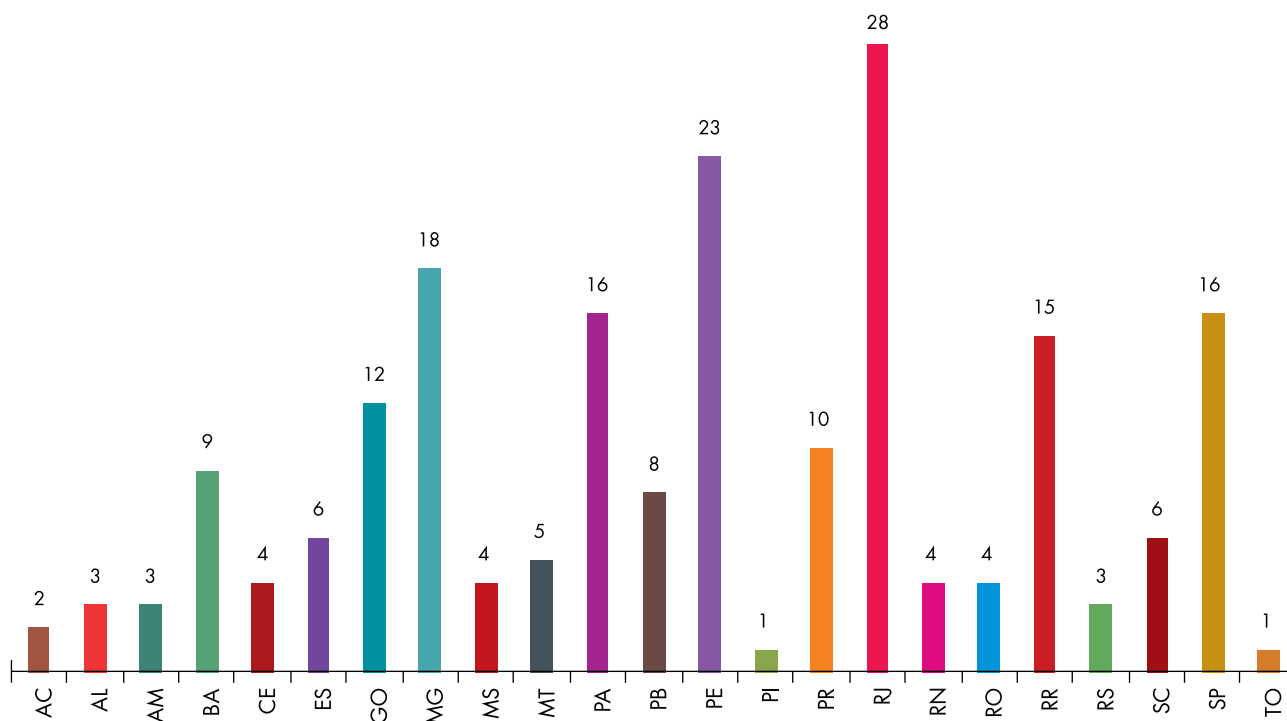
Fonte: CNMPlnd (31/03/2014), Resolução CNMP nº 74.

**Gráfico III.6.2: Arquivados por UF**



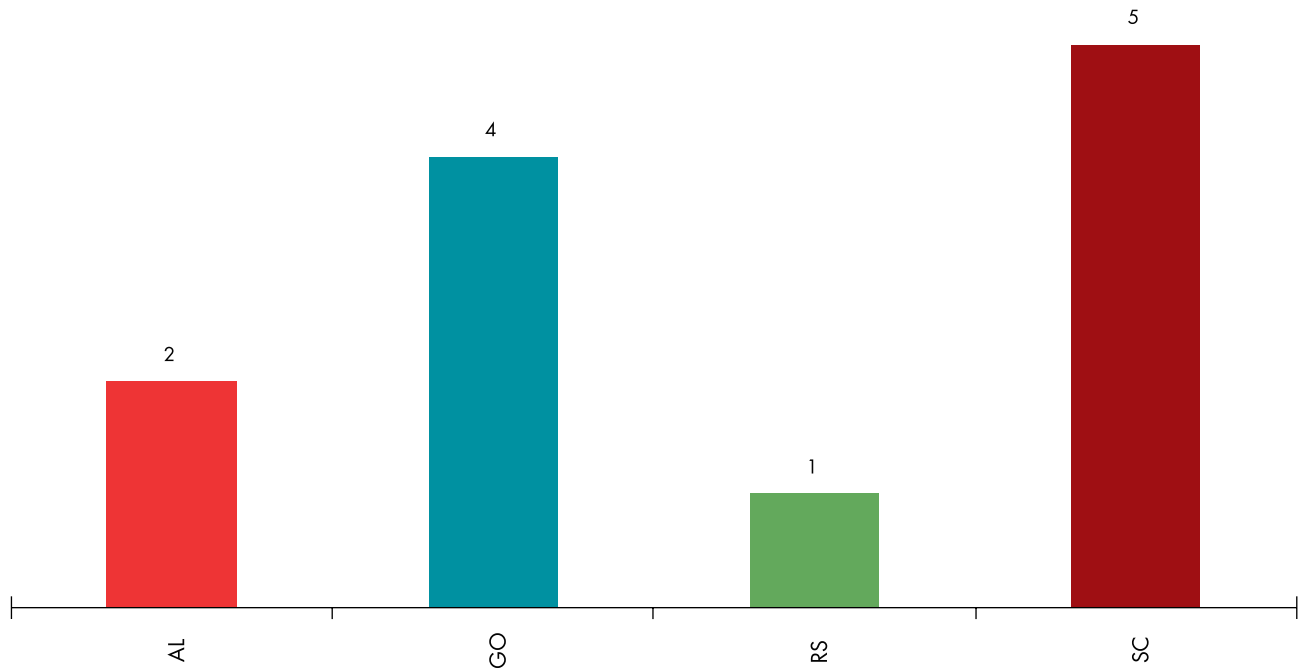
Fonte: CNMPInd (31/03/2014), Resolução CNMP nº 74.

**Gráfico III.6.3: Recomendação por UF**



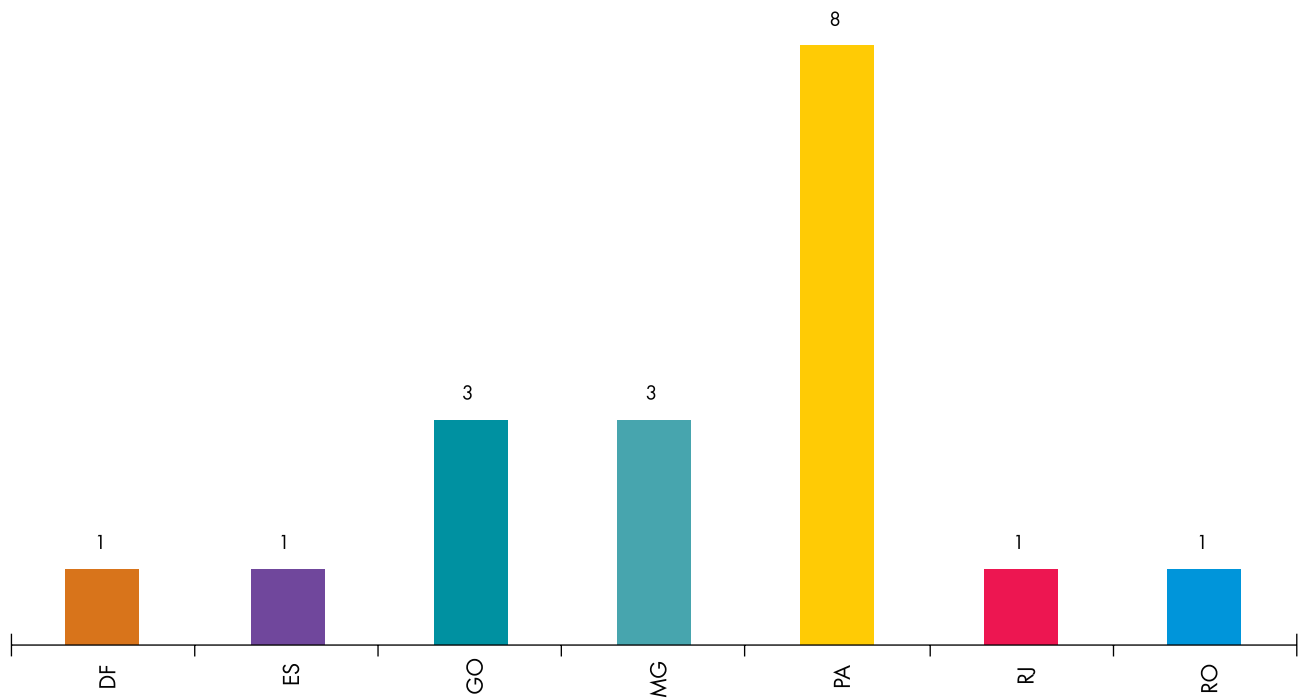
Fonte: CNMPInd (31/03/2014), Resolução CNMP nº 74.

Gráfico III.6.4: Termo de Ajustamento de Conduta – TAC por UF



Fonte: CNMP/Ind (31/03/2014), Resolução CNMP nº 74.

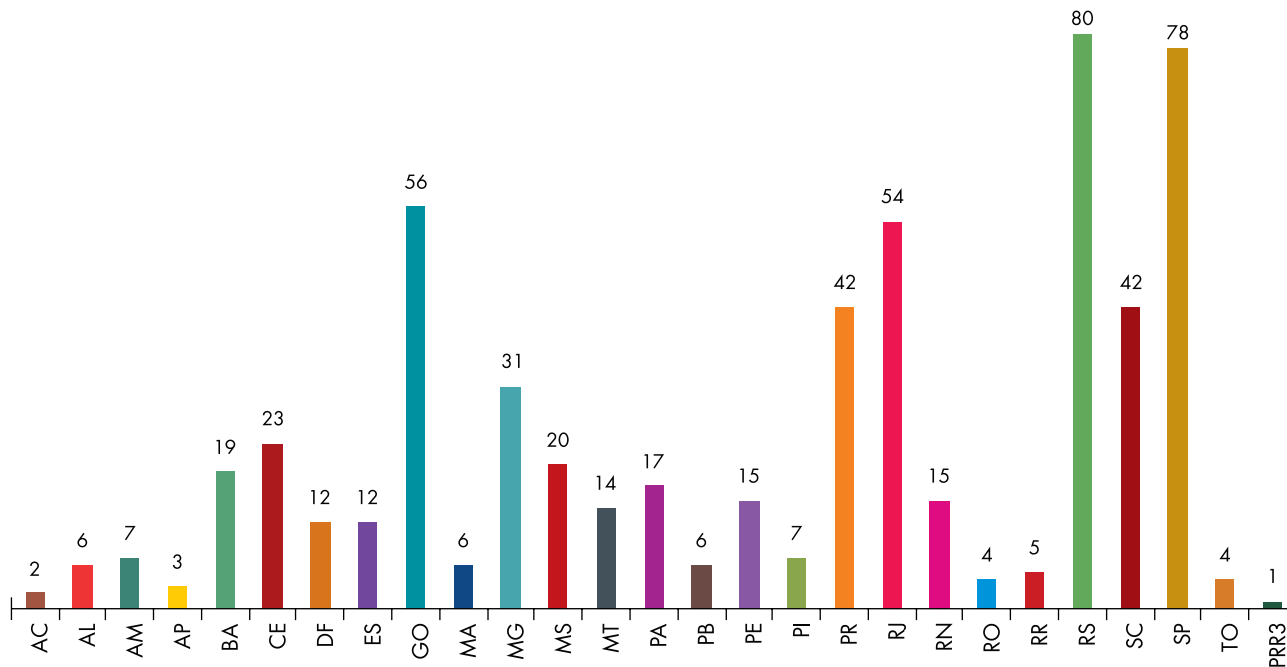
Gráfico III.6.5: Petição Inicial por UF



Fonte: CNMP/Ind (31/03/2014), Resolução CNMP nº 74.

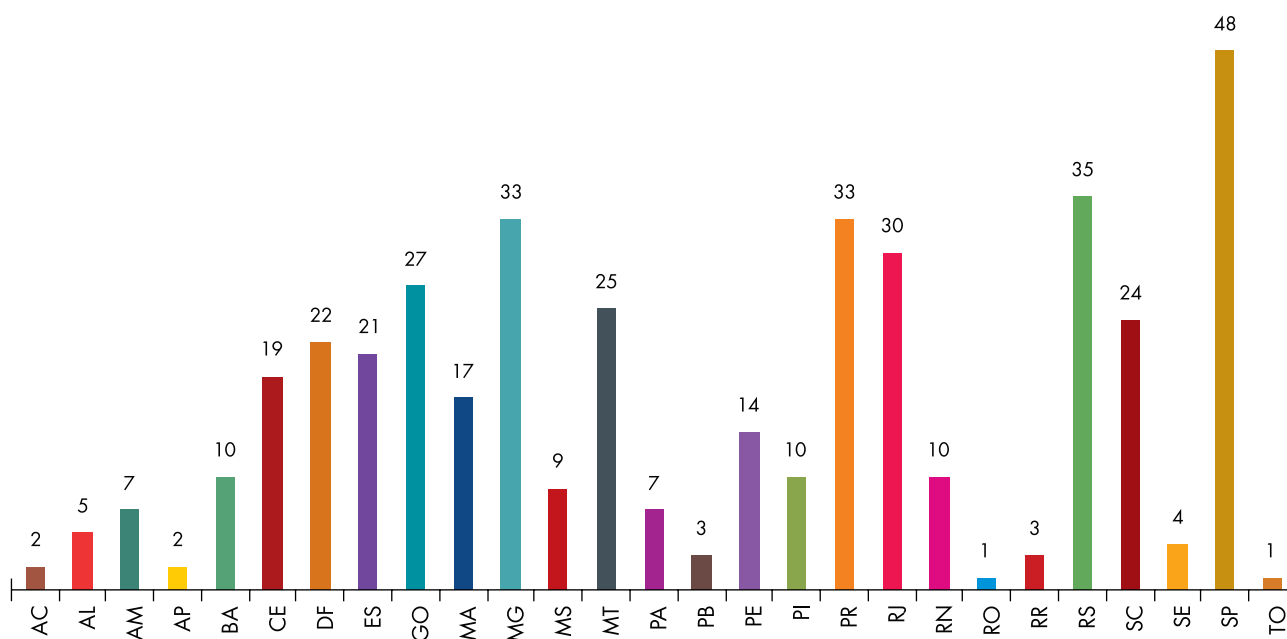
### III.7 – Assunto: Pessoas com deficiência

Gráfico III.7.1: Instaurados por UF



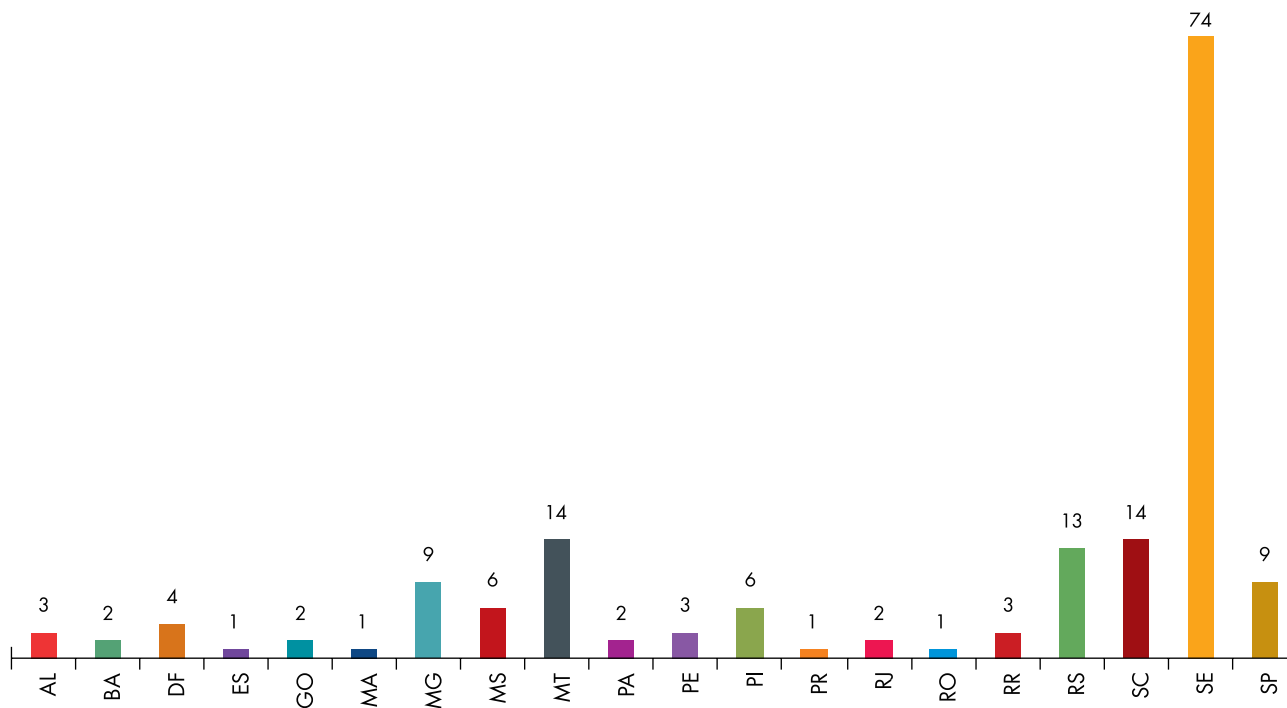
Fonte: CNMPlnd [31/03/2014], Resolução CNMP nº 74.

Gráfico III.7.2: Arquivados por UF



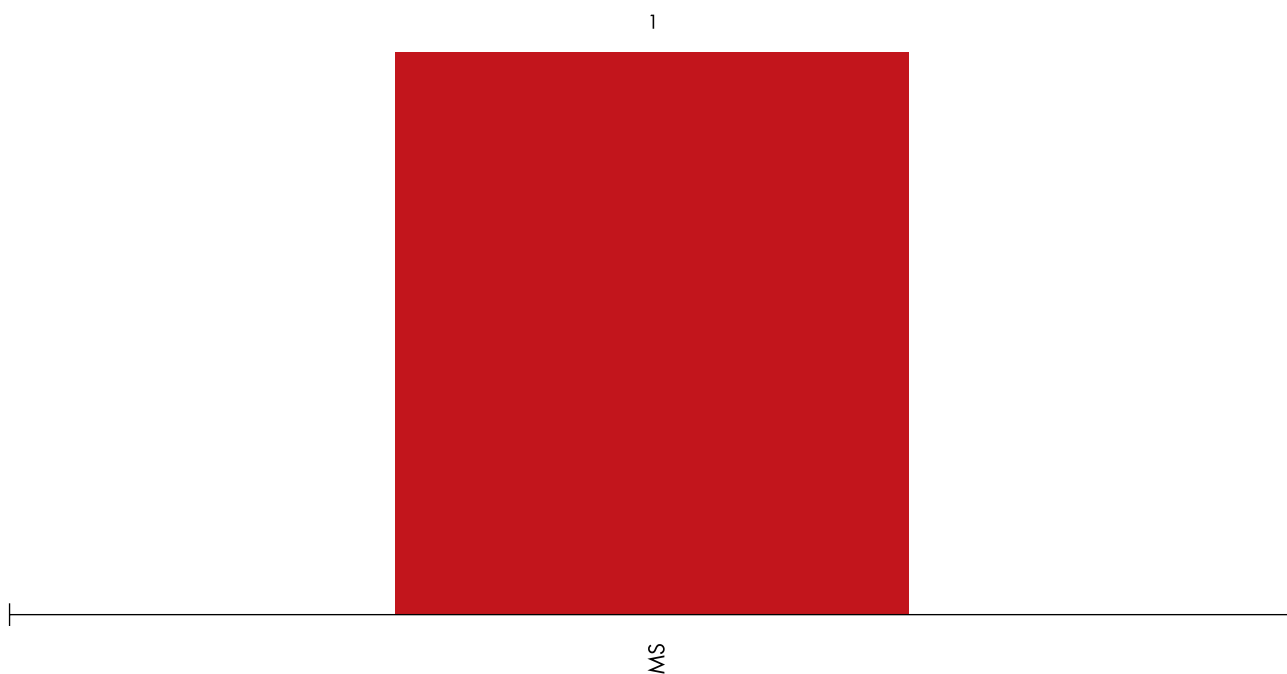
Fonte: CNMPlnd [31/03/2014], Resolução CNMP nº 74.

Gráfico III.7.3: Recomendação por UF



Fonte: CNMP/Ind (31/03/2014), Resolução CNMP nº 74.

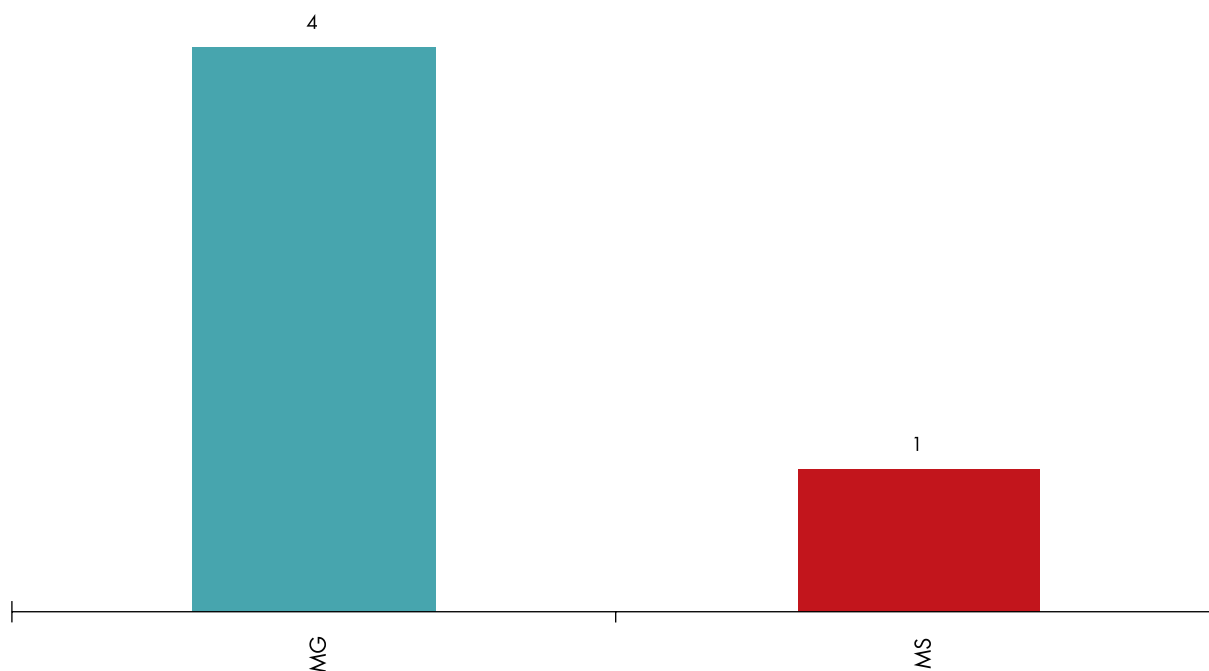
Gráfico III.7.4: Termo de Ajustamento de Conduta - TAC por UF



Fonte: CNMP/Ind (31/03/2014), Resolução CNMP nº 74.



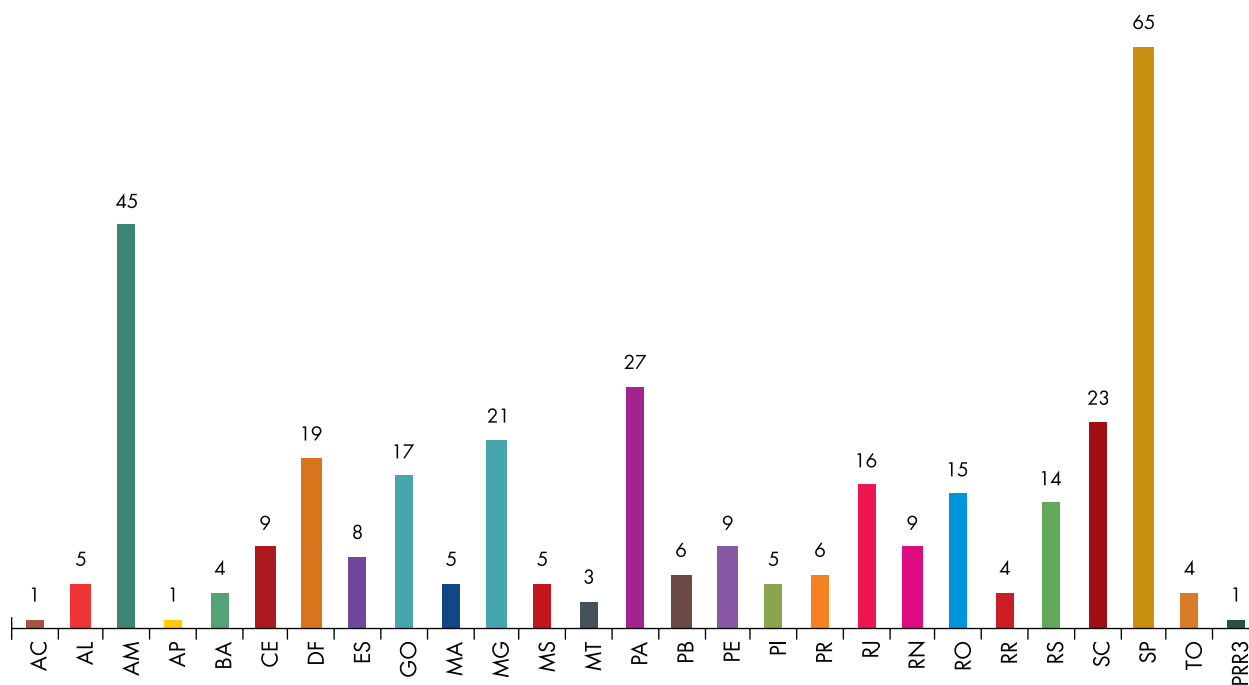
**Gráfico III.7.5: Petição Inicial por UF**



Fonte: CNMPInd (31/03/2014), Resolução CNMP nº 74.

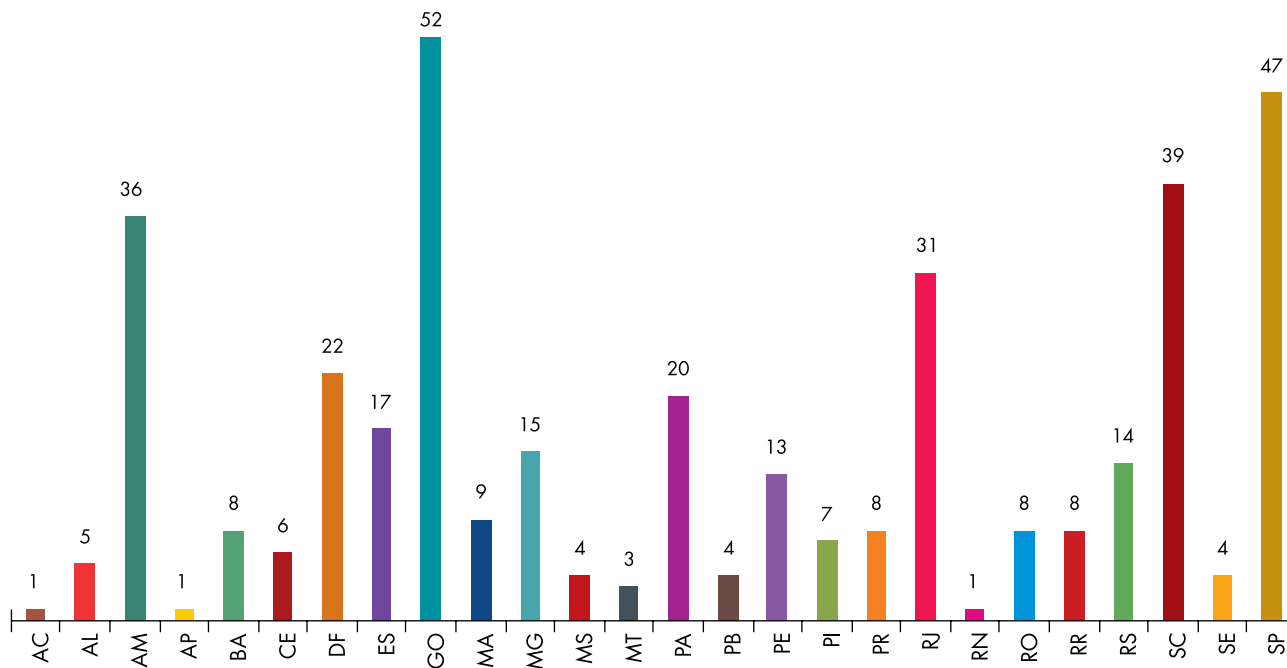
### III.8 – Assunto: Pessoa idosa

**Gráfico III.8.1: Instaurados por UF**



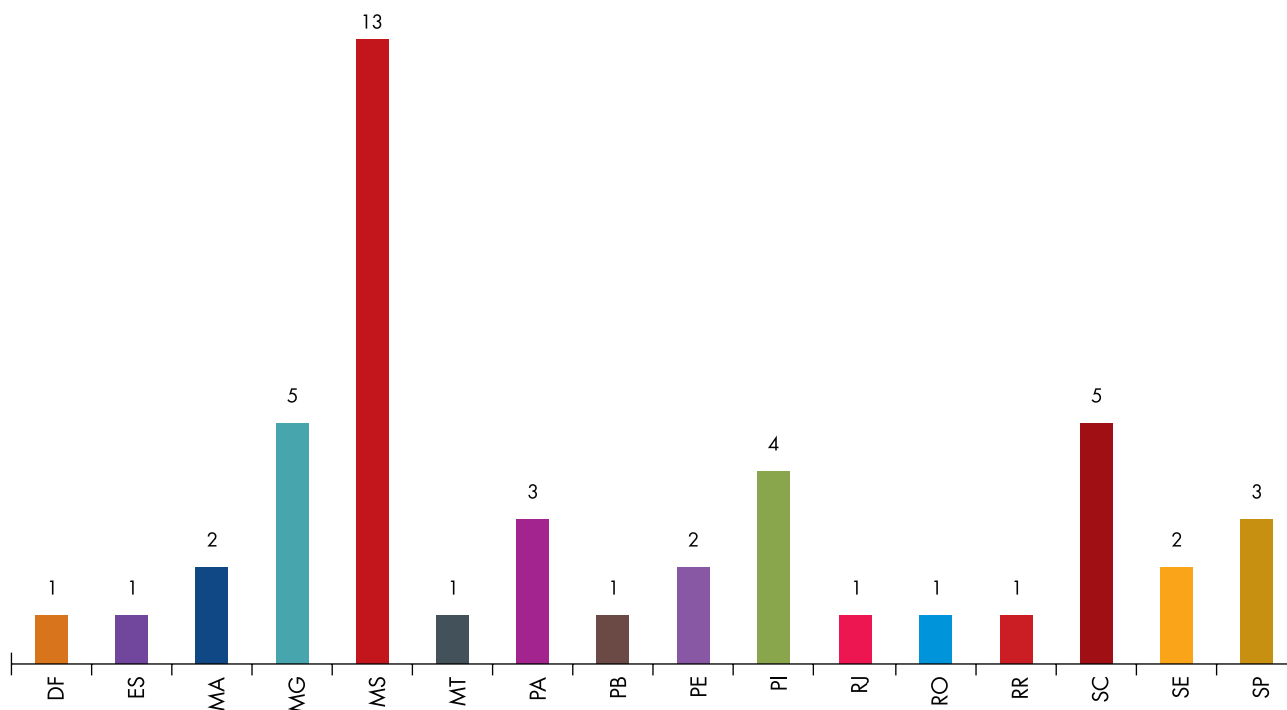
Fonte: CNMPInd (31/03/2014), Resolução CNMP nº 74.

Gráfico III.8.2: Arquivados por UF



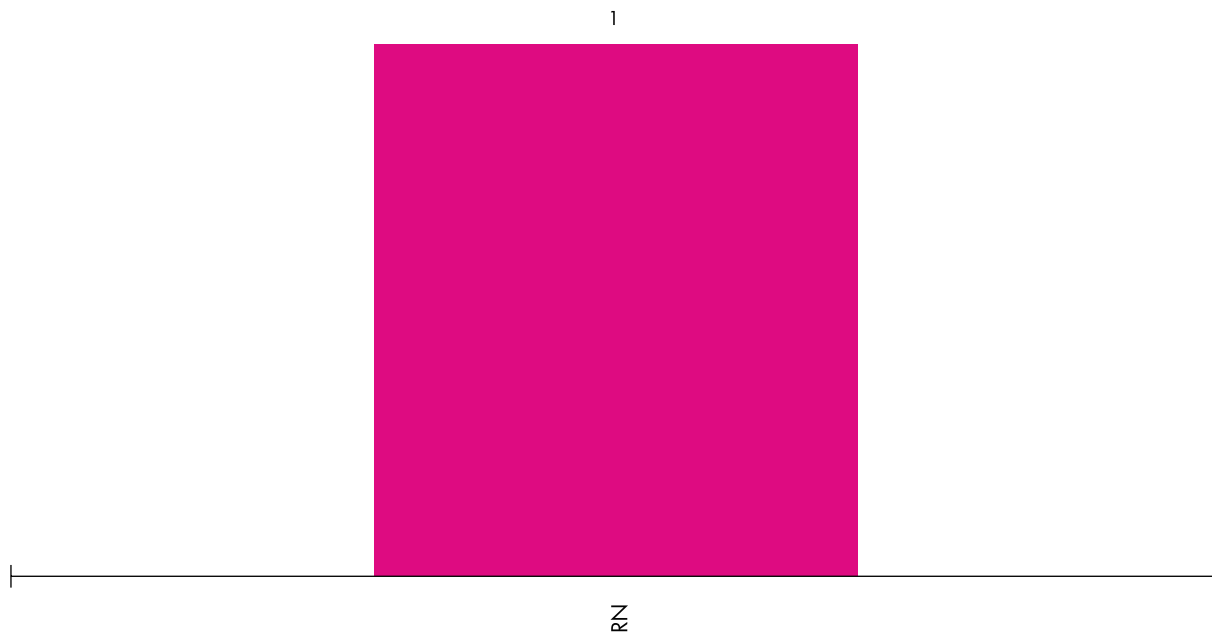
Fonte: CNMPInd (31/03/2014), Resolução CNMP nº 74.

Gráfico III.8.3: Recomendação por UF



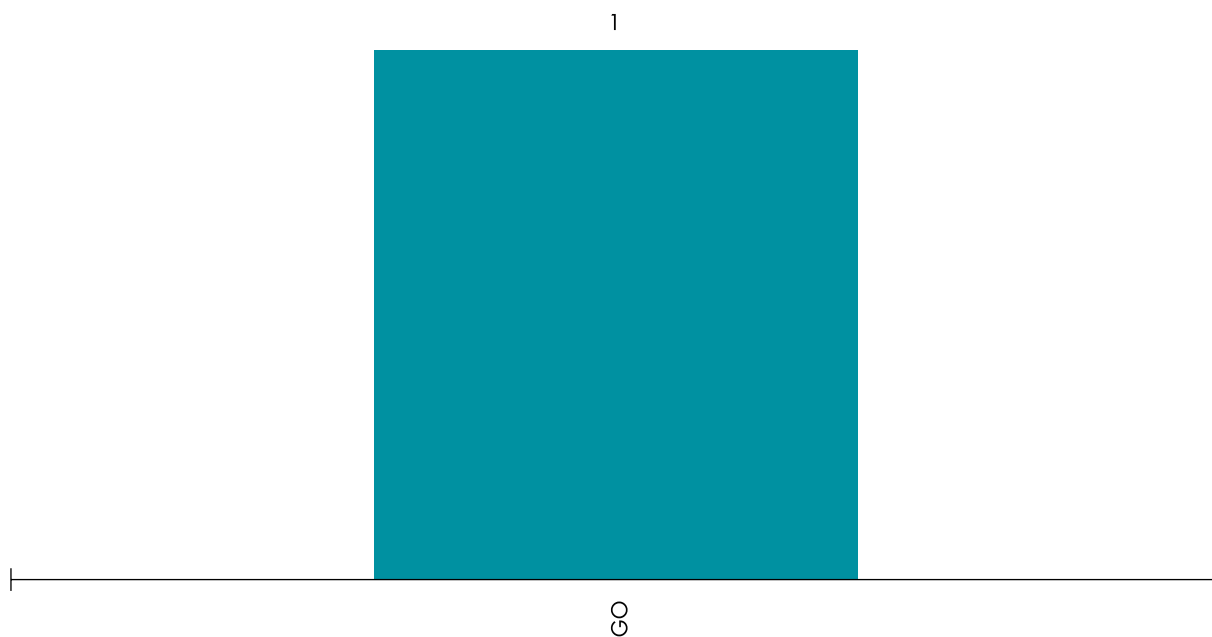
Fonte: CNMPInd (31/03/2014), Resolução CNMP nº 74.

Gráfico III.8.4: Termo de Ajustamento de Conduta – TAC por UF



Fonte: CNMPInd (31/03/2014), Resolução CNMP nº 74.

Gráfico III.8.5: Petição Inicial por UF



Fonte: CNMPInd (31/03/2014), Resolução CNMP nº 74.

## IV – DA MATÉRIA CÍVEL

Quadro IV.1: Área Cível – Processos

Assunto	Indicador	AC	AL	AM	AP	BA	CE	DF	ES	GO
<b>Garantias Constitucionais</b>	Recebidos	12	30	53	64	72	58	179	87	30
<b>Responsabilidade da Administração</b>	Recebidos	3	2	8	8	70	89	2	40	28
<b>Atos Administrativos, exceto Improbidade Administrativa</b>	Recebidos	244	454	695	174	2.197	1.198	2.455	523	806
<b>Improbidade administrativa</b>	Recebidos	224	430	648	158	1.992	1.095	800	394	678
<b>Saúde</b>	Recebidos	6	41	19	25	105	114	134	25	110
<b>Ensino Superior e Ensino Fundamental e Médio</b>	Recebidos	62	93	114	89	444	368	866	176	524
<b>Sistema Nacional do Desporto</b>	Recebidos	0	0	0	0	0	0	1	0	0
<b>Patrimônio Público</b>	Recebidos	79	192	161	58	767	589	2.430	194	707
<b>Recursos Minerais</b>	Recebidos	0	13	6	2	21	1	32	23	3
<b>Meio Ambiente</b>	Recebidos	13	60	171	11	253	336	139	90	36
<b>Agentes Políticos</b>	Recebidos	0	5	58	0	56	35	81	4	29
<b>Servidor Público Civil</b>	Recebidos	151	92	149	28	275	305	1.972	268	166
<b>Ordem Urbanística</b>	Recebidos	0	0	0	0	0	0	0	0	0
<b>Direito do Consumidor</b>	Recebidos	6	5	21	13	37	60	37	30	66
<b>Direito Processual Civil e do Trabalho</b>	Recebidos	0	56	9	4	8	115	123	46	16
<b>TOTAL GERAL</b>		<b>800</b>	<b>1.473</b>	<b>2.112</b>	<b>634</b>	<b>6.297</b>	<b>4.363</b>	<b>9.251</b>	<b>1.900</b>	<b>3.199</b>

Assunto	Indicador	AC	AL	AM	AP	BA	CE	DF	ES	GO
<b>Garantias Constitucionais</b>	Manifestação	4	26	24	23	31	18	45	44	15
<b>Responsabilidade da Administração</b>	Manifestação	2	8	4	6	30	16	1	30	15
<b>Atos Administrativos, exceto Improbidade Administrativa</b>	Manifestação	126	242	132	63	1.346	178	861	226	409
<b>Improbidade administrativa</b>	Manifestação	106	222	116	57	1.277	134	149	176	355
<b>Saúde</b>	Manifestação	8	32	20	9	67	58	52	18	41
<b>Ensino Superior e Ensino Fundamental e Médio</b>	Manifestação	64	74	78	28	238	270	325	128	259
<b>Sistema Nacional do Desporto</b>	Manifestação	0	0	0	0	0	0	1	0	0
<b>Patrimônio Público</b>	Manifestação	50	142	70	24	371	198	895	124	373
<b>Recursos Minerais</b>	Manifestação	0	10	2	0	10	2	17	20	4
<b>Meio Ambiente</b>	Manifestação	10	62	50	3	159	28	53	44	26
<b>Agentes Políticos</b>	Manifestação	0	8	0	3	75	8	30	2	29
<b>Servidor Público Civil</b>	Manifestação	122	74	74	16	116	190	792	178	82
<b>Direito do Consumidor</b>	Manifestação	2	6	0	7	19	6	8	14	21
<b>Direito Processual Civil e do Trabalho</b>	Manifestação	0	44	6	6	4	68	2	8	8
<b>TOTAL GERAL</b>		<b>494</b>	<b>950</b>	<b>576</b>	<b>245</b>	<b>3.743</b>	<b>1.174</b>	<b>3.231</b>	<b>1.012</b>	<b>1.637</b>

Fonte: CNMPInd [31/03/2014], Resolução CNMP n° 74.

**Quadro IV.1: Área Cível - Processos (continuação)**

Assunto	Indicador	MA	MG	MS	MT	PA	PB	PE	PI	PR
<b>Garantias Constitucionais</b>	Recebidos	55	210	261	237	106	31	49	18	149
<b>Responsabilidade da Administração</b>	Recebidos	44	129	30	28	148	22	25	17	105
<b>Atos Administrativos, exceto Improbidade Administrativa</b>	Recebidos	1.285	2.304	336	1.700	1.770	1.103	1.111	1.396	787
<b>Improbidade administrativa</b>	Recebidos	1.203	1.349	249	655	1.673	1.060	989	1.324	572
<b>Saúde</b>	Recebidos	28	592	61	18	79	41	74	55	1.538
<b>Ensino Superior e Ensino Fundamental e Médio</b>	Recebidos	315	1.461	282	218	327	344	222	896	370
<b>Sistema Nacional do Desporto</b>	Recebidos	0	0	0	0	0	0	0	0	0
<b>Patrimônio Público</b>	Recebidos	609	2.180	214	346	405	345	411	296	1.014
<b>Recursos Minerais</b>	Recebidos	0	38	0	2	1	2	0	1	23
<b>Meio Ambiente</b>	Recebidos	178	595	70	143	1.121	128	130	25	151
<b>Agentes Políticos</b>	Recebidos	77	82	11	22	100	35	21	99	58
<b>Servidor Público Civil</b>	Recebidos	211	754	223	313	150	229	437	311	493
<b>Ordem Urbanística</b>	Recebidos	0	0	0	0	0	0	0	0	0
<b>Direito do Consumidor</b>	Recebidos	14	131	20	24	91	21	47	70	61
<b>Direito Processual Civil e do Trabalho</b>	Recebidos	7	19	9	8	12	11	102	14	50
<b>TOTAL GERAL</b>		<b>4.026</b>	<b>9.844</b>	<b>1.766</b>	<b>3.714</b>	<b>5.983</b>	<b>3.372</b>	<b>3.618</b>	<b>4.522</b>	<b>5.371</b>

Assunto	Indicador	MA	MG	MS	MT	PA	PB	PE	PI	PR
<b>Garantias Constitucionais</b>	Manifestação	36	117	112	195	47	19	10	20	99
<b>Responsabilidade da Administração</b>	Manifestação	30	64	3	30	170	17	7	14	38
<b>Atos Administrativos, exceto Improbidade Administrativa</b>	Manifestação	779	945	110	911	861	573	186	842	483
<b>Improbidade administrativa</b>	Manifestação	709	562	71	322	804	543	151	776	370
<b>Saúde</b>	Manifestação	18	205	28	9	56	28	15	42	459
<b>Ensino Superior e Ensino Fundamental e Médio</b>	Manifestação	370	681	174	173	182	281	100	846	215
<b>Sistema Nacional do Desporto</b>	Manifestação	0	0	0	0	0	0	0	0	0
<b>Patrimônio Público</b>	Manifestação	501	767	131	211	394	227	163	298	724
<b>Recursos Minerais</b>	Manifestação	0	28	0	1	1	1	0	0	19
<b>Meio Ambiente</b>	Manifestação	82	245	36	125	856	44	12	12	97
<b>Agentes Políticos</b>	Manifestação	83	29	9	3	49	19	4	84	27
<b>Servidor Público Civil</b>	Manifestação	232	328	134	81	105	165	141	396	216
<b>Direito do Consumidor</b>	Manifestação	26	46	7	24	41	6	7	80	35
<b>Direito Processual Civil e do Trabalho</b>	Manifestação	5	5	3	12	10	8	26	22	31
<b>TOTAL GERAL</b>		<b>2.871</b>	<b>4.022</b>	<b>818</b>	<b>2.097</b>	<b>3.576</b>	<b>1.931</b>	<b>822</b>	<b>3.432</b>	<b>2.813</b>

Fonte: CNMPInd (31/03/2014), Resolução CNMP n° 74.

Quadro IV.1: Área Cível – Processos (continuação)

Assunto	Indicador	RJ	RN	RO	RR	RS	SC	SE	SP	TO
<b>Garantias Constitucionais</b>	Recebidos	117	26	53	11	182	176	67	365	45
<b>Responsabilidade da Administração</b>	Recebidos	489	17	24	0	233	119	15	222	16
<b>Atos Administrativos, exceto Improbidade Administrativa</b>	Recebidos	2.095	1.118	372	342	1.155	566	466	2.822	729
<b>Improbidade administrativa</b>	Recebidos	1.251	1.077	336	312	850	352	435	1.582	713
<b>Saúde</b>	Recebidos	598	172	27	4	848	6.556	114	432	18
<b>Ensino Superior e Ensino Fundamental e Médio</b>	Recebidos	594	198	178	36	695	410	104	1.035	304
<b>Sistema Nacional do Desporto</b>	Recebidos	2	0	0	0	0	1	0	1	0
<b>Patrimônio Público</b>	Recebidos	1.453	283	139	46	821	843	464	2.200	330
<b>Recursos Minerais</b>	Recebidos	2	8	0	0	4	38	0	12	0
<b>Meio Ambiente</b>	Recebidos	452	109	153	26	596	2.081	211	1.049	113
<b>Agentes Políticos</b>	Recebidos	28	7	7	5	204	42	19	244	15
<b>Servidor Público Civil</b>	Recebidos	2.527	217	124	34	1.471	799	160	1.083	58
<b>Ordem Urbanística</b>	Recebidos	0	0	0	0	2	4	0	0	0
<b>Direito do Consumidor</b>	Recebidos	146	17	16	5	241	101	50	496	10
<b>Direito Processual Civil e do Trabalho</b>	Recebidos	118	42	7	0	65	68	51	209	2
<b>TOTAL GERAL</b>		<b>9.872</b>	<b>3.291</b>	<b>1.436</b>	<b>821</b>	<b>7.367</b>	<b>12.156</b>	<b>2.156</b>	<b>11.752</b>	<b>2.353</b>

Assunto	Indicador	RJ	RN	RO	RR	RS	SC	SE	SP	TO
<b>Garantias Constitucionais</b>	Manifestação	49	13	38	12	96	68	16	153	32
<b>Responsabilidade da Administração</b>	Manifestação	260	7	14	0	76	53	10	104	10
<b>Atos Administrativos, exceto Improbidade Administrativa</b>	Manifestação	739	367	220	344	390	250	74	1.158	288
<b>Improbidade administrativa</b>	Manifestação	393	351	172	310	222	160	50	702	284
<b>Saúde</b>	Manifestação	260	64	22	6	188	1.795	34	242	12
<b>Ensino Superior e Ensino Fundamental e Médio</b>	Manifestação	291	87	178	54	406	212	94	522	346
<b>Sistema Nacional do Desporto</b>	Manifestação	2	0	0	0	0	2	0	0	0
<b>Patrimônio Público</b>	Manifestação	762	141	110	44	442	378	166	807	220
<b>Recursos Minerais</b>	Manifestação	0	6	0	0	2	23	0	6	0
<b>Meio Ambiente</b>	Manifestação	318	48	134	30	208	1.213	48	841	44
<b>Agentes Políticos</b>	Manifestação	9	2	4	4	92	26	20	63	8
<b>Servidor Público Civil</b>	Manifestação	1.059	90	96	50	572	220	114	459	58
<b>Direito do Consumidor</b>	Manifestação	61	7	4	4	92	33	6	175	8
<b>Direito Processual Civil e do Trabalho</b>	Manifestação	19	21	6	0	34	45	52	89	0
<b>TOTAL GERAL</b>		<b>4.222</b>	<b>1.204</b>	<b>998</b>	<b>858</b>	<b>2.820</b>	<b>4.478</b>	<b>684</b>	<b>5.321</b>	<b>1.310</b>

Fonte: CNMPInd (31/03/2014), Resolução CNMP n° 74.

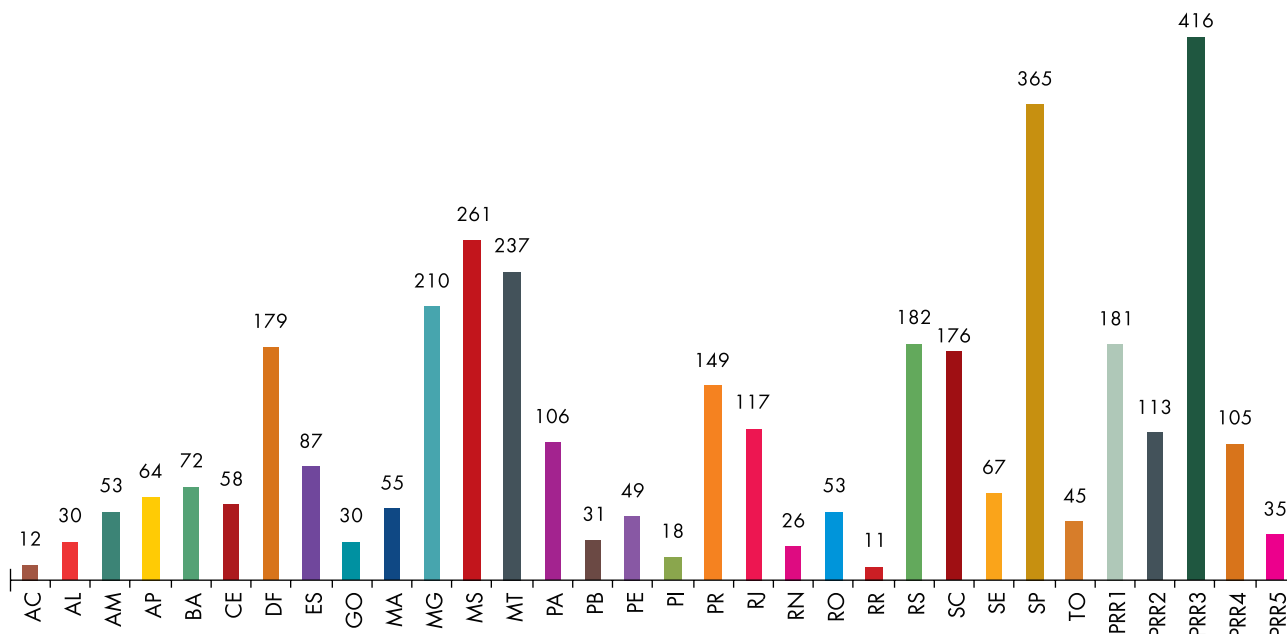
**Quadro IV.1: Área Cível - Processos (continuação)**

Assunto	Indicador	PRR1	PRR2	PRR3	PRR4	PRR5
<b>Garantias Constitucionais</b>	Recebidos	181	113	416	105	35
<b>Responsabilidade da Administração</b>	Recebidos	184	296	336	368	159
<b>Atos Administrativos, exceto Improbidade Administrativa</b>	Recebidos	3.578	1.841	2.715	1.268	1.512
<b>Improbidade administrativa</b>	Recebidos	2.454	597	676	519	1.338
<b>Saúde</b>	Recebidos	372	942	491	2.524	220
<b>Ensino Superior e Ensino Fundamental e Médio</b>	Recebidos	2.356	512	826	2.270	416
<b>Sistema Nacional do Desporto</b>	Recebidos	0	0	2	0	0
<b>Patrimônio Público</b>	Recebidos	3.158	1.745	1.565	2.477	736
<b>Recursos Minerais</b>	Recebidos	46	34	6	69	7
<b>Meio Ambiente</b>	Recebidos	380	99	612	874	171
<b>Agentes Políticos</b>	Recebidos	137	68	197	166	81
<b>Servidor Público Civil</b>	Recebidos	1.821	5.127	862	2.408	974
<b>Ordem Urbanística</b>	Recebidos	0	0	0	2	0
<b>Direito do Consumidor</b>	Recebidos	61	78	489	194	33
<b>Direito Processual Civil e do Trabalho</b>	Recebidos	74	754	29.258	109	974
<b>TOTAL GERAL</b>		<b>14.802</b>	<b>12.206</b>	<b>38.451</b>	<b>13.353</b>	<b>6.656</b>

Assunto	Indicador	PRR1	PRR2	PRR3	PRR4	PRR5
<b>Garantias Constitucionais</b>	Manifestação	8	1	0	1	1
<b>Responsabilidade da Administração</b>	Manifestação	17	7	0	2	0
<b>Atos Administrativos, exceto Improbidade Administrativa</b>	Manifestação	220	44	3	29	11
<b>Improbidade administrativa</b>	Manifestação	175	13	1	6	6
<b>Saúde</b>	Manifestação	5	8	0	9	0
<b>Ensino Superior e Ensino Fundamental e Médio</b>	Manifestação	28	10	0	7	3
<b>Sistema Nacional do Desporto</b>	Manifestação	0	0	0	0	0
<b>Patrimônio Público</b>	Manifestação	83	45	0	26	13
<b>Recursos Minerais</b>	Manifestação	0	0	0	1	1
<b>Meio Ambiente</b>	Manifestação	11	2	2	8	1
<b>Agentes Políticos</b>	Manifestação	6	5	1	8	2
<b>Servidor Público Civil</b>	Manifestação	89	106	2	199	82
<b>Direito do Consumidor</b>	Manifestação	6	2	2	9	1
<b>Direito Processual Civil e do Trabalho</b>	Manifestação	24	73	56	15	145
<b>TOTAL GERAL</b>		<b>672</b>	<b>316</b>	<b>67</b>	<b>320</b>	<b>266</b>

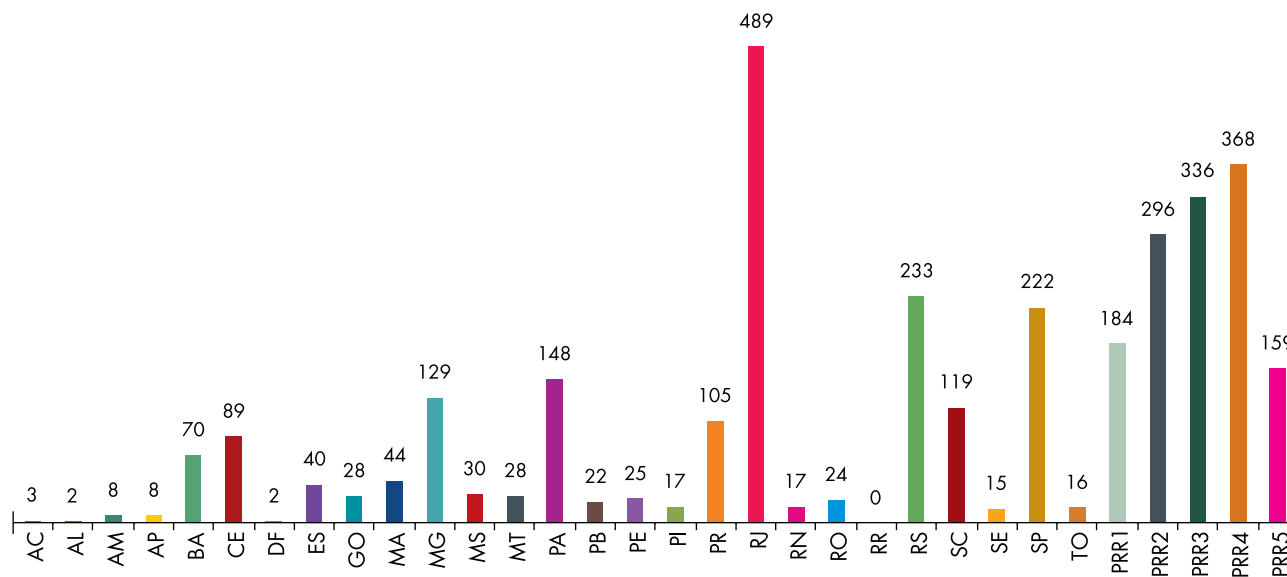
Fonte: CNMP/Ind [31/03/2014], Resolução CNMP n° 74.

Gráfico IV.1: Processos recebidos por UF – Assunto: Garantias Constitucionais



Fonte: CNMPInd (31/03/2014), Resolução CNMP nº 74.

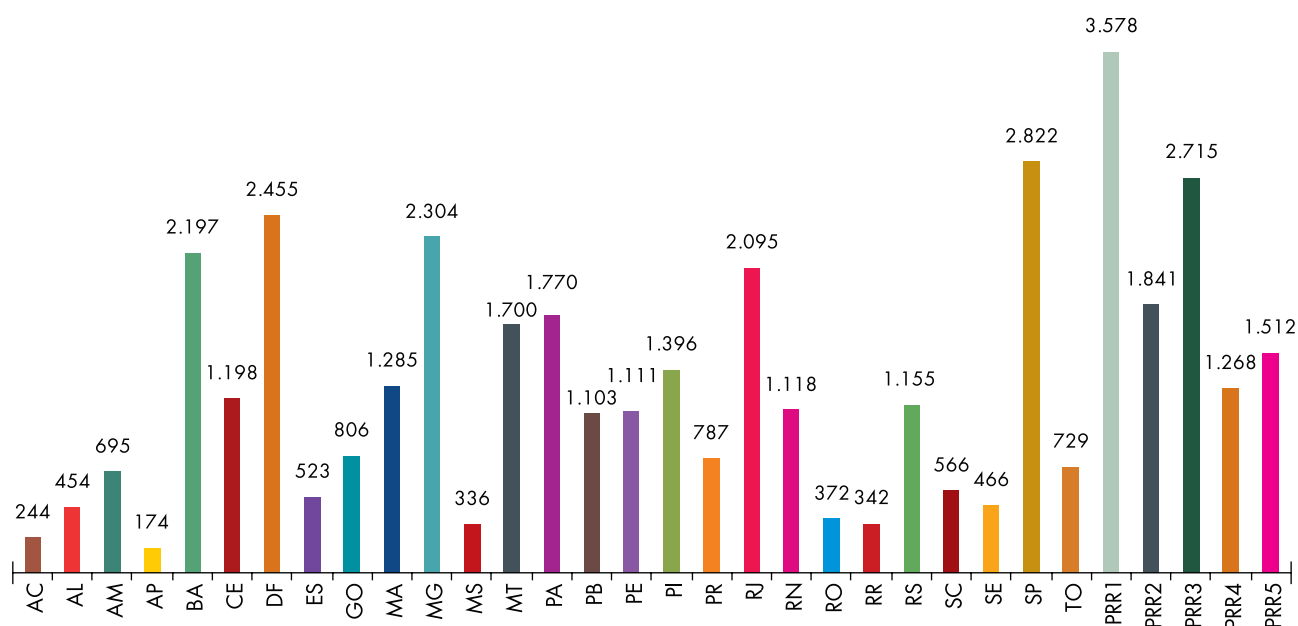
Gráfico IV.2: Processos recebidos por UF – Assunto: Responsabilidade da Administração



Fonte: CNMPInd (31/03/2014), Resolução CNMP nº 74.

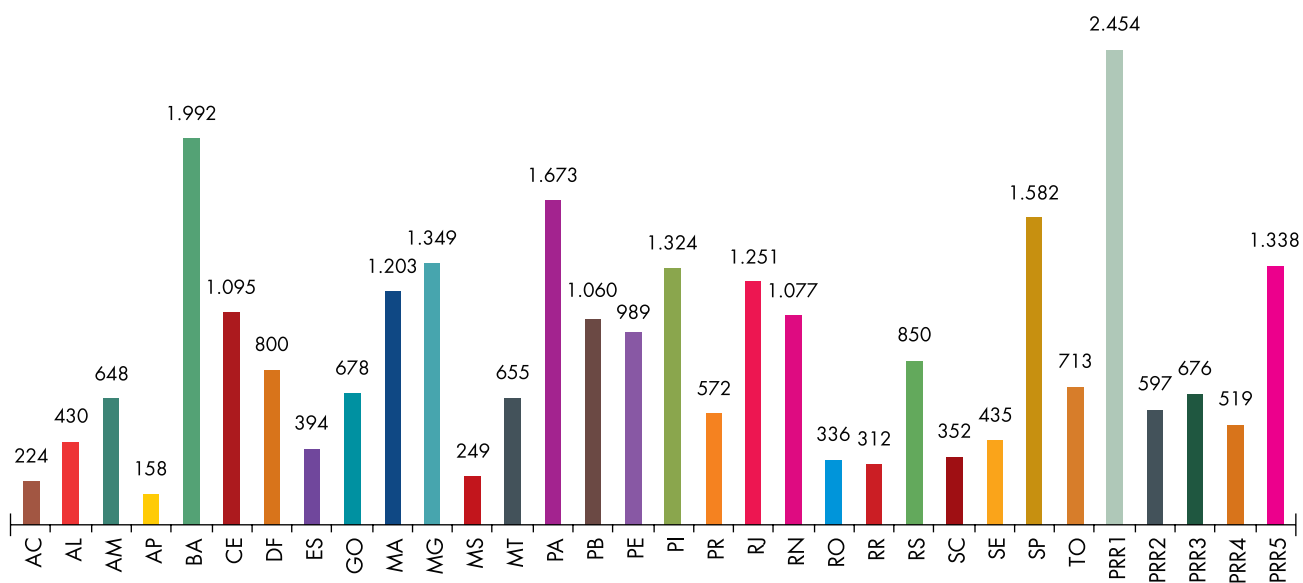


**Gráfico IV.3: Processos recebidos por UF - Assunto: Atos Administrativos, exceto Improbidade Administrativa**



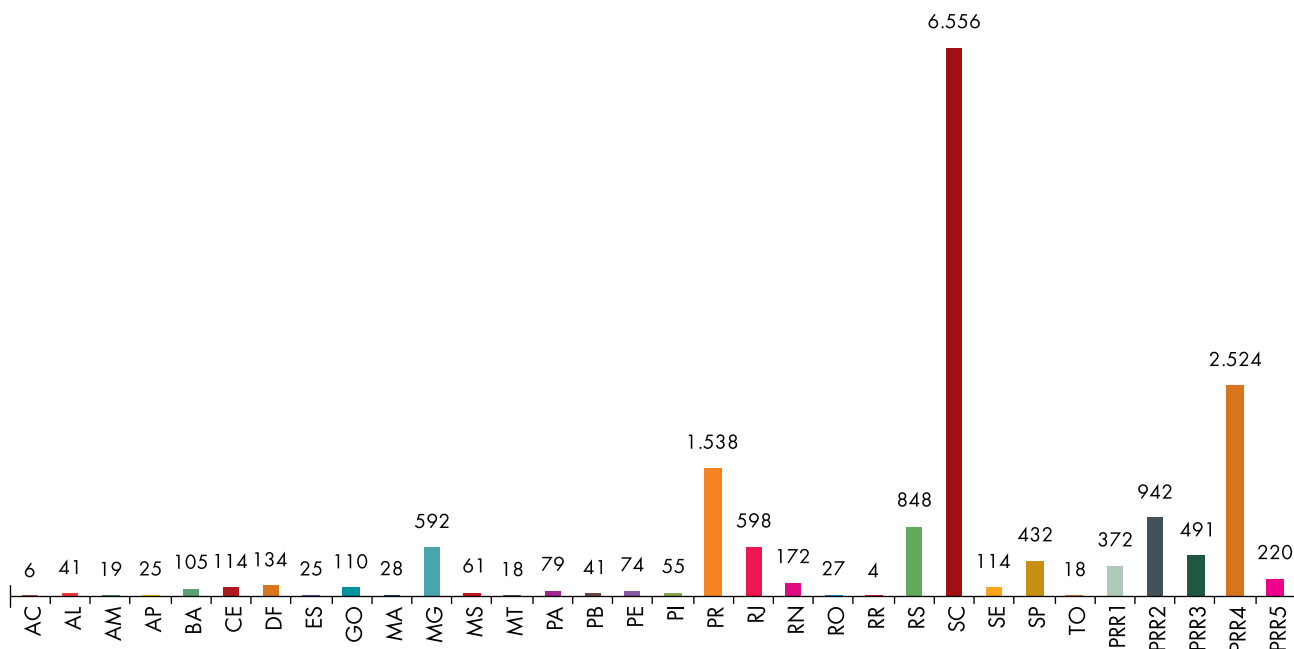
Fonte: CNMPInd (31/03/2014), Resolução CNMP nº 74.

**Gráfico IV.4: Processos recebidos por UF - Assunto: Improbidade administrativa**



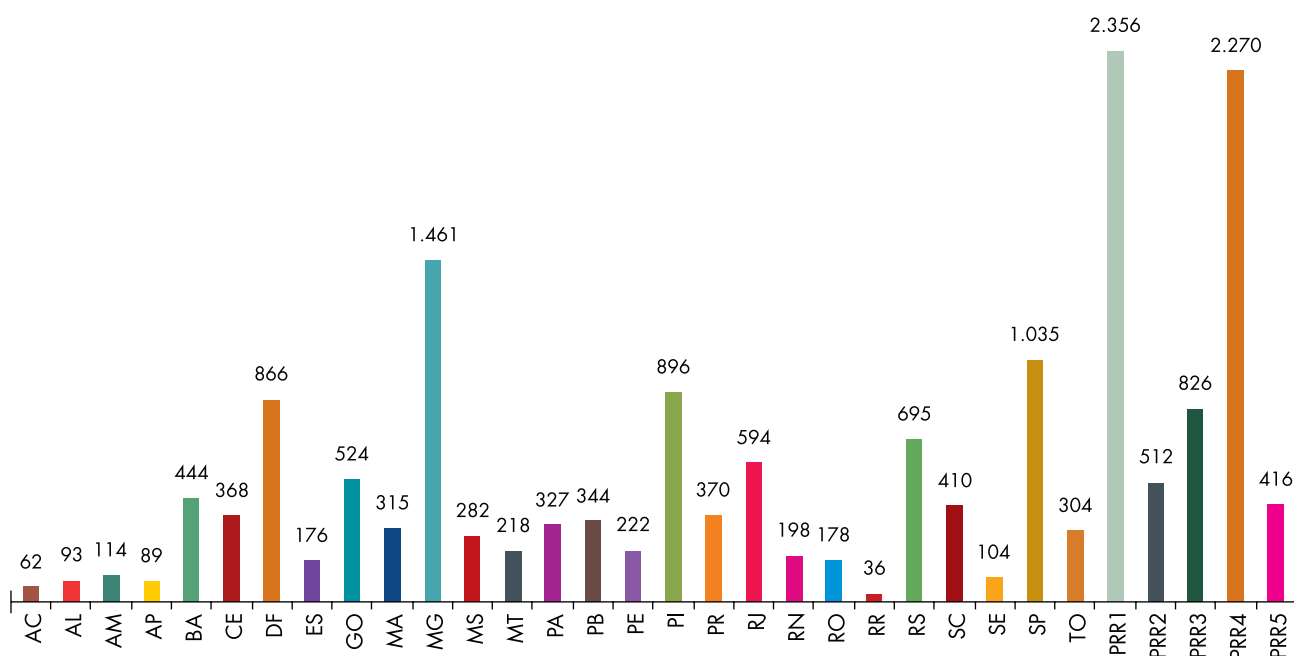
Fonte: CNMPInd (31/03/2014), Resolução CNMP nº 74.

**Gráfico IV.5: Processos recebidos por UF – Assunto: Saúde**



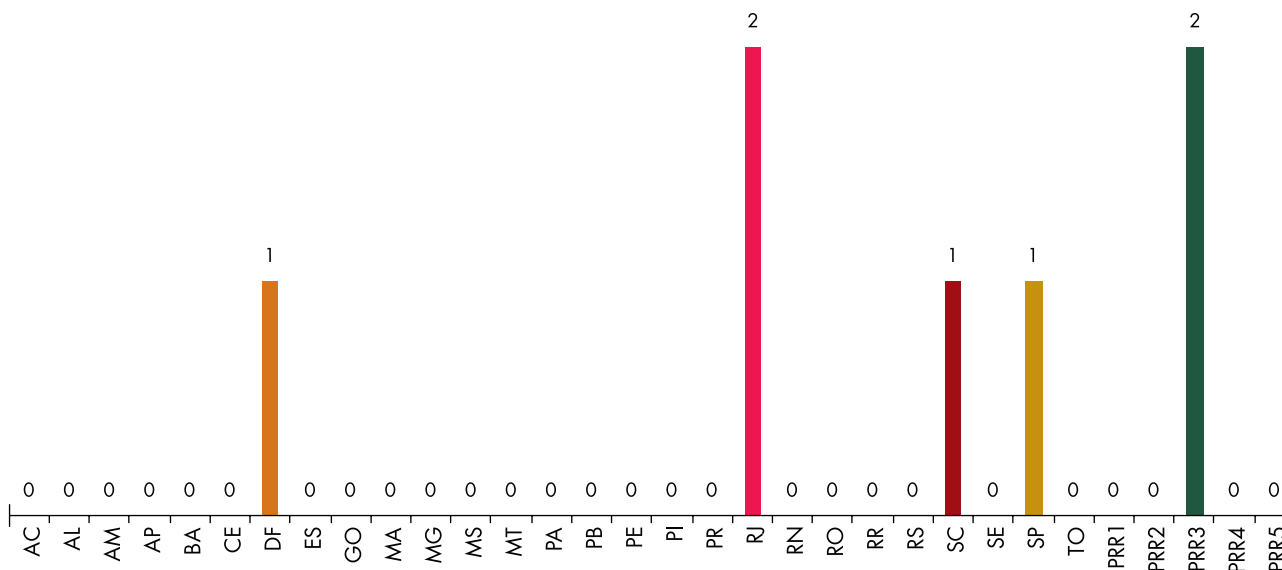
Fonte: CNMPInd (31/03/2014), Resolução CNMP nº 74.

**Gráfico IV.6: Processos recebidos por UF – Assunto: Ensino Superior e Ensino Fundamental e Médio**



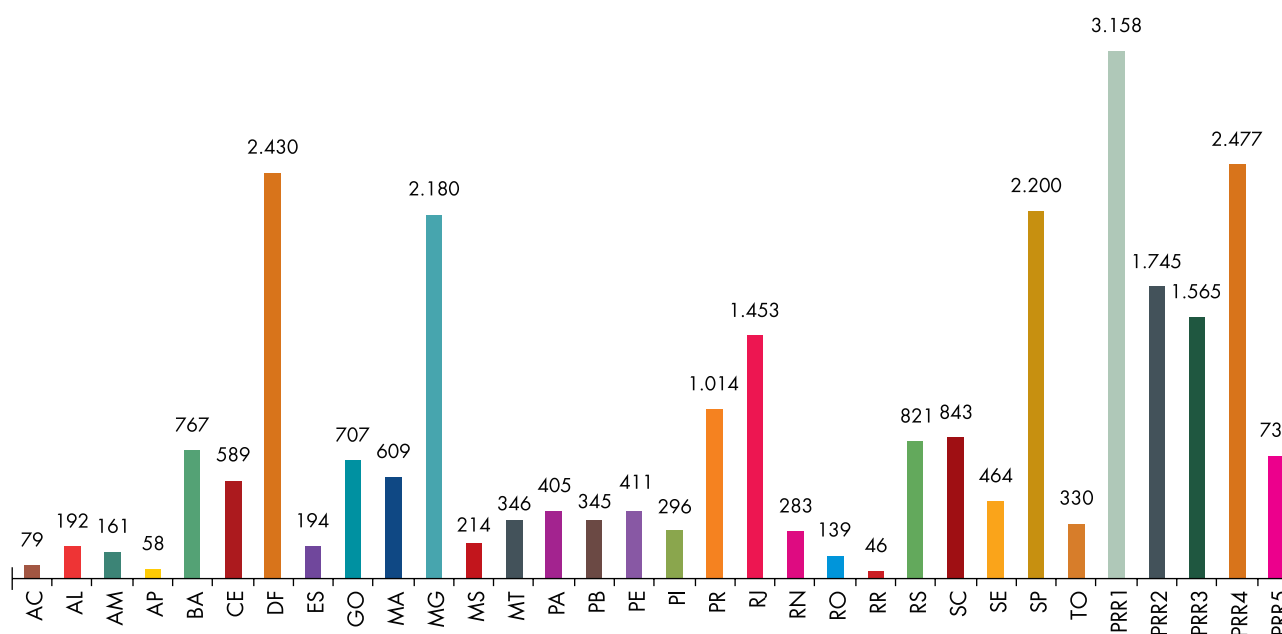
Fonte: CNMPInd (31/03/2014), Resolução CNMP nº 74.

**Gráfico IV.7: Processos recebidos por UF – Assunto: Sistema Nacional do Desporto**



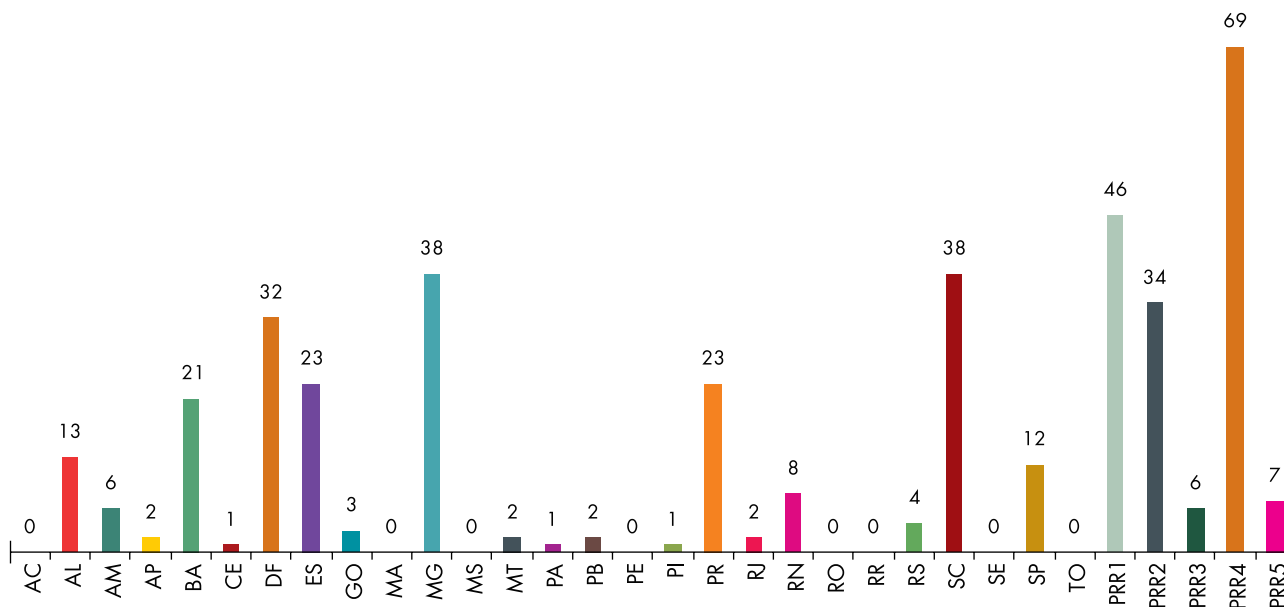
Fonte: CNMPlnd (31/03/2014), Resolução CNMP nº 74.

**Gráfico IV.8: Processos recebidos por UF – Assunto: Patrimônio Público**



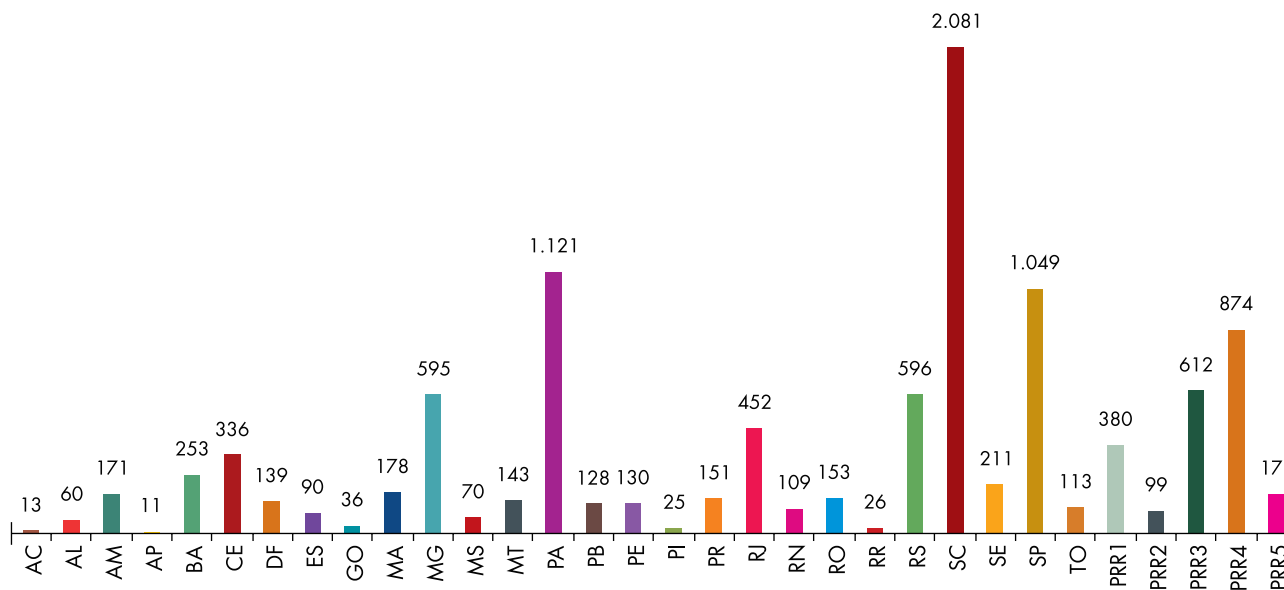
Fonte: CNMPlnd (31/03/2014), Resolução CNMP nº 74.

Gráfico IV.9: Processos recebidos por UF - Assunto: Recursos Minerais



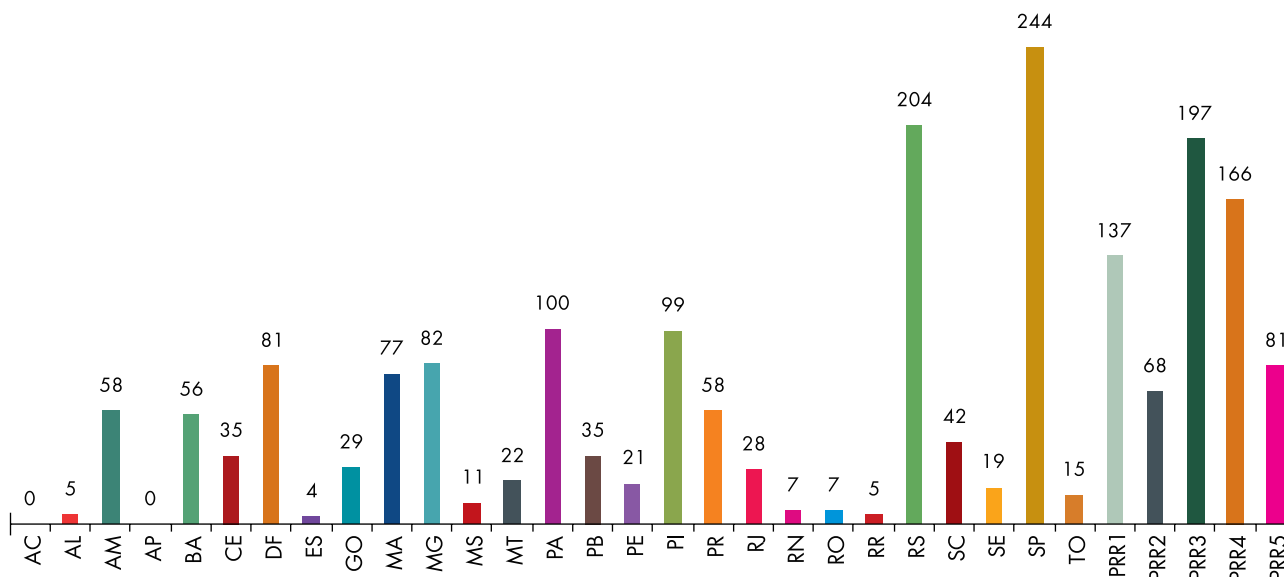
Fonte: CNMPInd [31/03/2014], Resolução CNMP nº 74.

Gráfico IV.10: Processos recebidos por UF - Assunto: Meio Ambiente



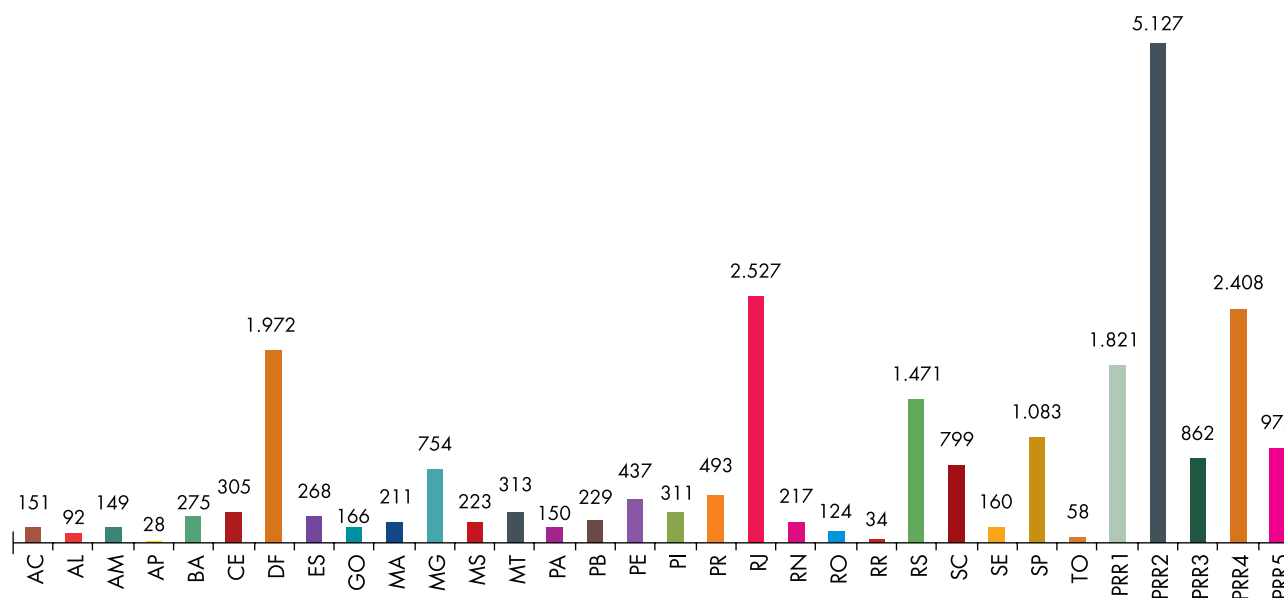
Fonte: CNMPInd [31/03/2014], Resolução CNMP nº 74.

Gráfico IV.11: Processos recebidos por UF - Assunto: Agentes Políticos



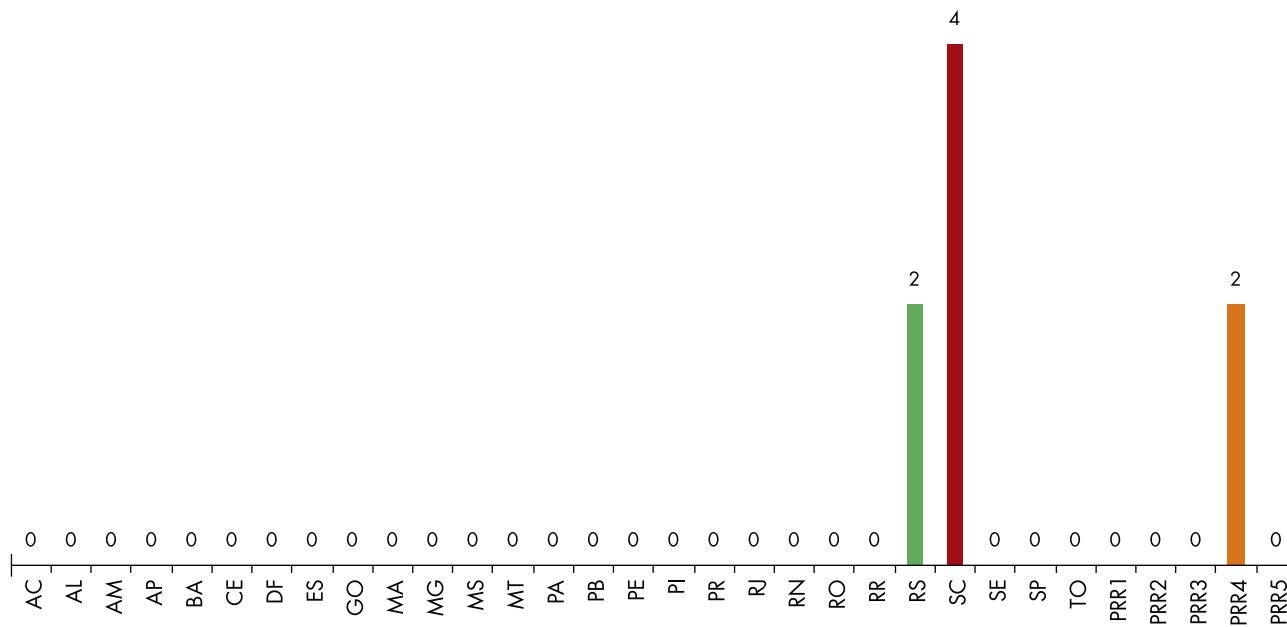
Fonte: CNMPInd (31/03/2014), Resolução CNMP nº 74.

Gráfico IV.12: Processos recebidos por UF - Assunto: Servidor Público Civil



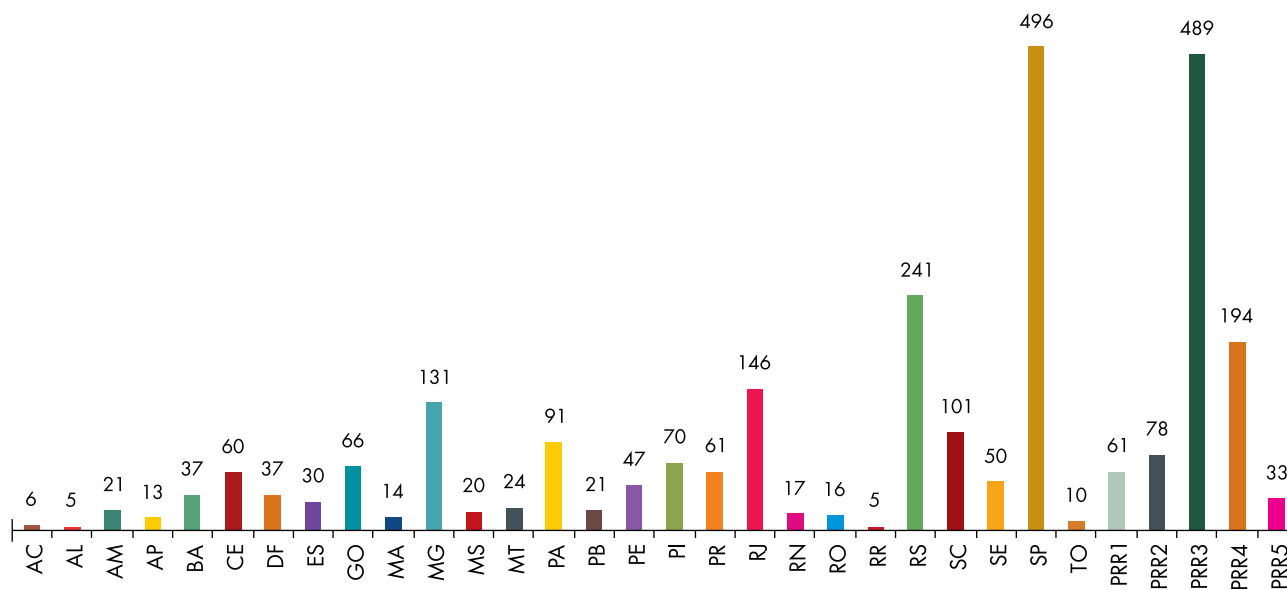
Fonte: CNMPInd (31/03/2014), Resolução CNMP nº 74.

Gráfico IV.13: Processos recebidos por UF - Assunto: Ordem Urbanística




Fonte: CNMPInd (31/03/2014), Resolução CNMP nº 74.

Gráfico IV.14: Processos recebidos por UF - Assunto: Direito do Consumidor

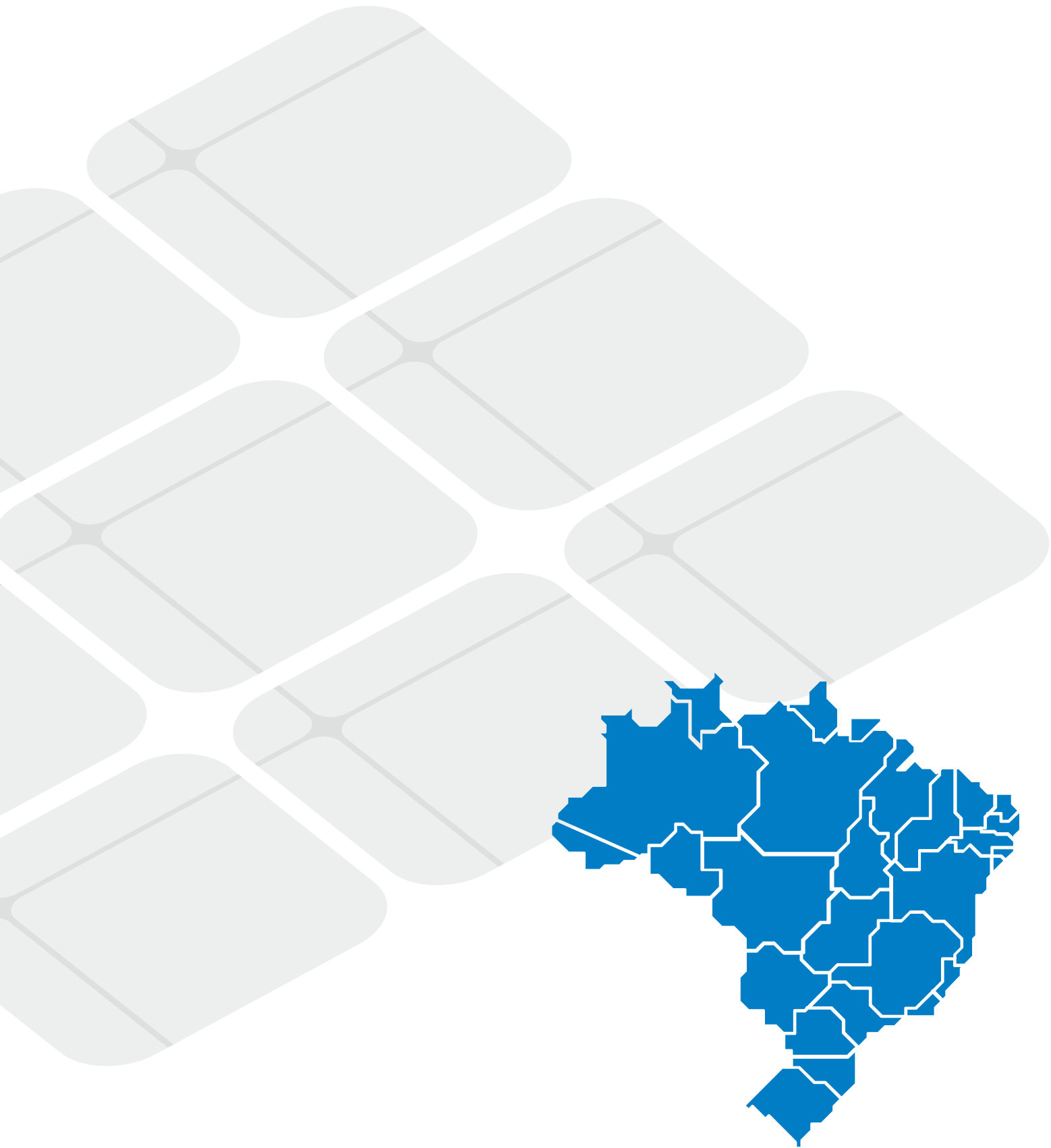


Fonte: CNMPInd (31/03/2014), Resolução CNMP nº 74.


Gráfico IV.15: Processos recebidos por UF - Assunto: Direito Processual Civil e do Trabalho



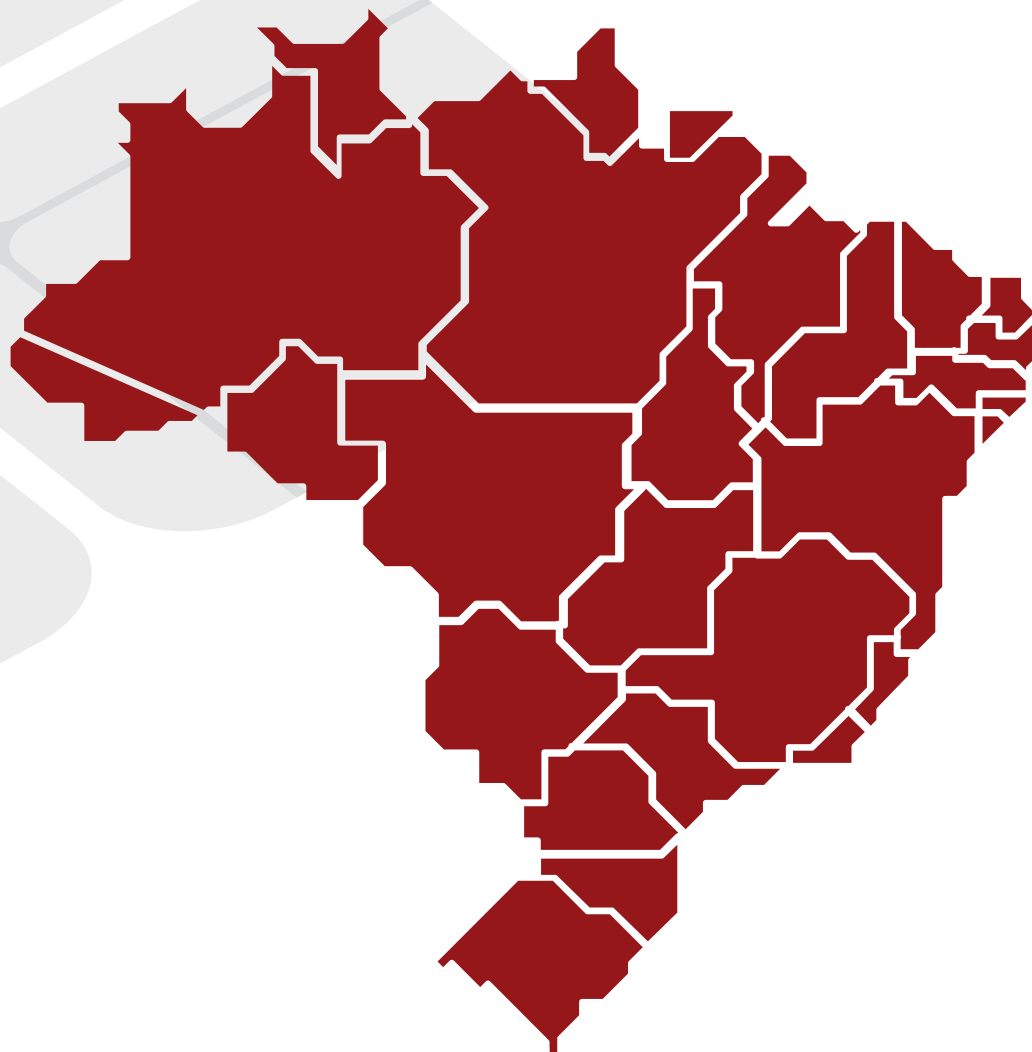
Fonte: CNMPlnd (31/03/2014), Resolução CNMP nº 74.







# Ministério Público do Trabalho - MPT



## ATUAÇÃO FUNCIONAL

### I – DA MATÉRIA EXTRAJUDICIAL

#### I.1 – ATUAÇÃO INVESTIGATÓRIA – CONSOLIDAÇÃO NACIONAL

Quadro I.1.1: Área Extrajudicial – Inquéritos Cíveis e Procedimentos Preparatórios

Assunto	Instaurados	TACs firmados	Arquivamento Sem TAC	Arquivamento Com TAC	Petição Inicial	Recomendação
<b>Meio Ambiente do Trabalho</b>	15.588	4.342	5.097	3.752	924	378
<b>Trabalho Análogo ao de Escravo, Tráfico de Trabalhadores e Trabalho Indígena</b>	1.003	305	470	322	67	12
<b>Fraudes Trabalhistas</b>	4.686	1.225	2.460	1.907	417	186
<b>Trabalho na Administração Pública</b>	2.229	284	1.300	483	127	144
<b>Trabalho Portuário e Aquaviário</b>	301	60	288	96	25	157
<b>Igualdade de Oportunidades e Discriminação nas Relações de Trabalho</b>	5.383	965	2.323	1.213	286	143
<b>Exploração do Trabalho da Criança e do Adolescente</b>	6.370	1.824	2.573	2.304	171	391
<b>Liberdade de Organização Sindical</b>	3.449	657	2.412	737	267	188
<b>Abusos decorrentes do poder hierárquico do empregador</b>	1.780	278	704	276	81	15
<b>CTPS e registro de empregados</b>	7.028	2.410	2.357	2.528	384	196
<b>Duração do trabalho (jornada e descansos) e pagamentos respectivos</b>	12.877	3.690	4.334	3.068	891	340
<b>Extinção do contrato individual de trabalho e pagamentos respectivos</b>	2.641	650	1.281	911	217	34
<b>Remuneração e benefícios</b>	11.320	2.805	4.504	2.593	654	245
<b>Temas Gerais de Direito do Trabalho</b>	12.701	3.240	5.490	3.522	883	798
<b>Total de movimentos *</b>	<b>50.887</b>	<b>12.172</b>	<b>22.502</b>	<b>13.347</b>	<b>2.936</b>	<b>1.773</b>
<b>Total por áreas temáticas abrangidas **</b>	<b>87.356</b>	<b>22.735</b>	<b>35.593</b>	<b>23.712</b>	<b>5.394</b>	<b>3.227</b>

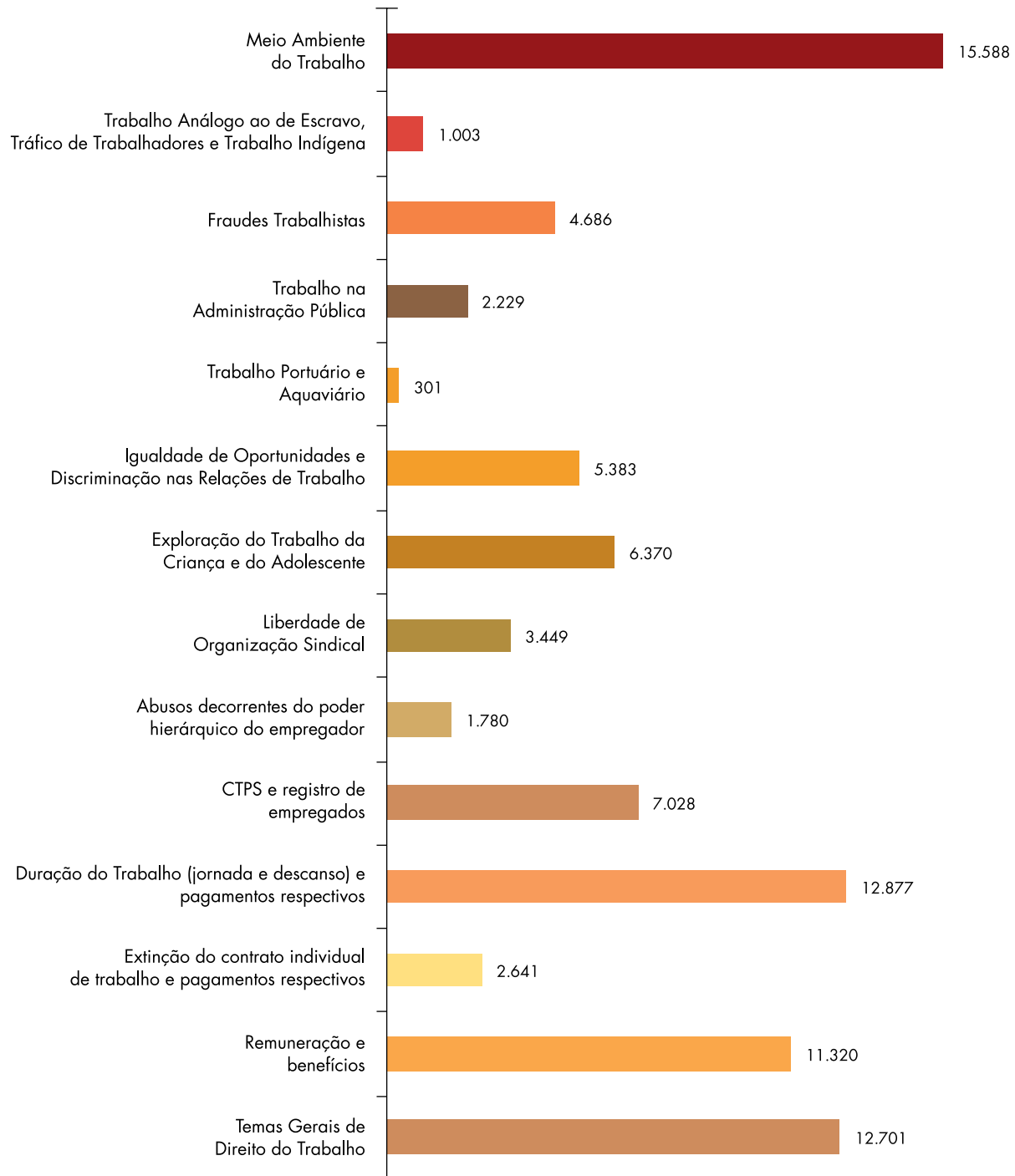
\* O número total de movimentos indica a quantidade de instaurações e os atos praticados em procedimentos instaurados.

\*\* O número de áreas temáticas abrangidas é superior ao número de instaurações e de atos praticados em procedimentos instaurados haja vista que um mesmo procedimento pode envolver mais de uma área temática

Obs: O quadro apresenta números de procedimentos propriamente investigatórios (inquérito civil e procedimento preparatório) e administrativos, inclusive promocionais de políticas públicas, mediações e arbitragens.

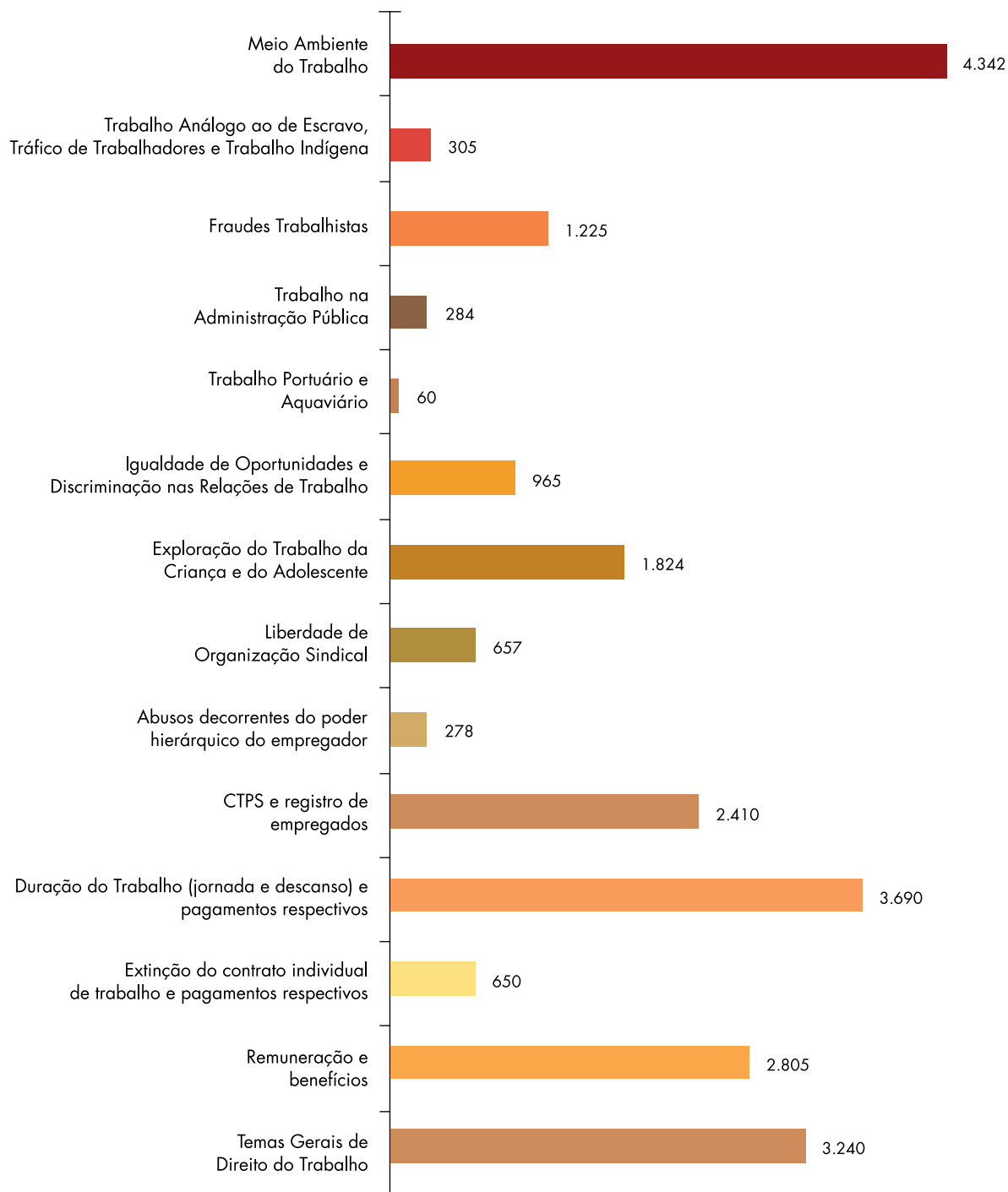
Fonte: CNMPlnd (31/03/2014), Resolução CNMP nº 74.

Gráfico I.1.1: Procedimentos instaurados por área temática



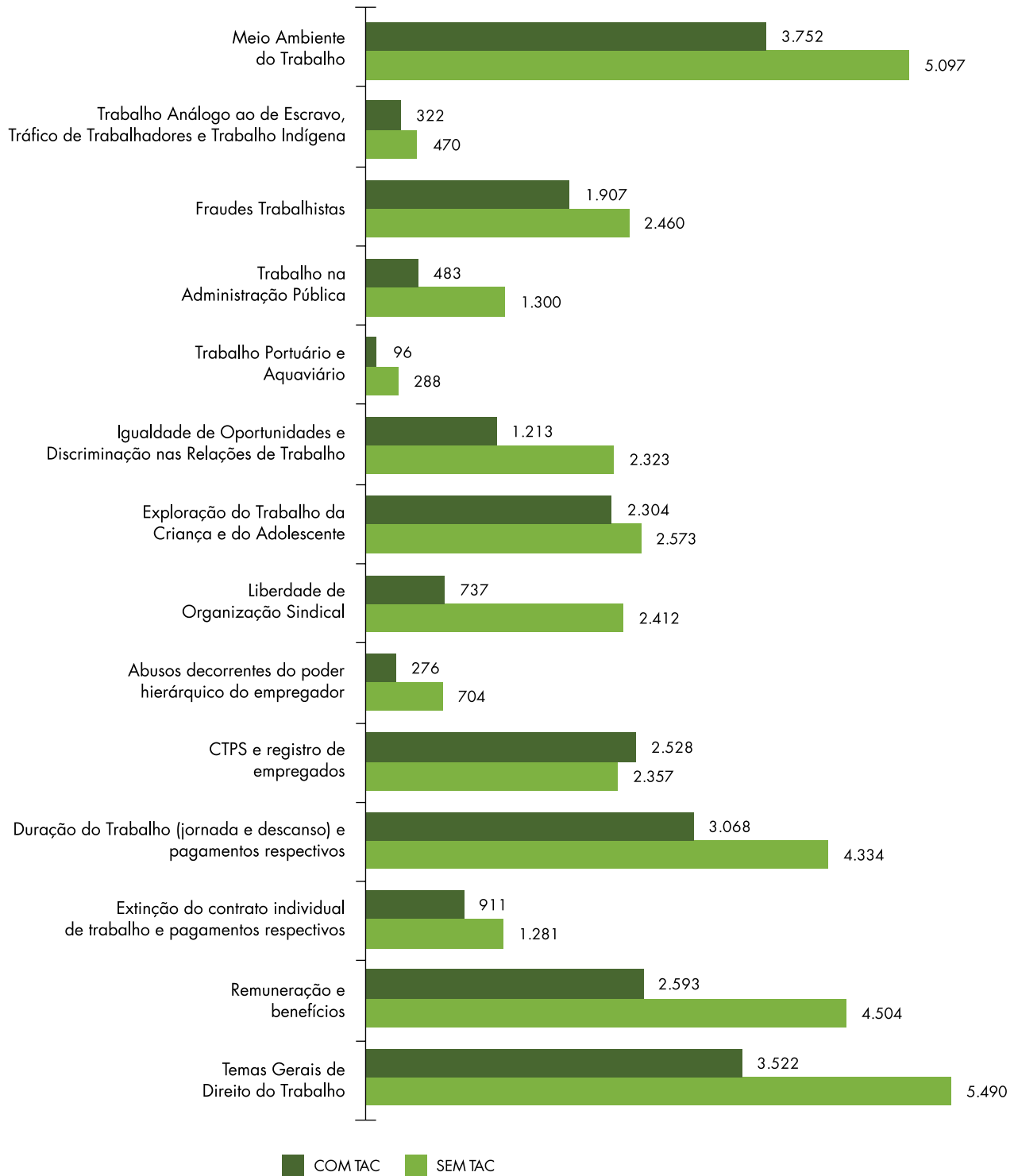
Fonte: CNMP/Ind [31/03/2014], Resolução CNMP nº 74.

Gráfico I.1.2: TACs firmados por área temática



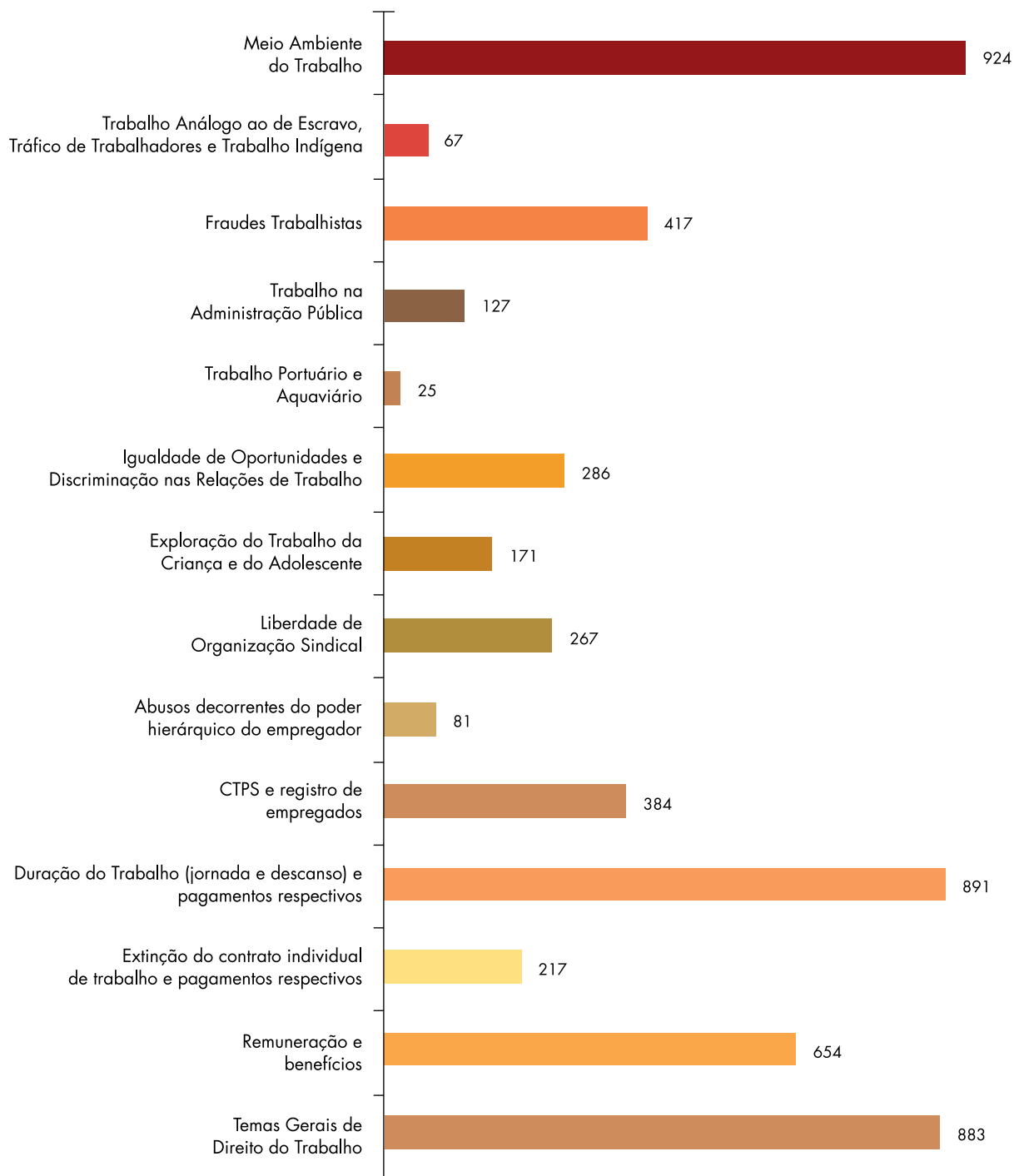
Fonte: CNMPlnd [31/03/2014], Resolução CNMP nº 74.

Gráfico I.13: Arquivamentos com e sem Termos de Ajustamento de Conduta por área temática



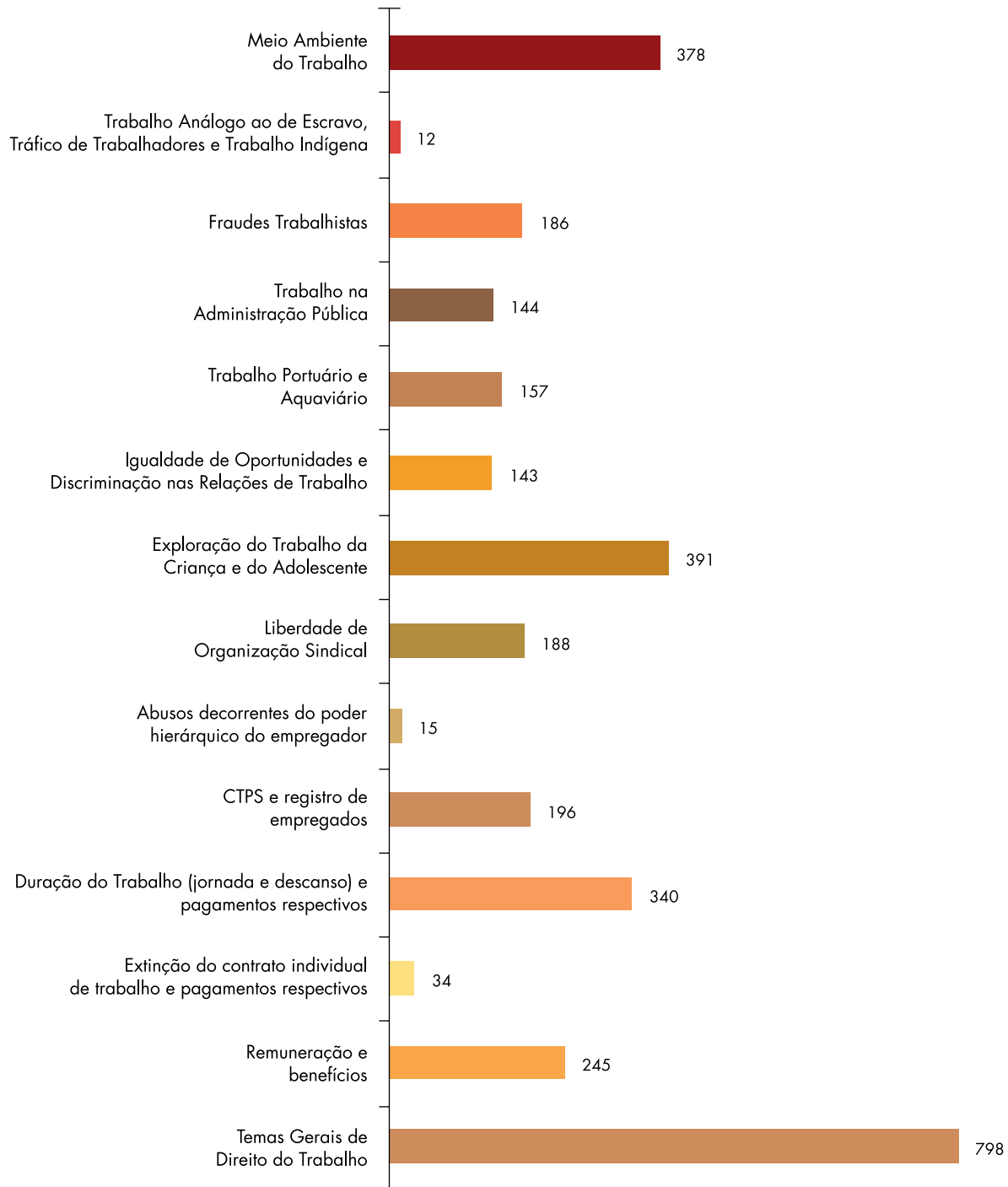
Fonte: CNMPlnd [31/03/2014], Resolução CNMP nº 74.

Gráfico I.1.4: Petições iniciais por área temática



Fonte: CNMPlnd [31/03/2014], Resolução CNMP nº 74.

Gráfico I.15: Recomendações expedidas por área temática



Fonte: CNMPlnd (31/03/2014), Resolução CNMP nº 74.



## I.2 – ATUAÇÃO INVESTIGATÓRIA POR PROCURADORIA REGIONAL DO TRABALHO

## I.2.1 – PROCURADORIA REGIONAL DO TRABALHO DA 1ª REGIÃO – RIO DE JANEIRO

## Quadro I.2.1.1: Área Extrajudicial – Inquéritos Cíveis e Procedimentos Preparatórios

Assunto	Instaurados	Petição Inicial	TACs firmados	Arquivamento Sem TAC	Arquivamento Com TAC	Recomendação
Meio Ambiente do Trabalho	1.224	82	255	398	203	18
Trabalho Análogo ao de Escravo, Tráfico de Trabalhadores e Trabalho Indígena	35	3	9	12	16	0
Fraudes Trabalhistas	467	59	113	225	276	0
Trabalho na Administração Pública	352	18	17	124	22	6
Trabalho Portuário e Aquaviário	78	8	3	77	9	2
Igualdade de Oportunidades e Discriminação nas Relações de Trabalho	370	15	43	202	61	12
Exploração do Trabalho da Criança e do Adolescente	480	7	52	156	85	1
Liberdade de Organização Sindical	349	26	47	169	81	25
Abusos decorrentes do poder hierárquico do empregador	291	9	44	114	31	8
CTPS e registro de empregados	608	38	183	217	206	2
Duração do trabalho (jornada e descansos) e pagamentos respectivos	1.161	87	354	401	284	17
Extinção do contrato individual de trabalho e pagamentos respectivos	296	38	65	128	127	5
Remuneração e benefícios	1.160	78	261	429	215	12
Temas Gerais de Direito do Trabalho	1.079	83	243	416	209	14
<b>Total de movimentos *</b>	<b>4.947</b>	<b>313</b>	<b>921</b>	<b>1.942</b>	<b>1.111</b>	<b>81</b>
<b>Total por áreas temáticas abrangidas **</b>	<b>7.950</b>	<b>551</b>	<b>1.689</b>	<b>3.068</b>	<b>1.825</b>	<b>122</b>

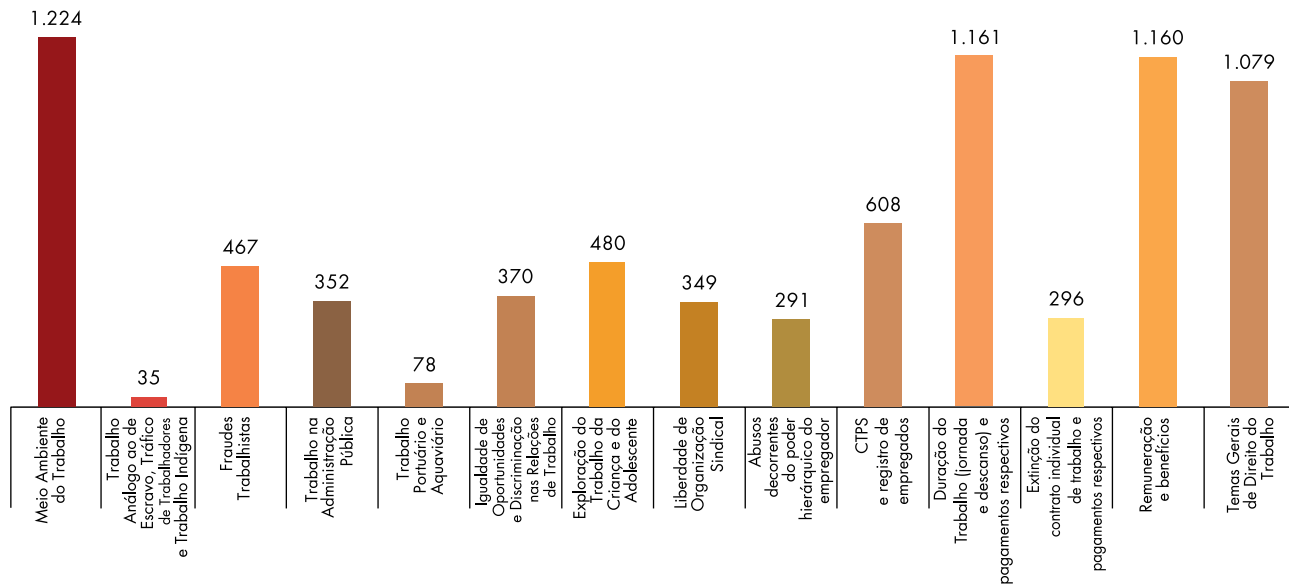
\* O número total de movimentos indica a quantidade de instaurações e os atos praticados em procedimentos instaurados.

\*\* O número de áreas temáticas abrangidas é superior ao número de instaurações e de atos praticados em procedimentos instaurados haja vista que um mesmo procedimento pode envolver mais de uma área temática

Obs: O quadro apresenta números de procedimentos propriamente investigatórios (inquérito cível e procedimento preparatório) e administrativos, inclusive promocionais de políticas públicas, mediações e arbitragens.

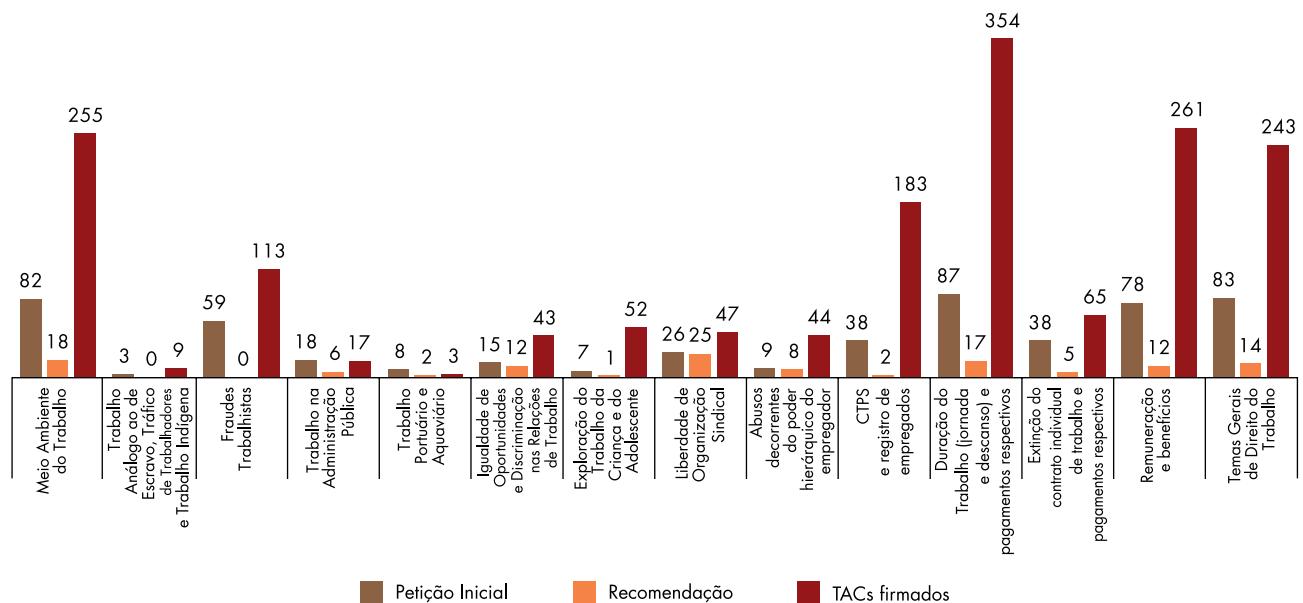
Fonte: CNMPlnd (31/03/2014), Resolução CNMP nº 74.

Gráfico I.2.11: Procedimentos instaurados por área temática



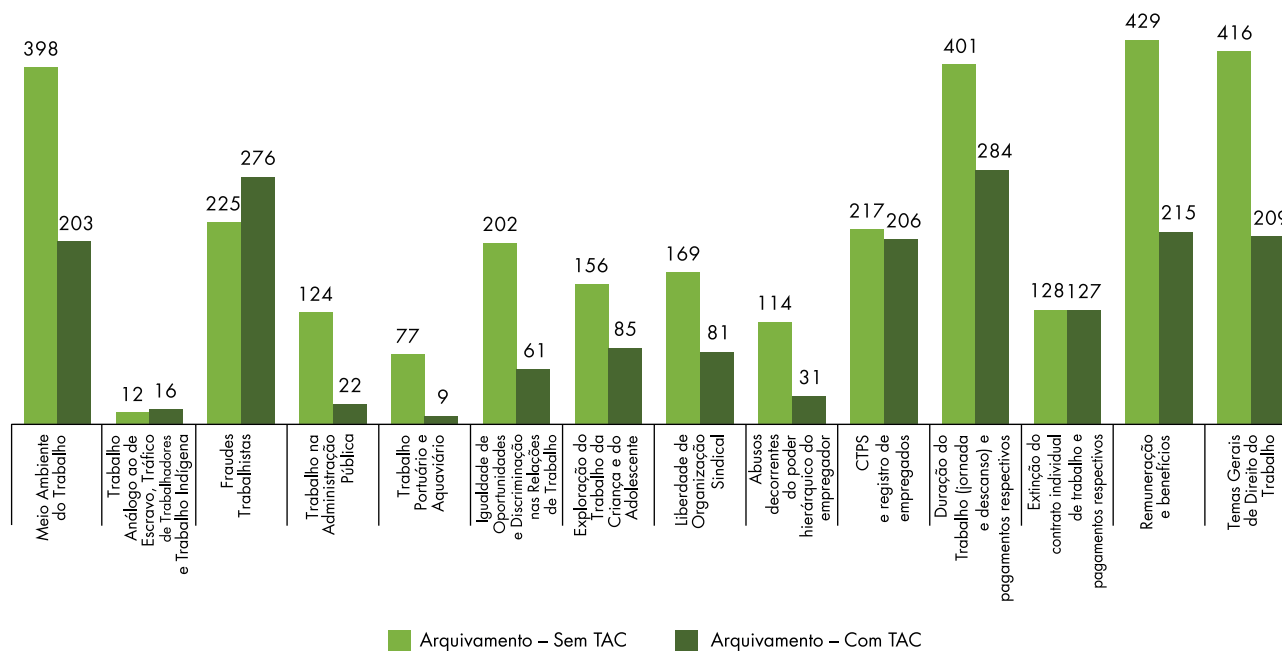
Fonte: CNMPInd (31/03/2014), Resolução CNMP nº 74.

Gráfico I.2.12: Ações ajuizadas (petições iniciais), Recomendações expedidas e Termos de Ajustamento de Conduta (TACs) firmados por área temática



Fonte: CNMPInd (31/03/2014), Resolução CNMP nº 74.

Gráfico I.2.1.3: Procedimentos finalizados por área temática (arquivamento com TAC e sem TAC)



Fonte: CNMPInd [31/03/2014], Resolução CNMP nº 74.

## I.2.2 – PROCURADORIA REGIONAL DO TRABALHO DA 2ª REGIÃO – SÃO PAULO

## Quadro I.2.2.1: Área Extrajudicial – Inquéritos Cíveis e Procedimentos Preparatórios

Assunto	Instaurados	Petição Inicial	TACs firmados	Arquivamento Sem TAC	Arquivamento Com TAC	Recomendação
Meio Ambiente do Trabalho	841	26	127	405	132	14
Trabalho Análogo ao de Escravo, Tráfico de Trabalhadores e Trabalho Indígena	78	3	29	28	16	0
Fraudes Trabalhistas	530	39	157	410	194	11
Trabalho na Administração Pública	172	3	0	80	6	0
Trabalho Portuário e Aquaviário	5	1	3	3	3	0
Igualdade de Oportunidades e Discriminação nas Relações de Trabalho	369	24	76	196	81	6
Exploração do Trabalho da Criança e do Adolescente	503	9	93	246	103	46
Liberdade de Organização Sindical	167	17	21	105	33	23
Abusos decorrentes do poder hierárquico do empregador	54	2	6	34	4	0
CTPS e registro de empregados	193	7	51	128	62	6
Duração do trabalho (jornada e descansos) e pagamentos respectivos	597	38	125	263	130	26
Extinção do contrato individual de trabalho e pagamentos respectivos	85	14	13	66	29	1
Remuneração e benefícios	422	22	62	225	92	7
Temas Gerais de Direito do Trabalho	350	28	62	195	104	21
<b>Total de movimentos *</b>	<b>3.342</b>	<b>171</b>	<b>604</b>	<b>1.874</b>	<b>733</b>	<b>123</b>
<b>Total por áreas temáticas abrangidas **</b>	<b>4.366</b>	<b>233</b>	<b>825</b>	<b>2.384</b>	<b>989</b>	<b>161</b>

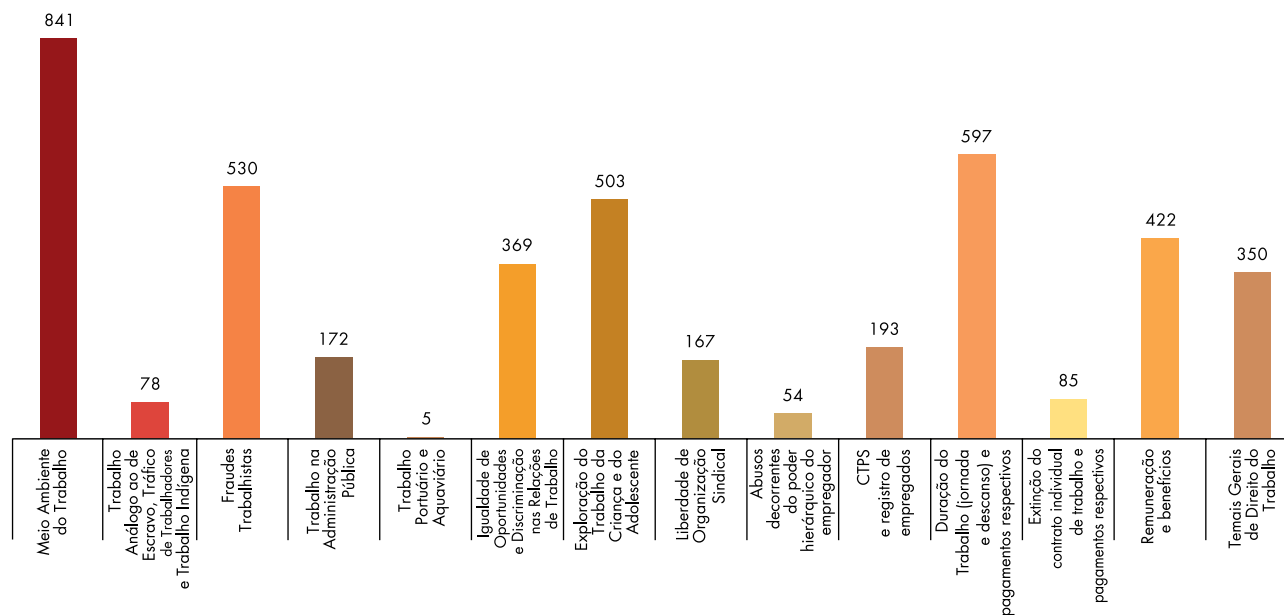
\* O número total de movimentos indica a quantidade de instaurações e os atos praticados em procedimentos instaurados.

\*\* O número de áreas temáticas abrangidas é superior ao número de instaurações e de atos praticados em procedimentos instaurados haja vista que um mesmo procedimento pode envolver mais de uma área temática

Obs: O quadro apresenta números de procedimentos propriamente investigatórios (inquérito civil e procedimento preparatório) e administrativos, inclusive promocionais de políticas públicas, mediações e arbitragens.

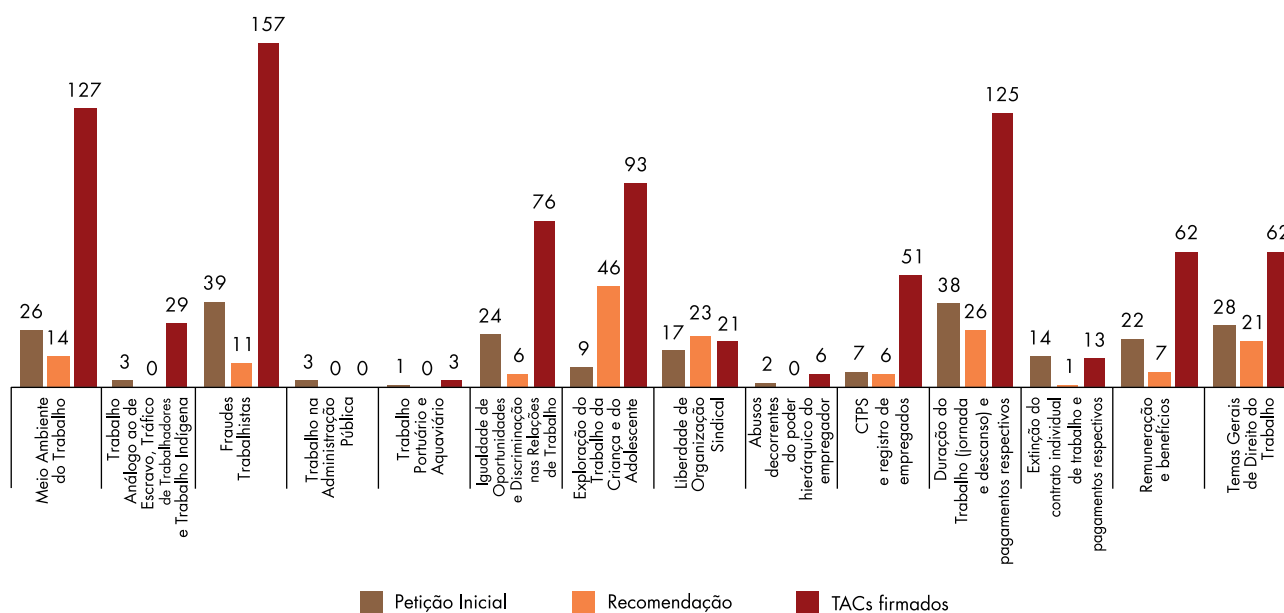
Fonte: CNMPlnd [31/03/2014], Resolução CNMP nº 74.

Gráfico I.2.2.1: Procedimentos instaurados por área temática



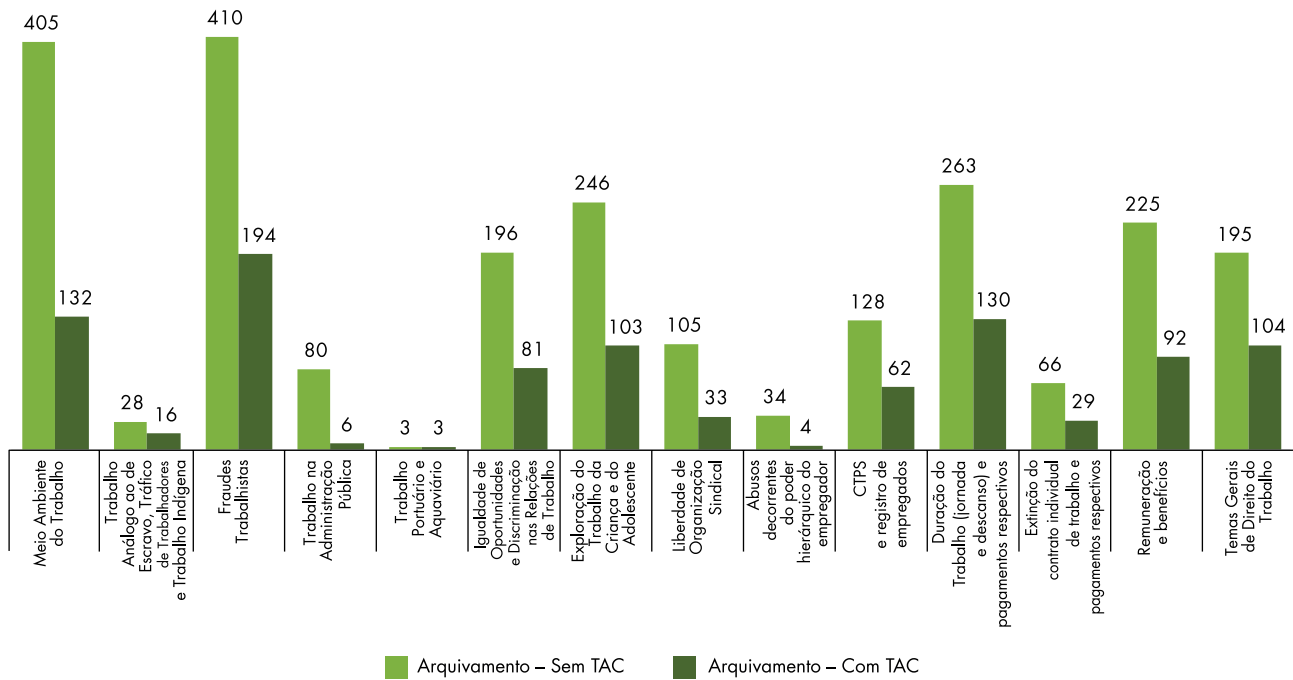
Fonte: CNMPInd (31/03/2014), Resolução CNMP nº 74.

Gráfico I.2.1.2: Ações ajuizadas (petições iniciais), Recomendações expedidas e Termos de Ajustamento de Conduta (TACs) firmados por área temática



Fonte: CNMPInd (31/03/2014), Resolução CNMP nº 74.

Gráfico I.2.2.3: Procedimentos finalizados por área temática (arquivamento com TAC e sem TAC)



Fonte: CNMPInd (31/03/2014), Resolução CNMP nº 74.

## I.2.3 – PROCURADORIA REGIONAL DO TRABALHO DA 3ª REGIÃO – MINAS GERAIS

Quadro I.2.3.1: Área Extrajudicial – Inquéritos Cíveis e Procedimentos Preparatórios

Assunto	Instaurados	Petição Inicial	TACs firmados	Arquivamento Sem TAC	Arquivamento Com TAC	Recomendação
Meio Ambiente do Trabalho	1.152	123	452	382	332	20
Trabalho Análogo ao de Escravo, Tráfico de Trabalhadores e Trabalho Indígena	80	7	36	29	19	0
Fraudes Trabalhistas	328	47	93	181	107	3
Trabalho na Administração Pública	98	9	7	47	4	2
Trabalho Portuário e Aquaviário	1	1	0	2	0	0
Igualdade de Oportunidades e Discriminação nas Relações de Trabalho	240	35	79	131	63	5
Exploração do Trabalho da Criança e do Adolescente	323	20	111	135	128	9
Liberdade de Organização Sindical	212	38	73	128	65	6
Abusos decorrentes do poder hierárquico do empregador	93	6	25	43	14	0
CTPS e registro de empregados	413	42	218	168	240	5
Duração do trabalho (jornada e descansos) e pagamentos respectivos	872	111	379	331	246	11
Extinção do contrato individual de trabalho e pagamentos respectivos	170	20	57	90	58	3
Remuneração e benefícios	613	58	254	254	190	9
Temas Gerais de Direito do Trabalho	529	79	206	247	180	5
<b>Total de movimentos *</b>	<b>3.419</b>	<b>308</b>	<b>1.089</b>	<b>1.361</b>	<b>855</b>	<b>56</b>
<b>Total por áreas temáticas abrangidas **</b>	<b>5.124</b>	<b>596</b>	<b>1.990</b>	<b>2.168</b>	<b>1.646</b>	<b>78</b>

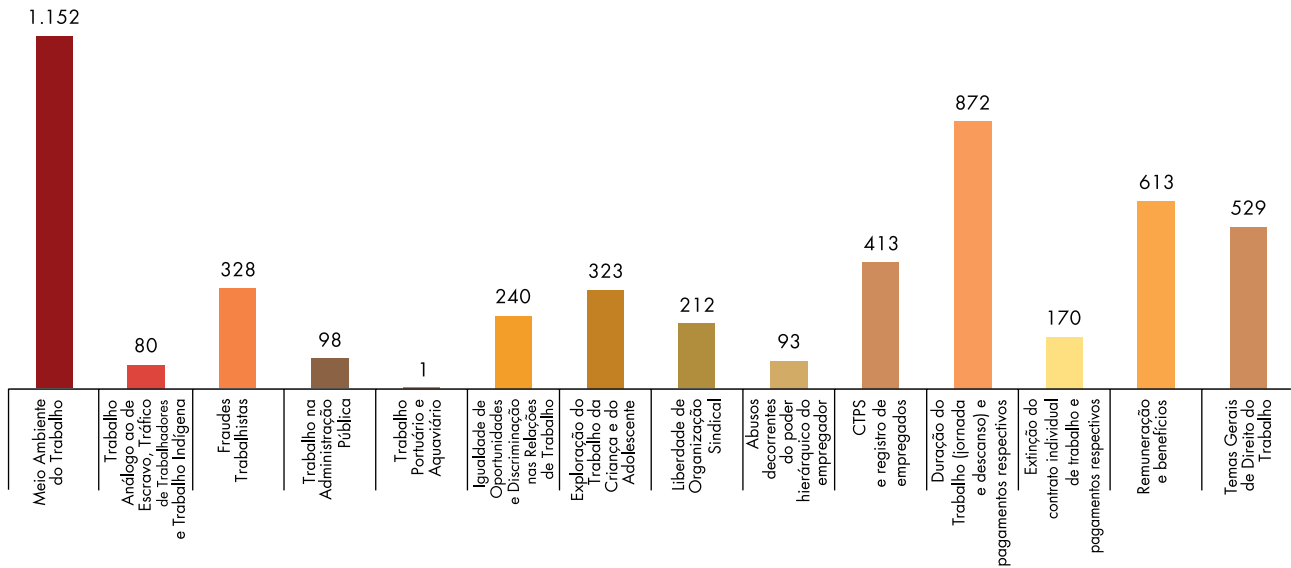
\* O número total de movimentos indica a quantidade de instaurações e os atos praticados em procedimentos instaurados.

\*\* O número de áreas temáticas abrangidas é superior ao número de instaurações e de atos praticados em procedimentos instaurados haja vista que um mesmo procedimento pode envolver mais de uma área temática

Obs: O quadro apresenta números de procedimentos propriamente investigatórios (inquérito civil e procedimento preparatório) e administrativos, inclusive promocionais de políticas públicas, mediações e arbitragens.

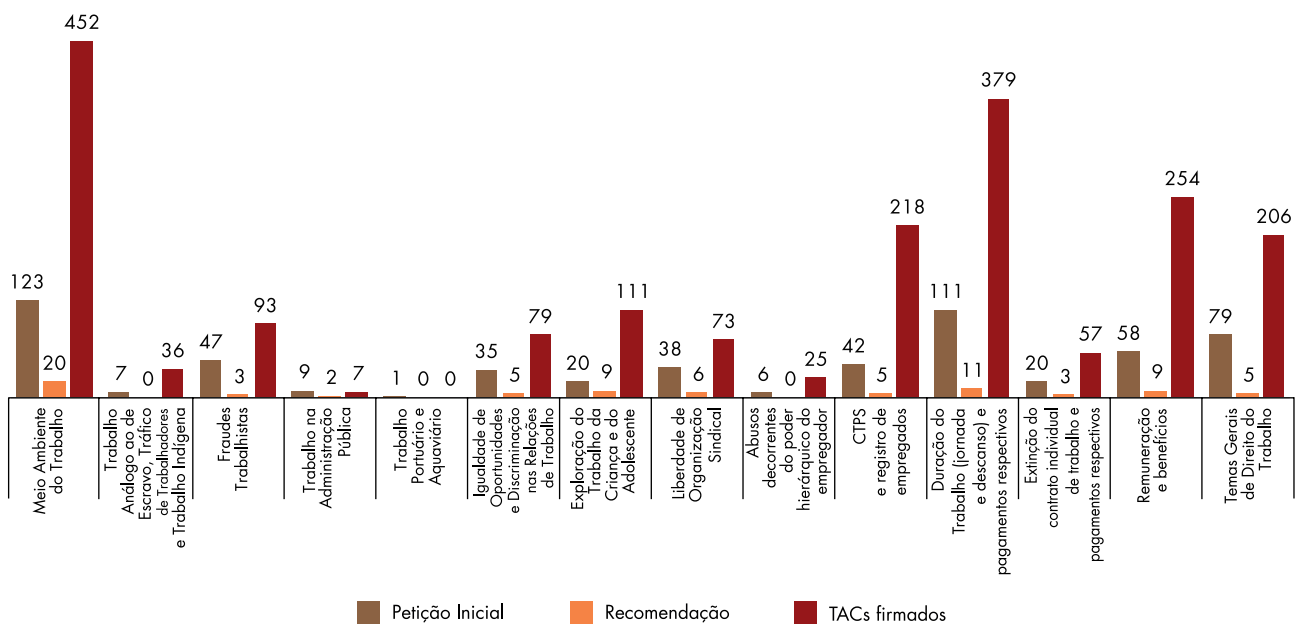
Fonte: CNMPlnd [31/03/2014], Resolução CNMP nº 74.

Gráfico I.2.3.1: Procedimentos instaurados por área temática



Fonte: CNMPInd [31/03/2014], Resolução CNMP nº 74.

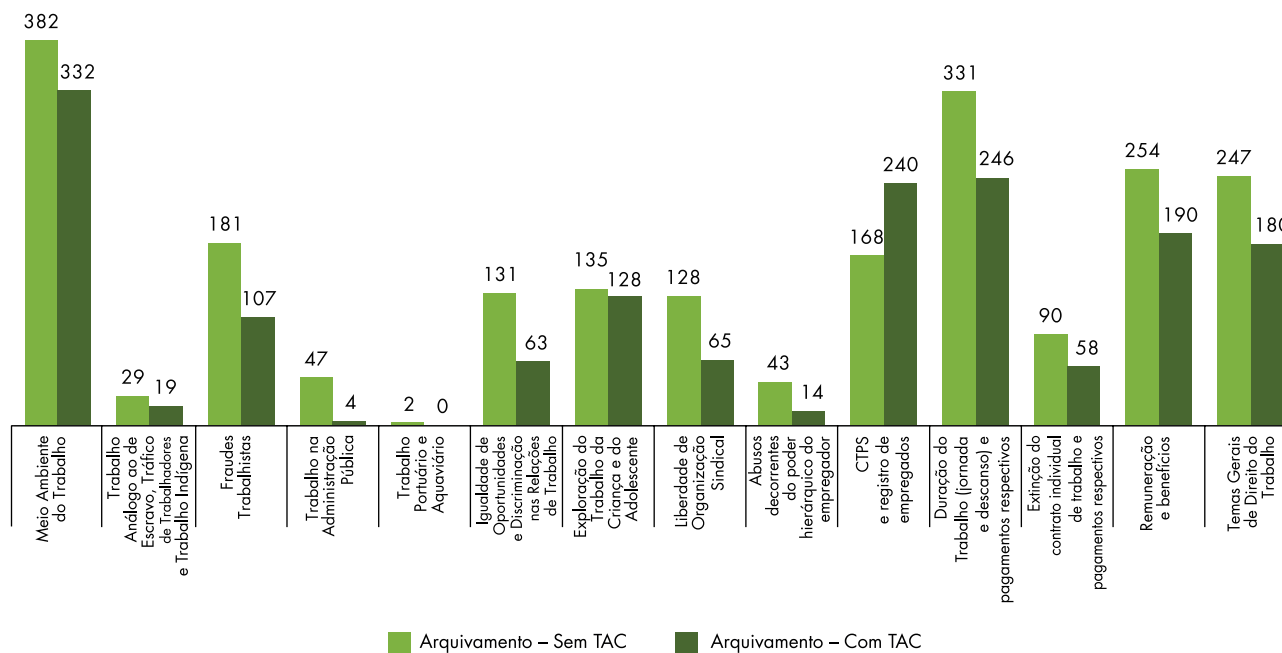
Gráfico I.2.3.2: Ações ajuizadas (petições iniciais), Recomendações expedidas e Termos de Ajustamento de Conduta (TACs) firmados por área temática



Fonte: CNMPInd [31/03/2014], Resolução CNMP nº 74.



Gráfico I.2.3.3: Procedimentos finalizados por área temática (arquivamento com TAC e sem TAC)



Fonte: CNMPInd (31/03/2014), Resolução CNMP nº 74.

## I.2.4 – PROCURADORIA REGIONAL DO TRABALHO DA 4ª REGIÃO – RIO GRANDE DO SUL

## Quadro I.2.4.1: Área Extrajudicial – Inquéritos Cíveis e Procedimentos Preparatórios

Assunto	Instaurados	Petição Inicial	TACs firmados	Arquivamento Sem TAC	Arquivamento Com TAC	Recomendação
Meio Ambiente do Trabalho	1.325	46	468	274	312	11
Trabalho Análogo ao de Escravo, Tráfico de Trabalhadores e Trabalho Indígena	44	0	10	14	7	0
Fraudes Trabalhistas	557	21	185	166	221	2
Trabalho na Administração Pública	100	5	7	47	46	1
Trabalho Portuário e Aquaviário	18	1	5	20	27	0
Igualdade de Oportunidades e Discriminação nas Relações de Trabalho	460	20	91	134	65	5
Exploração do Trabalho da Criança e do Adolescente	638	13	247	172	233	3
Liberdade de Organização Sindical	234	20	42	87	47	51
Abusos decorrentes do poder hierárquico do empregador	140	2	20	45	10	0
CTPS e registro de empregados	687	27	313	151	249	3
Duração do trabalho (jornada e descansos) e pagamentos respectivos	1.014	50	338	219	205	6
Extinção do contrato individual de trabalho e pagamentos respectivos	221	10	47	64	50	1
Remuneração e benefícios	745	29	221	173	154	1
Temas Gerais de Direito do Trabalho	654	46	183	229	125	5
<b>Total de movimentos *</b>	<b>4.411</b>	<b>183</b>	<b>1.258</b>	<b>1.231</b>	<b>1.118</b>	<b>74</b>
<b>Total por áreas temáticas abrangidas **</b>	<b>6.837</b>	<b>290</b>	<b>2.177</b>	<b>1.795</b>	<b>1.751</b>	<b>89</b>

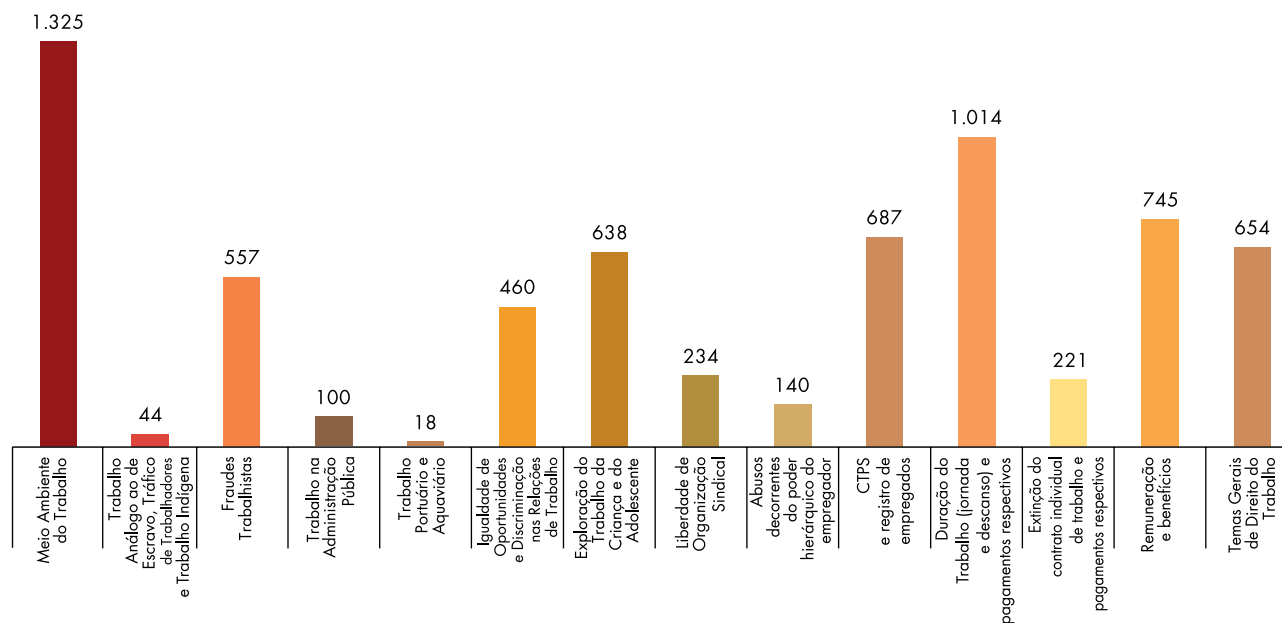
\* O número total de movimentos indica a quantidade de instaurações e os atos praticados em procedimentos instaurados.

\*\* O número de áreas temáticas abrangidas é superior ao número de instaurações e de atos praticados em procedimentos instaurados haja vista que um mesmo procedimento pode envolver mais de uma área temática

Obs: O quadro apresenta números de procedimentos propriamente investigatórios (inquérito civil e procedimento preparatório) e administrativos, inclusive promocionais de políticas públicas, mediações e arbitragens.

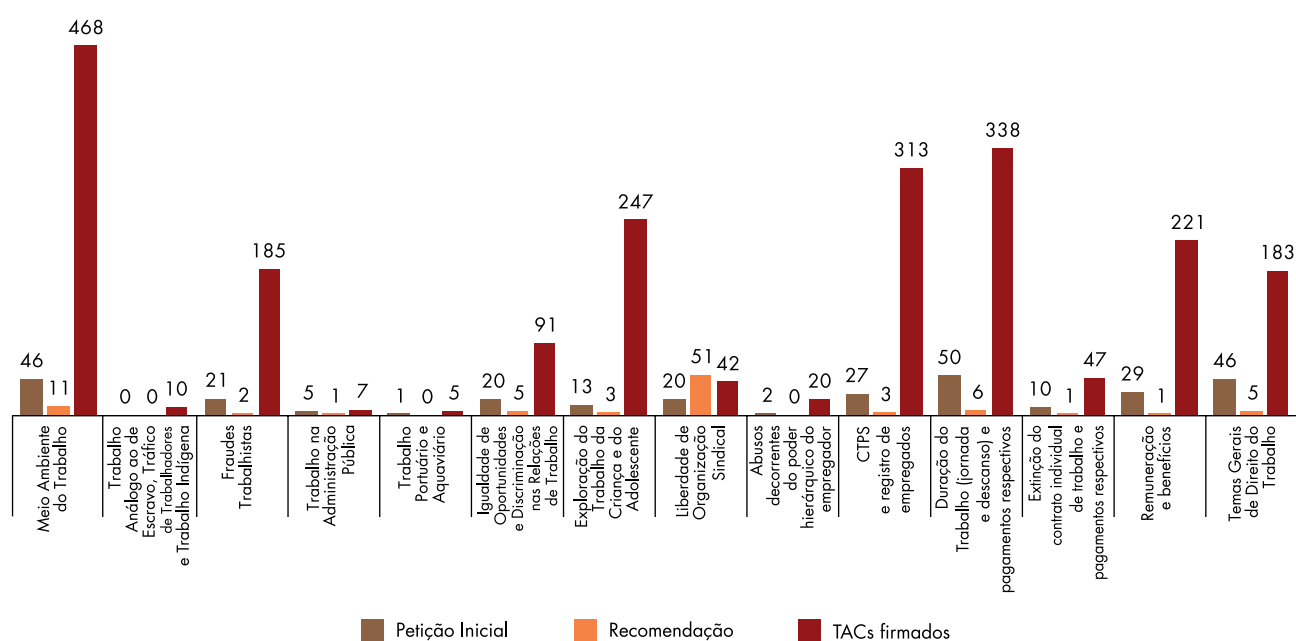
Fonte: CNMPlnd (31/03/2014), Resolução CNMP nº 74.

Gráfico I.2.4.1: Procedimentos instaurados por área temática



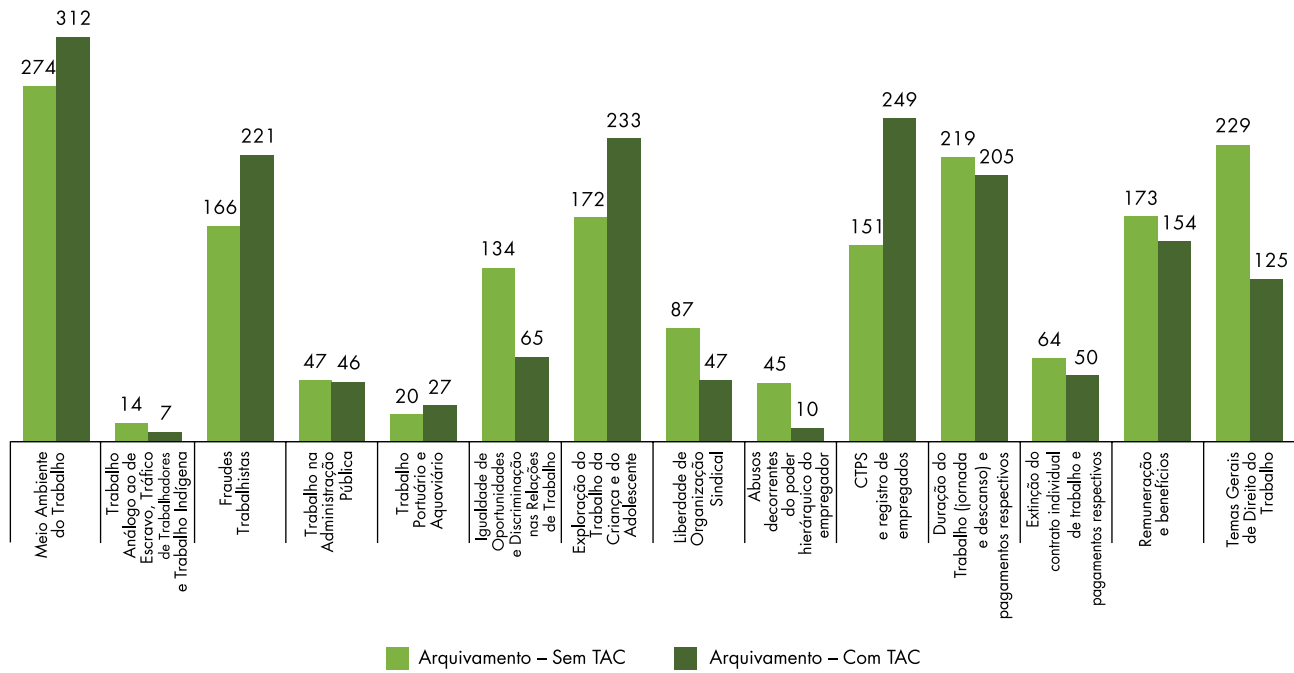
Fonte: CNMPInd (31/03/2014), Resolução CNMP nº 74.

Gráfico I.2.4.2: Ações ajuizadas (petições iniciais), Recomendações expedidas e Termos de Ajustamento de Conduta (TACs) firmados por área temática



Fonte: CNMPInd (31/03/2014), Resolução CNMP nº 74.

Gráfico I.2.4.3: Procedimentos finalizados por área temática (arquivamento com TAC e sem TAC)



Fonte: CNMPInd [31/03/2014], Resolução CNMP nº 74.

## I.2.5 – PROCURADORIA REGIONAL DO TRABALHO DA 5ª REGIÃO – BAHIA

## Quadro I.2.5.1: Área Extrajudicial – Inquéritos Cíveis e Procedimentos Preparatórios

Assunto	Instaurados	Petição Inicial	TACs firmados	Arquivamento Sem TAC	Arquivamento Com TAC	Recomendação
Meio Ambiente do Trabalho	903	82	235	292	114	4
Trabalho Análogo ao de Escravo, Tráfico de Trabalhadores e Trabalho Indígena	28	7	8	19	2	1
Fraudes Trabalhistas	353	21	85	174	207	0
Trabalho na Administração Pública	180	10	9	88	21	1
Trabalho Portuário e Aquaviário	53	0	10	11	2	0
Igualdade de Oportunidades e Discriminação nas Relações de Trabalho	522	30	64	281	71	0
Exploração do Trabalho da Criança e do Adolescente	629	15	191	180	151	1
Liberdade de Organização Sindical	247	16	26	124	24	4
Abusos decorrentes do poder hierárquico do empregador	94	4	9	48	4	0
CTPS e registro de empregados	413	25	113	179	65	1
Duração do trabalho (jornada e descansos) e pagamentos respectivos	615	54	134	260	76	0
Extinção do contrato individual de trabalho e pagamentos respectivos	193	10	25	86	14	0
Remuneração e benefícios	644	36	112	301	63	1
Temas Gerais de Direito do Trabalho	793	52	143	339	82	4
<b>Total de movimentos *</b>	<b>3.635</b>	<b>199</b>	<b>669</b>	<b>1.510</b>	<b>649</b>	<b>14</b>
<b>Total por áreas temáticas abrangidas **</b>	<b>5.667</b>	<b>362</b>	<b>1.164</b>	<b>2.382</b>	<b>896</b>	<b>17</b>

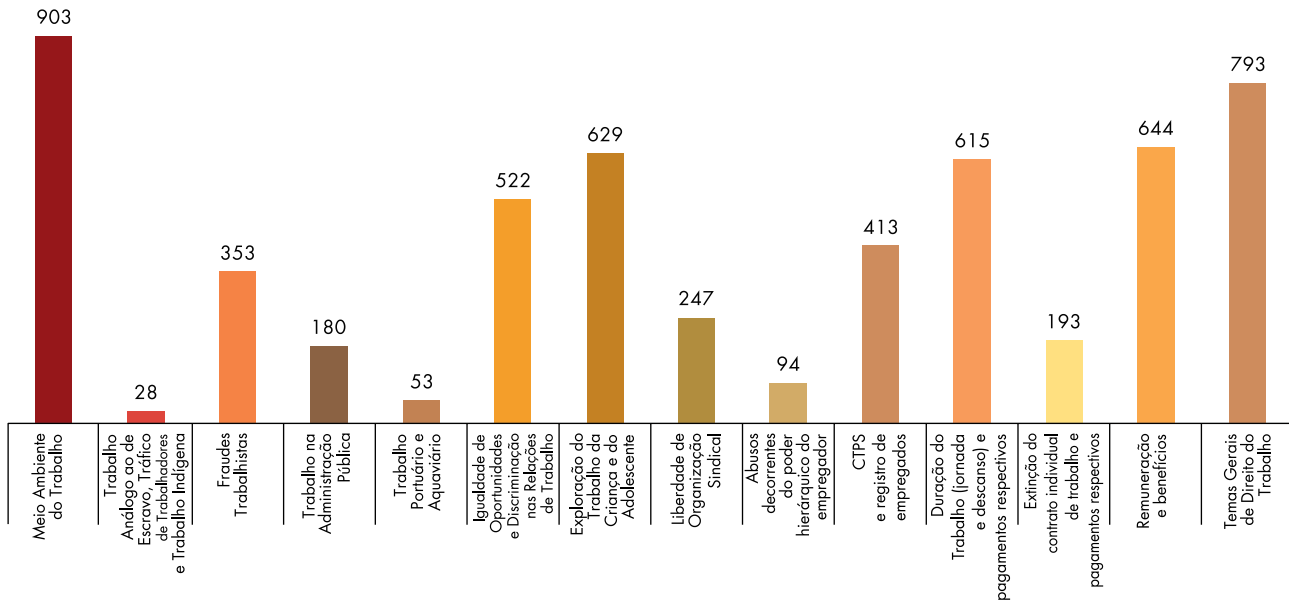
\* O número total de movimentos indica a quantidade de instaurações e os atos praticados em procedimentos instaurados.

\*\* O número de áreas temáticas abrangidas é superior ao número de instaurações e de atos praticados em procedimentos instaurados haja vista que um mesmo procedimento pode envolver mais de uma área temática

Obs: O quadro apresenta números de procedimentos propriamente investigatórios (inquérito civil e procedimento preparatório) e administrativos, inclusive promocionais de políticas públicas, mediações e arbitragens.

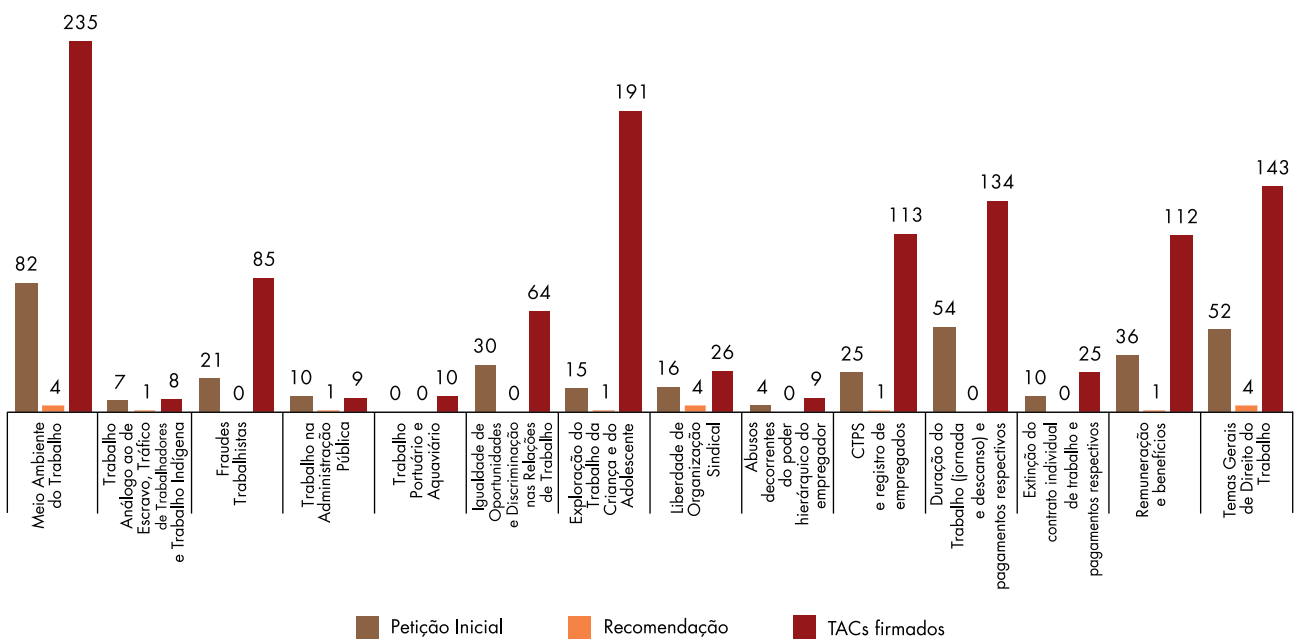
Fonte: CNMPlnd [31/03/2014], Resolução CNMP nº 74.

Gráfico I.2.5.1: Procedimentos instaurados por área temática



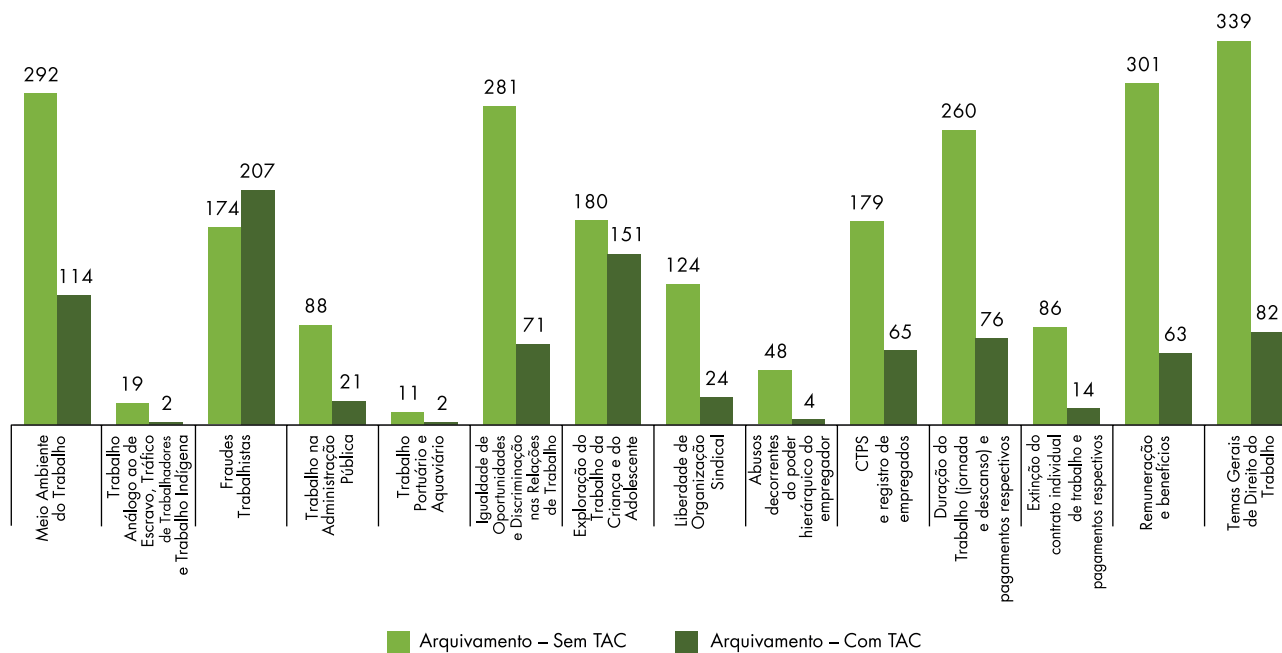
Fonte: CNMPInD (31/03/2014), Resolução CNMP nº 74.

Gráfico I.2.5.2: Ações ajuizadas (petições iniciais), Recomendações expedidas e Termos de Ajustamento de Conduta (TACs) firmados por área temática



Fonte: CNMPInD (31/03/2014), Resolução CNMP nº 74.

Gráfico I.2.5.3: Procedimentos finalizados por área temática (arquivamento com TAC e sem TAC)



Fonte: CNMPInd (31/03/2014), Resolução CNMP nº 74.

## I.2.6 – PROCURADORIA REGIONAL DO TRABALHO DA 6ª REGIÃO – PERNAMBUCO

Quadro I.2.6.1: Área Extrajudicial – Inquéritos Cíveis e Procedimentos Preparatórios

Assunto	Instaurados	Petição Inicial	TACs firmados	Arquivamento Sem TAC	Arquivamento Com TAC	Recomendação
Meio Ambiente do Trabalho	462	34	120	282	95	5
Trabalho Análogo ao de Escravo, Tráfico de Trabalhadores e Trabalho Indígena	26	0	9	16	4	0
Fraudes Trabalhistas	126	12	36	124	38	0
Trabalho na Administração Pública	58	1	3	85	12	1
Trabalho Portuário e Aquaviário	16	0	0	16	0	0
Igualdade de Oportunidades e Discriminação nas Relações de Trabalho	208	7	26	152	22	3
Exploração do Trabalho da Criança e do Adolescente	163	3	50	81	32	4
Liberdade de Organização Sindical	106	9	18	94	19	0
Abusos decorrentes do poder hierárquico do empregador	109	8	16	94	9	0
CTPS e registro de empregados	192	10	48	156	45	0
Duração do trabalho (jornada e descansos) e pagamentos respectivos	430	34	116	336	90	3
Extinção do contrato individual de trabalho e pagamentos respectivos	109	7	21	101	27	0
Remuneração e benefícios	388	31	100	322	79	1
Temas Gerais de Direito do Trabalho	569	35	132	449	105	3
<b>Total de movimentos *</b>	<b>1.483</b>	<b>82</b>	<b>356</b>	<b>1.172</b>	<b>302</b>	<b>12</b>
<b>Total por áreas temáticas abrangidas **</b>	<b>2.962</b>	<b>191</b>	<b>695</b>	<b>2.308</b>	<b>577</b>	<b>20</b>

\* O número total de movimentos indica a quantidade de instaurações e os atos praticados em procedimentos instaurados.

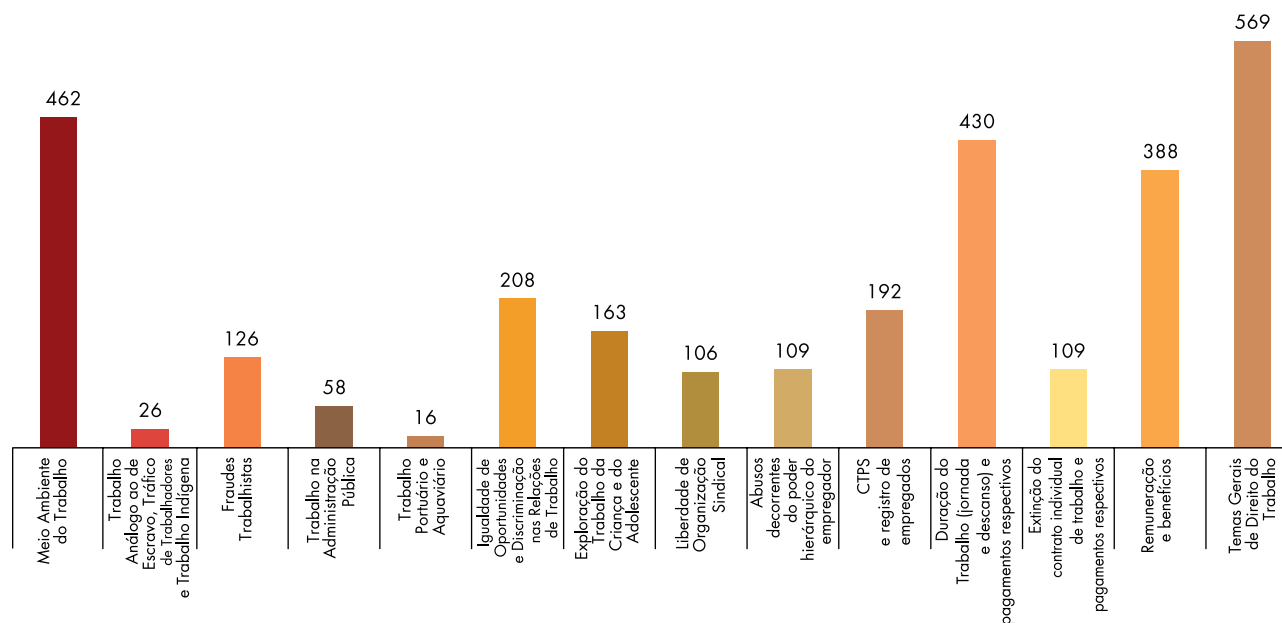
\*\* O número de áreas temáticas abrangidas é superior ao número de instaurações e de atos praticados em procedimentos instaurados haja vista que um mesmo procedimento pode envolver mais de uma área temática

Obs: O quadro apresenta números de procedimentos propriamente investigatórios (inquérito civil e procedimento preparatório) e administrativos, inclusive promocionais de políticas públicas, mediações e arbitragens.

Fonte: CNMP/Ind [31/03/2014], Resolução CNMP nº 74.

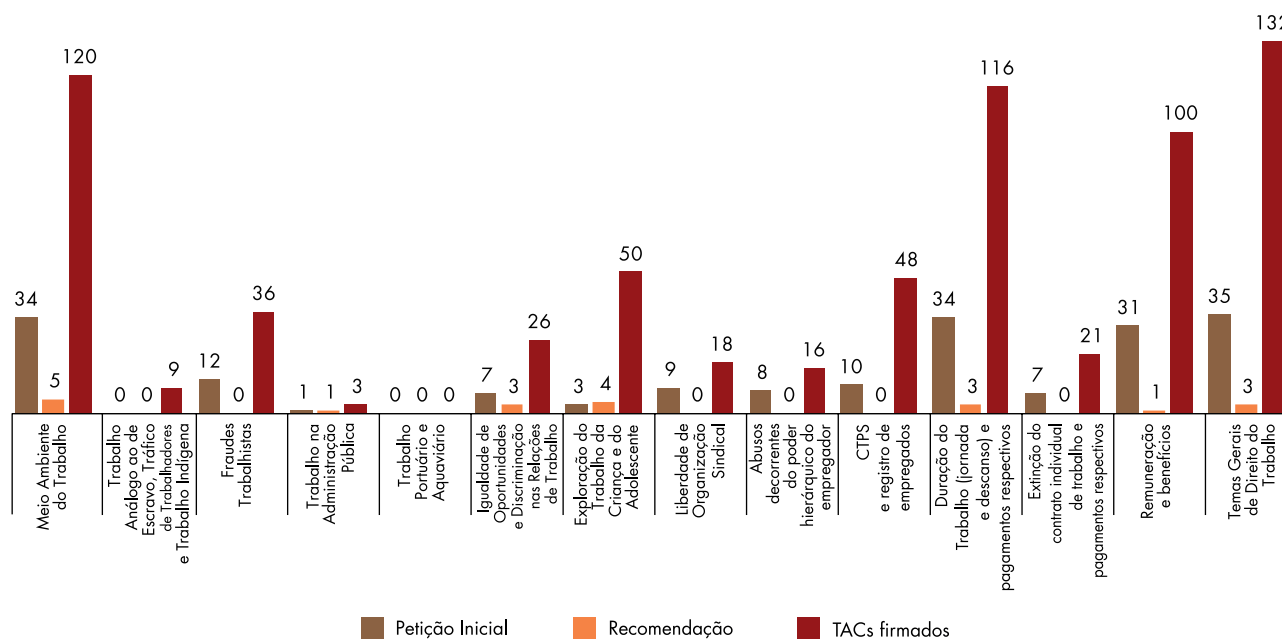


Gráfico I.2.6.1: Procedimentos instaurados por área temática



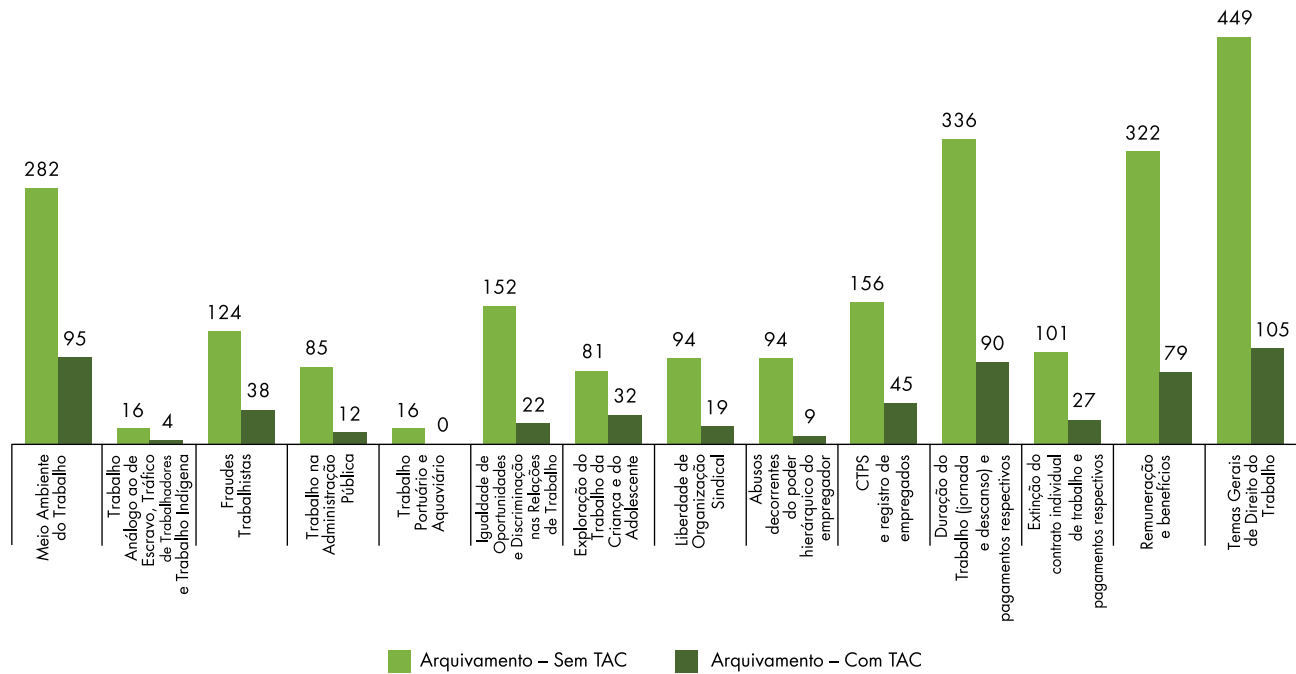
Fonte: CNMPInd (31/03/2014), Resolução CNMP nº 74.

Gráfico I.2.6.2: Ações ajuizadas (petições iniciais), Recomendações expedidas e Termos de Ajustamento de Conduta (TACs) firmados por área temática



Fonte: CNMPInd (31/03/2014), Resolução CNMP nº 74.

Gráfico I.2.6.3: Procedimentos finalizados por área temática (arquivamento com TAC e sem TAC)



Fonte: CNMPLnd [31/03/2014], Resolução CNMP nº 74.

## I.2.7 – PROCURADORIA REGIONAL DO TRABALHO DA 7ª REGIÃO – CEARÁ

Quadro I.2.7.1: Área Extrajudicial – Inquéritos Cíveis e Procedimentos Preparatórios

Assunto	Instaurados	Petição Inicial	TACs firmados	Arquivamento Sem TAC	Arquivamento Com TAC	Recomendação
Meio Ambiente do Trabalho	414	10	81	109	59	10
Trabalho Análogo ao de Escravo, Tráfico de Trabalhadores e Trabalho Indígena	12	0	6	9	2	0
Fraudes Trabalhistas	60	3	12	53	53	1
Trabalho na Administração Pública	181	3	48	90	39	33
Trabalho Portuário e Aquaviário	13	0	2	11	13	0
Igualdade de Oportunidades e Discriminação nas Relações de Trabalho	175	5	27	30	11	0
Exploração do Trabalho da Criança e do Adolescente	37	0	21	18	39	1
Liberdade de Organização Sindical	110	3	8	51	6	2
Abusos decorrentes do poder hierárquico do empregador	32	0	7	10	1	0
CTPS e registro de empregados	234	3	57	74	46	3
Duração do trabalho (jornada e descansos) e pagamentos respectivos	403	5	82	108	42	7
Extinção do contrato individual de trabalho e pagamentos respectivos	75	0	15	26	26	0
Remuneração e benefícios	430	2	76	124	49	4
Temas Gerais de Direito do Trabalho	633	5	124	202	110	8
<b>Total de movimentos *</b>	<b>1.488</b>	<b>27</b>	<b>309</b>	<b>514</b>	<b>327</b>	<b>66</b>
<b>Total por áreas temáticas abrangidas **</b>	<b>2.809</b>	<b>39</b>	<b>566</b>	<b>915</b>	<b>496</b>	<b>69</b>

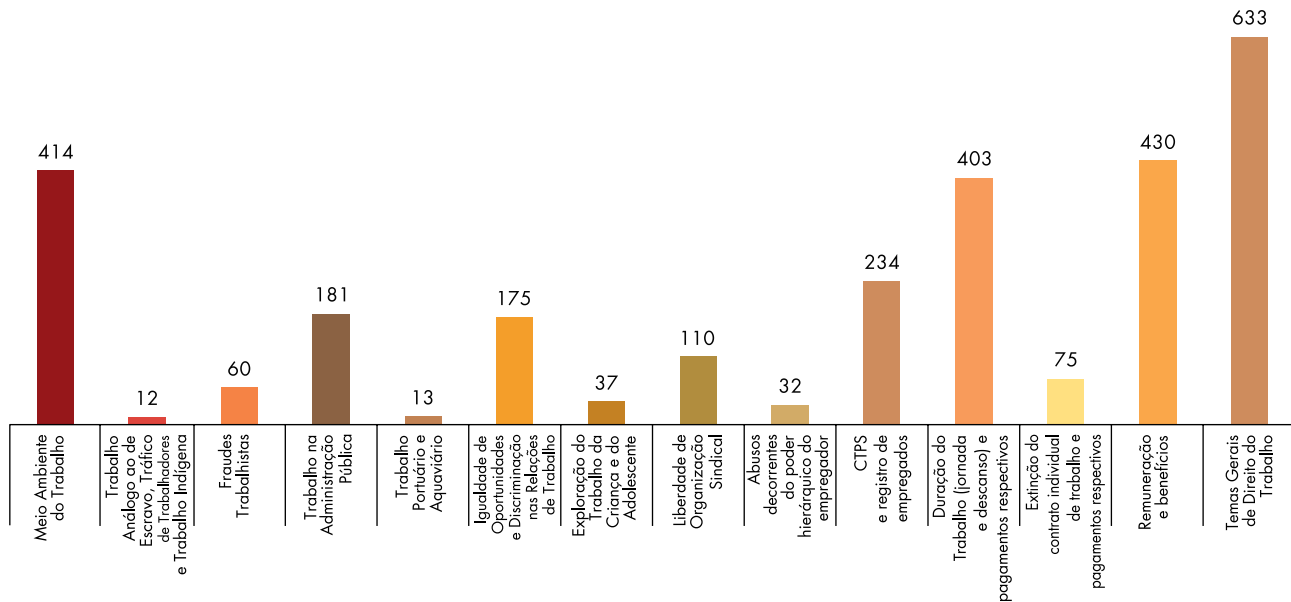
\* O número total de movimentos indica a quantidade de instaurações e os atos praticados em procedimentos instaurados.

\*\* O número de áreas temáticas abrangidas é superior ao número de instaurações e de atos praticados em procedimentos instaurados haja vista que um mesmo procedimento pode envolver mais de uma área temática

Obs: O quadro apresenta números de procedimentos propriamente investigatórios (inquérito civil e procedimento preparatório) e administrativos, inclusive promocionais de políticas públicas, mediações e arbitragens.

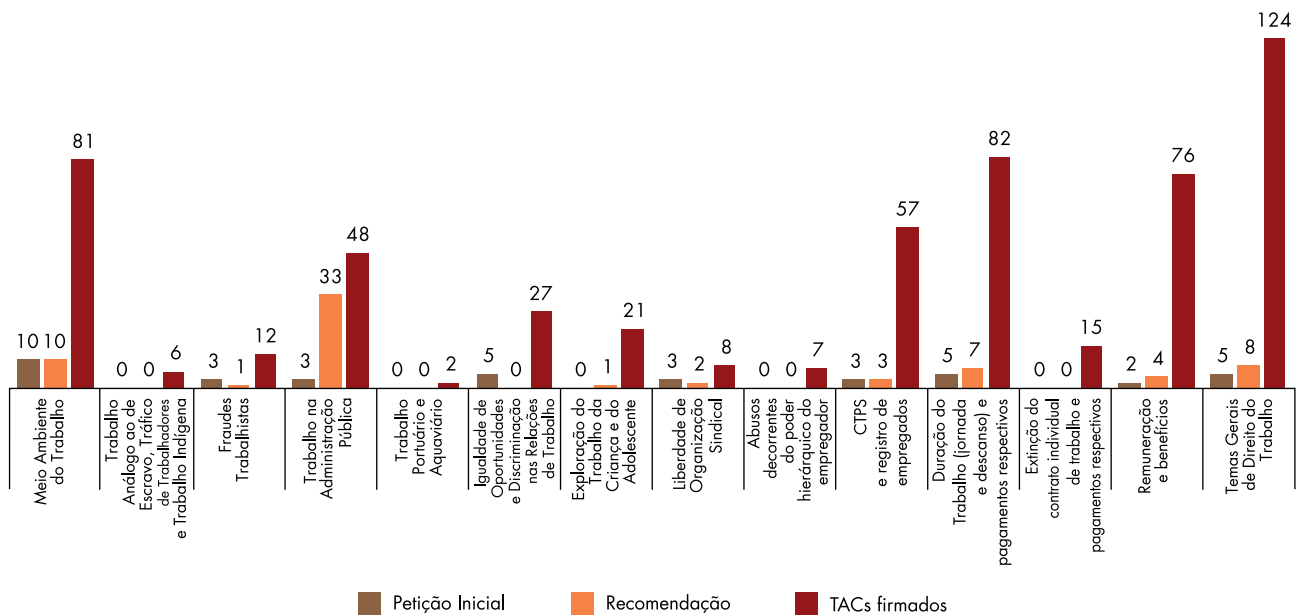
Fonte: CNMPlnd [31/03/2014], Resolução CNMP nº 74.

Gráfico I.2.7.1: Procedimentos instaurados por área temática



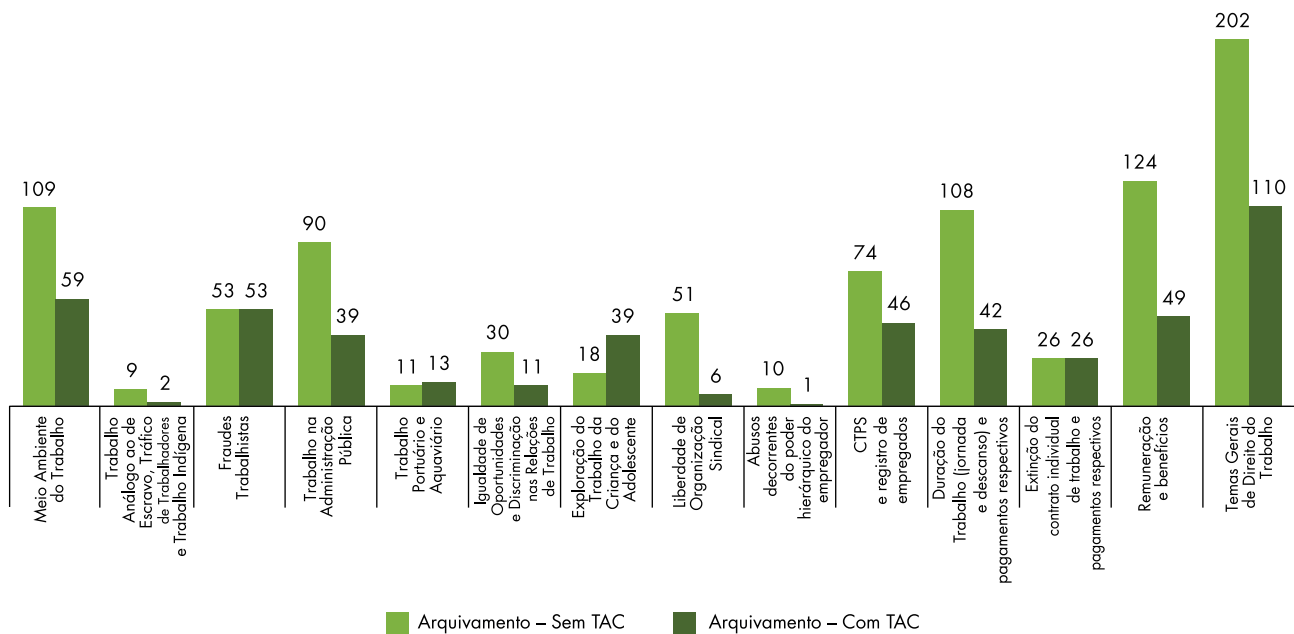
Fonte: CNMPlnd [31/03/2014], Resolução CNMP nº 74.

Gráfico I.2.7.2: Ações ajuizadas (petições iniciais), Recomendações expedidas e Termos de Ajustamento de Conduta (TACs) firmados por área temática



Fonte: CNMPlnd [31/03/2014], Resolução CNMP nº 74.

Gráfico I.2.7.3: Procedimentos finalizados por área temática (arquivamento com TAC e sem TAC)



Fonte: CNMPlnd [31/03/2014], Resolução CNMP nº 74.

## I.2.8 – PROCURADORIA REGIONAL DO TRABALHO DA 8ª REGIÃO – PARÁ

## Quadro I.2.8.1: Área Extrajudicial – Inquéritos Cíveis e Procedimentos Preparatórios

Assunto	Instaurados	Petição Inicial	TACs firmados	Arquivamento Sem TAC	Arquivamento Com TAC	Recomendação
Meio Ambiente do Trabalho	690	37	152	223	81	11
Trabalho Análogo ao de Escravo, Tráfico de Trabalhadores e Trabalho Indígena	86	5	17	42	9	0
Fraudes Trabalhistas	121	27	26	52	32	3
Trabalho na Administração Pública	116	5	5	38	9	26
Trabalho Portuário e Aquaviário	28	4	7	28	15	1
Igualdade de Oportunidades e Discriminação nas Relações de Trabalho	146	11	11	71	22	4
Exploração do Trabalho da Criança e do Adolescente	320	5	50	77	58	1
Liberdade de Organização Sindical	168	26	19	74	33	4
Abusos decorrentes do poder hierárquico do empregador	83	10	5	35	18	2
CTPS e registro de empregados	374	18	114	109	71	10
Duração do trabalho (jornada e descansos) e pagamentos respectivos	620	29	142	190	130	22
Extinção do contrato individual de trabalho e pagamentos respectivos	122	11	21	37	22	4
Remuneração e benefícios	684	41	129	236	121	18
Temas Gerais de Direito do Trabalho	625	40	105	224	102	37
<b>Total de movimentos *</b>	<b>2.213</b>	<b>157</b>	<b>408</b>	<b>811</b>	<b>405</b>	<b>70</b>
<b>Total por áreas temáticas abrangidas **</b>	<b>4.183</b>	<b>269</b>	<b>803</b>	<b>1.436</b>	<b>723</b>	<b>143</b>

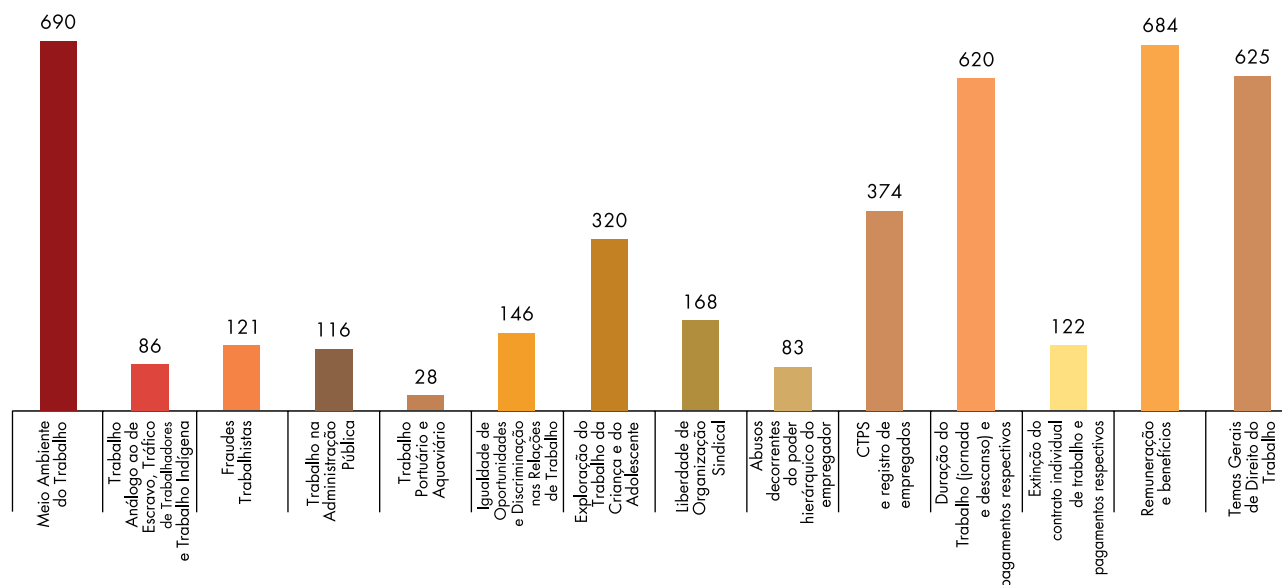
\* O número total de movimentos indica a quantidade de instaurações e os atos praticados em procedimentos instaurados.

\*\* O número de áreas temáticas abrangidas é superior ao número de instaurações e de atos praticados em procedimentos instaurados haja vista que um mesmo procedimento pode envolver mais de uma área temática

Obs: O quadro apresenta números de procedimentos propriamente investigatórios (inquérito civil e procedimento preparatório) e administrativos, inclusive promocionais de políticas públicas, mediações e arbitragens.

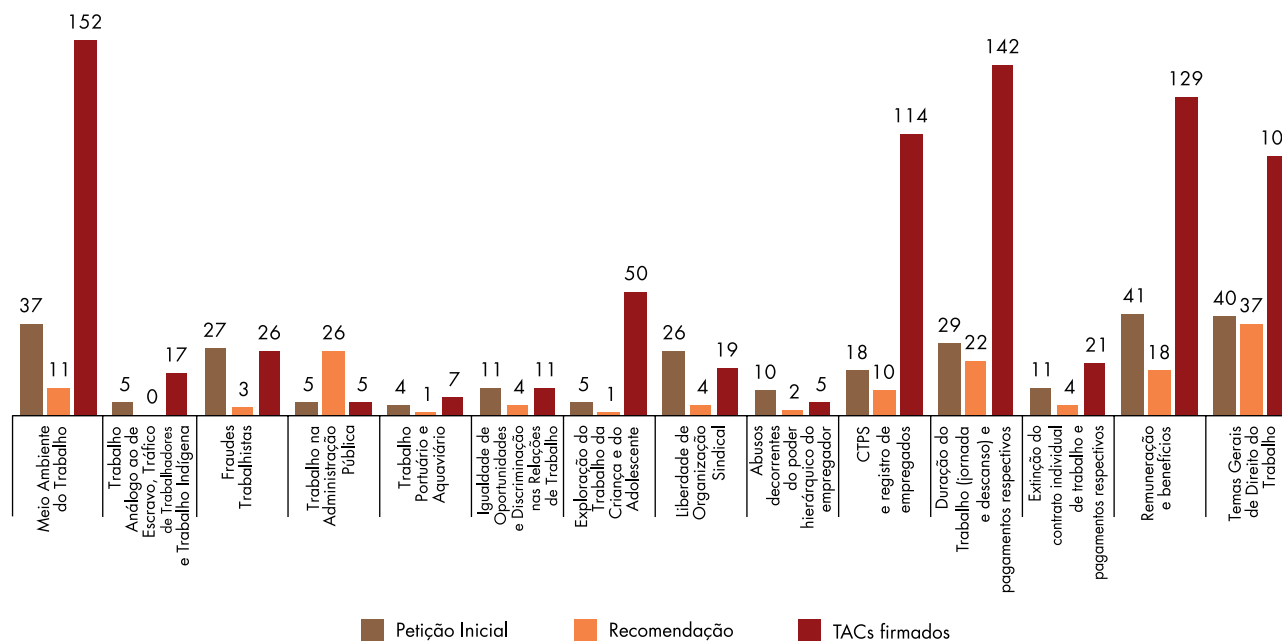
Fonte: CNMPlnd [31/03/2014], Resolução CNMP nº 74.

Gráfico I.2.8.1: Procedimentos instaurados por área temática



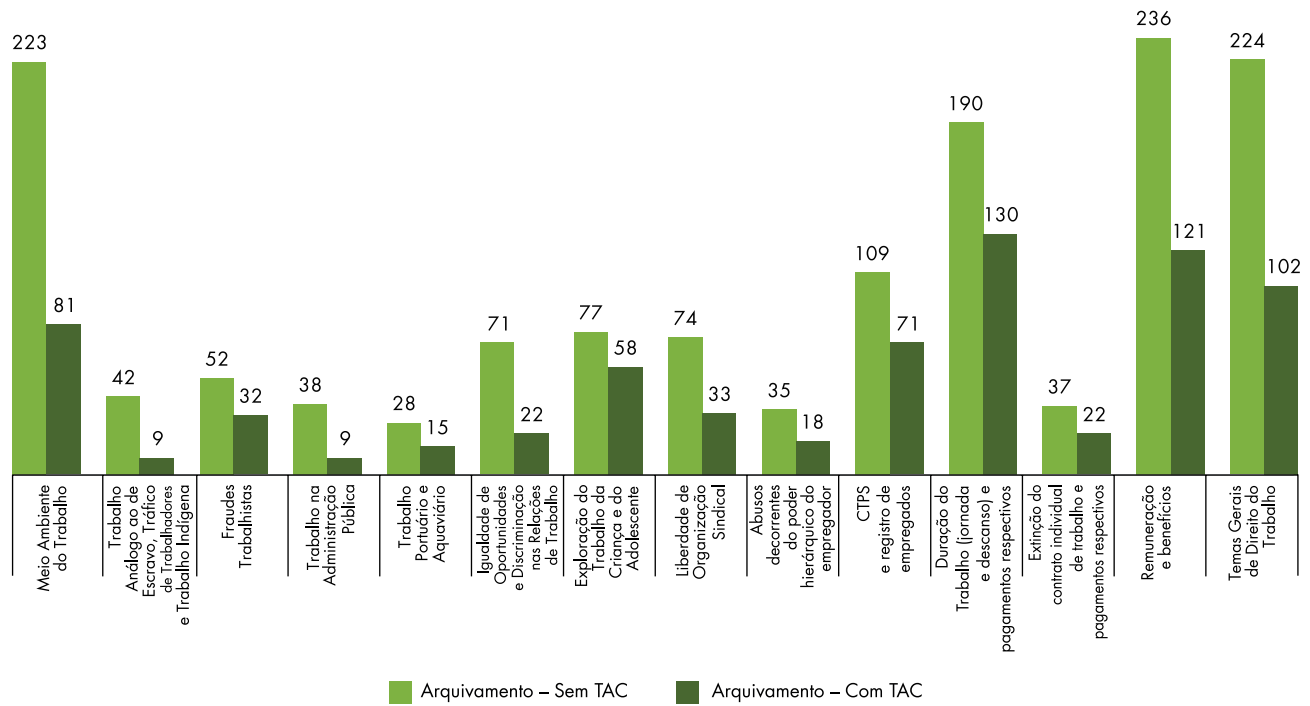
Fonte: CNMPInd (31/03/2014), Resolução CNMP nº 74.

Gráfico I.2.8.2: Ações ajuizadas (petições iniciais), Recomendações expedidas e Termos de Ajustamento de Conduta (TACs) firmados por área temática



Fonte: CNMPInd (31/03/2014), Resolução CNMP nº 74.

Gráfico I.2.8.3: Procedimentos finalizados por área temática (arquivamento com TAC e sem TAC)



Fonte: CNMPInd (31/03/2014), Resolução CNMP nº 74.



## I.2.9 – PROCURADORIA REGIONAL DO TRABALHO DA 9ª REGIÃO – PARANÁ

## Quadro I.2.9.1: Área Extrajudicial – Inquéritos Cíveis e Procedimentos Preparatórios

Assunto	Instaurados	Petição Inicial	TACs firmados	Arquivamento Sem TAC	Arquivamento Com TAC	Recomendação
Meio Ambiente do Trabalho	1.254	73	530	313	479	9
Trabalho Análogo ao de Escravo, Tráfico de Trabalhadores e Trabalho Indígena	51	2	28	16	34	5
Fraudes Trabalhistas	358	21	84	131	101	7
Trabalho na Administração Pública	92	6	8	34	33	2
Trabalho Portuário e Aquaviário	9	2	7	6	2	0
Igualdade de Oportunidades e Discriminação nas Relações de Trabalho	493	30	116	172	129	10
Exploração do Trabalho da Criança e do Adolescente	575	21	239	221	468	8
Liberdade de Organização Sindical	298	21	88	93	69	9
Abusos decorrentes do poder hierárquico do empregador	112	6	29	39	35	0
CTPS e registro de empregados	521	36	262	143	266	10
Duração do trabalho (jornada e descansos) e pagamentos respectivos	849	60	326	200	259	14
Extinção do contrato individual de trabalho e pagamentos respectivos	152	14	60	63	55	1
Remuneração e benefícios	729	53	249	198	236	10
Temas Gerais de Direito do Trabalho	1.920	105	600	565	582	26
<b>Total de movimentos *</b>	<b>3.946</b>	<b>214</b>	<b>1.288</b>	<b>1.292</b>	<b>1.489</b>	<b>75</b>
<b>Total por áreas temáticas abrangidas **</b>	<b>7.413</b>	<b>450</b>	<b>2.626</b>	<b>2.194</b>	<b>2.748</b>	<b>111</b>

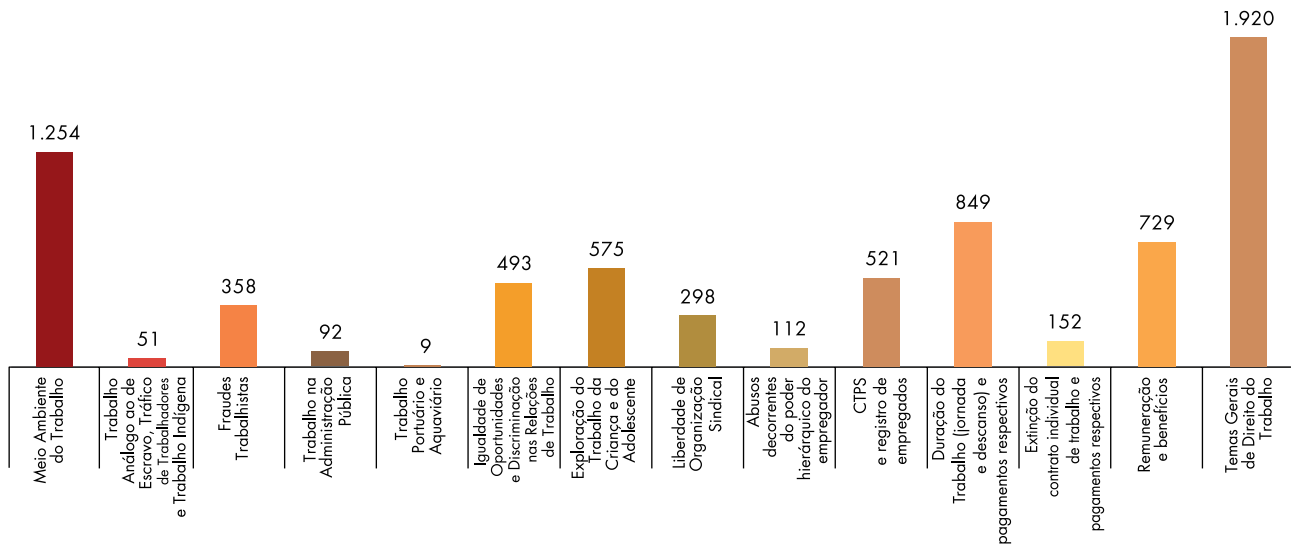
\* O número total de movimentos indica a quantidade de instaurações e os atos praticados em procedimentos instaurados.

\*\* O número de áreas temáticas abrangidas é superior ao número de instaurações e de atos praticados em procedimentos instaurados haja vista que um mesmo procedimento pode envolver mais de uma área temática

Obs: O quadro apresenta números de procedimentos propriamente investigatórios (inquérito civil e procedimento preparatório) e administrativos, inclusive promocionais de políticas públicas, mediações e arbitragens.

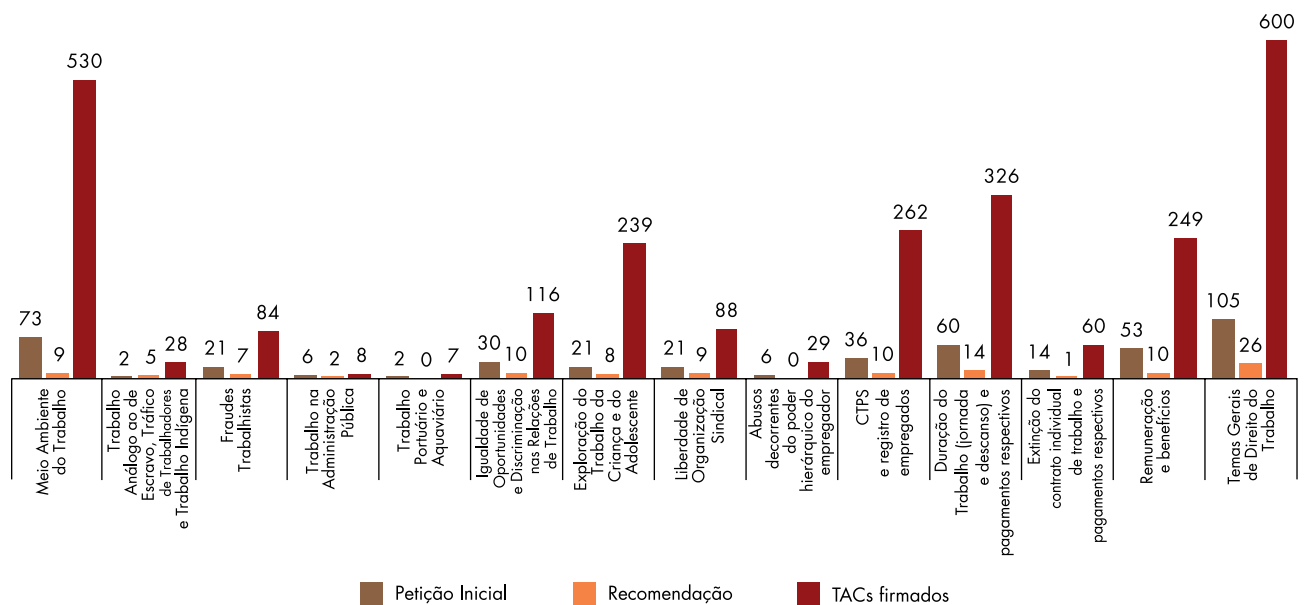
Fonte: CNMPlnd [31/03/2014], Resolução CNMP nº 74.

Gráfico I.2.9.1: Procedimentos instaurados por área temática



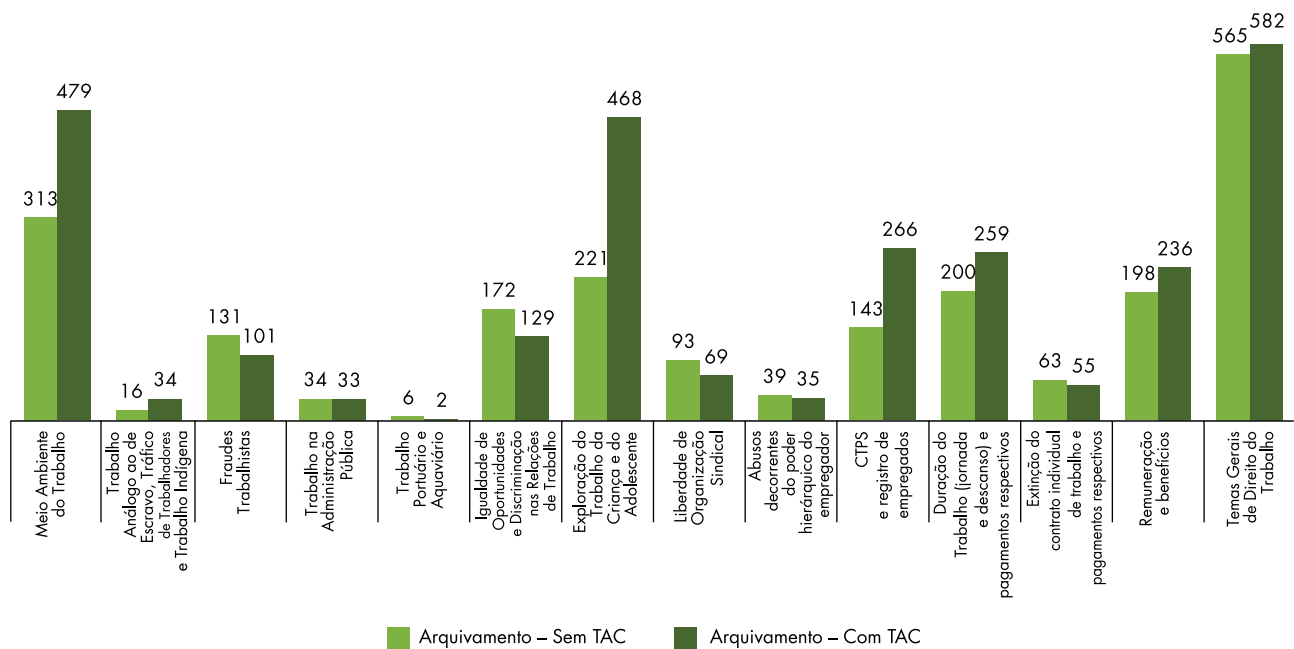
Fonte: CNMPInd (31/03/2014), Resolução CNMP nº 74.

Gráfico I.2.9.2: Ações ajuizadas (petições iniciais), Recomendações expedidas e Termos de Ajustamento de Conduta (TACs) firmados por área temática



Fonte: CNMPInd (31/03/2014), Resolução CNMP nº 74.

Gráfico I.2.9.3: Procedimentos finalizados por área temática (arquivamento com TAC e sem TAC)



Fonte: CNMPInd (31/03/2014), Resolução CNMP nº 74.

## I.2.10 – PROCURADORIA REGIONAL DO TRABALHO DA 10ª REGIÃO – DISTRITO FEDERAL/TOCANTINS

## Quadro I.2.10.1: Área Extrajudicial – Inquéritos Cíveis e Procedimentos Preparatórios

Assunto	Instaurados	Petição Inicial	TACs firmados	Arquivamento Sem TAC	Arquivamento Com TAC	Recomendação
Meio Ambiente do Trabalho	433	13	53	153	53	4
Trabalho Análogo ao de Escravo, Tráfico de Trabalhadores e Trabalho Indígena	47	2	10	11	6	0
Fraudes Trabalhistas	147	21	18	140	13	4
Trabalho na Administração Pública	164	19	11	172	12	7
Trabalho Portuário e Aquaviário	0	0	0	0	1	0
Igualdade de Oportunidades e Discriminação nas Relações de Trabalho	166	13	14	119	22	1
Exploração do Trabalho da Criança e do Adolescente	208	3	66	70	55	7
Liberdade de Organização Sindical	159	8	13	80	17	1
Abusos decorrentes do poder hierárquico do empregador	50	1	1	17	8	0
CTPS e registro de empregados	216	5	31	68	24	1
Duração do trabalho (jornada e descansos) e pagamentos respectivos	374	17	62	135	44	1
Extinção do contrato individual de trabalho e pagamentos respectivos	66	3	12	43	8	0
Remuneração e benefícios	366	13	57	183	55	2
Temas Gerais de Direito do Trabalho	331	17	43	182	39	6
<b>Total de movimentos *</b>	<b>1.444</b>	<b>88</b>	<b>238</b>	<b>880</b>	<b>225</b>	<b>22</b>
<b>Total por áreas temáticas abrangidas **</b>	<b>2.727</b>	<b>135</b>	<b>391</b>	<b>1.373</b>	<b>357</b>	<b>34</b>

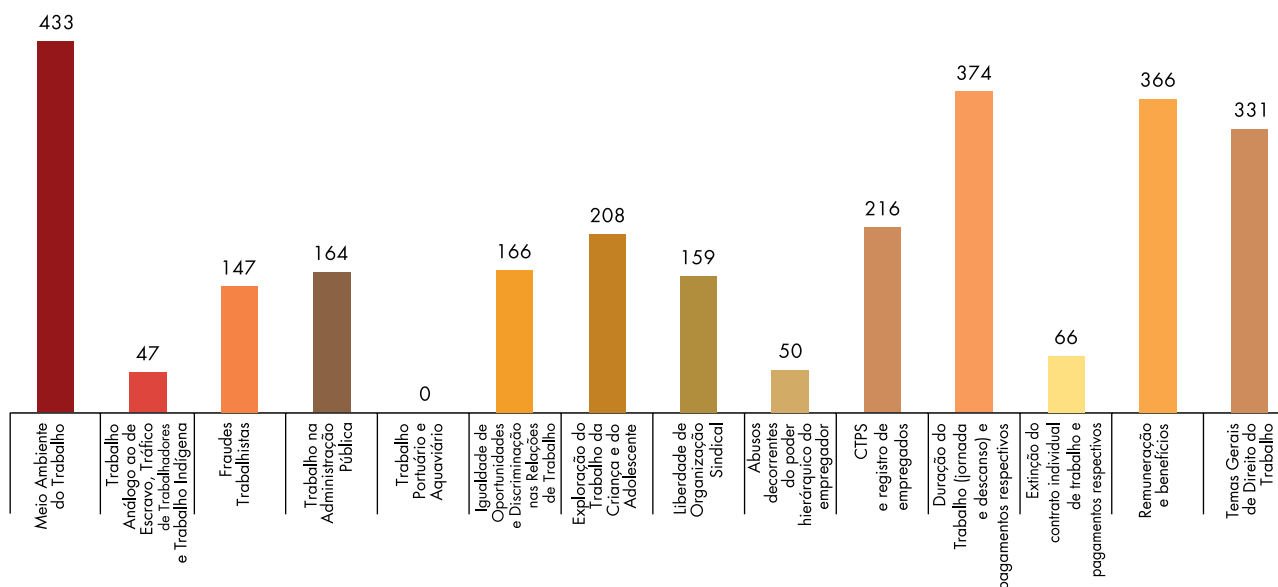
\* O número total de movimentos indica a quantidade de instaurações e os atos praticados em procedimentos instaurados.

\*\* O número de áreas temáticas abrangidas é superior ao número de instaurações e de atos praticados em procedimentos instaurados haja vista que um mesmo procedimento pode envolver mais de uma área temática

Obs: O quadro apresenta números de procedimentos propriamente investigatórios (inquérito civil e procedimento preparatório) e administrativos, inclusive promocionais de políticas públicas, mediações e arbitragens.

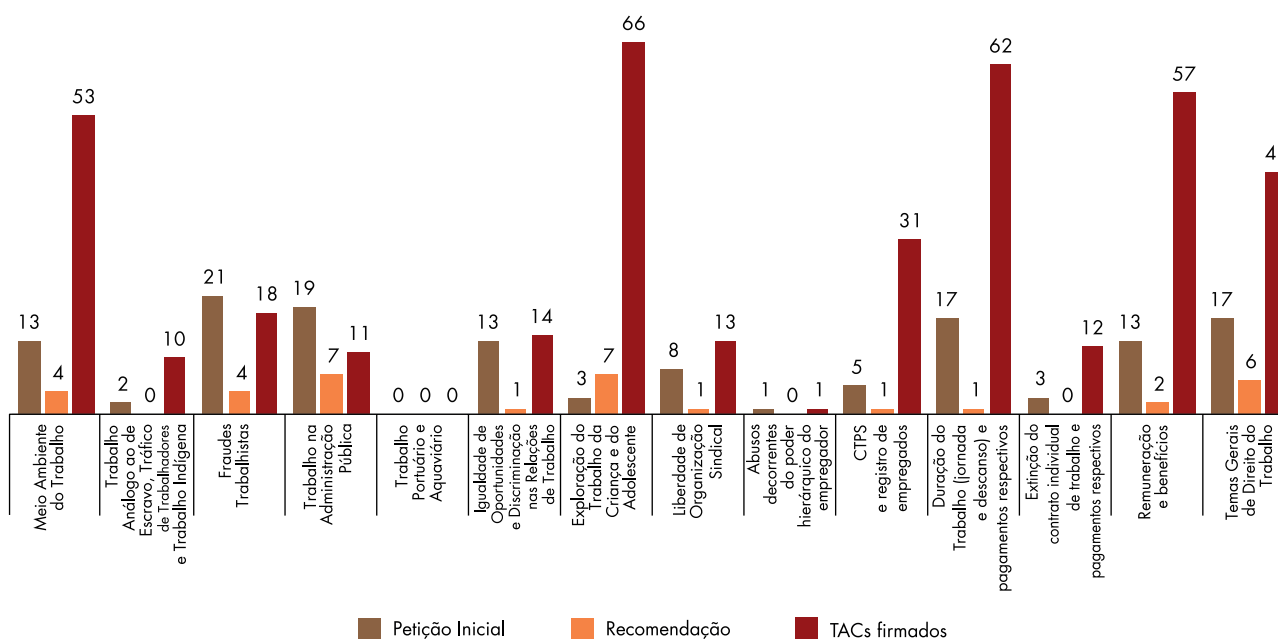
Fonte: CNMPInd [31/03/2014], Resolução CNMP nº 74.

Gráfico I.2.10.1: Procedimentos instaurados por área temática



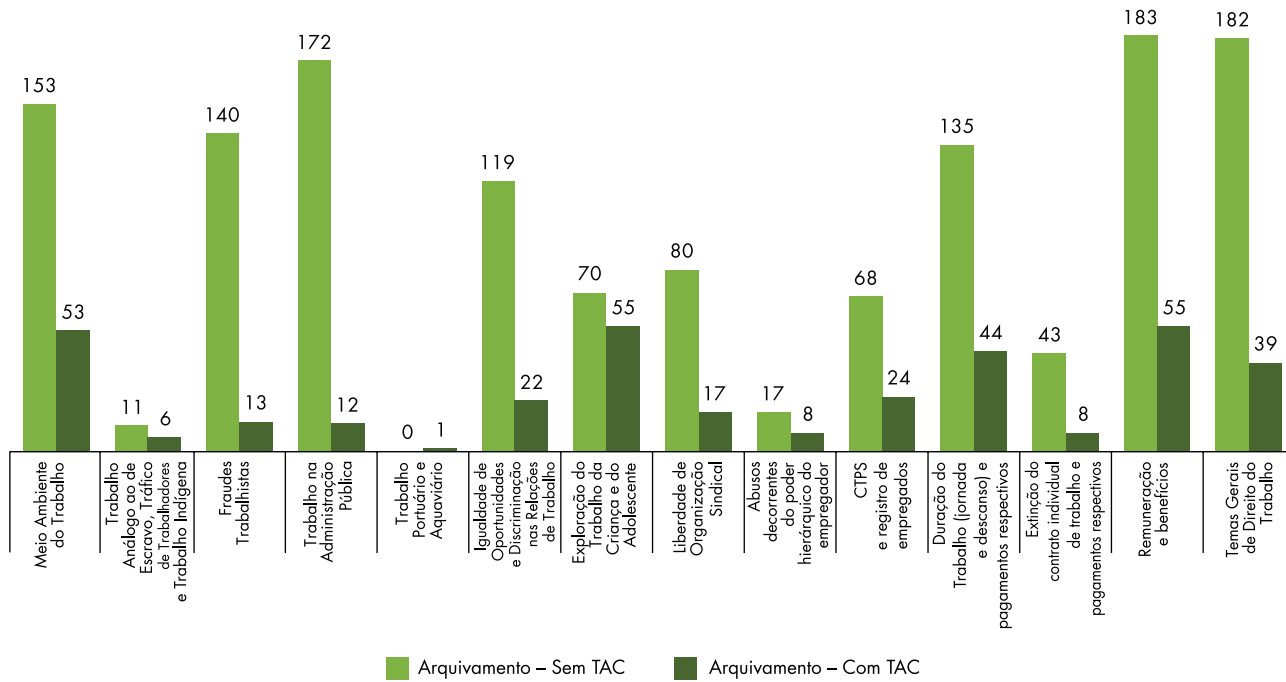
Fonte: CNMPInd [31/03/2014], Resolução CNMP nº 74.

Gráfico I.2.10.2: Ações ajuizadas (petições iniciais), Recomendações expedidas e Termos de Ajustamento de Conduta (TACs) firmados por área temática



Fonte: CNMPInd [31/03/2014], Resolução CNMP nº 74.

Gráfico I.2.10.3: Procedimentos finalizados por área temática (arquivamento com TAC e sem TAC)



Fonte: CNMPInd (31/03/2014), Resolução CNMP nº 74.

## I.2.11 – PROCURADORIA REGIONAL DO TRABALHO DA 11ª REGIÃO – AMAZONAS/RORAIMA

## Quadro I.2.11.1: Área Extrajudicial – Inquéritos Cíveis e Procedimentos Preparatórios

Assunto	Instaurados	Petição Inicial	TACs firmados	Arquivamento Sem TAC	Arquivamento Com TAC	Recomendação
Meio Ambiente do Trabalho	252	34	61	111	42	2
Trabalho Análogo ao de Escravo, Tráfico de Trabalhadores e Trabalho Indígena	26	1	3	11	11	0
Fraudes Trabalhistas	90	2	41	27	12	0
Trabalho na Administração Pública	28	2	7	20	5	0
Trabalho Portuário e Aquaviário	8	1	3	5	10	0
Igualdade de Oportunidades e Discriminação nas Relações de Trabalho	98	5	9	55	15	2
Exploração do Trabalho da Criança e do Adolescente	70	2	7	44	8	0
Liberdade de Organização Sindical	71	0	7	40	6	2
Abusos decorrentes do poder hierárquico do empregador	25	3	4	5	2	0
CTPS e registro de empregados	93	7	17	29	24	0
Duração do trabalho (jornada e descansos) e pagamentos respectivos	209	23	54	76	41	4
Extinção do contrato individual de trabalho e pagamentos respectivos	44	2	19	15	9	0
Remuneração e benefícios	165	12	39	72	38	2
Temas Gerais de Direito do Trabalho	194	9	57	58	40	3
<b>Total de movimentos *</b>	<b>685</b>	<b>62</b>	<b>154</b>	<b>391</b>	<b>155</b>	<b>11</b>
<b>Total por áreas temáticas abrangidas **</b>	<b>1.373</b>	<b>103</b>	<b>328</b>	<b>568</b>	<b>263</b>	<b>15</b>

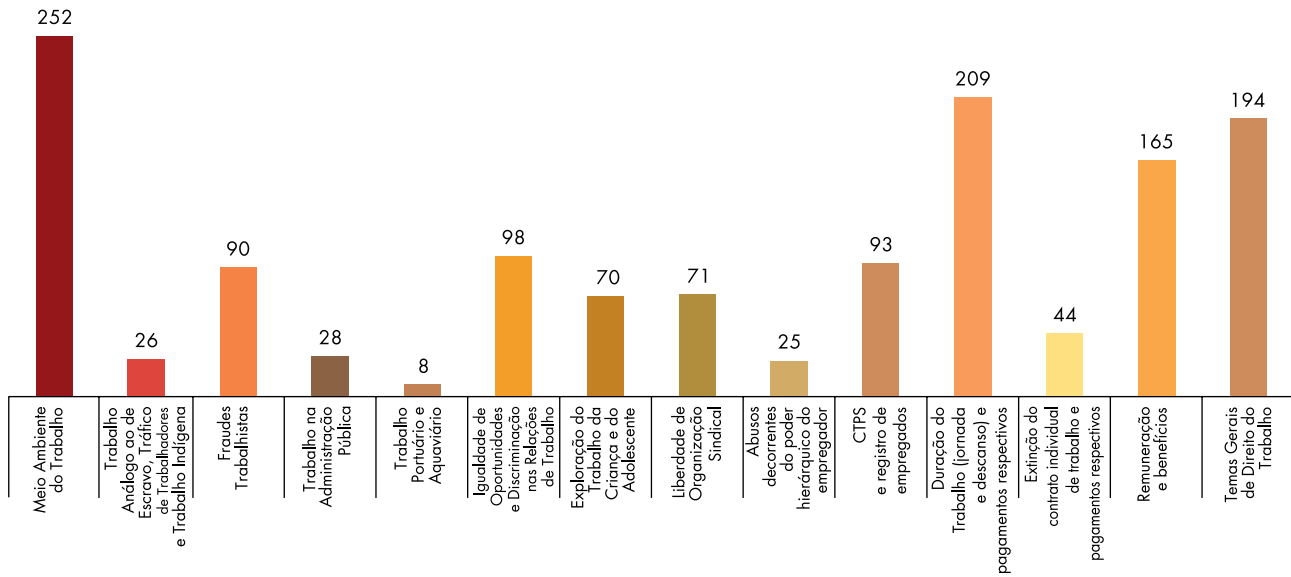
\* O número total de movimentos indica a quantidade de instaurações e os atos praticados em procedimentos instaurados.

\*\* O número de áreas temáticas abrangidas é superior ao número de instaurações e de atos praticados em procedimentos instaurados haja vista que um mesmo procedimento pode envolver mais de uma área temática

Obs: O quadro apresenta números de procedimentos propriamente investigatórios (inquérito civil e procedimento preparatório) e administrativos, inclusive promocionais de políticas públicas, mediações e arbitragens.

Fonte: CNMPlnd [31/03/2014], Resolução CNMP nº 74.

Gráfico I.2.11.1: Procedimentos instaurados por área temática



Fonte: CNMP/Ind (31/03/2014), Resolução CNMP nº 74.

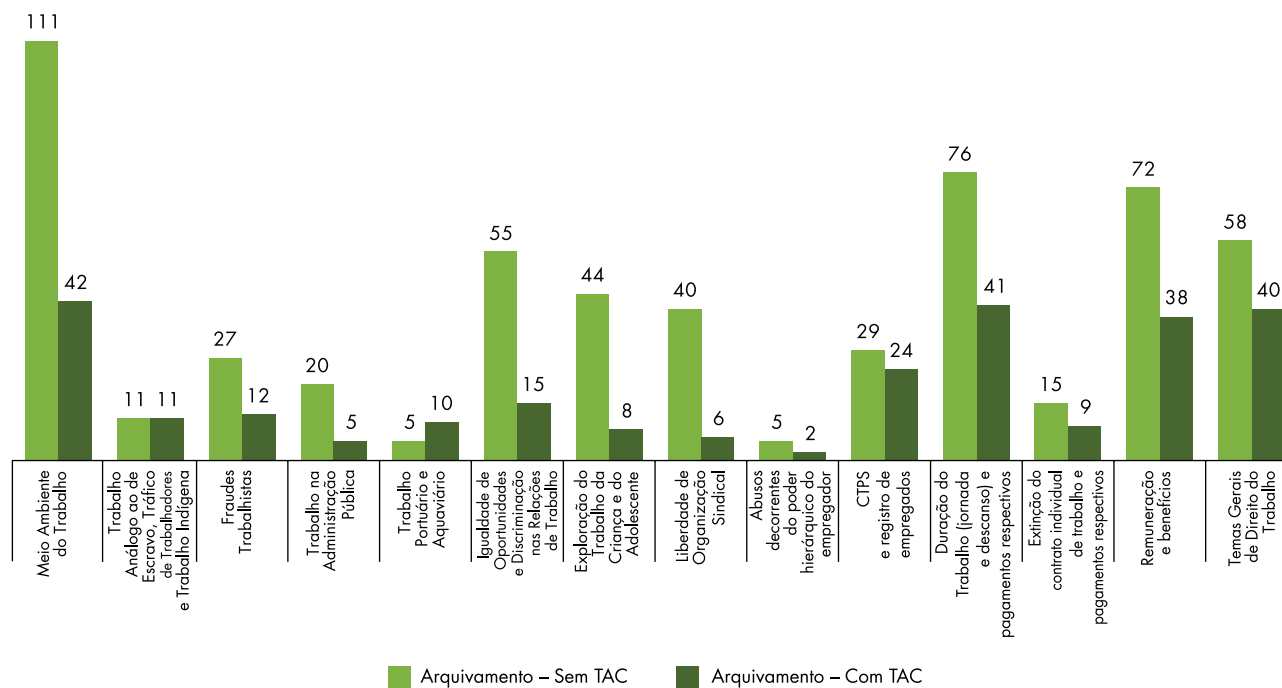
Gráfico I.2.11.2: Ações ajuizadas (petições iniciais), Recomendações expedidas e Termos de Ajustamento de Conduta (TACs) firmados por área temática



Fonte: CNMP/Ind (31/03/2014), Resolução CNMP nº 74.



Gráfico I.2.11.3: Procedimentos finalizados por área temática (arquivamento com TAC e sem TAC)



Fonte: CNMPInd (31/03/2014), Resolução CNMP nº 74.

## I.2.12 – PROCURADORIA REGIONAL DO TRABALHO DA 12ª REGIÃO – SANTA CATARINA

## Quadro I.2.12.1: Área Extrajudicial – Inquéritos Cíveis e Procedimentos Preparatórios

Assunto	Instaurados	Petição Inicial	TACs firmados	Arquivamento Sem TAC	Arquivamento Com TAC	Recomendação
Meio Ambiente do Trabalho	666	34	235	158	102	5
Trabalho Análogo ao de Escravo, Tráfico de Trabalhadores e Trabalho Indígena	38	2	9	18	5	1
Fraudes Trabalhistas	169	16	66	74	52	6
Trabalho na Administração Pública	43	3	8	13	15	2
Trabalho Portuário e Aquaviário	20	2	3	6	1	0
Igualdade de Oportunidades e Discriminação nas Relações de Trabalho	205	13	55	49	34	7
Exploração do Trabalho da Criança e do Adolescente	275	6	94	72	55	5
Liberdade de Organização Sindical	142	11	34	47	20	4
Abusos decorrentes do poder hierárquico do empregador	31	7	9	11	4	1
CTPS e registro de empregados	215	11	100	62	75	3
Duração do trabalho (jornada e descansos) e pagamentos respectivos	424	39	135	83	76	9
Extinção do contrato individual de trabalho e pagamentos respectivos	57	9	23	29	21	3
Remuneração e benefícios	319	21	93	90	74	11
Temas Gerais de Direito do Trabalho	419	24	106	114	79	16
<b>Total de movimentos *</b>	<b>1.797</b>	<b>110</b>	<b>526</b>	<b>529</b>	<b>334</b>	<b>32</b>
<b>Total por áreas temáticas abrangidas **</b>	<b>3.023</b>	<b>198</b>	<b>970</b>	<b>826</b>	<b>613</b>	<b>73</b>

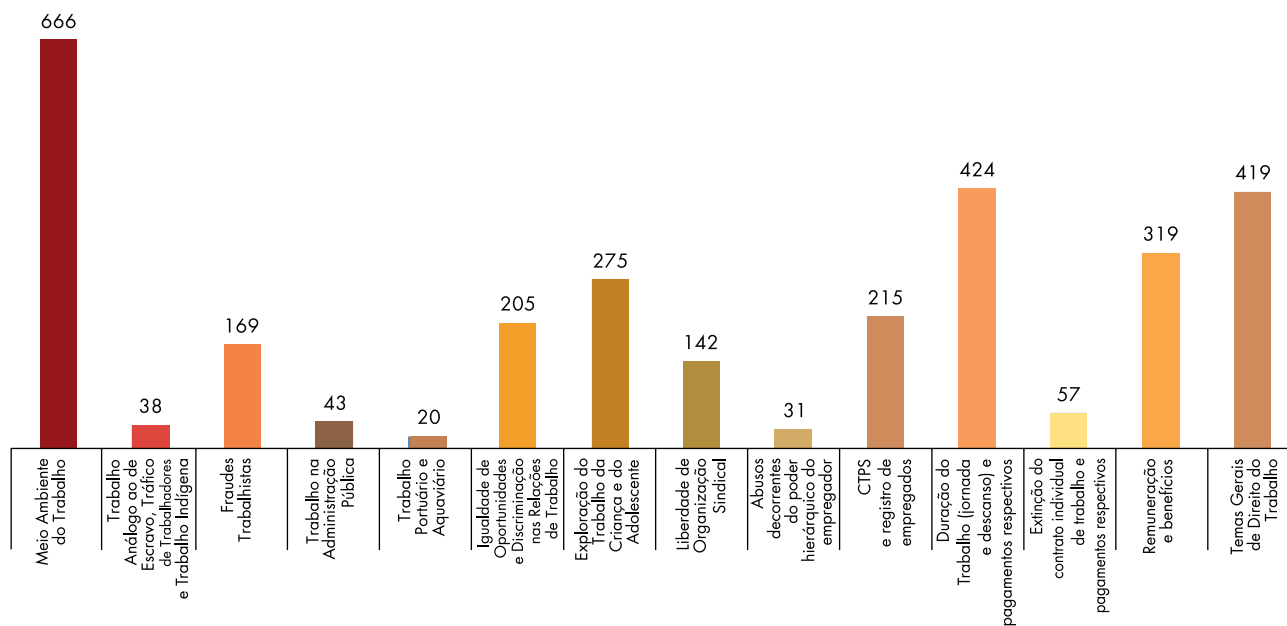
\* O número total de movimentos indica a quantidade de instaurações e os atos praticados em procedimentos instaurados.

\*\* O número de áreas temáticas abrangidas é superior ao número de instaurações e de atos praticados em procedimentos instaurados haja vista que um mesmo procedimento pode envolver mais de uma área temática

Obs: O quadro apresenta números de procedimentos propriamente investigatórios (inquérito civil e procedimento preparatório) e administrativos, inclusive promocionais de políticas públicas, mediações e arbitragens.

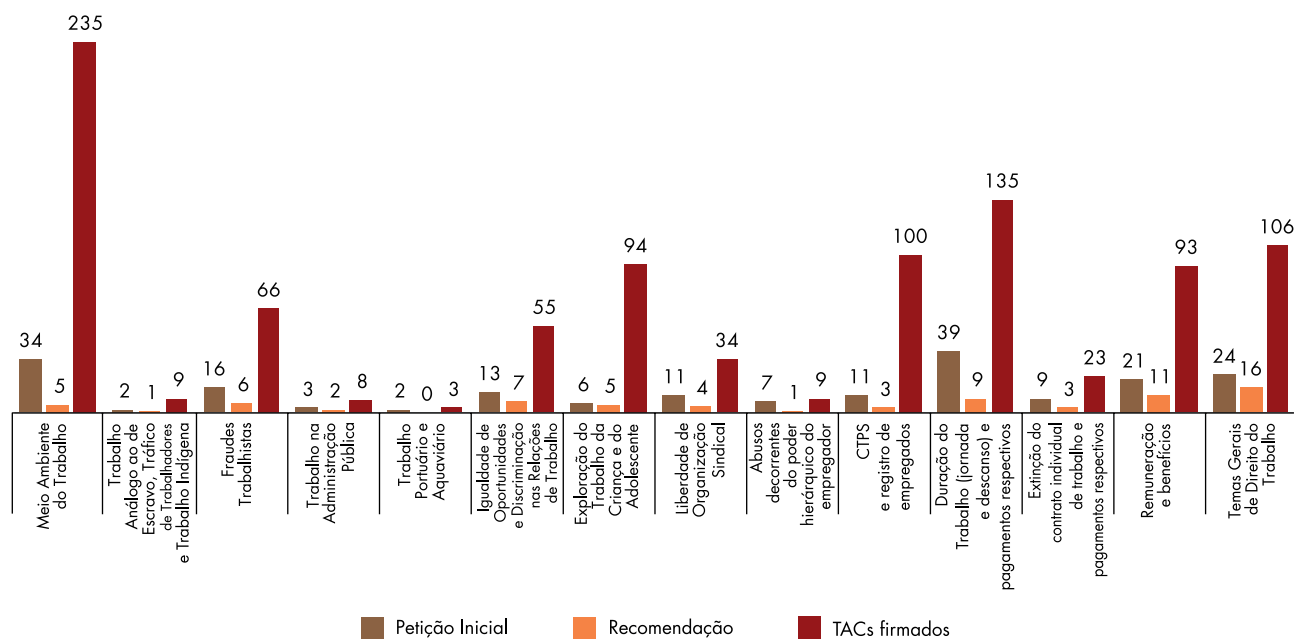
Fonte: CNMPInd [31/03/2014], Resolução CNMP nº 74.

Gráfico I.2.12.1: Procedimentos instaurados por área temática



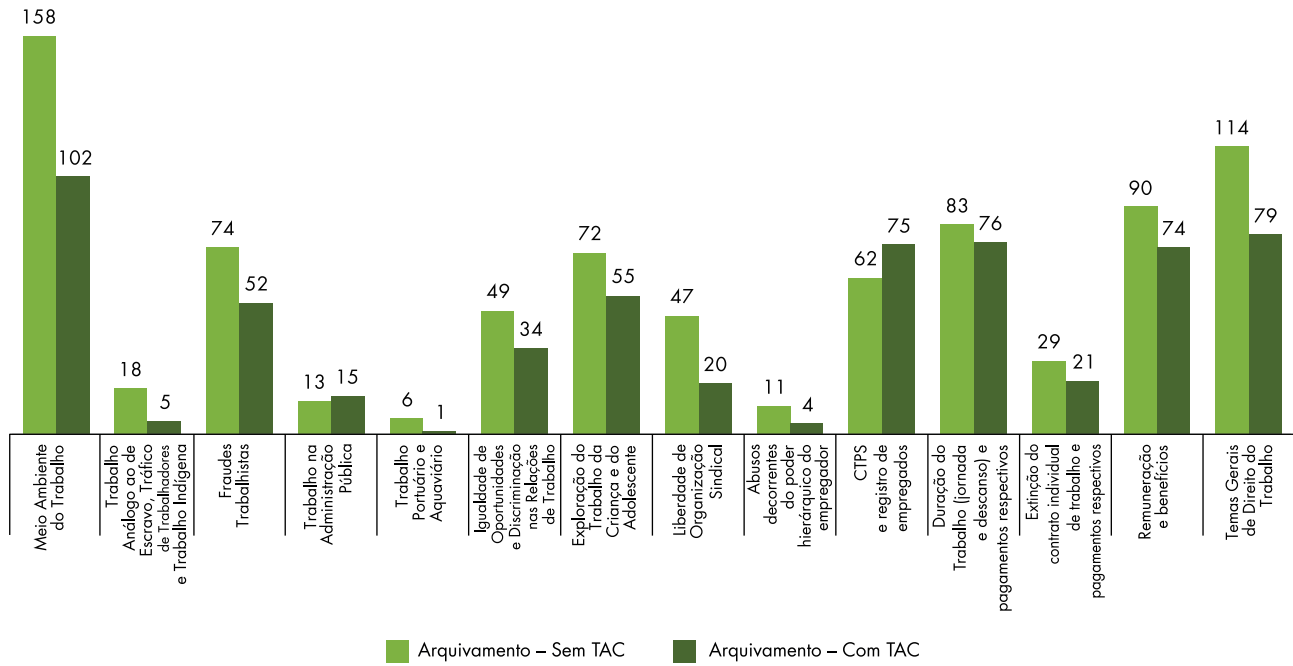
Fonte: CNMPInd (31/03/2014), Resolução CNMP nº 74.

Gráfico I.2.12.2: Ações ajuizadas (petições iniciais), Recomendações expedidas e Termos de Ajustamento de Conduta (TACs) firmados por área temática



Fonte: CNMPInd (31/03/2014), Resolução CNMP nº 74.

Gráfico I.2.12.3: Procedimentos finalizados por área temática (arquivamento com TAC e sem TAC)



Fonte: CNMPInd (31/03/2014), Resolução CNMP nº 74.

## I.2.13 – PROCURADORIA REGIONAL DO TRABALHO DA 13ª REGIÃO – PARAÍBA

## Quadro I.2.13.1: Área Extrajudicial – Inquéritos Cíveis e Procedimentos Preparatórios

Assunto	Instaurados	Petição Inicial	TACs firmados	Arquivamento Sem TAC	Arquivamento Com TAC	Recomendação
Meio Ambiente do Trabalho	570	16	125	75	191	1
Trabalho Análogo ao de Escravo, Tráfico de Trabalhadores e Trabalho Indígena	44	2	7	3	16	0
Fraudes Trabalhistas	166	9	17	33	62	0
Trabalho na Administração Pública	37	1	16	5	3	0
Trabalho Portuário e Aquaviário	3	0	1	1	1	0
Igualdade de Oportunidades e Discriminação nas Relações de Trabalho	271	5	34	39	30	1
Exploração do Trabalho da Criança e do Adolescente	254	4	30	41	20	0
Liberdade de Organização Sindical	109	3	15	23	18	1
Abusos decorrentes do poder hierárquico do empregador	109	3	7	12	7	0
CTPS e registro de empregados	377	13	96	65	80	0
Duração do trabalho (jornada e descansos) e pagamentos respectivos	734	20	161	110	52	0
Extinção do contrato individual de trabalho e pagamentos respectivos	132	3	21	17	11	0
Remuneração e benefícios	647	18	125	104	61	0
Temas Gerais de Direito do Trabalho	435	26	88	60	107	0
<b>Total de movimentos *</b>	<b>2.033</b>	<b>58</b>	<b>362</b>	<b>328</b>	<b>406</b>	<b>3</b>
<b>Total por áreas temáticas abrangidas **</b>	<b>3.888</b>	<b>123</b>	<b>743</b>	<b>588</b>	<b>659</b>	<b>3</b>

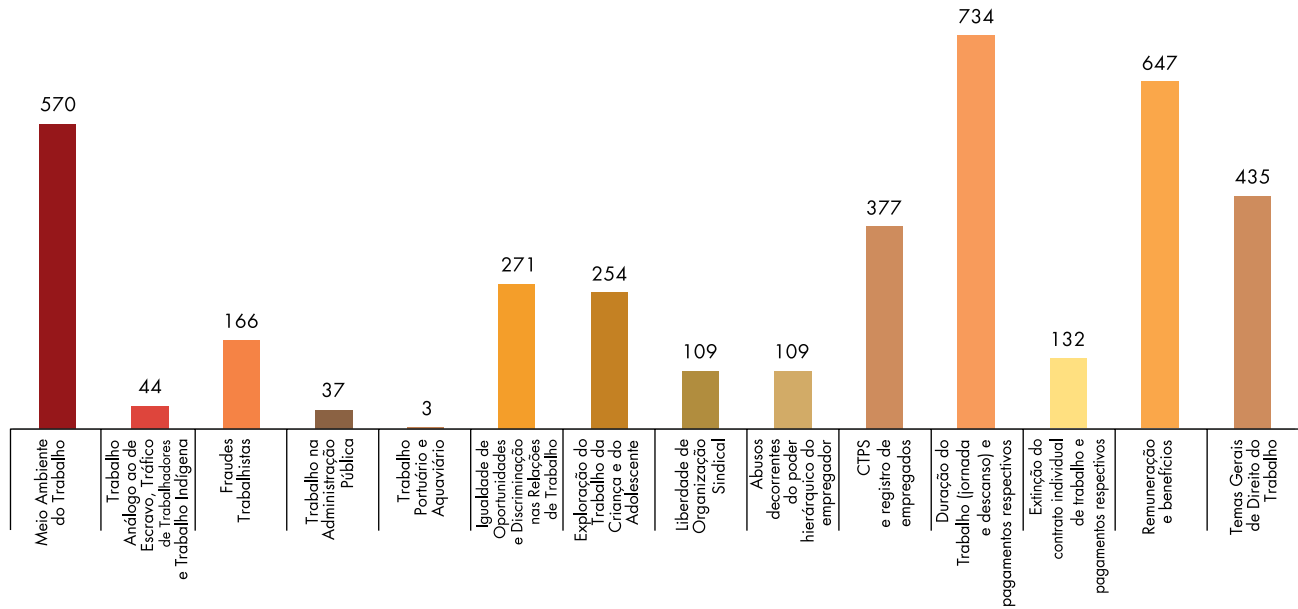
\* O número total de movimentos indica a quantidade de instaurações e os atos praticados em procedimentos instaurados.

\*\* O número de áreas temáticas abrangidas é superior ao número de instaurações e de atos praticados em procedimentos instaurados haja vista que um mesmo procedimento pode envolver mais de uma área temática

Obs: O quadro apresenta números de procedimentos propriamente investigatórios (inquérito civil e procedimento preparatório) e administrativos, inclusive promocionais de políticas públicas, mediações e arbitragens.

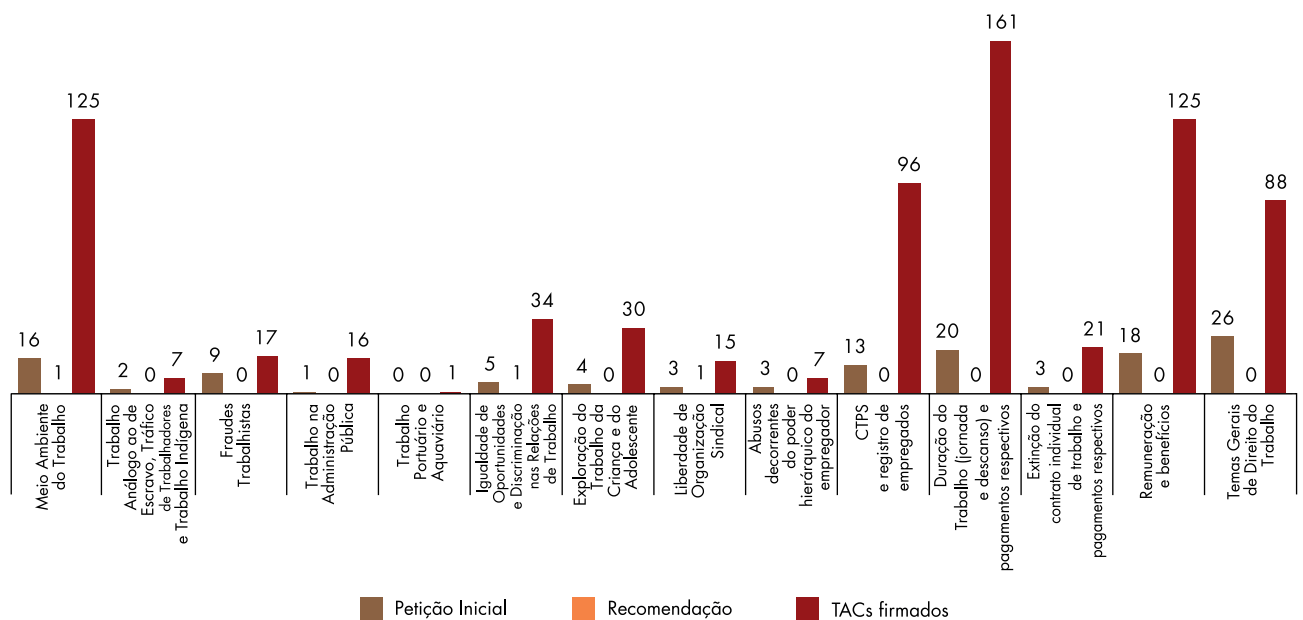
Fonte: CNMP/Ind [31/03/2014], Resolução CNMP nº 74.

Gráfico I.2.13.1: Procedimentos instaurados por área temática



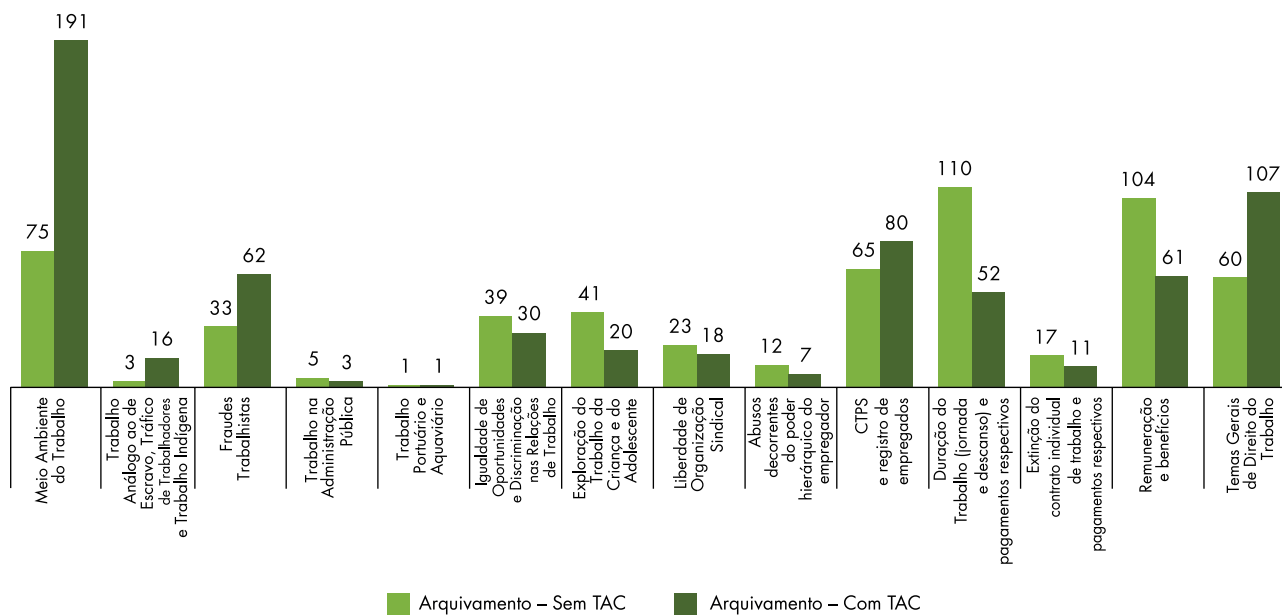
Fonte: CNMPInd [31/03/2014], Resolução CNMP nº 74.

Gráfico I.2.13.2: Ações ajuizadas (petições iniciais), Recomendações expedidas e Termos de Ajustamento de Conduta (TACs) firmados por área temática



Fonte: CNMPInd [31/03/2014], Resolução CNMP nº 74.

Gráfico I.2.13.3: Procedimentos finalizados por área temática (arquivamento com TAC e sem TAC)



Fonte: CNMPlnd (31/03/2014), Resolução CNMP nº 74.

## I.2.14 – PROCURADORIA REGIONAL DO TRABALHO DA 14ª REGIÃO – RONDÔNIA/ACRE

## Quadro I.2.14.1: Área Extrajudicial – Inquéritos Cíveis e Procedimentos Preparatórios

Assunto	Instaurados	Petição Inicial	TACs firmados	Arquivamento Sem TAC	Arquivamento Com TAC	Recomendação
Meio Ambiente do Trabalho	316	34	47	101	72	12
Trabalho Análogo ao de Escravo, Tráfico de Trabalhadores e Trabalho Indígena	23	2	3	16	14	0
Fraudes Trabalhistas	80	8	15	30	28	0
Trabalho na Administração Pública	19	5	1	20	13	0
Trabalho Portuário e Aquaviário	6	0	1	1	3	0
Igualdade de Oportunidades e Discriminação nas Relações de Trabalho	116	3	18	24	18	6
Exploração do Trabalho da Criança e do Adolescente	163	4	27	66	35	2
Liberdade de Organização Sindical	40	2	5	25	6	0
Abusos decorrentes do poder hierárquico do empregador	32	1	6	14	3	3
CTPS e registro de empregados	173	12	52	66	62	10
Duração do trabalho (jornada e descansos) e pagamentos respectivos	297	24	65	98	79	17
Extinção do contrato individual de trabalho e pagamentos respectivos	53	7	8	27	15	2
Remuneração e benefícios	272	24	54	95	76	11
Temas Gerais de Direito do Trabalho	194	25	40	117	81	7
<b>Total de movimentos *</b>	<b>951</b>	<b>67</b>	<b>152</b>	<b>371</b>	<b>203</b>	<b>29</b>
<b>Total por áreas temáticas abrangidas **</b>	<b>1.784</b>	<b>151</b>	<b>342</b>	<b>700</b>	<b>505</b>	<b>70</b>

\* O número total de movimentos indica a quantidade de instaurações e os atos praticados em procedimentos instaurados.

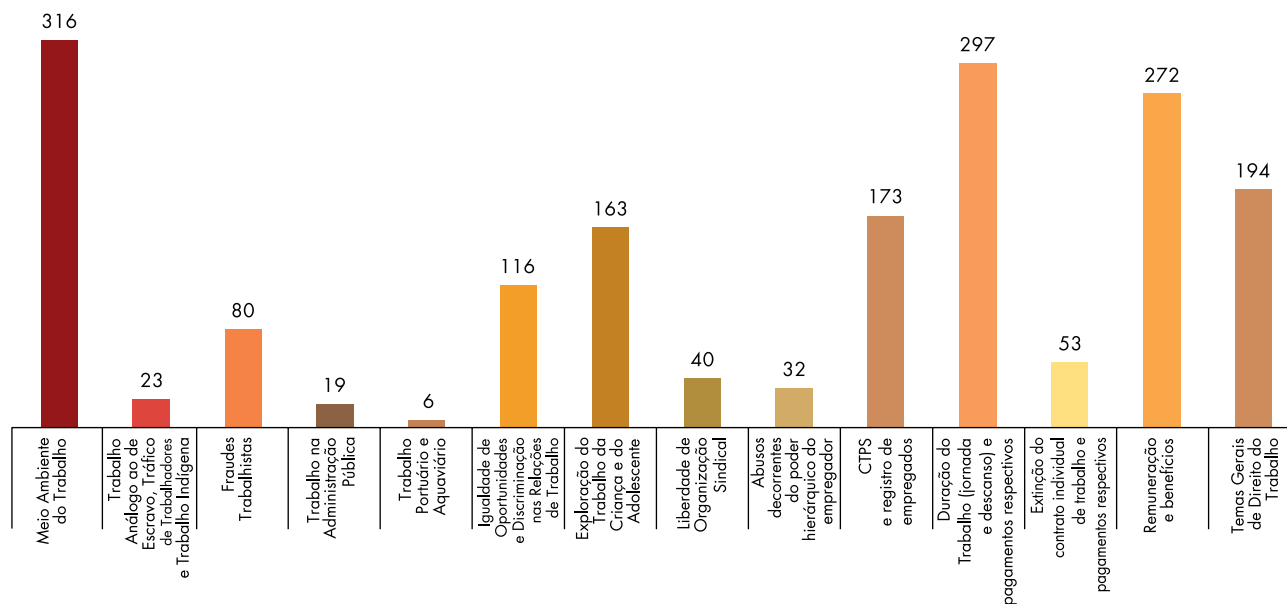
\*\* O número de áreas temáticas abrangidas é superior ao número de instaurações e de atos praticados em procedimentos instaurados haja vista que um mesmo procedimento pode envolver mais de uma área temática

Obs: O quadro apresenta números de procedimentos propriamente investigatórios (inquérito civil e procedimento preparatório) e administrativos, inclusive promocionais de políticas públicas, mediações e arbitragens.

Fonte: CNMP/Ind [31/03/2014], Resolução CNMP nº 74.

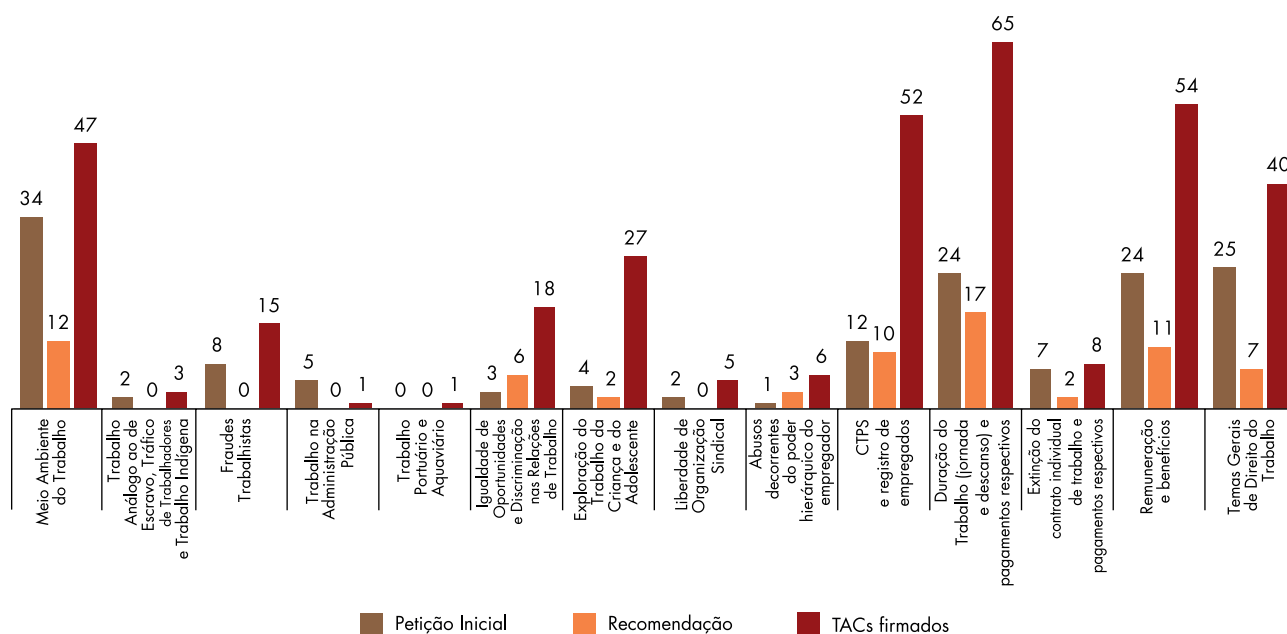


Gráfico I.2.14.1: Procedimentos instaurados por área temática



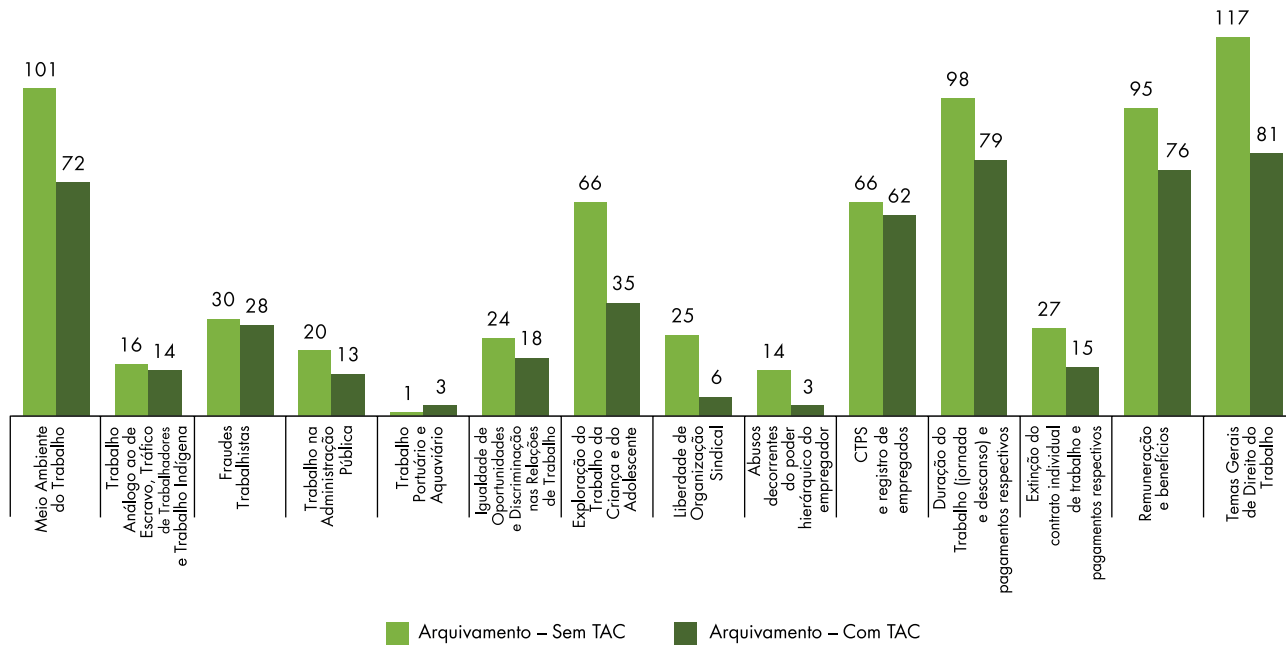
Fonte: CNMPInd [31/03/2014], Resolução CNMP nº 74.

Gráfico I.2.14.2: Ações ajuizadas (petições iniciais), Recomendações expedidas e Termos de Ajustamento de Conduta (TACs) firmados por área temática



Fonte: CNMPInd [31/03/2014], Resolução CNMP nº 74.

Gráfico I.2.14.3: Procedimentos finalizados por área temática (arquivamento com TAC e sem TAC)



Fonte: CNMPInd (31/03/2014), Resolução CNMP nº 74.

## I.2.15 – PROCURADORIA REGIONAL DO TRABALHO DA 15ª REGIÃO – SÃO PAULO/CAMPINAS

## Quadro I.2.15.1: Área Extrajudicial – Inquéritos Cíveis e Procedimentos Preparatórios

Assunto	Instaurados	Petição Inicial	TACs firmados	Arquivamento Sem TAC	Arquivamento Com TAC	Recomendação
Meio Ambiente do Trabalho	1.624	95	543	426	424	7
Trabalho Análogo ao de Escravo, Tráfico de Trabalhadores e Trabalho Indígena	99	7	37	23	27	0
Fraudes Trabalhistas	422	45	107	174	113	0
Trabalho na Administração Pública	265	12	41	76	41	9
Trabalho Portuário e Aquaviário	3	0	2	1	0	0
Igualdade de Oportunidades e Discriminação nas Relações de Trabalho	422	21	113	146	94	2
Exploração do Trabalho da Criança e do Adolescente	364	19	137	99	137	0
Liberdade de Organização Sindical	300	29	111	99	94	3
Abusos decorrentes do poder hierárquico do empregador	104	10	32	43	35	1
CTPS e registro de empregados	535	38	219	152	200	5
Duração do trabalho (jornada e descansos) e pagamentos respectivos	1.146	93	423	304	294	10
Extinção do contrato individual de trabalho e pagamentos respectivos	179	14	64	71	51	1
Remuneração e benefícios	777	71	282	261	233	1
Temas Gerais de Direito do Trabalho	1.164	99	368	352	295	8
<b>Total de movimentos *</b>	<b>4.186</b>	<b>291</b>	<b>1.285</b>	<b>1.324</b>	<b>1.109</b>	<b>35</b>
<b>Total por áreas temáticas abrangidas **</b>	<b>7.404</b>	<b>553</b>	<b>2.479</b>	<b>2.227</b>	<b>2.038</b>	<b>47</b>

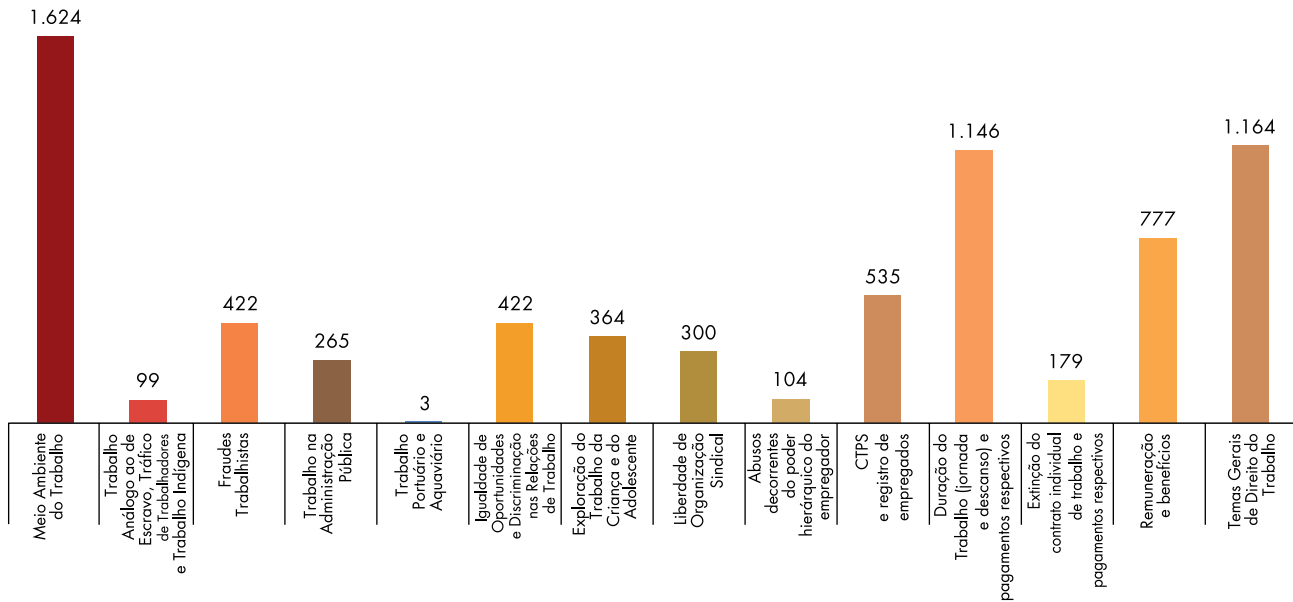
\* O número total de movimentos indica a quantidade de instaurações e os atos praticados em procedimentos instaurados.

\*\* O número de áreas temáticas abrangidas é superior ao número de instaurações e de atos praticados em procedimentos instaurados haja vista que um mesmo procedimento pode envolver mais de uma área temática

Obs: O quadro apresenta números de procedimentos propriamente investigatórios (inquérito civil e procedimento preparatório) e administrativos, inclusive promocionais de políticas públicas, mediações e arbitragens.

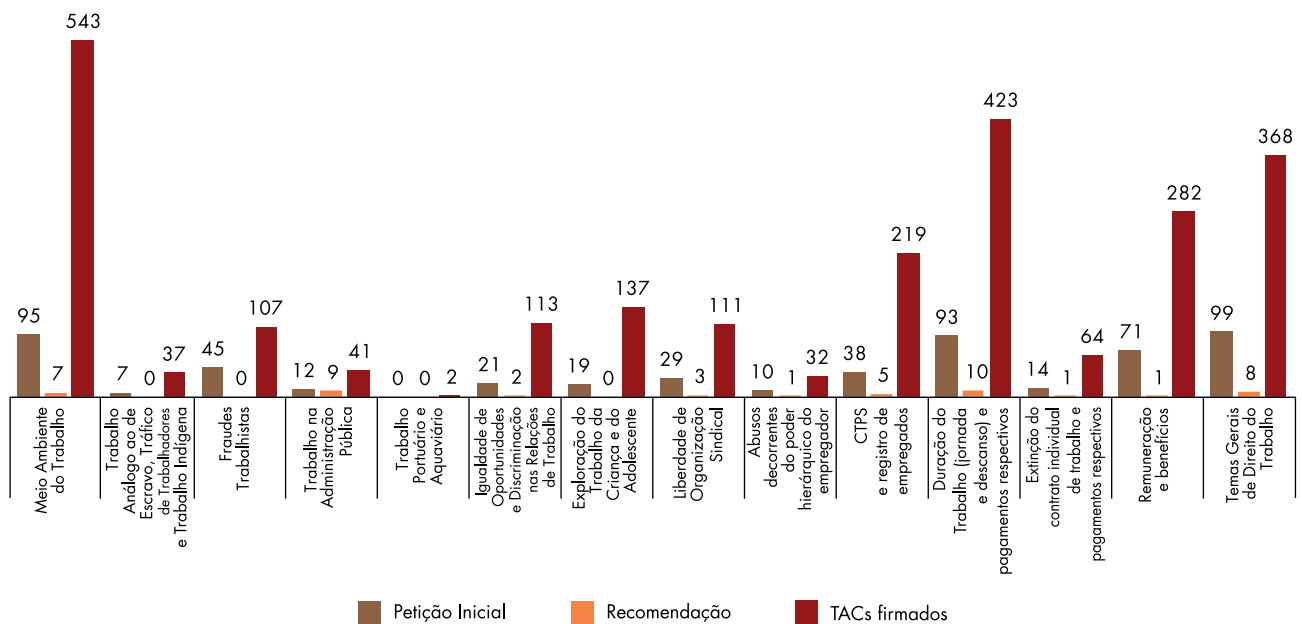
Fonte: CNMPInd [31/03/2014], Resolução CNMP nº 74.

Gráfico I.2.15.1: Procedimentos instaurados por área temática



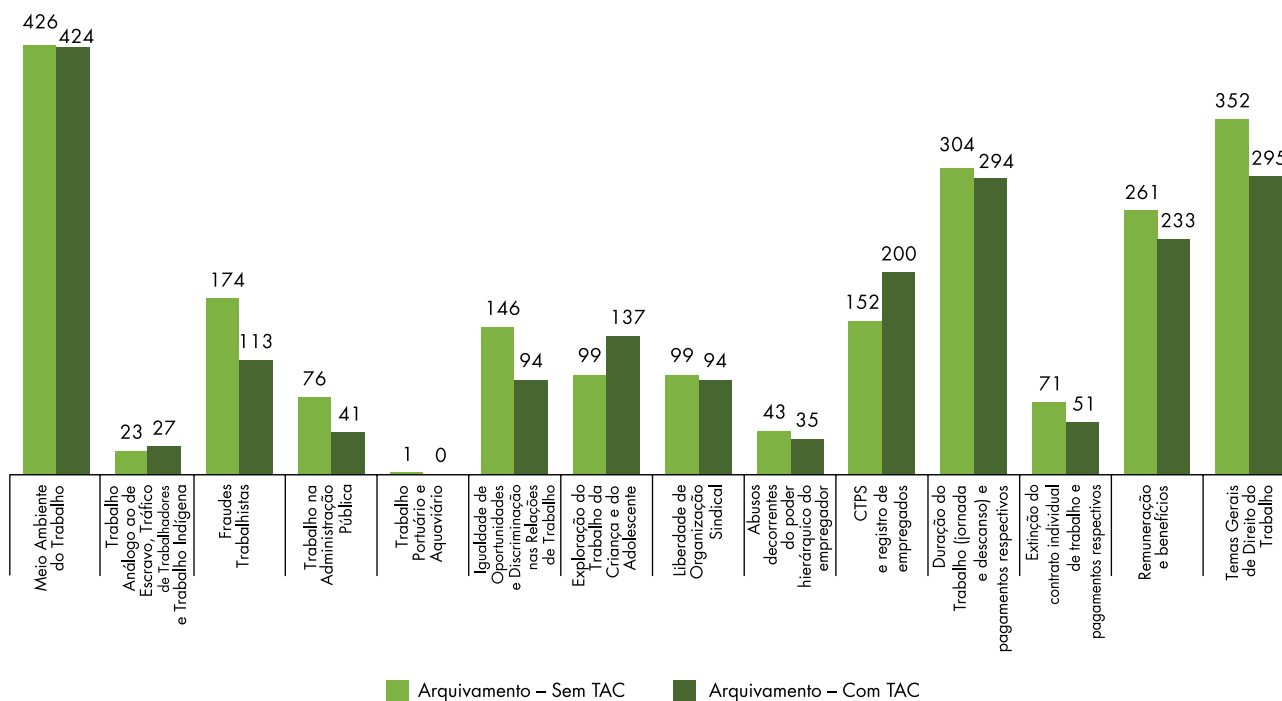
Fonte: CNMPInd [31/03/2014], Resolução CNMP nº 74.

Gráfico I.2.15.2: Ações ajuizadas (petições iniciais), Recomendações expedidas e Termos de Ajustamento de Conduta (TACs) firmados por área temática



Fonte: CNMPInd [31/03/2014], Resolução CNMP nº 74.

Gráfico I.2.15.3: Procedimentos finalizados por área temática (arquivamento com TAC e sem TAC)



Fonte: CNMPInd [31/03/2014], Resolução CNMP nº 74.

## I.2.16 – PROCURADORIA REGIONAL DO TRABALHO DA 16ª REGIÃO – MARANHÃO

## Quadro I.2.16.1: Área Extrajudicial – Inquéritos Cíveis e Procedimentos Preparatórios

Assunto	Instaurados	Petição Inicial	TACs firmados	Arquivamento Sem TAC	Arquivamento Com TAC	Recomendação
Meio Ambiente do Trabalho	346	36	136	76	58	2
Trabalho Análogo ao de Escravo, Tráfico de Trabalhadores e Trabalho Indígena	54	7	5	13	8	0
Fraudes Trabalhistas	46	8	10	23	14	0
Trabalho na Administração Pública	28	5	4	23	37	0
Trabalho Portuário e Aquaviário	1	0	3	1	2	0
Igualdade de Oportunidades e Discriminação nas Relações de Trabalho	74	2	12	9	7	1
Exploração do Trabalho da Criança e do Adolescente	427	19	61	84	40	0
Liberdade de Organização Sindical	51	1	13	18	6	0
Abusos decorrentes do poder hierárquico do empregador	38	0	7	2	5	0
CTPS e registro de empregados	205	11	84	30	18	1
Duração do trabalho (jornada e descansos) e pagamentos respectivos	247	31	86	54	31	3
Extinção do contrato individual de trabalho e pagamentos respectivos	82	6	18	8	7	0
Remuneração e benefícios	330	21	73	59	33	1
Temas Gerais de Direito do Trabalho	225	27	81	57	36	0
<b>Total de movimentos *</b>	<b>1.338</b>	<b>112</b>	<b>333</b>	<b>303</b>	<b>203</b>	<b>3</b>
<b>Total por áreas temáticas abrangidas **</b>	<b>2.154</b>	<b>174</b>	<b>593</b>	<b>457</b>	<b>302</b>	<b>8</b>

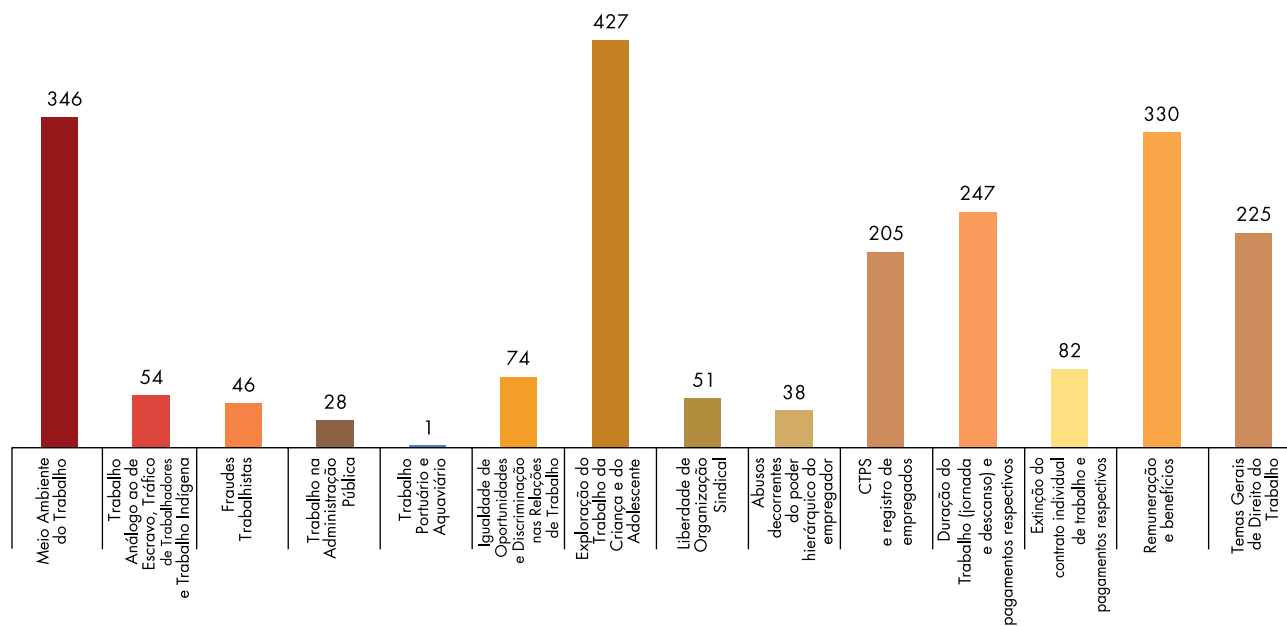
\* O número total de movimentos indica a quantidade de instaurações e os atos praticados em procedimentos instaurados.

\*\* O número de áreas temáticas abrangidas é superior ao número de instaurações e de atos praticados em procedimentos instaurados haja vista que um mesmo procedimento pode envolver mais de uma área temática

Obs: O quadro apresenta números de procedimentos propriamente investigatórios (inquérito civil e procedimento preparatório) e administrativos, inclusive promocionais de políticas públicas, mediações e arbitragens.

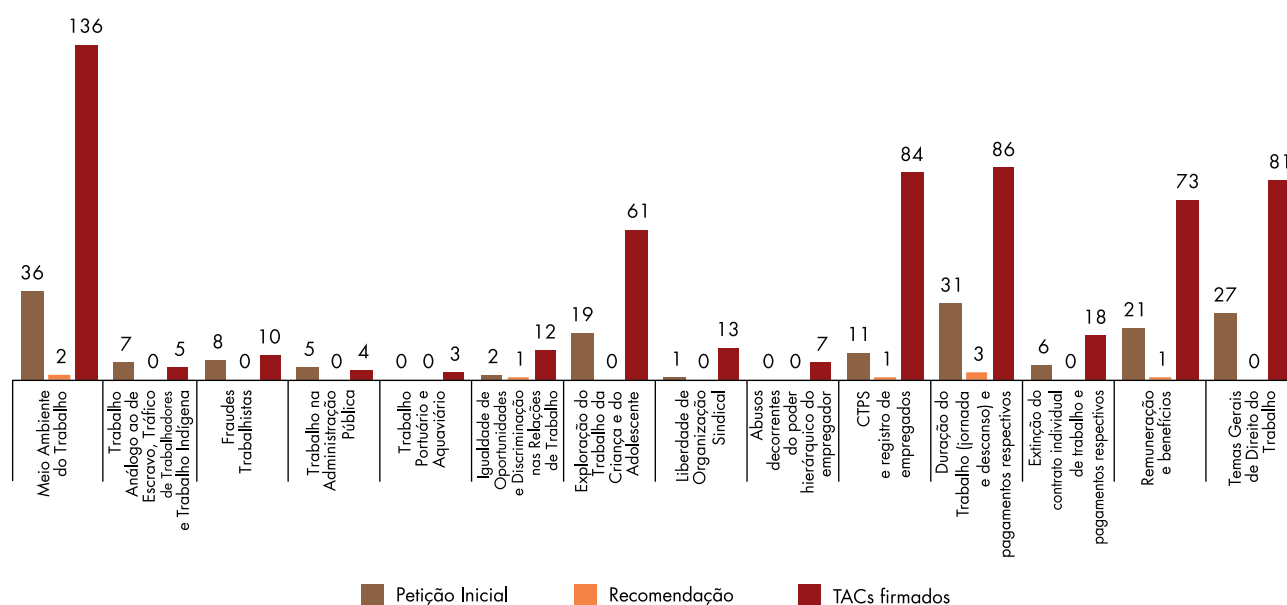
Fonte: CNMPlnd [31/03/2014], Resolução CNMP nº 74.

Gráfico I.2.16.1: Procedimentos instaurados por área temática



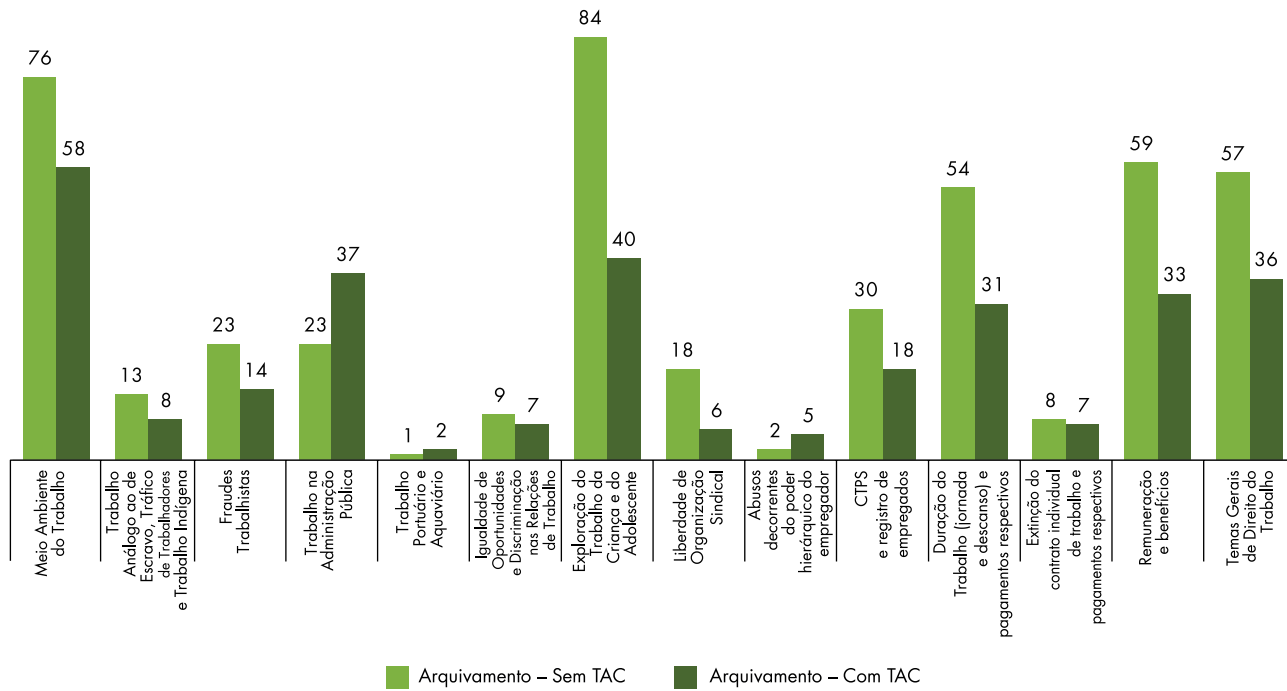
Fonte: CNMPInd [31/03/2014], Resolução CNMP nº 74.

Gráfico I.2.16.2: Ações ajuizadas (petições iniciais), Recomendações expedidas e Termos de Ajustamento de Conduta (TACs) firmados por área temática



Fonte: CNMPInd [31/03/2014], Resolução CNMP nº 74.

Gráfico I.2.16.3: Procedimentos finalizados por área temática (arquivamento com TAC e sem TAC)



Fonte: CNMPInd (31/03/2014), Resolução CNMP nº 74.



## I.2.17 – PROCURADORIA REGIONAL DO TRABALHO DA 17ª REGIÃO – ESPÍRITO SANTO

## Quadro I.2.17.1: Área Extrajudicial – Inquéritos Cíveis e Procedimentos Preparatórios

Assunto	Instaurados	Petição Inicial	TACs firmados	Arquivamento Sem TAC	Arquivamento Com TAC	Recomendação
Meio Ambiente do Trabalho	526	11	113	121	86	10
Trabalho Análogo ao de Escravo, Tráfico de Trabalhadores e Trabalho Indígena	15	0	5	4	7	0
Fraudes Trabalhistas	101	2	17	37	19	4
Trabalho na Administração Pública	59	0	3	20	9	2
Trabalho Portuário e Aquaviário	15	0	2	8	0	0
Igualdade de Oportunidades e Discriminação nas Relações de Trabalho	163	0	12	54	16	5
Exploração do Trabalho da Criança e do Adolescente	108	1	35	38	26	2
Liberdade de Organização Sindical	129	3	13	61	11	1
Abusos decorrentes do poder hierárquico do empregador	40	0	7	11	5	0
CTPS e registro de empregados	216	4	59	56	41	4
Duração do trabalho (jornada e descansos) e pagamentos respectivos	383	6	51	105	33	23
Extinção do contrato individual de trabalho e pagamentos respectivos	73	1	11	22	10	1
Remuneração e benefícios	330	8	46	106	31	4
Temas Gerais de Direito do Trabalho	238	6	43	86	39	4
<b>Total de movimentos *</b>	<b>1.374</b>	<b>27</b>	<b>221</b>	<b>434</b>	<b>193</b>	<b>39</b>
<b>Total por áreas temáticas abrangidas **</b>	<b>2.396</b>	<b>42</b>	<b>417</b>	<b>729</b>	<b>333</b>	<b>60</b>

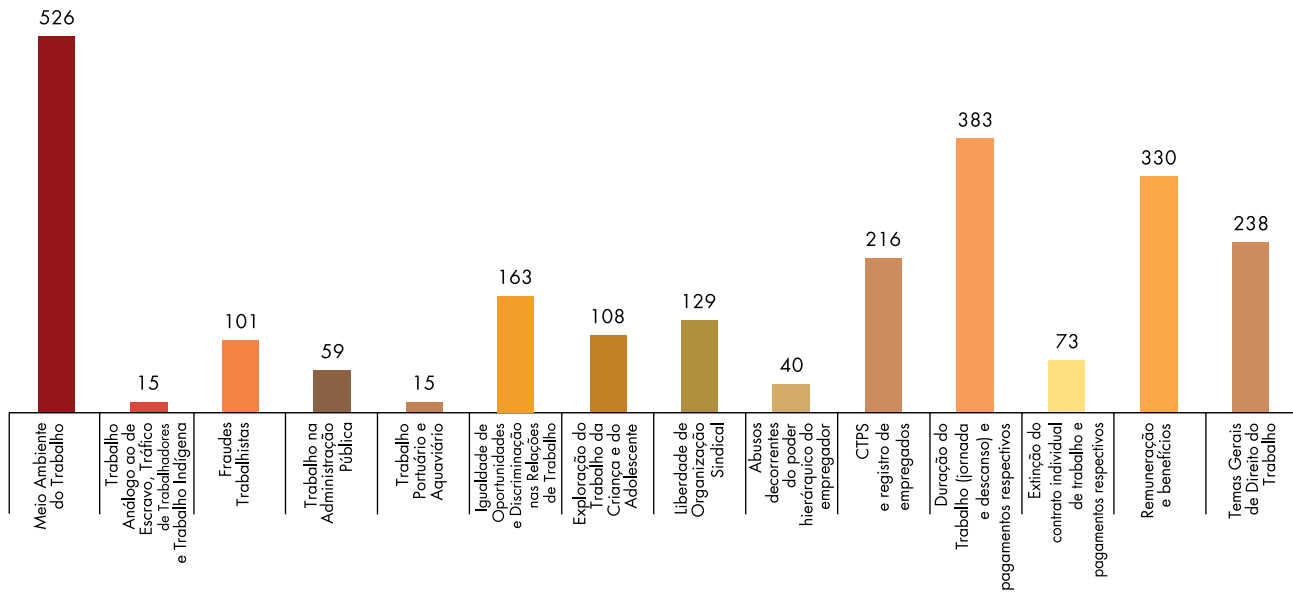
\* O número total de movimentos indica a quantidade de instaurações e os atos praticados em procedimentos instaurados.

\*\* O número de áreas temáticas abrangidas é superior ao número de instaurações e de atos praticados em procedimentos instaurados haja vista que um mesmo procedimento pode envolver mais de uma área temática

Obs: O quadro apresenta números de procedimentos propriamente investigatórios (inquérito civil e procedimento preparatório) e administrativos, inclusive promocionais de políticas públicas, mediações e arbitragens.

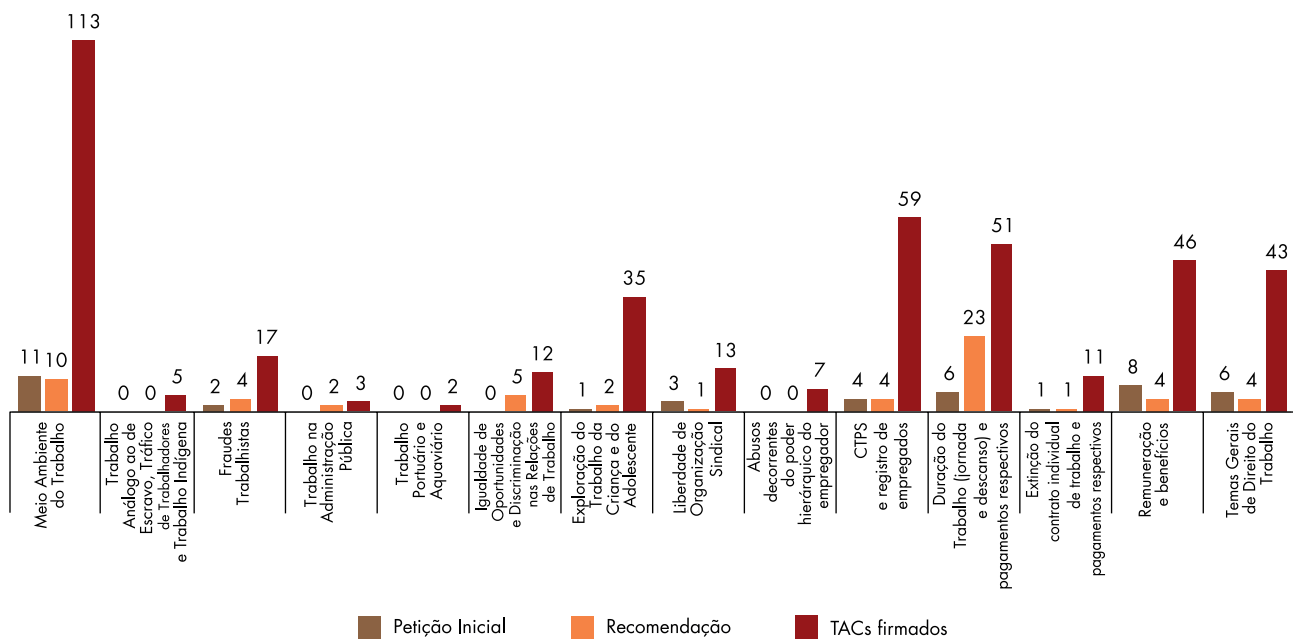
Fonte: CNMPlnd [31/03/2014], Resolução CNMP nº 74.

Gráfico I.2.17.1: Procedimentos instaurados por área temática



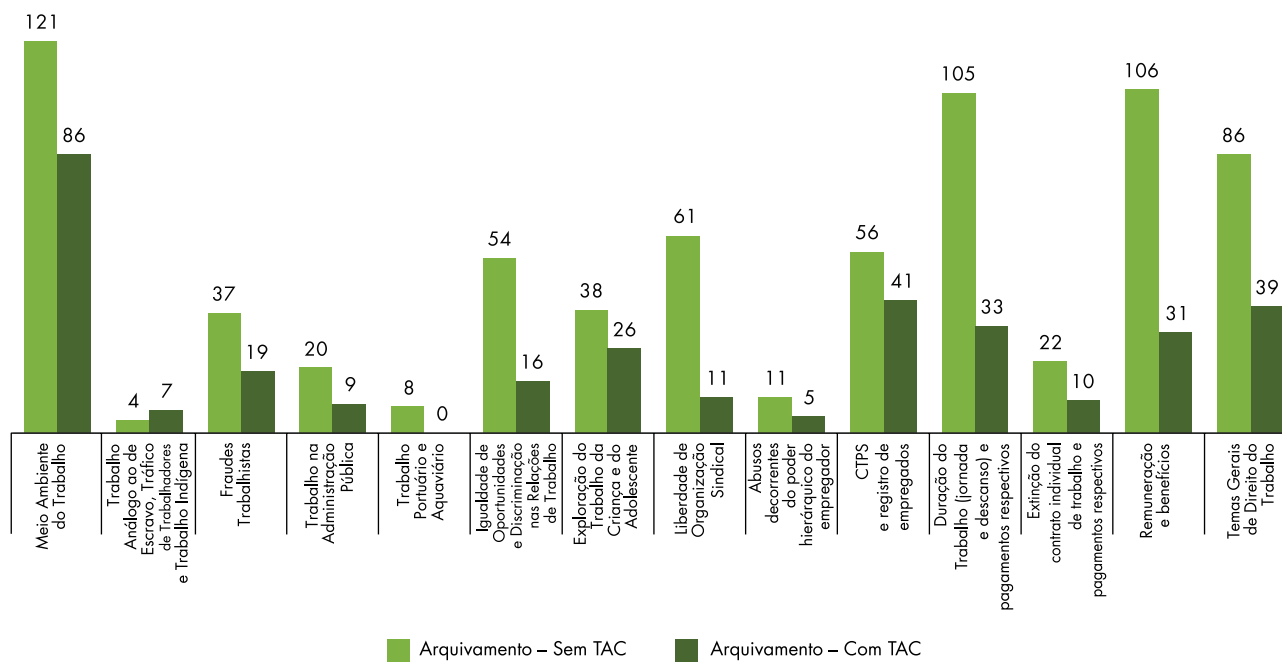
Fonte: CNMPInd (31/03/2014), Resolução CNMP nº 74.

Gráfico I.2.17.2: Ações ajuizadas (petições iniciais), Recomendações expedidas e Termos de Ajustamento de Conduta (TACs) firmados por área temática



Fonte: CNMPInd (31/03/2014), Resolução CNMP nº 74.

Gráfico I.2.17.3: Procedimentos finalizados por área temática (arquivamento com TAC e sem TAC)



Fonte: CNMPLnd (31/03/2014), Resolução CNMP nº 74.

## I.2.18 – PROCURADORIA REGIONAL DO TRABALHO DA 18ª REGIÃO – GOIÁS

## Quadro I.2.18.1: Área Extrajudicial – Inquéritos Cíveis e Procedimentos Preparatórios

Assunto	Instaurados	Petição Inicial	TACs firmados	Arquivamento Sem TAC	Arquivamento Com TAC	Recomendação
Meio Ambiente do Trabalho	472	23	143	132	388	6
Trabalho Análogo ao de Escravo, Tráfico de Trabalhadores e Trabalho Indígena	40	5	20	22	67	2
Fraudes Trabalhistas	137	9	48	68	207	1
Trabalho na Administração Pública	25	2	10	22	64	0
Trabalho Portuário e Aquaviário	1	0	0	0	2	0
Igualdade de Oportunidades e Discriminação nas Relações de Trabalho	126	10	34	53	220	0
Exploração do Trabalho da Criança e do Adolescente	216	4	117	65	344	2
Liberdade de Organização Sindical	80	6	14	35	38	1
Abusos decorrentes do poder hierárquico do empregador	55	3	13	20	35	0
CTPS e registro de empregados	207	14	73	64	293	0
Duração do trabalho (jornada e descansos) e pagamentos respectivos	379	34	118	132	327	5
Extinção do contrato individual de trabalho e pagamentos respectivos	59	5	22	17	103	0
Remuneração e benefícios	339	21	105	105	271	5
Temas Gerais de Direito do Trabalho	526	41	149	198	388	6
<b>Total de movimentos *</b>	<b>1.445</b>	<b>75</b>	<b>445</b>	<b>509</b>	<b>1.457</b>	<b>15</b>
<b>Total por áreas temáticas abrangidas **</b>	<b>2.662</b>	<b>177</b>	<b>866</b>	<b>933</b>	<b>2.747</b>	<b>28</b>

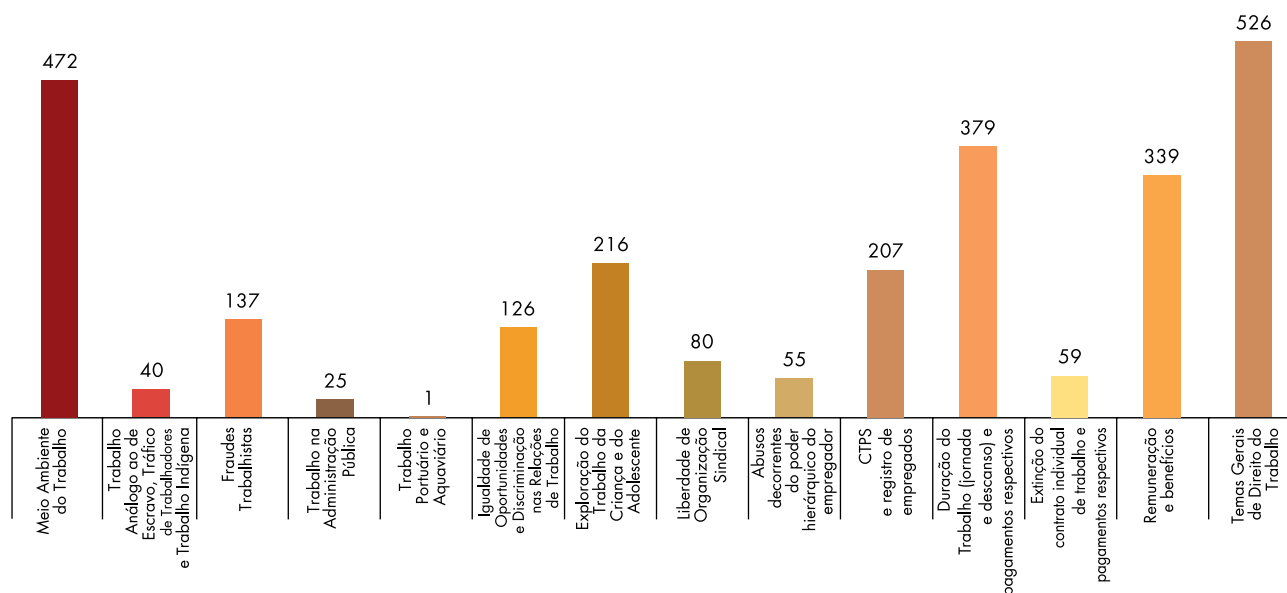
\* O número total de movimentos indica a quantidade de instaurações e os atos praticados em procedimentos instaurados.

\*\* O número de áreas temáticas abrangidas é superior ao número de instaurações e de atos praticados em procedimentos instaurados haja vista que um mesmo procedimento pode envolver mais de uma área temática

Obs: O quadro apresenta números de procedimentos propriamente investigatórios (inquérito civil e procedimento preparatório) e administrativos, inclusive promocionais de políticas públicas, mediações e arbitragens.

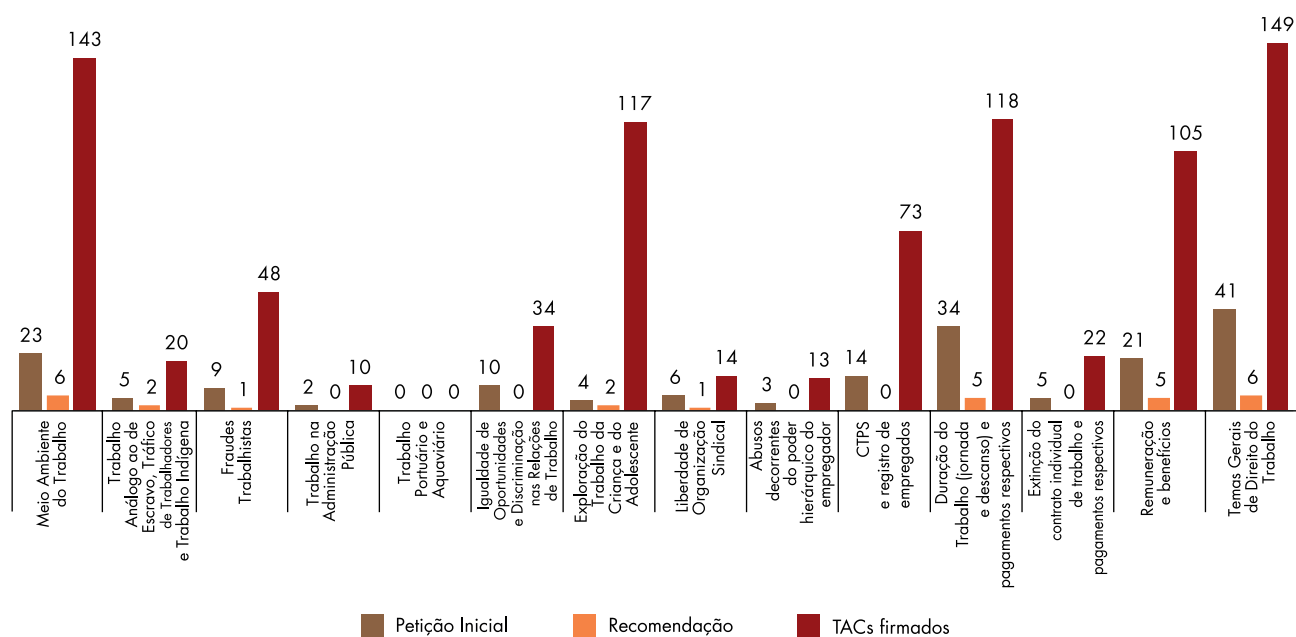
Fonte: CNMP/Ind [31/03/2014], Resolução CNMP nº 74.

Gráfico I.2.18.1: Procedimentos instaurados por área temática



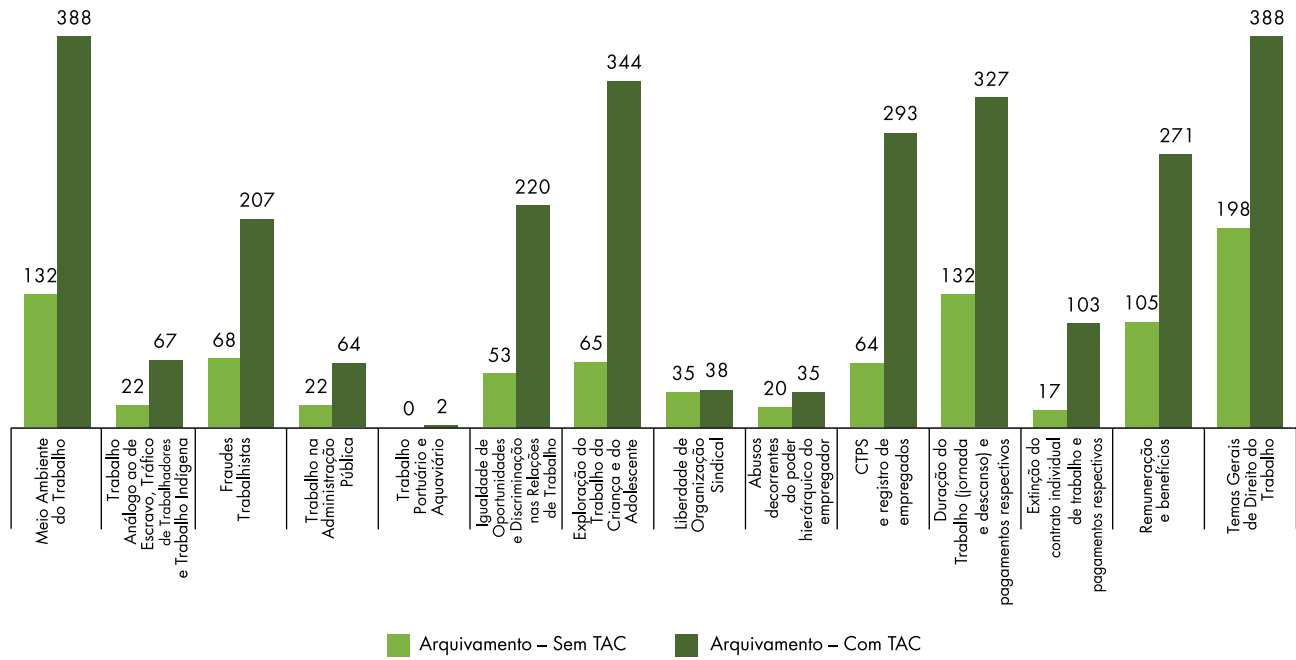
Fonte: CNMPInd (31/03/2014), Resolução CNMP nº 74.

Gráfico I.2.18.2: Ações ajuizadas (petições iniciais), Recomendações expedidas e Termos de Ajustamento de Conduta (TACs) firmados por área temática



Fonte: CNMPInd (31/03/2014), Resolução CNMP nº 74.

Gráfico I.2.18.3: Procedimentos finalizados por área temática (arquivamento com TAC e sem TAC)



Fonte: CNMPLnd (31/03/2014), Resolução CNMP nº 74.

## I.2.19 – PROCURADORIA REGIONAL DO TRABALHO DA 19ª REGIÃO – ALAGOAS

## Quadro I.2.19.1: Área Extrajudicial – Inquéritos Cíveis e Procedimentos Preparatórios

Assunto	Instaurados	Petição Inicial	TACs firmados	Arquivamento Sem TAC	Arquivamento Com TAC	Recomendação
Meio Ambiente do Trabalho	287	29	39	140	21	3
Trabalho Análogo ao de Escravo, Tráfico de Trabalhadores e Trabalho Indígena	9	5	1	9	3	0
Fraudes Trabalhistas	64	8	8	36	3	1
Trabalho na Administração Pública	14	0	1	10	1	0
Trabalho Portuário e Aquaviário	1	0	0	1	0	0
Igualdade de Oportunidades e Discriminação nas Relações de Trabalho	92	6	11	46	6	0
Exploração do Trabalho da Criança e do Adolescente	78	2	14	42	4	0
Liberdade de Organização Sindical	57	5	6	26	4	0
Abusos decorrentes do poder hierárquico do empregador	48	2	6	16	0	0
CTPS e registro de empregados	197	14	39	88	20	0
Duração do trabalho (jornada e descansos) e pagamentos respectivos	365	24	59	132	20	1
Extinção do contrato individual de trabalho e pagamentos respectivos	70	4	15	28	7	0
Remuneração e benefícios	342	14	46	143	18	2
Temas Gerais de Direito do Trabalho	272	17	41	111	21	1
<b>Total de movimentos *</b>	<b>1.019</b>	<b>60</b>	<b>135</b>	<b>461</b>	<b>73</b>	<b>5</b>
<b>Total por áreas temáticas abrangidas **</b>	<b>1.896</b>	<b>130</b>	<b>286</b>	<b>828</b>	<b>128</b>	<b>8</b>

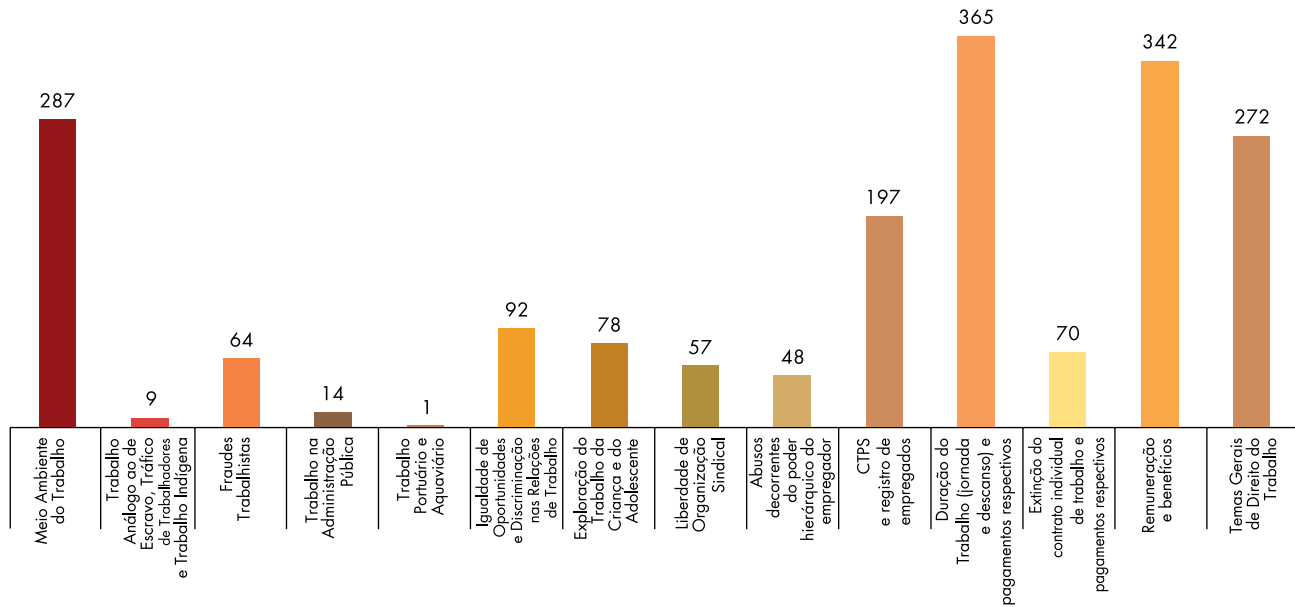
\* O número total de movimentos indica a quantidade de instaurações e os atos praticados em procedimentos instaurados.

\*\* O número de áreas temáticas abrangidas é superior ao número de instaurações e de atos praticados em procedimentos instaurados haja vista que um mesmo procedimento pode envolver mais de uma área temática

Obs: O quadro apresenta números de procedimentos propriamente investigatórios (inquérito civil e procedimento preparatório) e administrativos, inclusive promocionais de políticas públicas, mediações e arbitragens.

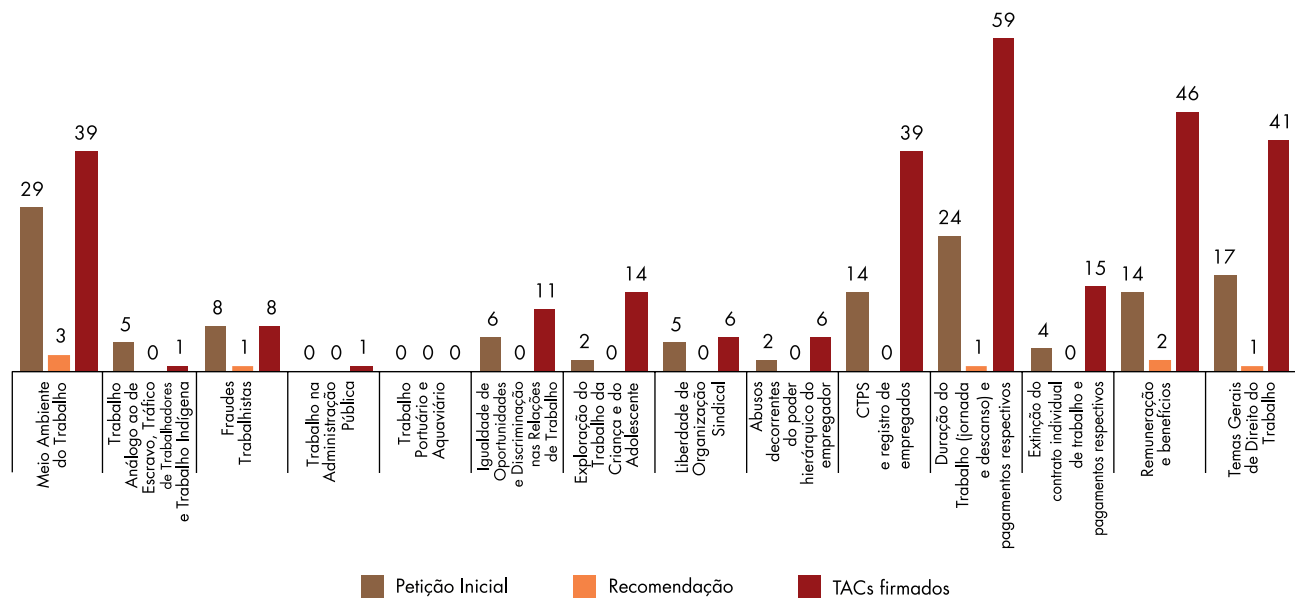
Fonte: CNMPInd [31/03/2014], Resolução CNMP nº 74.

Gráfico I.2.19.1: Procedimentos instaurados por área temática



Fonte: CNMPlnd (31/03/2014), Resolução CNMP nº 74.

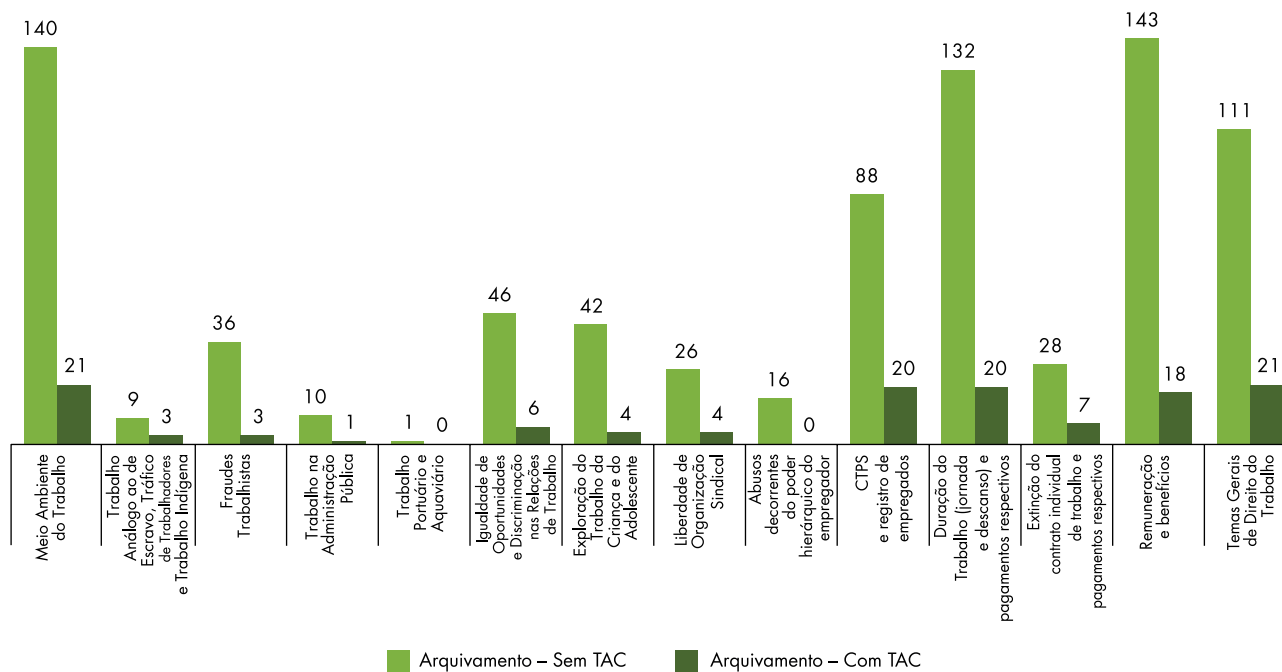
Gráfico I.2.19.2: Ações ajuizadas (petições iniciais), Recomendações expedidas e Termos de Ajustamento de Conduta (TACs) firmados por área temática



Fonte: CNMPlnd (31/03/2014), Resolução CNMP nº 74.



Gráfico I.2.19.3: Procedimentos finalizados por área temática (arquivamento com TAC e sem TAC)



Fonte: CNMPInd (31/03/2014), Resolução CNMP nº 74.

## I.2.20 – PROCURADORIA REGIONAL DO TRABALHO DA 20ª REGIÃO – SERGIPE

## Quadro I.2.20.1: Área Extrajudicial – Inquéritos Cíveis e Procedimentos Preparatórios

Assunto	Instaurados	Petição Inicial	TACs firmados	Arquivamento Sem TAC	Arquivamento Com TAC	Recomendação
Meio Ambiente do Trabalho	360	17	55	153	58	0
Trabalho Análogo ao de Escravo, Tráfico de Trabalhadores e Trabalho Indígena	9	2	0	1	4	0
Fraudes Trabalhistas	99	9	18	44	11	1
Trabalho na Administração Pública	31	4	2	25	4	0
Trabalho Portuário e Aquaviário	8	0	0	3	0	0
Igualdade de Oportunidades e Discriminação nas Relações de Trabalho	150	5	10	59	23	0
Exploração do Trabalho da Criança e do Adolescente	136	6	33	66	39	0
Liberdade de Organização Sindical	72	1	8	35	8	0
Abusos decorrentes do poder hierárquico do empregador	98	2	10	42	16	0
CTPS e registro de empregados	224	17	50	71	66	0
Duração do trabalho (jornada e descansos) e pagamentos respectivos	391	32	69	156	82	0
Extinção do contrato individual de trabalho e pagamentos respectivos	91	14	11	40	19	0
Remuneração e benefícios	436	28	66	194	77	1
Temas Gerais de Direito do Trabalho	238	25	48	117	67	1
<b>Total de movimentos *</b>	<b>1.321</b>	<b>73</b>	<b>199</b>	<b>560</b>	<b>221</b>	<b>1</b>
<b>Total por áreas temáticas abrangidas **</b>	<b>2.343</b>	<b>162</b>	<b>380</b>	<b>1.006</b>	<b>474</b>	<b>3</b>

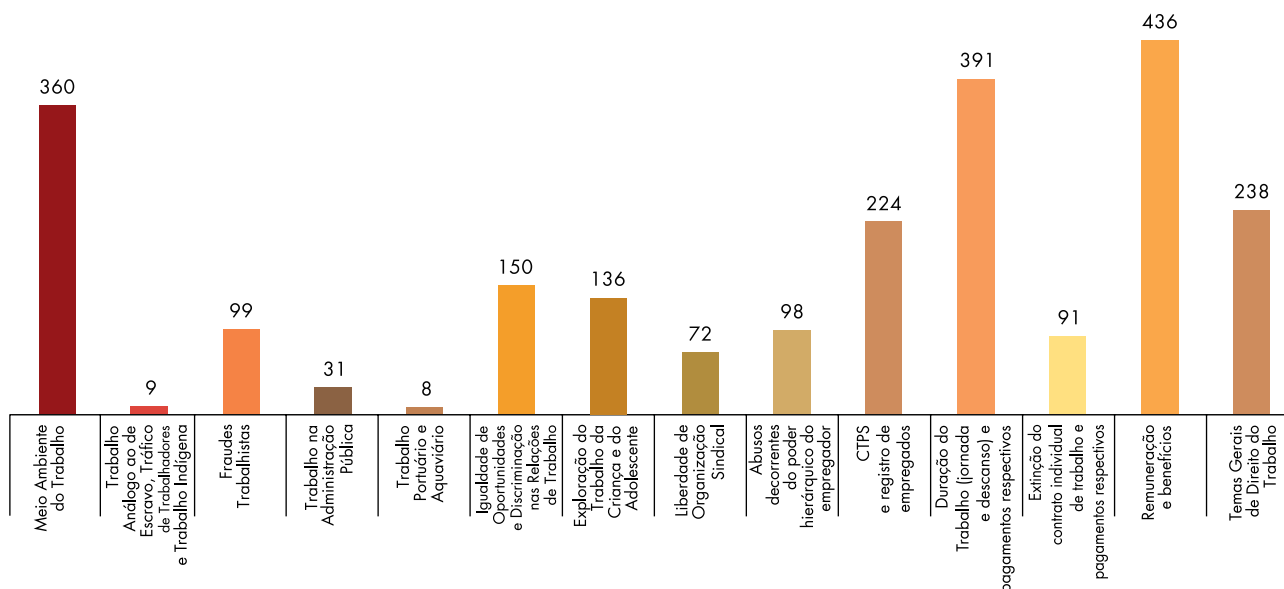
\* O número total de movimentos indica a quantidade de instaurações e os atos praticados em procedimentos instaurados.

\*\* O número de áreas temáticas abrangidas é superior ao número de instaurações e de atos praticados em procedimentos instaurados haja vista que um mesmo procedimento pode envolver mais de uma área temática

Obs: O quadro apresenta números de procedimentos propriamente investigatórios (inquérito civil e procedimento preparatório) e administrativos, inclusive promocionais de políticas públicas, mediações e arbitragens.

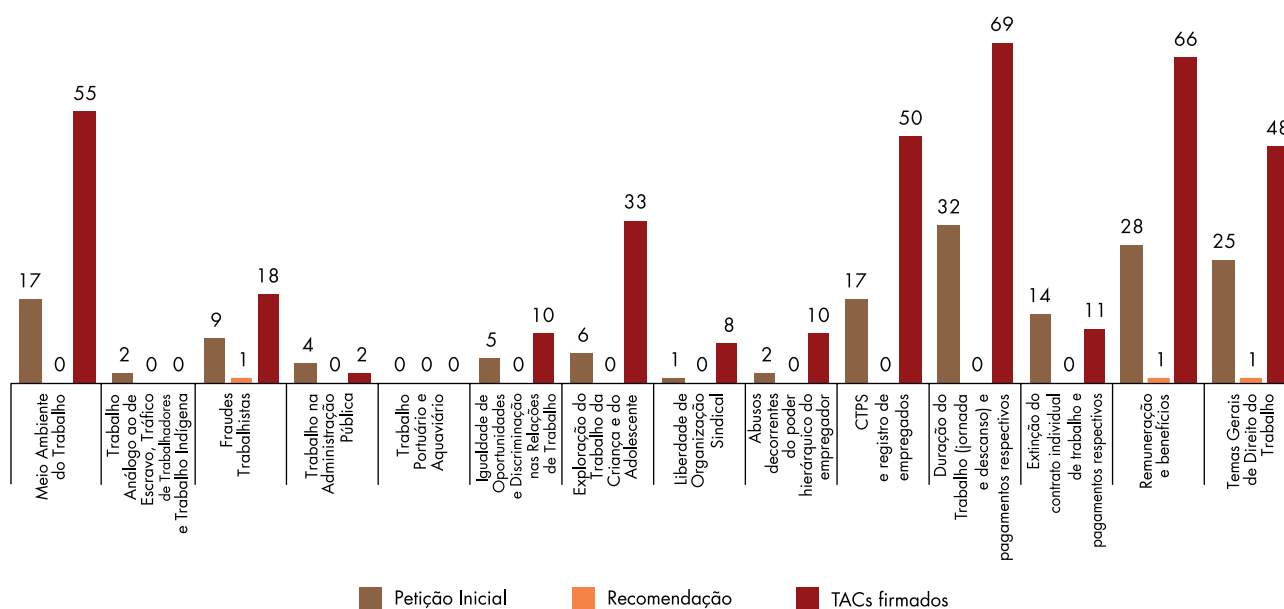
Fonte: CNMPInd (31/03/2014), Resolução CNMP nº 74.

Gráfico I.2.20.1: Procedimentos instaurados por área temática



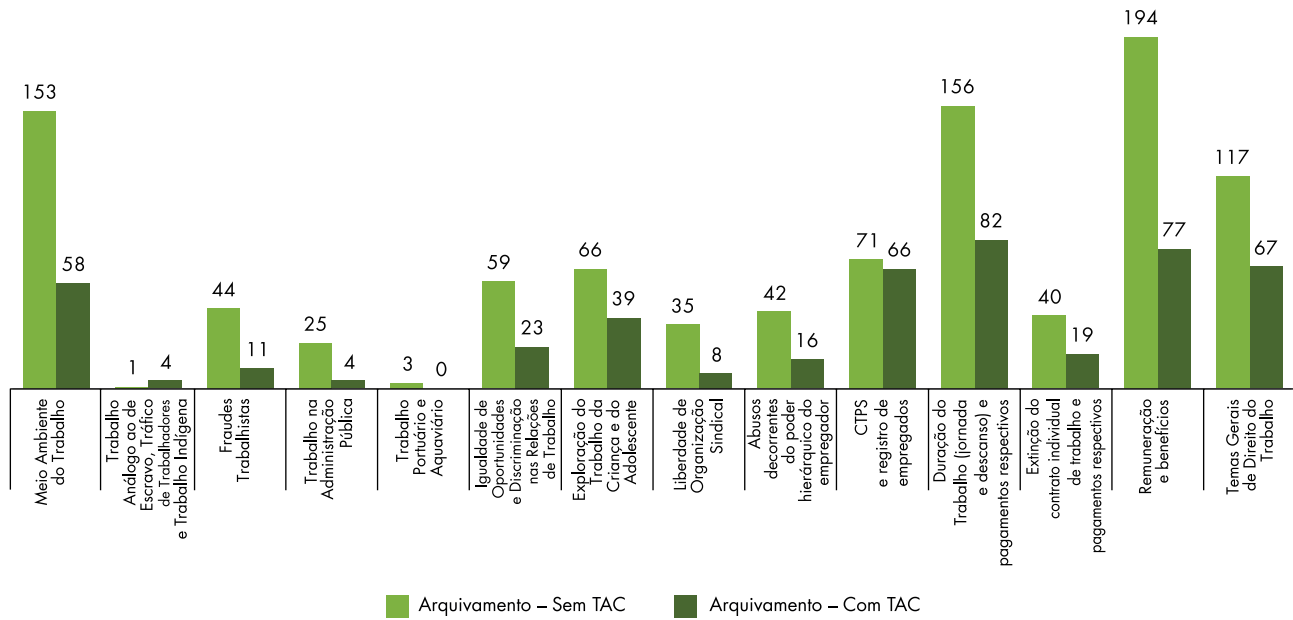
Fonte: CNMPInd [31/03/2014], Resolução CNMP nº 74.

Gráfico I.2.20.2: Ações ajuizadas (petições iniciais), Recomendações expedidas e Termos de Ajustamento de Conduta (TACs) firmados por área temática



Fonte: CNMPInd [31/03/2014], Resolução CNMP nº 74.

Gráfico I.2.20.3: Procedimentos finalizados por área temática (arquivamento com TAC e sem TAC)



Fonte: CNMPInd (31/03/2014), Resolução CNMP nº 74.

## I.2.21 – PROCURADORIA REGIONAL DO TRABALHO DA 21ª REGIÃO – RIO GRANDE DO NORTE

## Quadro I.2.21.1: Área Extrajudicial – Inquéritos Cíveis e Procedimentos Preparatórios

Assunto	Instaurados	Petição Inicial	TACs firmados	Arquivamento Sem TAC	Arquivamento Com TAC	Recomendação
Meio Ambiente do Trabalho	456	9	90	119	125	3
Trabalho Análogo ao de Escravo, Tráfico de Trabalhadores e Trabalho Indígena	5	0	2	0	1	0
Fraudes Trabalhistas	82	7	24	28	43	0
Trabalho na Administração Pública	23	1	3	12	24	0
Trabalho Portuário e Aquaviário	5	0	2	1	1	0
Igualdade de Oportunidades e Discriminação nas Relações de Trabalho	276	7	49	76	89	1
Exploração do Trabalho da Criança e do Adolescente	106	1	28	31	18	3
Liberdade de Organização Sindical	141	2	31	70	56	0
Abusos decorrentes do poder hierárquico do empregador	66	0	9	15	7	0
CTPS e registro de empregados	249	2	88	79	126	3
Duração do trabalho (jornada e descansos) e pagamentos respectivos	581	16	164	148	241	3
Extinção do contrato individual de trabalho e pagamentos respectivos	145	8	41	54	162	0
Remuneração e benefícios	508	13	153	162	158	1
Temas Gerais de Direito do Trabalho	406	16	104	132	209	3
<b>Total de movimentos *</b>	<b>1.502</b>	<b>43</b>	<b>364</b>	<b>494</b>	<b>607</b>	<b>8</b>
<b>Total por áreas temáticas abrangidas **</b>	<b>3.049</b>	<b>82</b>	<b>788</b>	<b>927</b>	<b>1.260</b>	<b>17</b>

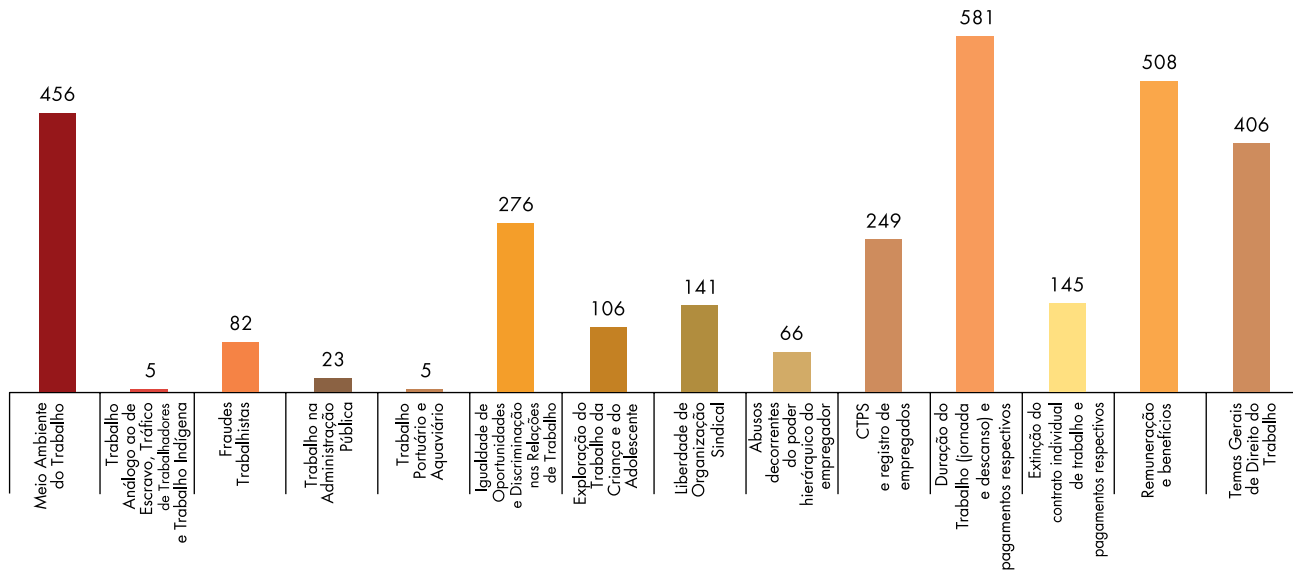
\* O número total de movimentos indica a quantidade de instaurações e os atos praticados em procedimentos instaurados.

\*\* O número de áreas temáticas abrangidas é superior ao número de instaurações e de atos praticados em procedimentos instaurados haja vista que um mesmo procedimento pode envolver mais de uma área temática

Obs: O quadro apresenta números de procedimentos propriamente investigatórios (inquérito civil e procedimento preparatório) e administrativos, inclusive promocionais de políticas públicas, mediações e arbitragens.

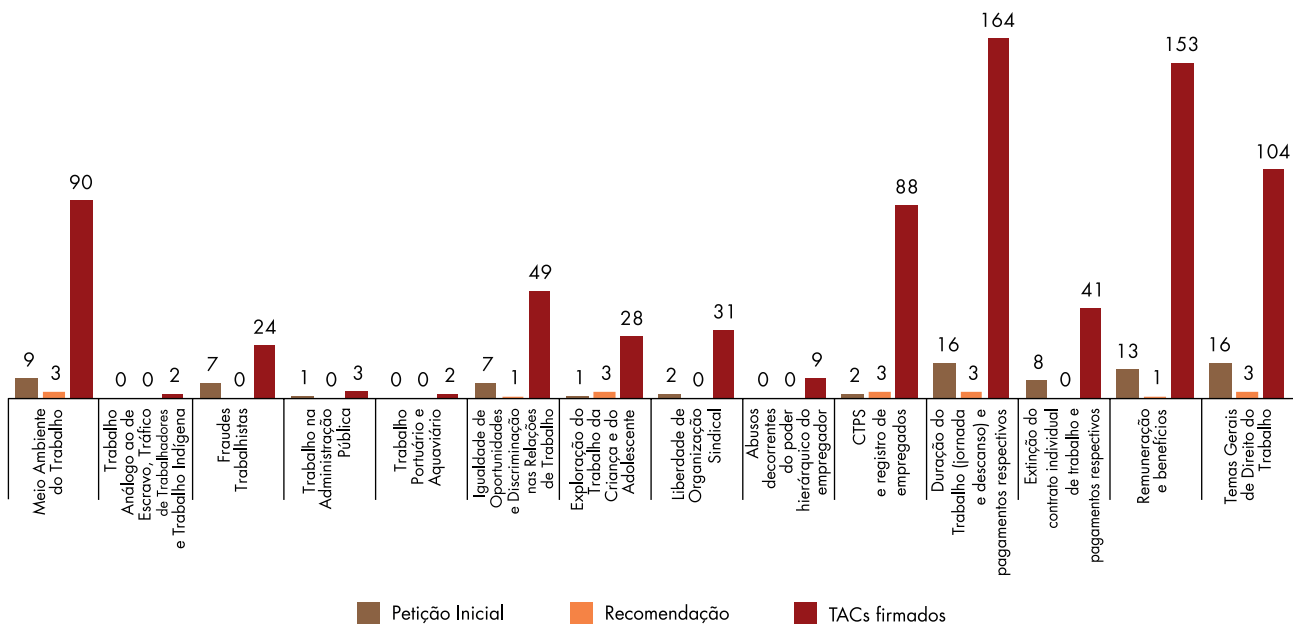
Fonte: CNMPlnd [31/03/2014], Resolução CNMP nº 74.

Gráfico I.2.21.1: Procedimentos instaurados por área temática



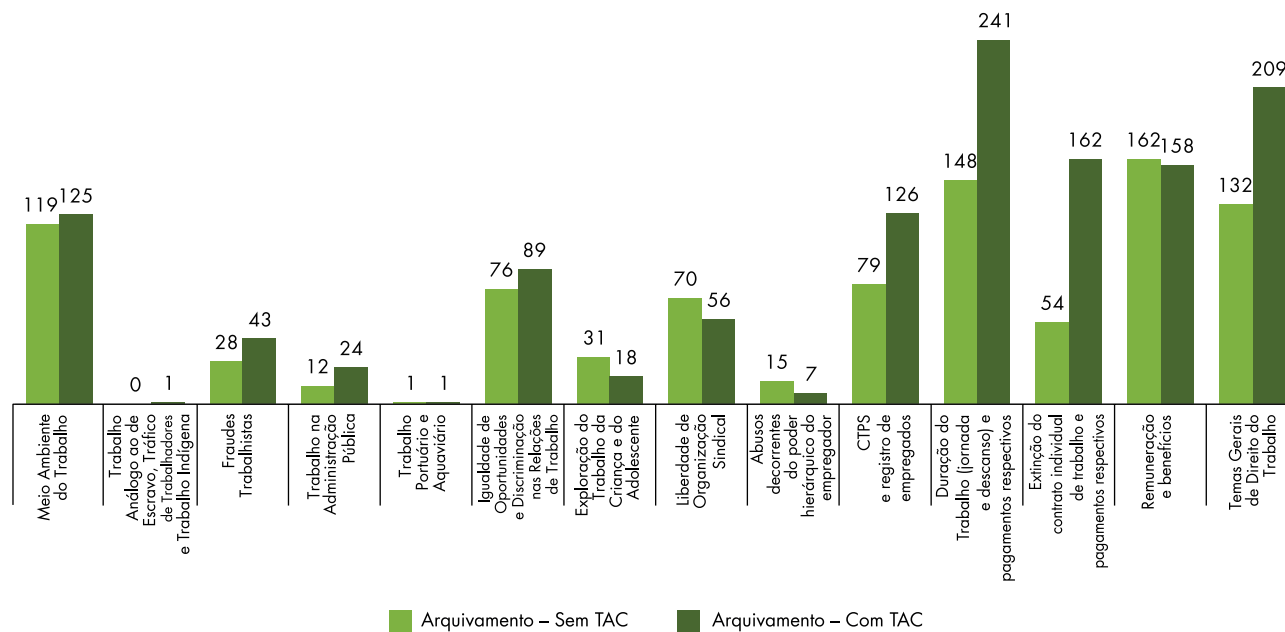
Fonte: CNMPInd [31/03/2014], Resolução CNMP nº 74.

Gráfico I.2.21.2: Ações ajuizadas (petições iniciais), Recomendações expedidas e Termos de Ajustamento de Conduta (TACs) firmados por área temática



Fonte: CNMPInd [31/03/2014], Resolução CNMP nº 74.

Gráfico I.2.21.3: Procedimentos finalizados por área temática (arquivamento com TAC e sem TAC)



Fonte: CNMPLnd (31/03/2014), Resolução CNMP nº 74.

## I.2.22 – PROCURADORIA REGIONAL DO TRABALHO DA 22ª REGIÃO – PIAUÍ

## Quadro I.2.22.1: Área Extrajudicial – Inquéritos Cíveis e Procedimentos Preparatórios

Assunto	Instaurados	Petição Inicial	TACs firmados	Arquivamento Sem TAC	Arquivamento Com TAC	Recomendação
Meio Ambiente do Trabalho	205	8	83	54	198	0
Trabalho Análogo ao de Escravo, Tráfico de Trabalhadores e Trabalho Indígena	10	0	8	2	5	0
Fraudes Trabalhistas	58	5	22	17	42	0
Trabalho na Administração Pública	78	5	60	22	43	0
Trabalho Portuário e Aquaviário	0	0	0	1	0	0
Igualdade de Oportunidades e Discriminação nas Relações de Trabalho	59	4	27	56	79	0
Exploração do Trabalho da Criança e do Adolescente	40	3	18	37	152	0
Liberdade de Organização Sindical	51	5	8	24	32	1
Abusos decorrentes do poder hierárquico do empregador	11	0	1	2	3	0
CTPS e registro de empregados	153	12	67	49	167	0
Duração do trabalho (jornada e descansos) e pagamentos respectivos	190	8	84	52	163	0
Extinção do contrato individual de trabalho e pagamentos respectivos	46	6	16	14	31	0
Remuneração e benefícios	203	9	80	55	152	0
Temas Gerais de Direito do Trabalho	216	17	74	54	223	0
<b>Total de movimentos *</b>	<b>792</b>	<b>44</b>	<b>320</b>	<b>297</b>	<b>690</b>	<b>1</b>
<b>Total por áreas temáticas abrangidas **</b>	<b>1.320</b>	<b>82</b>	<b>548</b>	<b>439</b>	<b>1.290</b>	<b>1</b>

\* O número total de movimentos indica a quantidade de instaurações e os atos praticados em procedimentos instaurados.

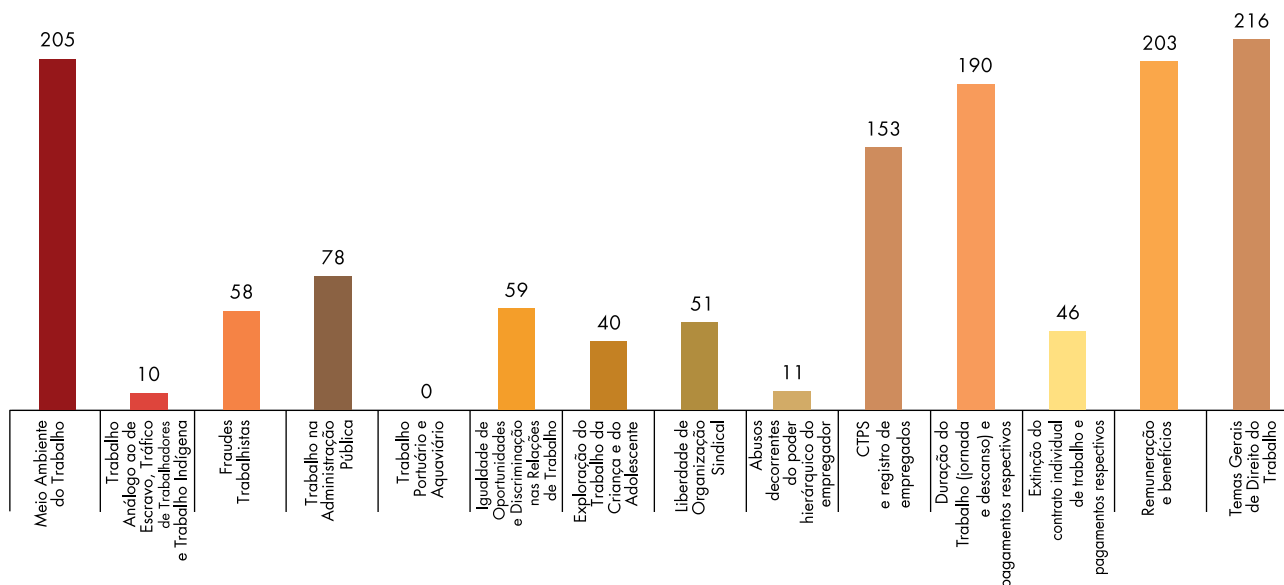
\*\* O número de áreas temáticas abrangidas é superior ao número de instaurações e de atos praticados em procedimentos instaurados haja vista que um mesmo procedimento pode envolver mais de uma área temática

Obs: O quadro apresenta números de procedimentos propriamente investigatórios (inquérito civil e procedimento preparatório) e administrativos, inclusive promocionais de políticas públicas, mediações e arbitragens.

Fonte: CNMPlnd [31/03/2014], Resolução CNMP nº 74.

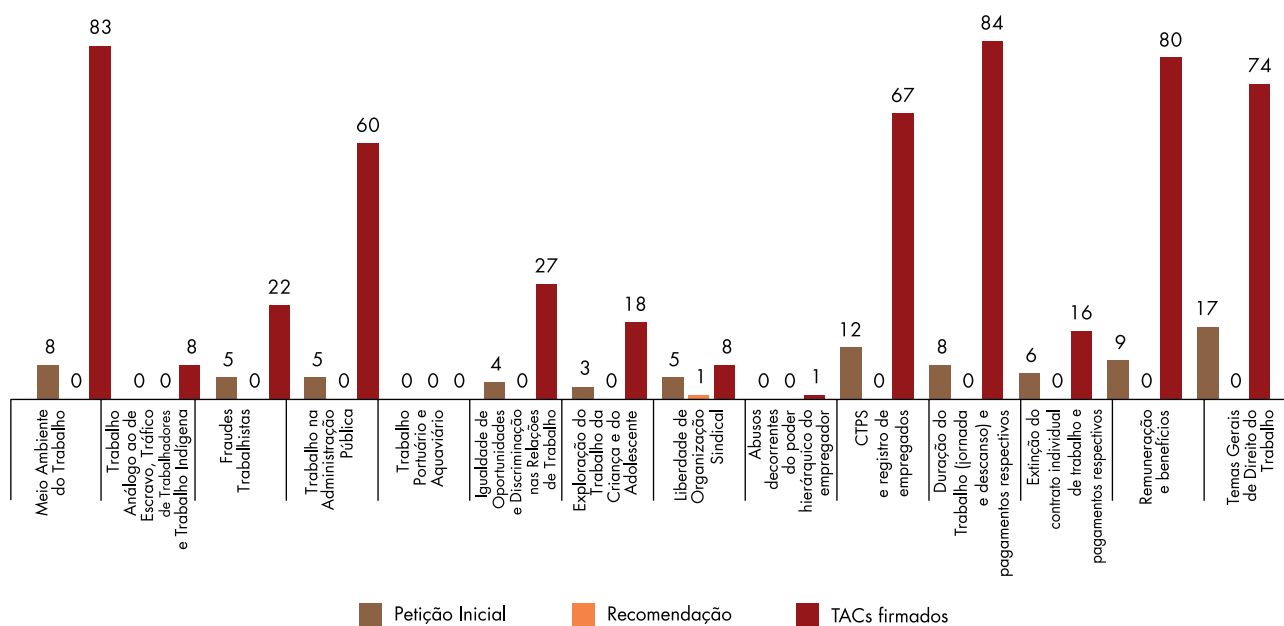


Gráfico I.2.22.1: Procedimentos instaurados por área temática



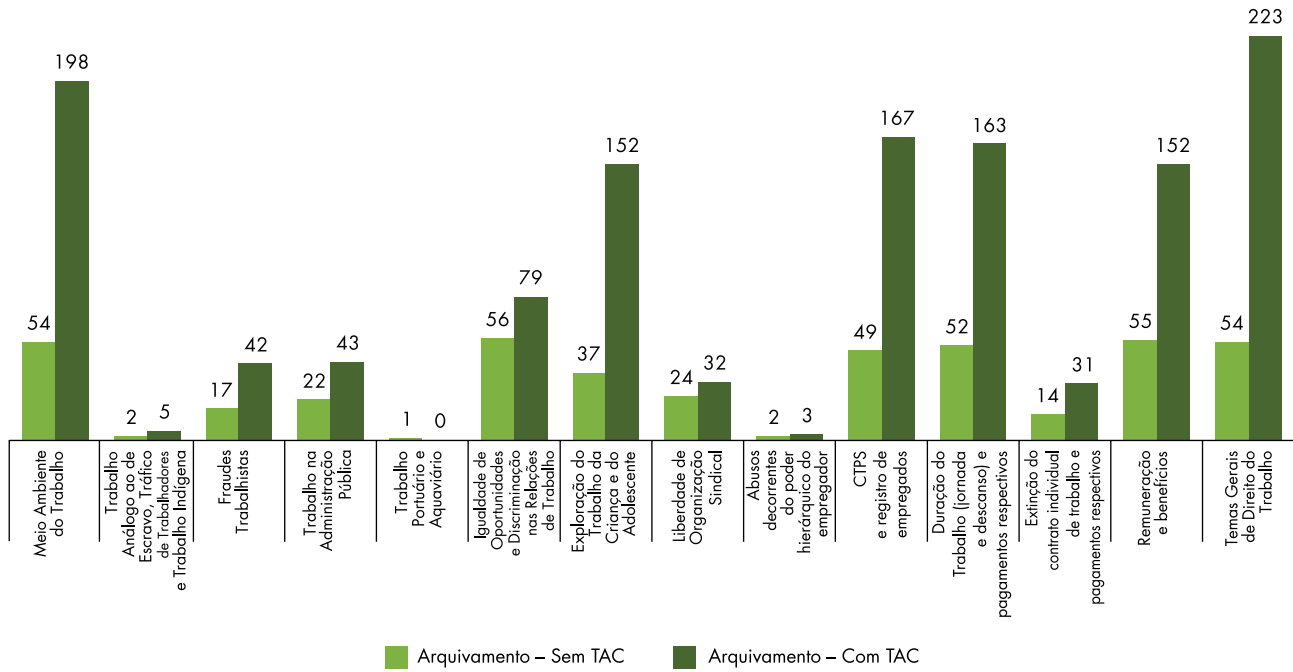
Fonte: CNMPlnd [31/03/2014], Resolução CNMP nº 74.

Gráfico I.2.22.2: Ações ajuizadas (petições iniciais), Recomendações expedidas e Termos de Ajustamento de Conduta (TACs) firmados por área temática



Fonte: CNMPlnd [31/03/2014], Resolução CNMP nº 74.

Gráfico I.2.22.3: Procedimentos finalizados por área temática (arquivamento com TAC e sem TAC)



Fonte: CNMPInd (31/03/2014), Resolução CNMP nº 74.

## I.2.23 – PROCURADORIA REGIONAL DO TRABALHO DA 23ª REGIÃO – MATO GROSSO

## Quadro I.2.23.1: Área Extrajudicial – Inquéritos Cíveis e Procedimentos Preparatórios

Assunto	Instaurados	Petição Inicial	TACs firmados	Arquivamento Sem TAC	Arquivamento Com TAC	Recomendação
Meio Ambiente do Trabalho	506	21	127	70	57	5
Trabalho Análogo ao de Escravo, Tráfico de Trabalhadores e Trabalho Indígena	116	2	26	25	25	1
Fraudes Trabalhistas	81	8	17	27	21	0
Trabalho na Administração Pública	30	1	1	13	5	1
Trabalho Portuário e Aquaviário	0	0	0	0	0	0
Igualdade de Oportunidades e Discriminação nas Relações de Trabalho	103	5	20	21	12	3
Exploração do Trabalho da Criança e do Adolescente	162	0	46	45	35	3
Liberdade de Organização Sindical	76	2	13	20	15	5
Abusos decorrentes do poder hierárquico do empregador	42	1	4	2	9	0
CTPS e registro de empregados	239	5	52	38	44	3
Duração do trabalho (jornada e descansos) e pagamentos respectivos	369	16	112	42	54	15
Extinção do contrato individual de trabalho e pagamentos respectivos	75	4	19	18	12	2
Remuneração e benefícios	283	6	73	47	47	7
Temas Gerais de Direito do Trabalho	189	8	52	61	61	5
<b>Total de movimentos *</b>	<b>1.194</b>	<b>39</b>	<b>259</b>	<b>278</b>	<b>193</b>	<b>24</b>
<b>Total por áreas temáticas abrangidas **</b>	<b>2.271</b>	<b>79</b>	<b>562</b>	<b>429</b>	<b>397</b>	<b>50</b>

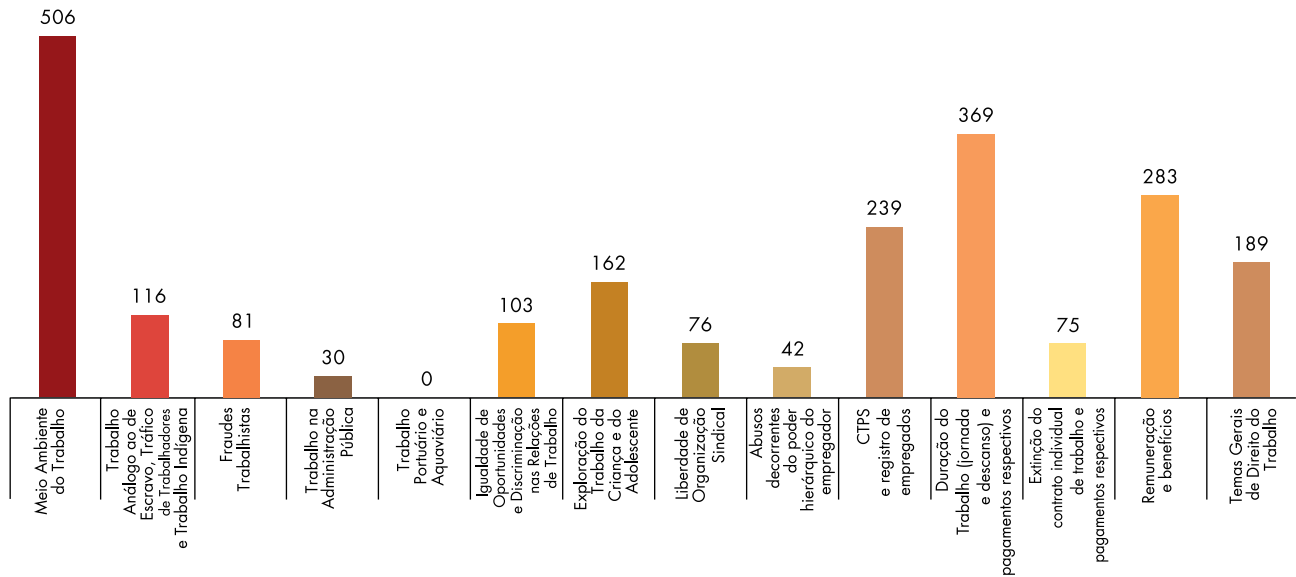
\* O número total de movimentos indica a quantidade de instaurações e os atos praticados em procedimentos instaurados.

\*\* O número de áreas temáticas abrangidas é superior ao número de instaurações e de atos praticados em procedimentos instaurados haja vista que um mesmo procedimento pode envolver mais de uma área temática

Obs: O quadro apresenta números de procedimentos propriamente investigatórios (inquérito civil e procedimento preparatório) e administrativos, inclusive promocionais de políticas públicas, mediações e arbitragens.

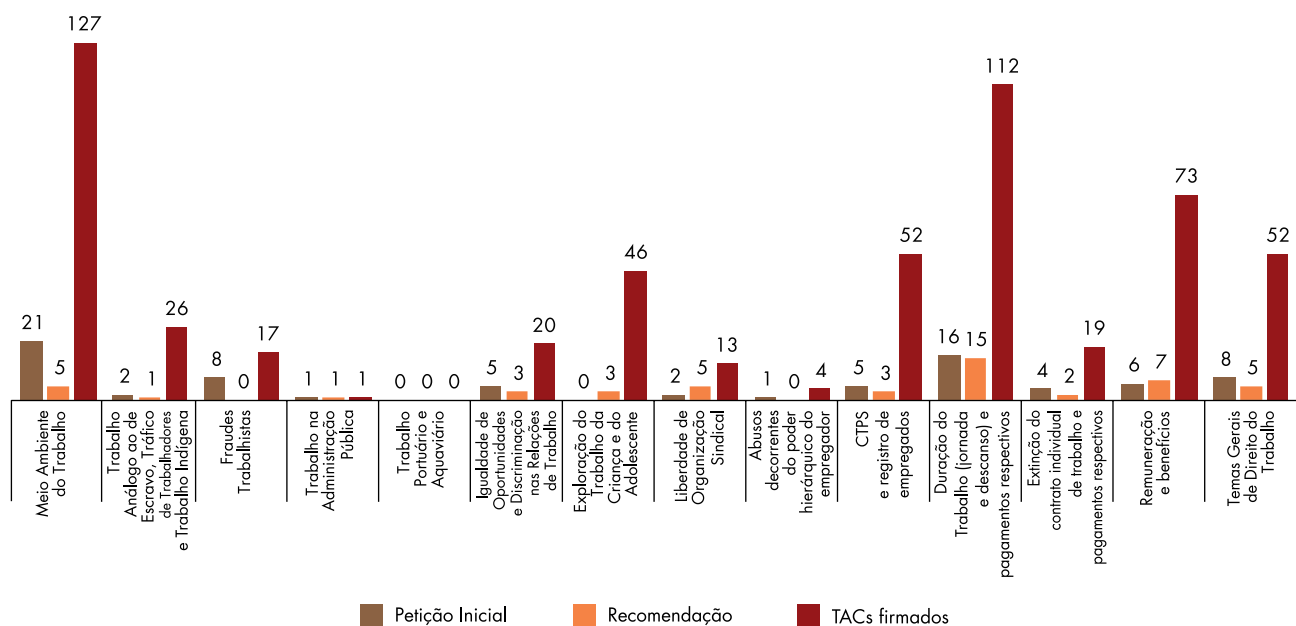
Fonte: CNMPlnd [31/03/2014], Resolução CNMP nº 74.

Gráfico I.2.23.1: Procedimentos instaurados por área temática



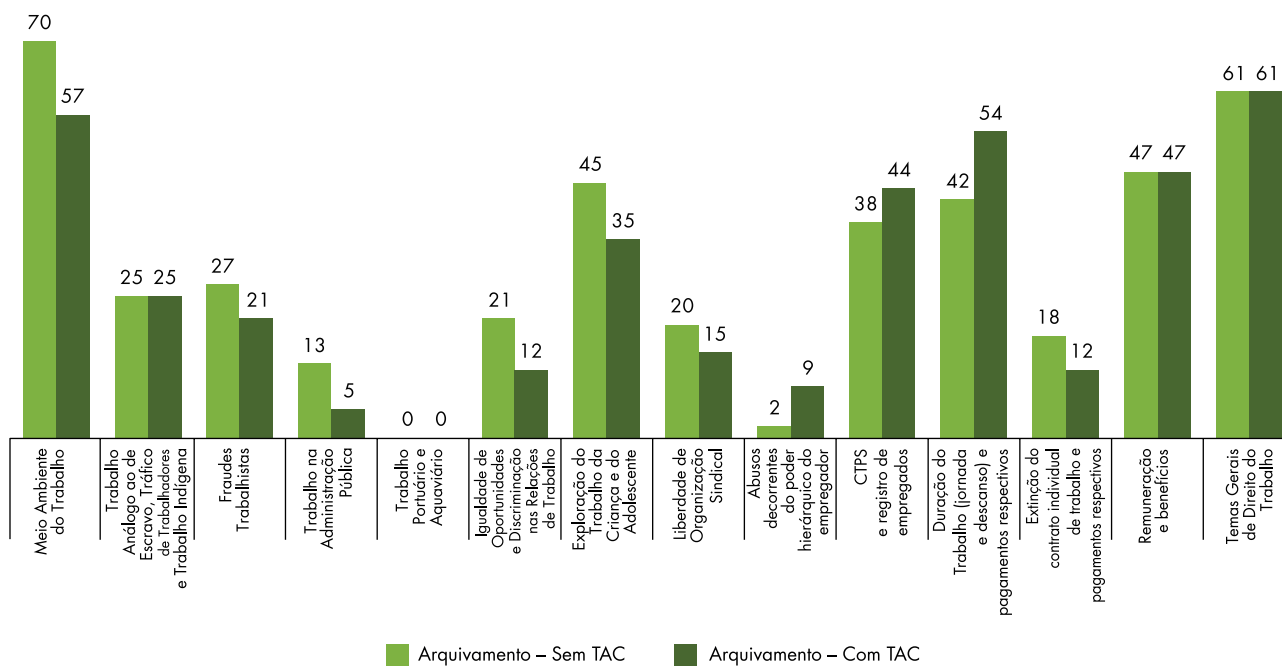
Fonte: CNMPInd (31/03/2014), Resolução CNMP nº 74.

Gráfico I.2.23.2: Ações ajuizadas (petições iniciais), Recomendações expedidas e Termos de Ajustamento de Conduta (TACs) firmados por área temática



Fonte: CNMPInd (31/03/2014), Resolução CNMP nº 74.

Gráfico I.2.23.3: Procedimentos finalizados por área temática (arquivamento com TAC e sem TAC)



Fonte: CNMPInd (31/03/2014), Resolução CNMP nº 74.

## I.2.24 – PROCURADORIA REGIONAL DO TRABALHO DA 24ª REGIÃO – MATO GROSSO DO SUL

## Quadro I.2.24.1: Área Extrajudicial – Inquéritos Cíveis e Procedimentos Preparatórios

Assunto	Instaurados	Petição Inicial	TACs firmados	Arquivamento Sem TAC	Arquivamento Com TAC	Recomendação
Meio Ambiente do Trabalho	240	25	59	86	30	5
Trabalho Análogo ao de Escravo, Tráfico de Trabalhadores e Trabalho Indígena	20	3	13	9	10	1
Fraudes Trabalhistas	33	7	3	21	6	1
Trabalho na Administração Pública	17	5	2	7	5	0
Trabalho Portuário e Aquaviário	7	1	0	1	1	0
Igualdade de Oportunidades e Discriminação nas Relações de Trabalho	63	7	8	28	2	1
Exploração do Trabalho da Criança e do Adolescente	84	1	30	24	9	0
Liberdade de Organização Sindical	51	4	7	31	6	5
Abusos decorrentes do poder hierárquico do empregador	18	1	0	9	5	0
CTPS e registro de empregados	88	13	21	31	14	0
Duração do trabalho (jornada e descansos) e pagamentos respectivos	186	35	40	61	23	7
Extinção do contrato individual de trabalho e pagamentos respectivos	38	2	10	23	7	4
Remuneração e benefícios	155	20	40	72	20	6
Temas Gerais de Direito do Trabalho	113	20	27	71	26	6
<b>Total de movimentos *</b>	<b>706</b>	<b>91</b>	<b>162</b>	<b>281</b>	<b>81</b>	<b>20</b>
<b>Total por áreas temáticas abrangidas **</b>	<b>1.113</b>	<b>144</b>	<b>260</b>	<b>474</b>	<b>164</b>	<b>36</b>

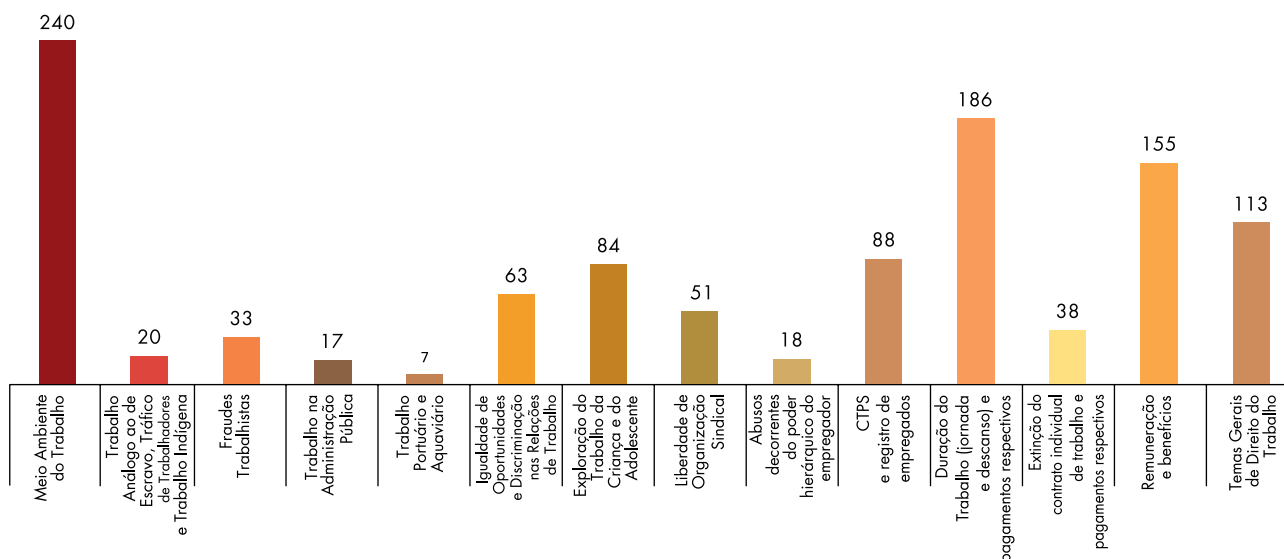
\* O número total de movimentos indica a quantidade de instaurações e os atos praticados em procedimentos instaurados.

\*\* O número de áreas temáticas abrangidas é superior ao número de instaurações e de atos praticados em procedimentos instaurados haja vista que um mesmo procedimento pode envolver mais de uma área temática

Obs: O quadro apresenta números de procedimentos propriamente investigatórios (inquérito civil e procedimento preparatório) e administrativos, inclusive promocionais de políticas públicas, mediações e arbitragens.

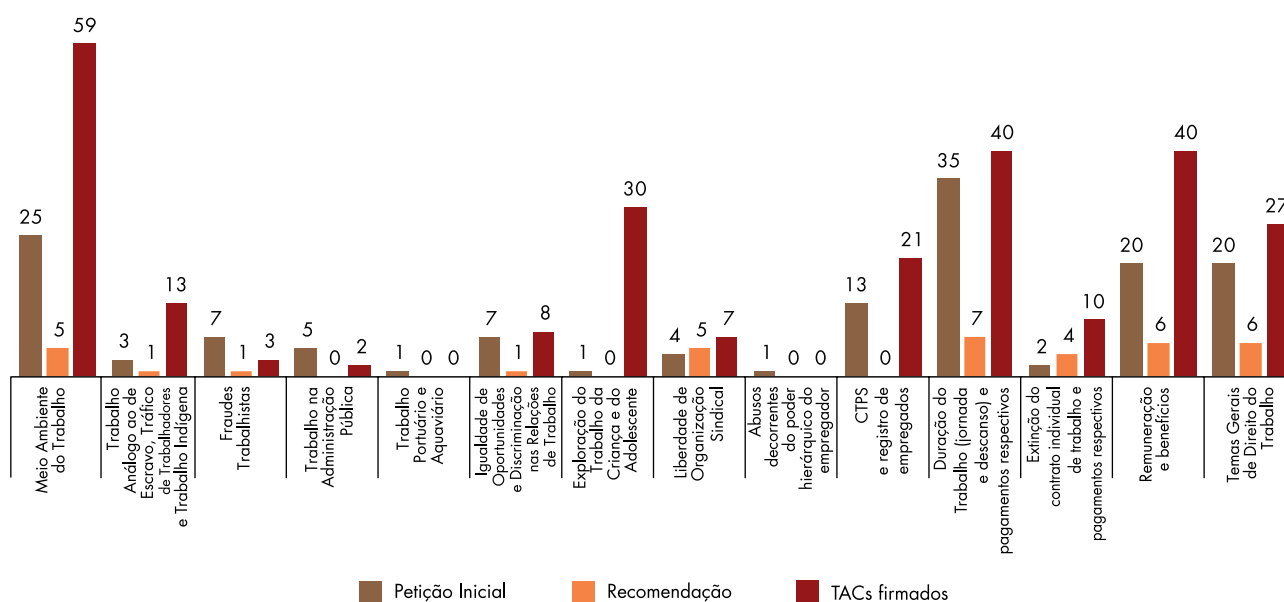
Fonte: CNMPlnd [31/03/2014], Resolução CNMP nº 74.

Gráfico I.2.24.1: Procedimentos instaurados por área temática



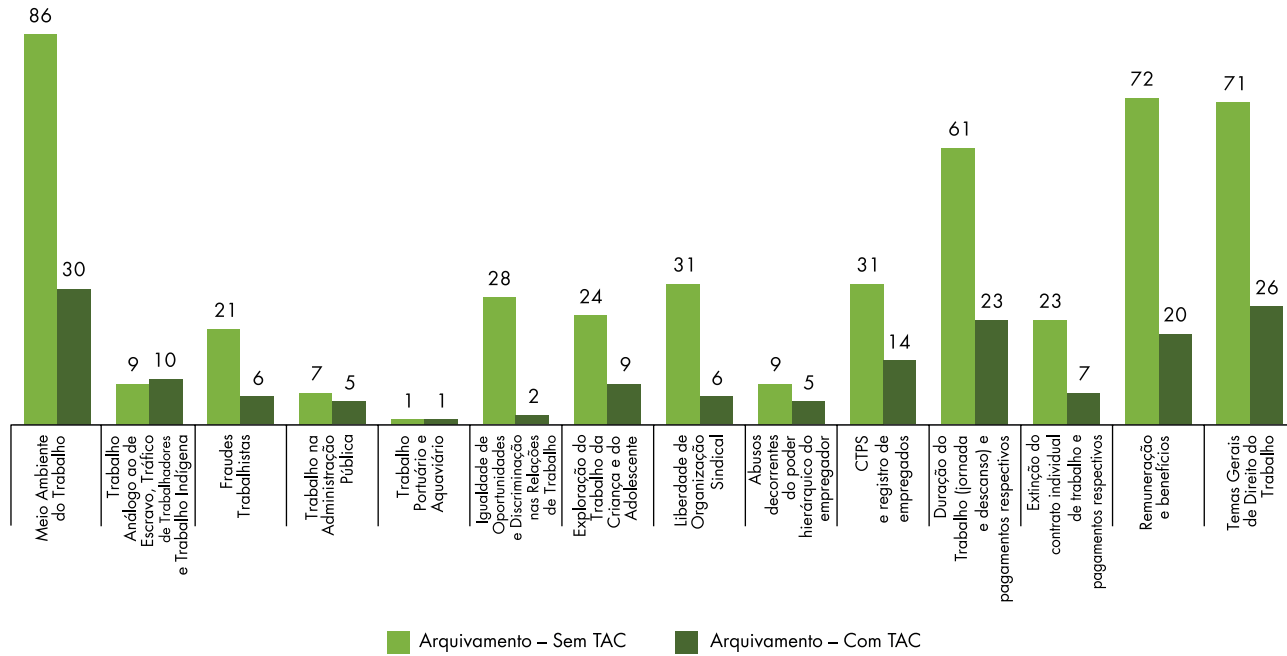
Fonte: CNMPlnd [31/03/2014], Resolução CNMP nº 74.

Gráfico I.2.24.2: Ações ajuizadas (petições iniciais), Recomendações expedidas e Termos de Ajustamento de Conduta (TACs) firmados por área temática



Fonte: CNMPlnd [31/03/2014], Resolução CNMP nº 74.

Gráfico I.2.24.3: Procedimentos finalizados por área temática (arquivamento com TAC e sem TAC)



Fonte: CNMPInd (31/03/2014), Resolução CNMP nº 74.



## II – DA MATÉRIA JUDICIAL TRABALHISTA

Quadro II.1: Ministério Público do Trabalho - MPT: consolidação nacional dos indicadores da atuação judicial trabalhista

<b>Estatística/Movimentação</b>	<b>MPT</b>
<b>Recebidos</b>	222.276
<b>Petição Inicial</b>	6.803
<b>Manifestação em 1º Grau</b>	26.253
<b>Manifestação em 2º Grau</b>	139.524
<b>Manifestação em Tribunais Superiores</b>	44.139
<b>Total de Manifestações</b>	<b>209.916</b>

Fonte: CNMPInd (31/03/2014), Resolução CNMP nº 74.

Quadro II.2: Procuradoria Geral do Trabalho - PGT: indicadores da atuação judicial perante os Tribunais Superiores

<b>Estatística/Movimentação</b>	<b>PGT</b>
<b>Recebidos</b>	45.126
<b>Manifestação em Tribunais Superiores</b>	44.139

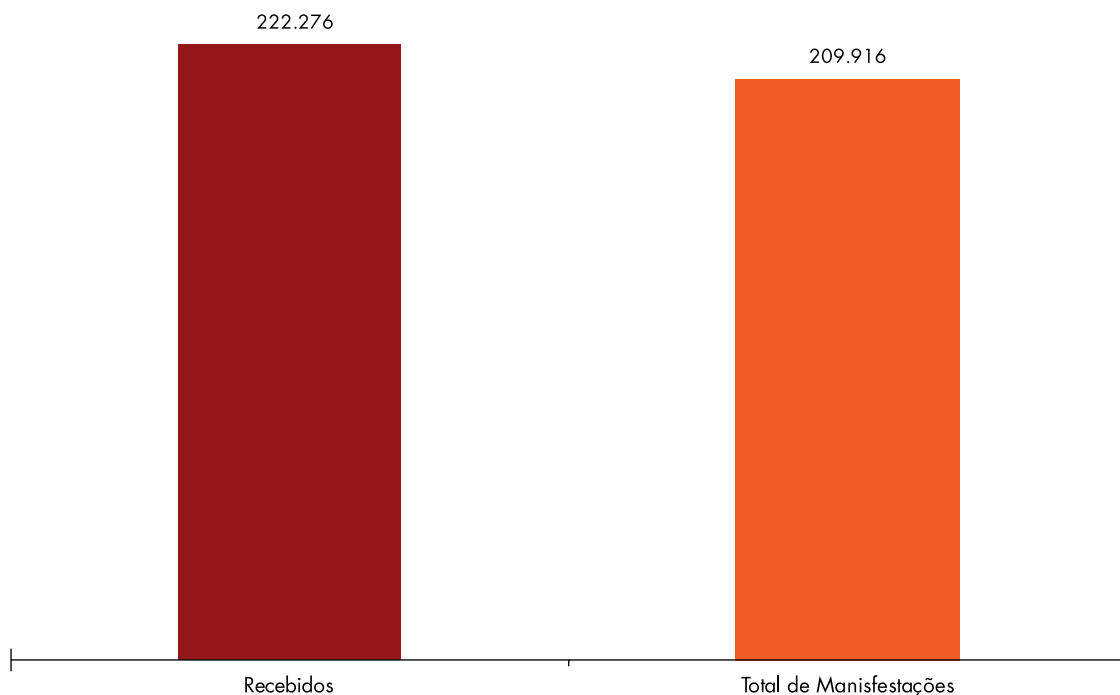
Fonte: CNMPInd (31/03/2014), Resolução CNMP nº 74.

### Quadro II.3: Procuradorias Regionais do Trabalho: indicadores da atuação judicial trabalhista em Varas do Trabalho e Tribunais Regionais do Trabalho

Procuradoria Regional do Trabalho	Estadística/Quantidade	Movimentos			
	Recebidos	Petição Inicial	Manifestação em 1º Grau	Manifestação em 2º Grau	Total de Manifestações
1ª Região - RJ	13.609	636	3.527	9.062	12.589
2ª Região - SP	16.935	416	2.211	14.569	16.780
3ª Região - MG	10.811	755	1.768	7.517	9.285
4ª Região - RS	16.844	403	3.056	12.622	15.678
5ª Região - BA	15.355	458	882	14.306	15.188
6ª Região - PE	4.194	231	275	3.537	3.812
7ª Região - CE	3.730	64	206	3.410	3.616
8ª Região - PA/AP	1.949	399	312	1.113	1.425
9ª Região - PR	7.296	512	1.334	6.381	7.715
10ª Região - DF/TO	4.473	250	590	3.711	4.301
11ª Região - AM/RR	1.608	168	304	1.466	1.770
12ª Região - SC	8.366	259	1.649	5.726	7.375
13ª Região - PB	3.055	132	291	2.889	3.180
14ª Região - RO/AC	4.417	143	492	1.810	2.302
15ª Região - SP/Campinas	28.958	630	1.760	26.725	28.485
16ª Região - MA	7.681	254	463	6.421	6.884
17ª Região - ES	3.432	58	842	2.031	2.873
18ª Região - GO	6.564	153	3.965	2.459	6.424
19ª Região - AL	2.821	156	219	2.375	2.594
20ª Região - SE	2.067	162	217	888	1.105
21ª Região - RN	2.957	93	84	2.598	2.682
22ª Região - PI	6.637	94	278	6.173	6.451
23ª Região - MT	2.167	134	655	940	1.595
24ª Região - MS	1.224	243	873	795	1.668

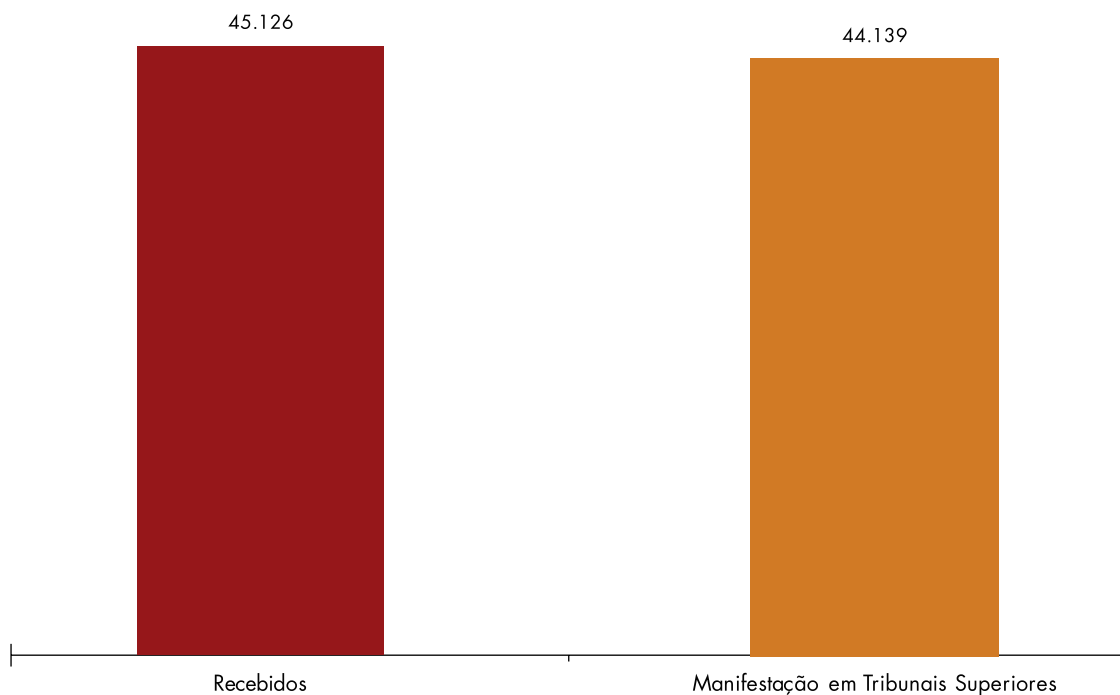
Fonte: CNMPInd (31/03/2014), Resolução CNMP nº 74.

Gráfico II.1: Recebidos e manifestações: consolidação nacional da atuação judicial trabalhista



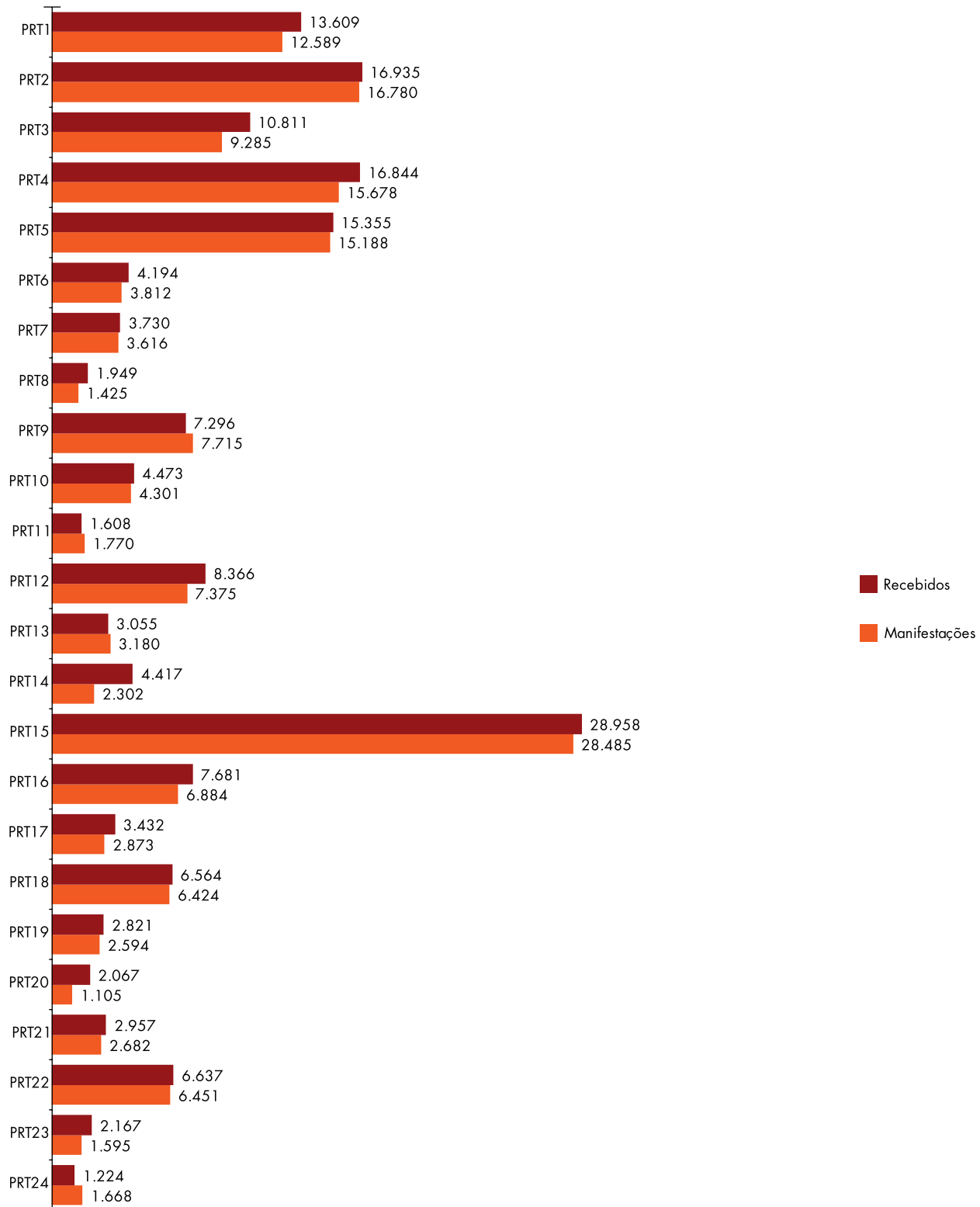
Fonte: CNMPInd (31/03/2014), Resolução CNMP nº 74.

Gráfico II.2: Recebidos e manifestações: atuação judicial perante os Tribunais Superiores (Procuradoria Geral do Trabalho)



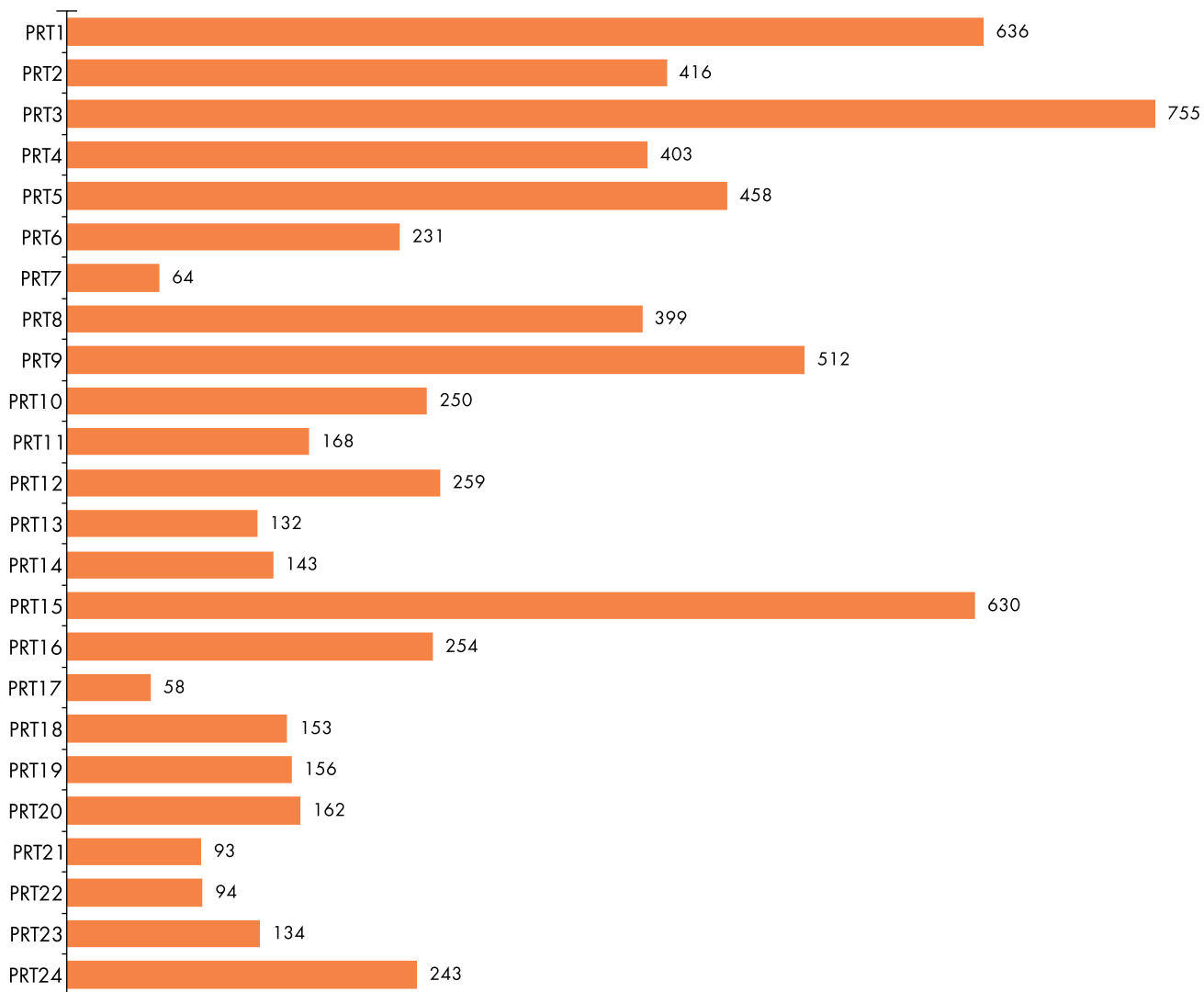
Fonte: CNMPInd (31/03/2014), Resolução CNMP nº 74.

**Gráfico II.3: Recebidos e manifestações (1º e 2º grau): atuação judicial perante Varas do Trabalho e Tribunais Regionais do Trabalho por Procuradoria Regional do Trabalho**

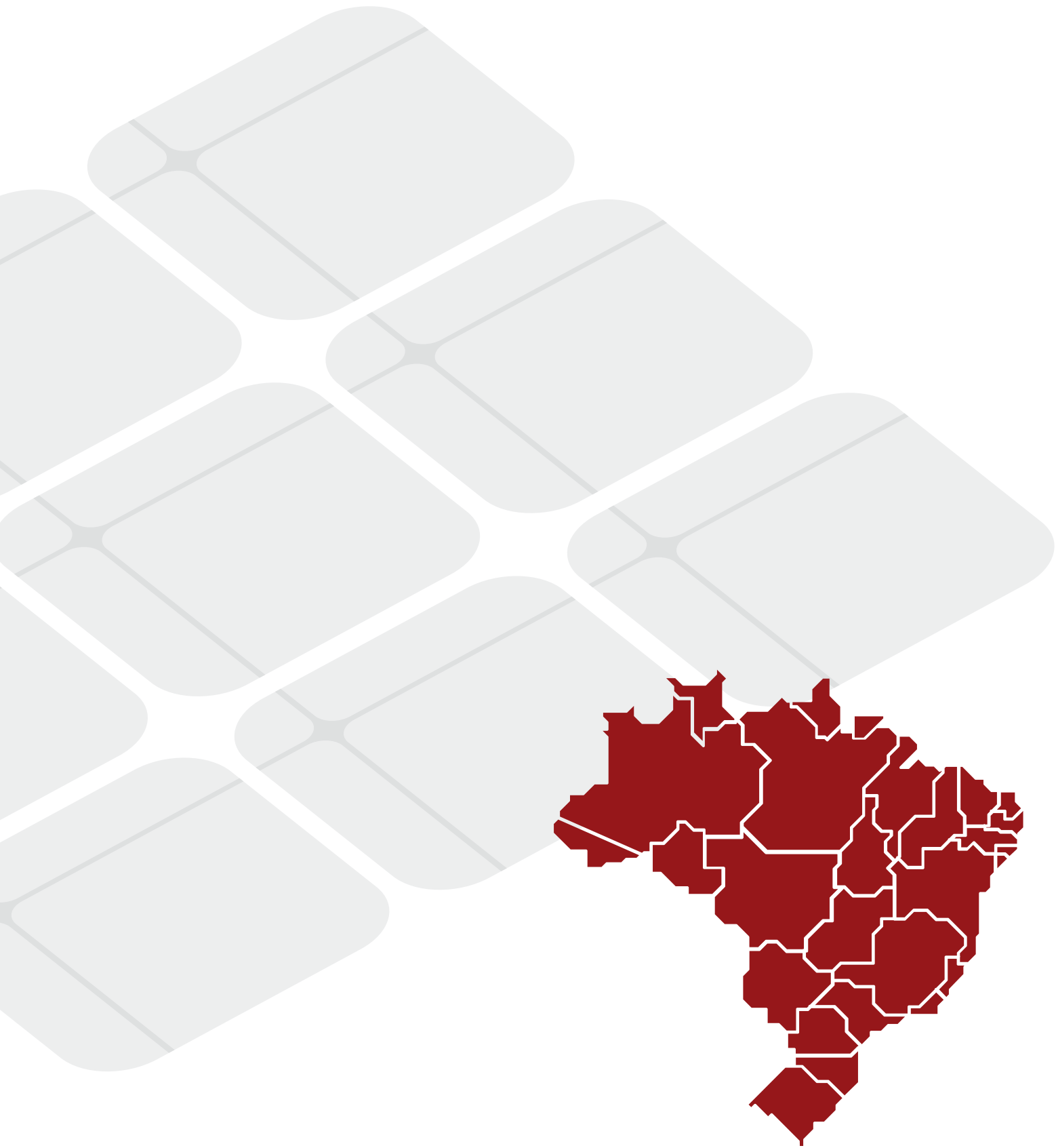



Fonte: CNMPInd [31/03/2014], Resolução CNMP nº 74.

Gráfico II.4: Ações ajuizadas (petições iniciais) por Procuradoria Regional do Trabalho

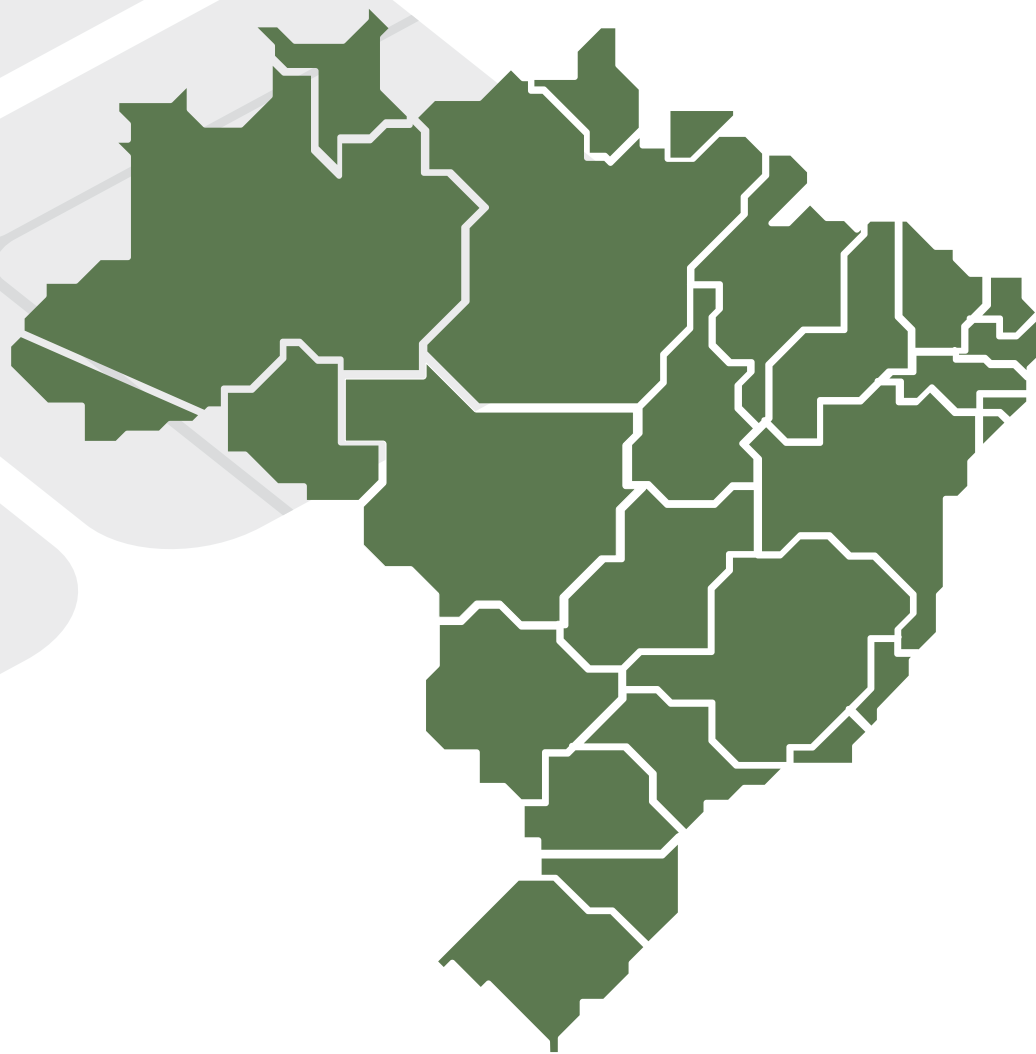


Fonte: CNMPInd [31/03/2014], Resolução CNMP nº 74.





# Ministério Público Militar - MPM





## ATUAÇÃO FUNCIONAL

### I – DA MATÉRIA CRIMINAL MILITAR

Quadro 1: Área Criminal Militar – Inquérito Policial Militar

Assunto	Estatística/Quantidade	Movimentos	
	Recebidos	Promoção de Arquivamento: Arquivamento	Denúncias Oferecidas: Denúncia
<b>Crimes Contra a Autoridade e Disciplina Militar</b>	477	57	64
<b>Crimes Contra o Serviço Militar e o Dever Militar</b>	5.621	547	517
<b>Crimes Contra a Pessoa</b>	1.381	237	127
<b>Crimes Contra o Patrimônio</b>	4.083	589	232
<b>Crimes Contra Incolumidade Pública</b>	652	47	176
<b>Crimes Contra a Administração Militar</b>	1.463	166	107
<b>Crimes Contra a Administração Militar da JM</b>	56	12	3
<b>Direito Penal Comum</b>	411	38	6
<b>TOTAL</b>	<b>14.144</b>	<b>1.693</b>	<b>1.232</b>

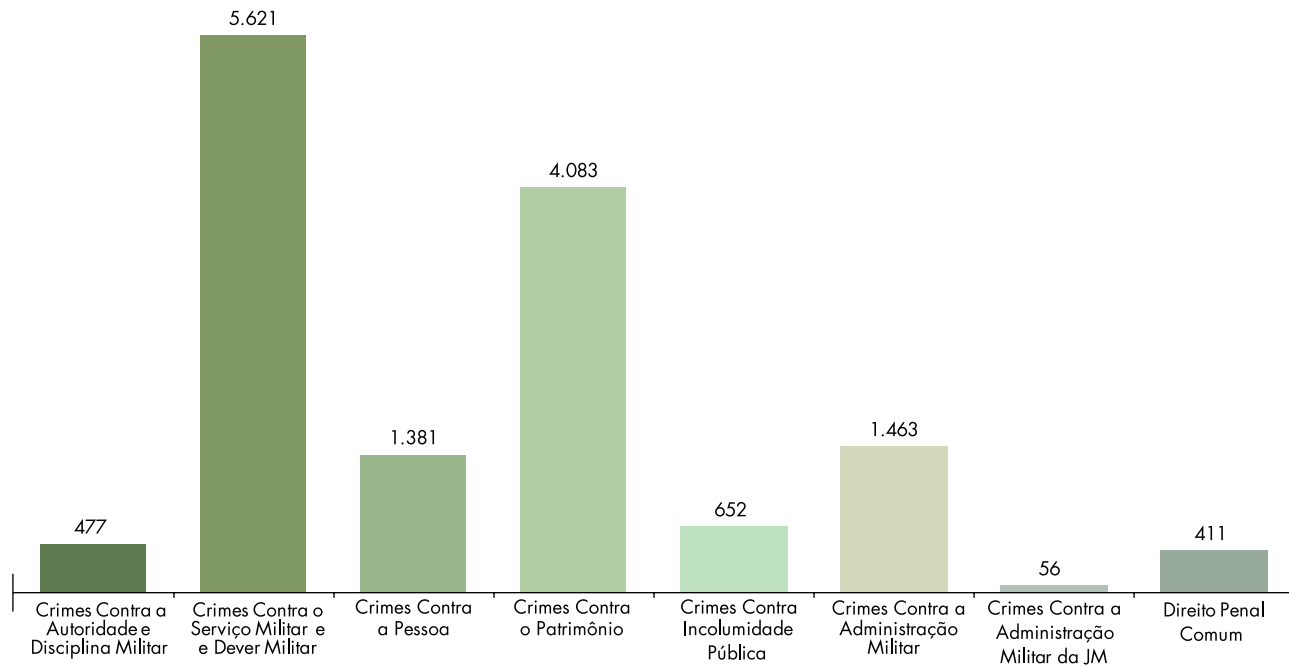
Fonte: CNMPInd (31/03/2014), Resolução CNMP nº 74.

Quadro 2: Área Criminal Militar – Processo

Assunto	Estatística/Quantidade	Movimentos	
	Recebidos	Alegações Finais	Ciência Favorável
<b>Crimes Contra a Autoridade e Disciplina Militar</b>	730	46	118
<b>Crimes Contra o Serviço Militar e o Dever Militar</b>	3.337	48	729
<b>Crimes Contra a Pessoa</b>	1.519	102	247
<b>Crimes Contra o Patrimônio</b>	2.836	174	457
<b>Crimes Contra Incolumidade Pública</b>	1.574	135	249
<b>Crimes Contra a Administração Militar</b>	1.781	89	257
<b>Crimes Contra a Administração Militar da JM</b>	142	5	19
<b>Direito Penal Comum</b>	157	1	64
<b>TOTAL</b>	<b>12.076</b>	<b>600</b>	<b>2.140</b>

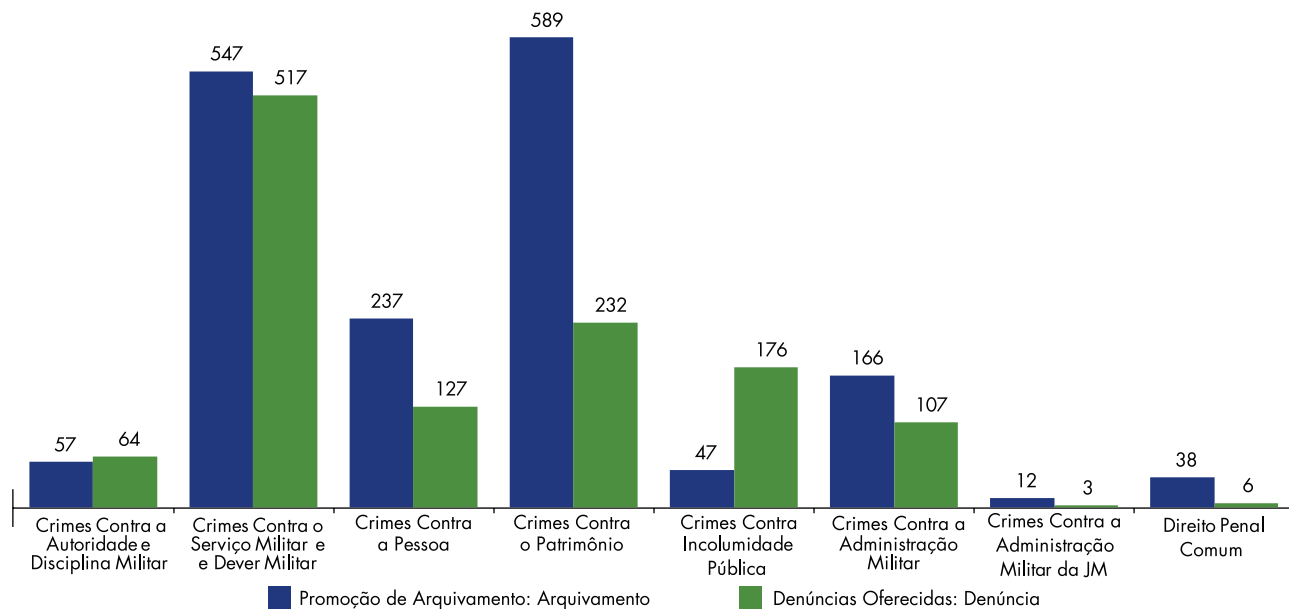
Fonte: CNMPInd (31/03/2014), Resolução CNMP nº 74.

Gráfico I.1: Inquéritos policiais militares recebidos por assunto



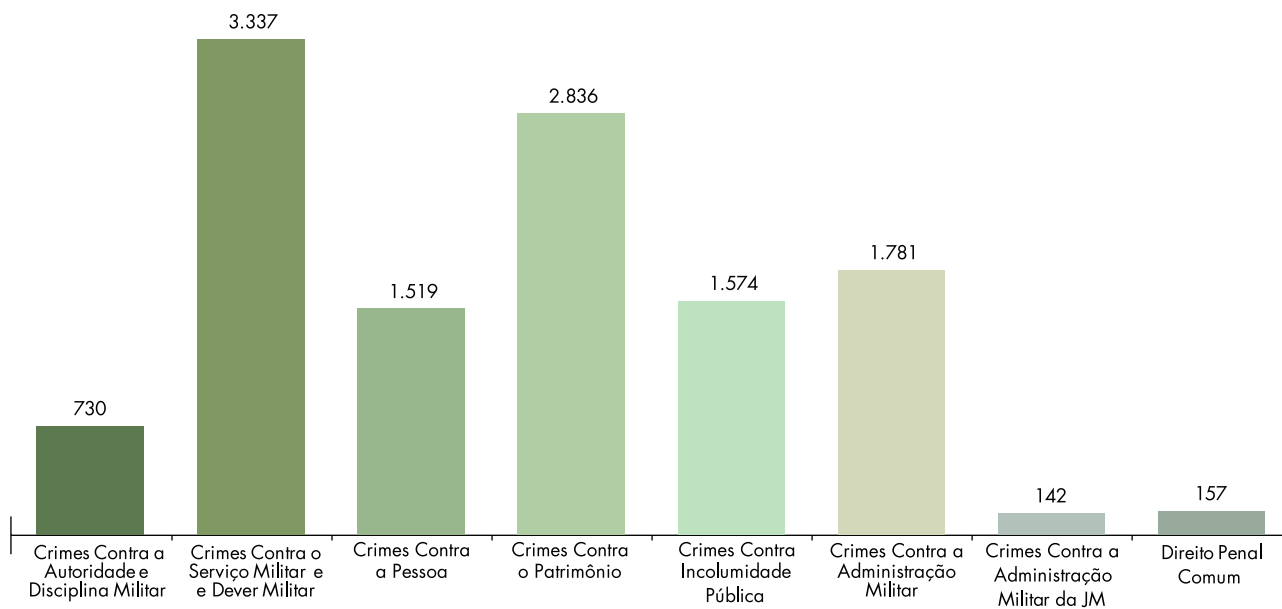
Fonte: CNMP/Ind (31/03/2014), Resolução CNMP nº 74.

Gráfico I.2: Comparativo do número de inquéritos policiais militares com arquivamento ou com oferecimento de denúncia por assunto



Fonte: CNMP/Ind (31/03/2014), Resolução CNMP nº 74.

Gráfico I.3: Processos criminais recebidos por assunto



Fonte: CNMP/Ind [31/03/2014], Resolução CNMP nº 74.

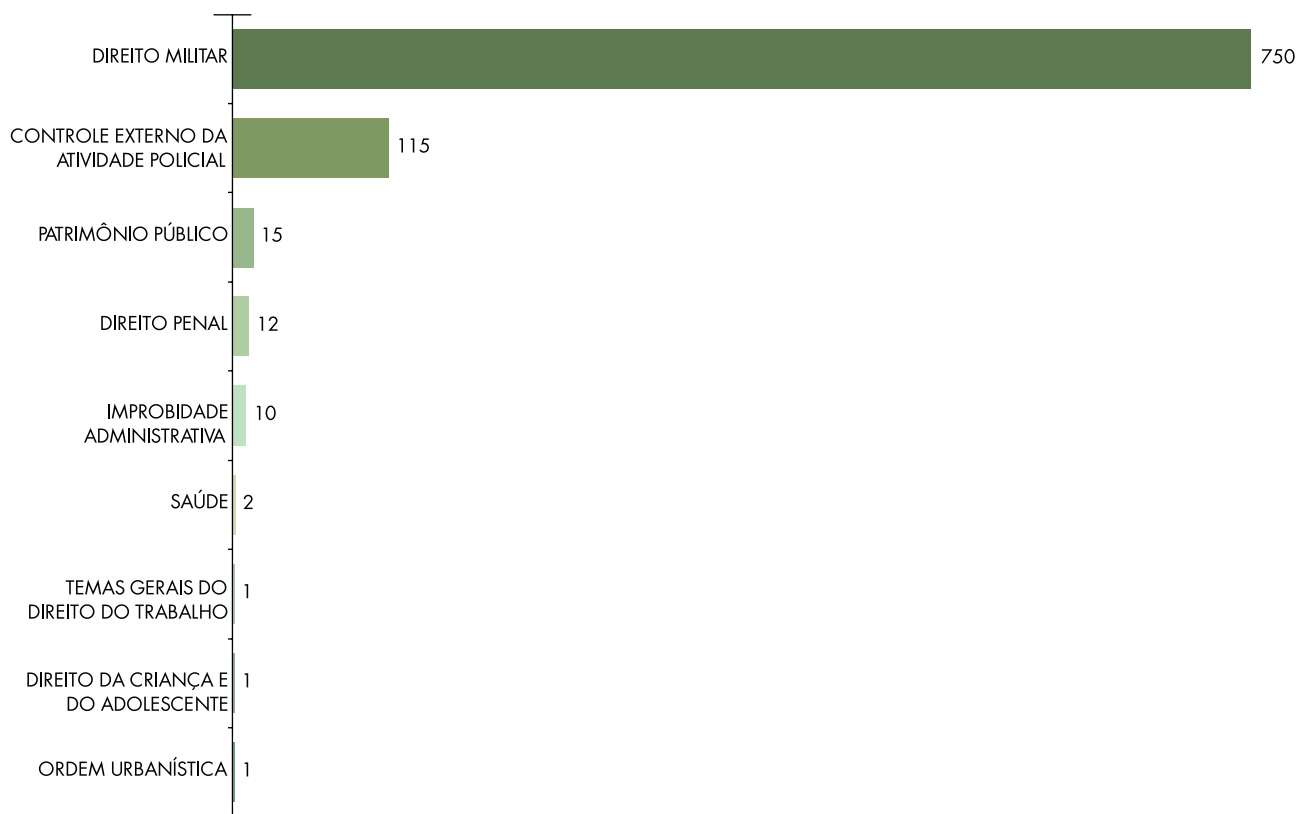
## II – DA MATÉRIA EXTRAJUDICIAL

Quadro II.1: Área Extrajudicial – Inquéritos civis e procedimentos preparatórios

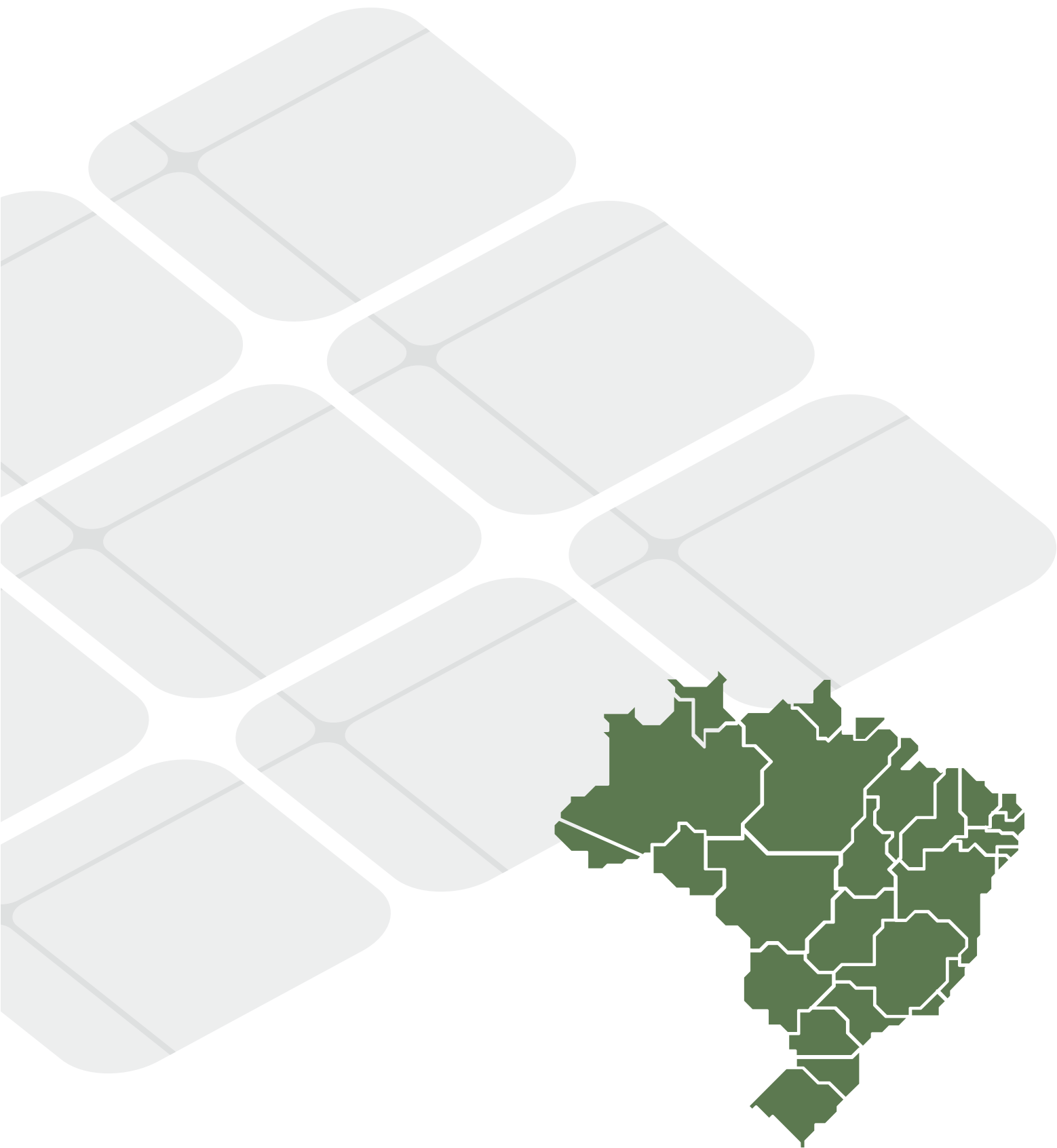
Assunto	Estatística/Quantidade	Movimentos			
		Instaurados	Arquivamento		Petição Inicial
	Com TAC		Sem TAC		
<b>Improbidade Administrativa</b>	10	0	2	0	0
<b>Patrimônio Público</b>	15	0	4	0	0
<b>Ordem Urbanística</b>	1	0	0	0	0
<b>Saúde</b>	2	0	2	0	0
<b>Direito Penal</b>	12	1	5	0	54
<b>Controle Externo da Atividade Policial</b>	115	0	32	1	2
<b>Direito Da Criança e do Adolescente</b>	1	0	0	0	0
<b>Direito Militar</b>	750	2	372	2	5
<b>Temas Gerais do Direito do Trabalho</b>	1	0	1	0	0
<b>TOTAL</b>	<b>907</b>	<b>3</b>	<b>418</b>	<b>3</b>	<b>61</b>

Fonte: CNMPlnd [31/03/2014], Resolução CNMP nº 74.

Gráfico II.1: Inquéritos civis e procedimentos preparatórios instaurados por assunto



Fonte: CNMPlnd (31/03/2014), Resolução CNMP nº 74.













CONSELHO  
NACIONAL DO  
MINISTÉRIO PÚBLICO