





CONSELHO  
NACIONAL DO  
MINISTÉRIO PÚBLICO

Ministério Público  
**um retrato**  
**2016**







CONSELHO  
NACIONAL DO  
MINISTÉRIO PÚBLICO

Ministério Público

# um retrato

Volume 5, dados 2015, Ano 2016

Brasília, 2016

© 2016, Conselho Nacional do Ministério Público  
Permitida a reprodução mediante citação da fonte

Produção gráfica  
Diagramação e impressão: Gráfica e Editora Movimento  
Supervisão editorial: Assessoria de Comunicação do CNMP  
Tiragem: 500 exemplares

ISSN - 2358-4963

Conselho Nacional do Ministério Público

Ministério Público : um retrato : dados de 2015, volume V/ Conselho Nacional do  
Ministério Público. – Brasília : CNMP, 2016.

296 p. il.

1. Ministério Público. 2. Atuação. 3. Planejamento Estratégico Nacional. 3. Resolução  
nº 74 de 19 de julho de 2011. I. Brasil. Conselho Nacional do Ministério Público.

Biblioteca/CNMP

CDU – 658.5



### **Presidente do CNMP**

Rodrigo Janot Monteiro de Barros

### **Conselheiros**

Rodrigo Janot Monteiro de Barros (Presidente)  
Cláudio Henrique Portela do Rego (Corregedor Nacional)  
Antônio Pereira Duarte  
Marcelo Ferra de Carvalho  
Esdras Dantas de Souza  
Walter de Agra Júnior  
Leonardo Henrique de Cavalcante Carvalho  
Fábio George Cruz da Nóbrega  
Gustavo do Vale Rocha  
Otavio Brito Lopes  
Fábio Bastos Stica  
Orlando Rochadel Moreira  
Sérgio Ricardo de Souza  
Valter Shuenquener de Araújo

### **Secretário-Geral do CNMP**

Blal Yassine Dalloul

### **Secretário-Geral Adjunto do CNMP**



Wilson Rocha de Almeida Neto

### **Coordenação-Geral**

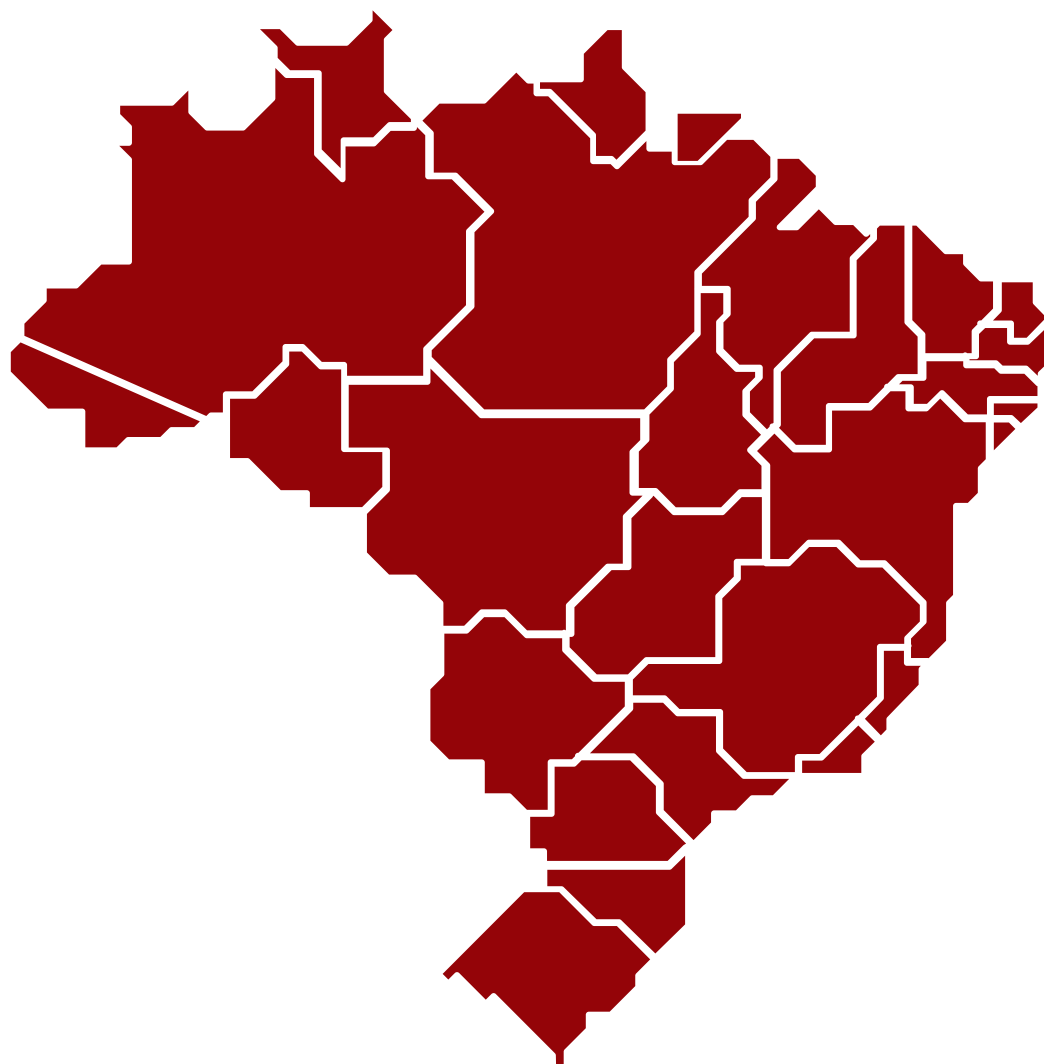
Cláudio Henrique Portela do Rego  
Conselheiro do CNMP  
Corregedor Nacional  
Michel Betenjane Romano  
Promotor de Justiça MP/SP  
Membro-auxiliar da Presidência do CNMP  
Alexandre Lima Raslan  
Promotor de Justiça MP/MS  
Membro-auxiliar da Presidência do CNMP

### **Elaboração e Revisão**



André de Araujo Rosa Cruz - Analista de Estatística - SGE/CNMP  
Sávio Neves do Nascimento - Analista de Estatística - SGE/CNMP  
Dalva Neide Rita de Oliveira - Estagiária - SGE/CNMP  
Wilnara Santos Souza - Estagiária - SGE/CNMP



Ministério Público  
um retrato  
2016







# Sumário

**18** **MINISTÉRIO PÚBLICO UM RETRATO**

**20** **APRESENTAÇÃO**

**23** **1. CONSELHO NACIONAL DO MINISTÉRIO PÚBLICO**

24 1.1. GESTÃO DE PESSOAS

25 1.2. ATUAÇÃO FUNCIONAL E ADMINISTRATIVA

**29** **2. MINISTÉRIO PÚBLICO ESTADUAL E DO DISTRITO FEDERAL E TERRITÓRIOS**

**30** **2.1 CÔMPUTO NACIONAL**

31 2.1.1. ATUAÇÃO ADMINISTRATIVA

31 2.1.1.1. GESTÃO DE PESSOAS

37 2.1.1.2. GESTÃO ESTRUTURAL

39 2.1.1.3. GESTÃO DE TECNOLOGIA DA INFORMAÇÃO

44 2.1.1.4. COMUNICAÇÃO DO MINISTÉRIO PÚBLICO BRASILEIRO – ESTRUTURA PROFISSIONAL

46 2.1.2. ATUAÇÃO FUNCIONAL

46 2.1.2.1. DA MATÉRIA EXTRAJUDICIAL

46	2.1.2.1.1. INQUÉRITO CIVIL E PROCEDIMENTO PREPARATÓRIO
50	2.1.2.1.2. PROCEDIMENTO ADMINISTRATIVO
54	2.1.2.1.3. PROCEDIMENTO INVESTIGATÓRIO DO MP (PEÇAS DE INFORMAÇÃO - PIC)
57	2.1.2.2. DA MATÉRIA CÍVEL
60	2.1.2.3. DA MATÉRIA DA INFÂNCIA E JUVENTUDE
60	2.1.2.3.1. ATO INFRAACIONAL
63	2.1.2.3.2. SEÇÃO CÍVEL
66	2.1.2.4. DA MATÉRIA CRIMINAL
66	2.1.2.4.1. INQUÉRITO POLICIAL
70	2.1.2.4.2. TERMOS CIRCUNSTANCIADOS
74	2.1.2.4.3. PROCESSOS
<b>79</b>	<b>2.2 REGIÃO SUL</b>
80	2.2.1. ATUAÇÃO FUNCIONAL
80	2.2.1.1. DA MATÉRIA EXTRAJUDICIAL
80	2.2.1.1.1. INQUÉRITO CIVIL E PROCEDIMENTO PREPARATÓRIO

82	2.2.1.1.2. PROCEDIMENTO ADMINISTRATIVO
84	2.2.1.1.3. PROCEDIMENTO INVESTIGATÓRIO DO MP (PEÇAS DE INFORMAÇÃO - PIC)
86	2.2.1.2. DA MATÉRIA CÍVEL
88	2.2.1.3. DA MATÉRIA DA INFÂNCIA E JUVENTUDE
88	2.2.1.3.1. ATO INFRACIONAL
90	2.2.1.3.2. SEÇÃO CÍVEL
91	2.2.1.4. DA MATÉRIA CRIMINAL
91	2.2.1.4.1. INQUÉRITO POLICIAL
93	2.2.1.4.2. TERMOS CIRCUNSTANCIADOS
95	2.2.1.4.3. PROCESSOS
<b>99</b>	<b>2.3 REGIÃO SUDESTE</b>
100	2.3.1. ATUAÇÃO FUNCIONAL
100	2.3.1.1. DA MATÉRIA EXTRAJUDICIAL
100	2.3.1.1.1. INQUÉRITO CIVIL E PROCEDIMENTO PREPARATÓRIO
103	2.3.1.1.2. PROCEDIMENTO ADMINISTRATIVO

106 2.3.1.1.3. PROCEDIMENTO INVESTIGATÓRIO DO MP (PEÇAS DE INFORMAÇÃO - PIC)

108 2.3.1.2. DA MATÉRIA CÍVEL

110 2.3.1.3. DA MATÉRIA DA INFÂNCIA E JUVENTUDE

110 2.3.1.3.1. ATO INFRAACIONAL

112 2.3.1.3.2. SEÇÃO CÍVEL

114 2.3.1.4. DA MATÉRIA CRIMINAL

114 2.3.1.4.1. INQUÉRITO POLICIAL

117 2.3.1.4.2. TERMOS CIRCUNSTANCIADOS

119 2.3.1.4.3. PROCESSOS

## **123 2.4 REGIÃO NORDESTE**

124 2.4.1. ATUAÇÃO FUNCIONAL

124 2.4.1.1. DA MATÉRIA EXTRAJUDICIAL

124 2.4.1.1.1. INQUÉRITO CIVIL E PROCEDIMENTO PREPARATÓRIO

127 2.4.1.1.2. PROCEDIMENTO ADMINISTRATIVO

130 2.4.1.1.3. PROCEDIMENTO INVESTIGATÓRIO DO MP (PEÇAS DE INFORMAÇÃO - PIC)

133 2.4.1.2. DA MATÉRIA CÍVEL

135 2.4.1.3. DA MATÉRIA DA INFÂNCIA E JUVENTUDE

135 2.4.1.3.1. ATO INFRACIONAL

137 2.4.1.3.2. SEÇÃO CÍVEL

139 2.4.1.4. DA MATÉRIA CRIMINAL

139 2.4.1.4.1. INQUÉRITO POLICIAL

142 2.4.1.4.2. TERMOS CIRCUNSTANCIADOS

145 2.4.1.4.3. PROCESSOS

## **149 2.5 REGIÃO NORTE**

**150 2.5.1. ATUAÇÃO FUNCIONAL**

150 2.5.1.1. DA MATÉRIA EXTRAJUDICIAL

150 2.5.1.1.1. INQUÉRITO CIVIL E PROCEDIMENTO PREPARATÓRIO

153 2.5.1.1.2. PROCEDIMENTO ADMINISTRATIVO

156 2.5.1.1.3. PROCEDIMENTO INVESTIGATÓRIO DO MP (PEÇAS DE INFORMAÇÃO - PIC)

159 2.5.1.2. DA MATÉRIA CÍVEL

161 2.5.1.3. DA MATÉRIA DA INFÂNCIA E JUVENTUDE

161 2.5.1.3.1. ATO INFRACIONAL

163 2.5.1.3.2. SEÇÃO CÍVEL

165 2.5.1.4. DA MATÉRIA CRIMINAL

165 2.5.1.4.1. INQUÉRITO POLICIAL

168 2.5.1.4.2. TERMOS CIRCUNSTANCIADOS

171 2.5.1.4.3. PROCESSOS

## **175 2.6 REGIÃO CENTRO-OESTE**

176 2.6.1. ATUAÇÃO FUNCIONAL

176 2.6.1.1. DA MATÉRIA EXTRAJUDICIAL

176 2.6.1.1.1. INQUÉRITO CIVIL E PROCEDIMENTO PREPARATÓRIO

179 2.6.1.1.2. PROCEDIMENTO ADMINISTRATIVO

182 2.6.1.1.3. PROCEDIMENTO INVESTIGATÓRIO DO MP (PEÇAS DE INFORMAÇÃO - PIC)

185 2.6.1.2. DA MATÉRIA CÍVEL

187 2.6.1.3. DA MATÉRIA DA INFÂNCIA E JUVENTUDE

187 2.6.1.3.1. ATO INFRACIONAL

189 2.6.1.3.2. SEÇÃO CÍVEL

191 2.6.1.4. DA MATÉRIA CRIMINAL

191 2.6.1.4.1. INQUÉRITO POLICIAL

194 2.6.1.4.2. TERMOS CIRCUNSTANCIADOS

197 2.6.1.4.3. PROCESSOS

## **201 3. MINISTÉRIO PÚBLICO DA UNIÃO - MPU**

### **202 3.1 CÔMPUTO NACIONAL**

#### **203 3.1.1. ATUAÇÃO ADMINISTRATIVA**

203 3.1.1.1. GESTÃO DE PESSOAS

206 3.1.1.2. GESTÃO ESTRUTURAL

207 3.1.1.3. GESTÃO DE TECNOLOGIA DA INFORMAÇÃO

209 3.1.1.4. COMUNICAÇÃO DO MINISTÉRIO PÚBLICO DA UNIÃO - ESTRUTURA PROFISSIONAL

### **213 3.2 MINISTÉRIO PÚBLICO FEDERAL - MPF**

#### **215 3.2.1. ATUAÇÃO FUNCIONAL**

215 3.2.1.1. DA MATÉRIA EXTRAJUDICIAL



- 215 3.2.1.1.1. INQUÉRITO CIVIL E PROCEDIMENTO PREPARATÓRIO
- 222 3.2.1.1.2. PROCEDIMENTO ADMINISTRATIVO
- 229 3.2.1.1.3. PROCEDIMENTO INVESTIGATÓRIO DO MP (PEÇAS DE INFORMAÇÃO - PIC)
- 235 3.2.1.2. DA MATÉRIA CÍVEL
- 241 3.2.1.3. DA MATÉRIA CRIMINAL
- 241 3.2.1.3.1. INQUÉRITO POLICIAL
- 247 3.2.1.3.2. TERMOS CIRCUNSTANCIADOS
- 253 3.2.1.3.3. PROCESSOS

## **261 3.3 MINISTÉRIO PÚBLICO DO TRABALHO - MPT**

- 262 3.3.1. ATUAÇÃO FUNCIONAL
- 262 3.3.1.1. DA MATÉRIA EXTRAJUDICIAL TRABALHISTA
- 262 3.3.1.1.1. ATUAÇÃO INVESTIGATÓRIA E ADMINISTRATIVA
- 275 3.3.1.2. DA MATÉRIA JUDICIAL TRABALHISTA

## **281 3.4 MINISTÉRIO PÚBLICO MILITAR - MPM**

- 282 3.4.1. ATUAÇÃO FUNCIONAL

282 3.4.1.1. DA MATÉRIA EXTRAJUDICIAL

282 3.4.1.1.1. INQUÉRITO CIVIL E PROCEDIMENTO PREPARATÓRIO

284 3.4.1.1.2. PROCEDIMENTO ADMINISTRATIVO


285 3.4.1.1.3. PROCEDIMENTO INVESTIGATÓRIO DO MP (PEÇAS DE INFORMAÇÃO – PIC) E NOTÍCIA DE FATO

288 3.4.1.2. DA MATÉRIA CRIMINAL MILITAR


288 3.4.1.2.1. INQUÉRITO POLICIAL MILITAR

290 3.4.1.2.2. PROCESSOS

## **292 GLOSSÁRIO**



# Ministério Público um retrato



A quinta edição da publicação Ministério Público – um retrato coincide com o início da segunda década de intensas atividades do Conselho Nacional do Ministério Público. Revelam-se aqui, de forma consolidada, as principais informações acerca da estrutura administrativa e da atuação funcional do Ministério Público brasileiro ao longo de 2015.

Os esforços do CNMP têm se concentrado na harmonização e na integração institucional do Ministério Público da União e dos Estados, consideradas as peculiaridades regionais. A elevação do nível de eficiência da atividade-meio e da atividade-fim vem pautando o trabalho de coleta e tratamento dos dados, cuja precisão é incrementada ano a ano.


Para tanto, é irrenunciável a coleta e a seleção de informações, além de uma interpretação metódica. O resultado proporciona ao gestor a perspectiva de cenário fidedigno que deve ser considerado durante o contínuo planejamento e que pode subsidiar, inclusive, eventuais revisões das práticas em uso. Essa política produz gestões cada vez mais sólidas e transparentes, viabilizando o progresso institucional com elevação do patamar de transparência social.

A adesão das unidades do Ministério Público brasileiro aos princípios e práticas de governança disseminadas pelo CNMP vem apoiada na crescente necessidade da adoção de sistemas integrados de informação. Assim, o atendimento da Resolução CNMP nº 74/2011 se aperfeiçoa e gera resultados que podem ser avaliados e experimentados por toda a sociedade, reforçando a legitimidade do controle externo.


Com esse enfoque, o CNMP almeja a concretização de sua função social ansiada constitucionalmente. Para além do mero controle administrativo e financeiro, e a vigília permanente dos deveres funcionais dos Membros, cabe ao órgão de controle, também, estimular a autocrítica que contribua para o desenvolvimento institucional e a crescente aproximação com os diversos setores da sociedade.

E é justamente nisso que se inspira esta publicação: promover transparência e integração institucional, revelando para a sociedade o Ministério Público absolutamente dedicado a defender a ordem democrática e seus valores.

RODRIGO JANOT MONTEIRO DE BARROS  
Presidente do Conselho Nacional do Ministério Público



# Apresentação



O quadro traçado nesta edição do livro “Ministério Público – um retrato” apresenta um colorido especial na comparação com as publicações anteriores. Decorre da maturidade alcançada na colheita dos dados o caráter singular das informações aqui apontadas.

O Conselho Nacional do Ministério Público se mostrou órgão de confluência, centralização e difusão de conhecimento, função essencial para o desenvolvimento do Ministério Público como instituição ao mesmo tempo una e descentralizada. A construção de um compêndio de dados e informações administrativas e funcionais sobre toda a instituição revelou-se tarefa de peso, que exigiu esforço do próprio CNMP, das Administrações Superiores e dos membros e servidores de cada unidade.



Após um período de idealização e aprendizado sobre o tratamento dos dados, as informações analisadas vêm se mostrando cada vez mais interessantes ao planejamento estratégico. Tanto para a gestão de pessoas, estrutura e tecnologia da informação quanto para os estu-

dos a respeito da atuação funcional – no que se destaca a matéria extrajudicial – esta publicação serve de referência estratégica.

Para além disso, atende aos anseios revelados na Lei de Acesso à Informação. Cabe aos órgãos e entidades do Poder Público assegurar a gestão transparente da informação, propiciando amplo acesso a ela e sua divulgação; além de protegê-la, garantindo sua disponibilidade, autenticidade e integridade. Nesse escopo, o “Ministério Público – um retrato” é fator de transparência dos dados e informações mais importantes do Ministério Público.

É com grande alegria, portanto, que observe o resultado desse trabalho imenso e gratificante, que encanta ao demonstrar excelência e profissionalismo. Na certeza de contribuir com o melhoramento do Ministério Público, apresentamos, enfim, esta quinta edição do “Ministério Público – um retrato”.

CLÁUDIO HENRIQUE PORTELA DO REGO  
Corregedor Nacional do Ministério Público



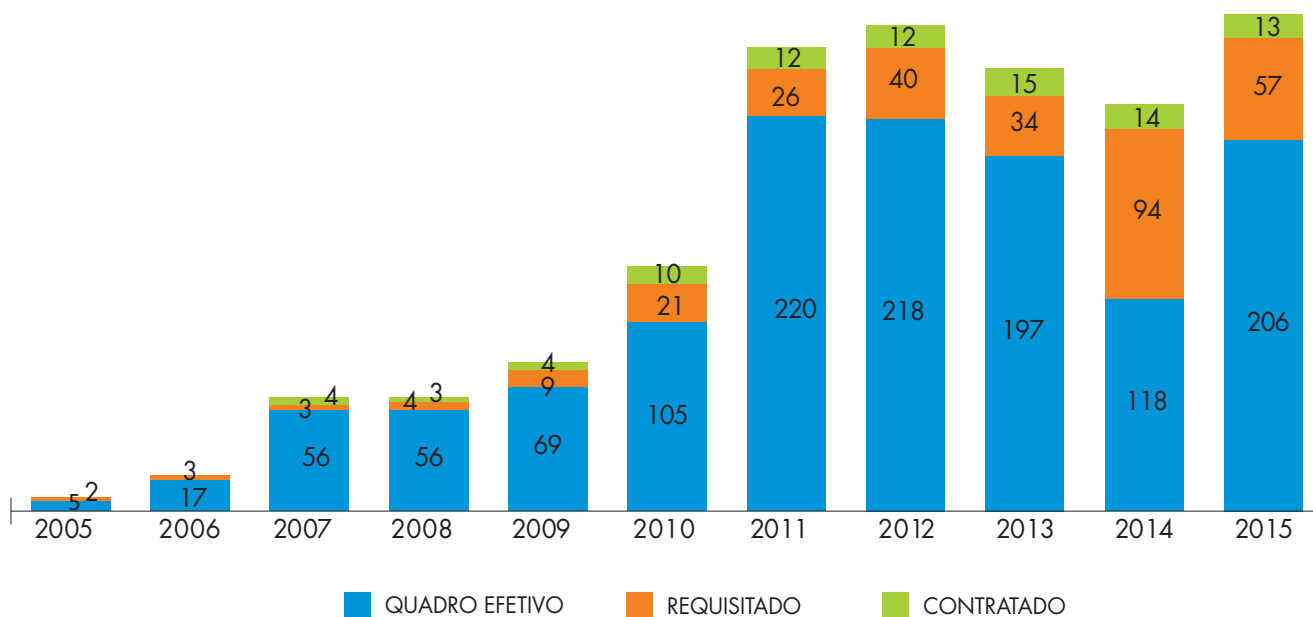
# 1. Conselho Nacional do Ministério Público





## 1.1. GESTÃO DE PESSOAS

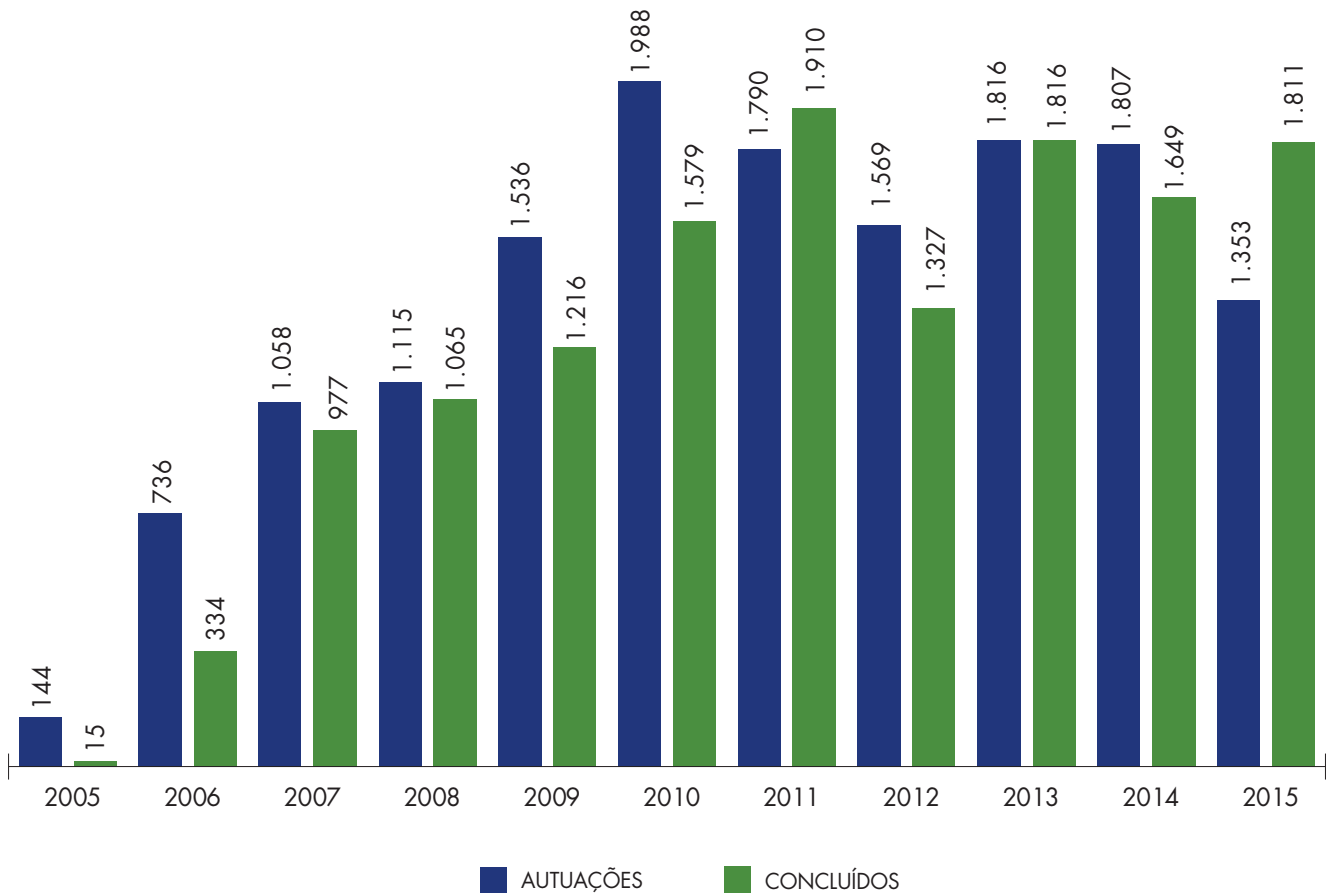
Gráfico 1: Evolução anual dos servidores efetivos, requisitados e contratados. CNMP, 2005–2015.



Fonte: Coordenadoria de Gestão de Pessoas - COGP/CNMP. Quantitativo por ano na data de corte de 31/12.

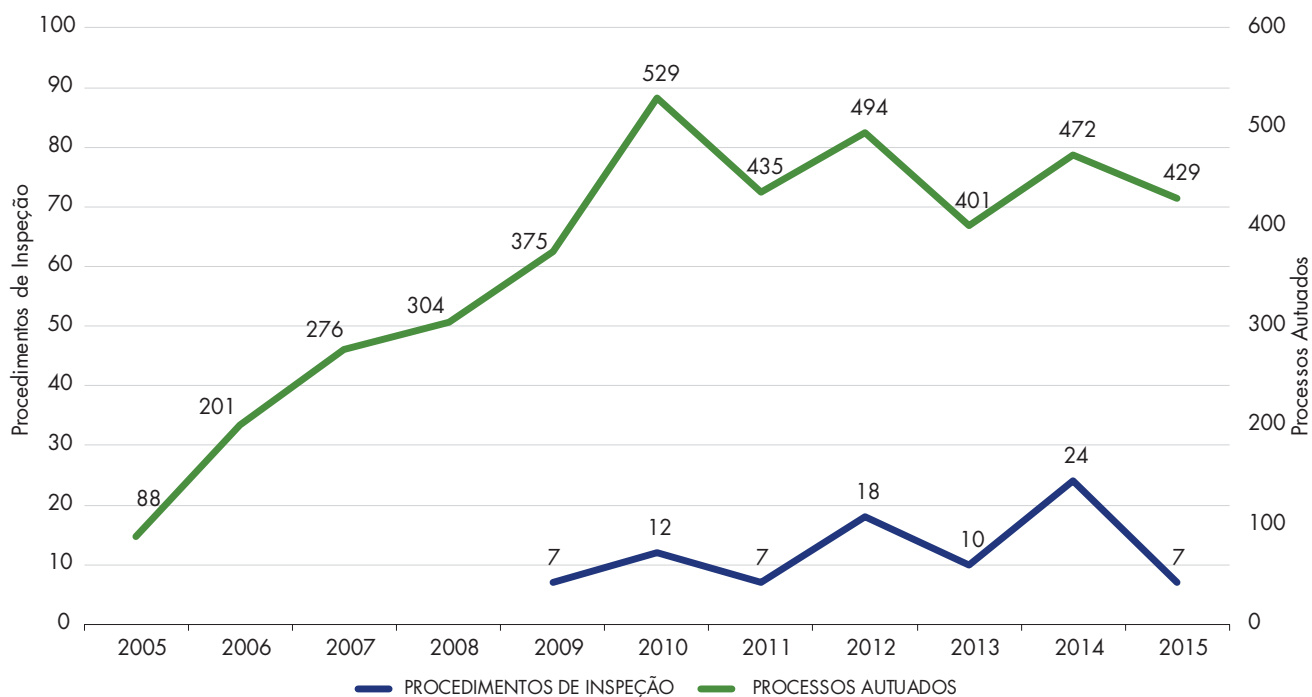
## 1.2. ATUAÇÃO FUNCIONAL E ADMINISTRATIVA

Gráfico 2: Evolução anual dos processos autuados e concluídos no CNMP, 2005-2015.



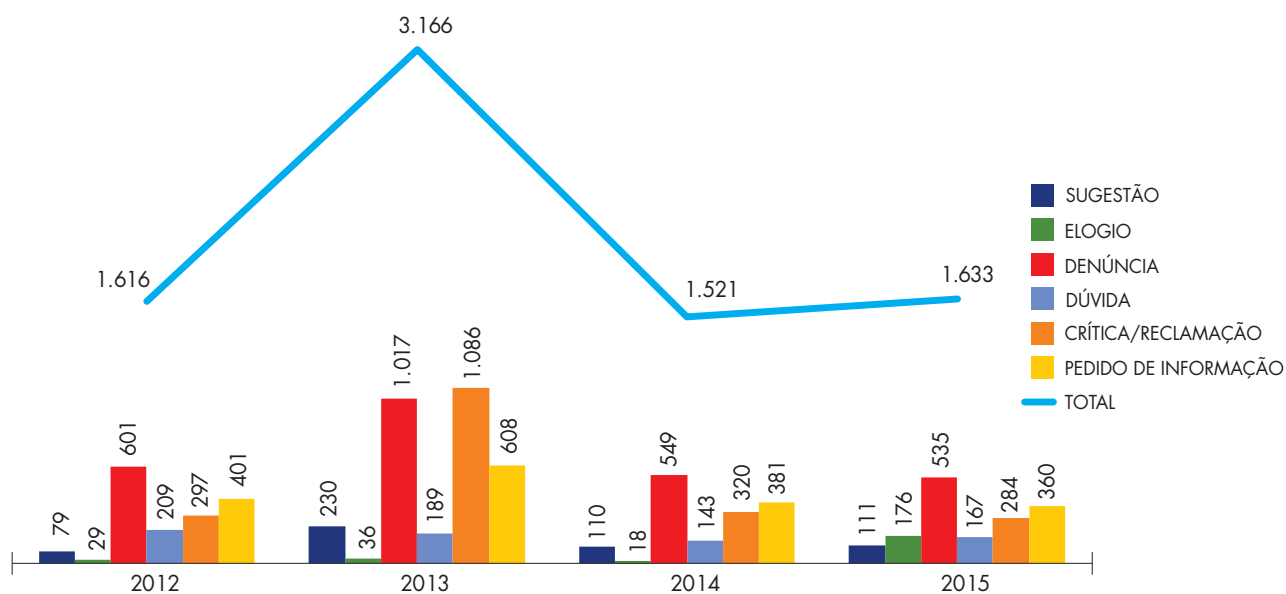
Fonte: Estatística Processual – Sistema CNMP

Gráfico 3: Total de processos autuados (todos os tipos) e total de procedimentos de inspeção instaurados por ano, 2005-2015.

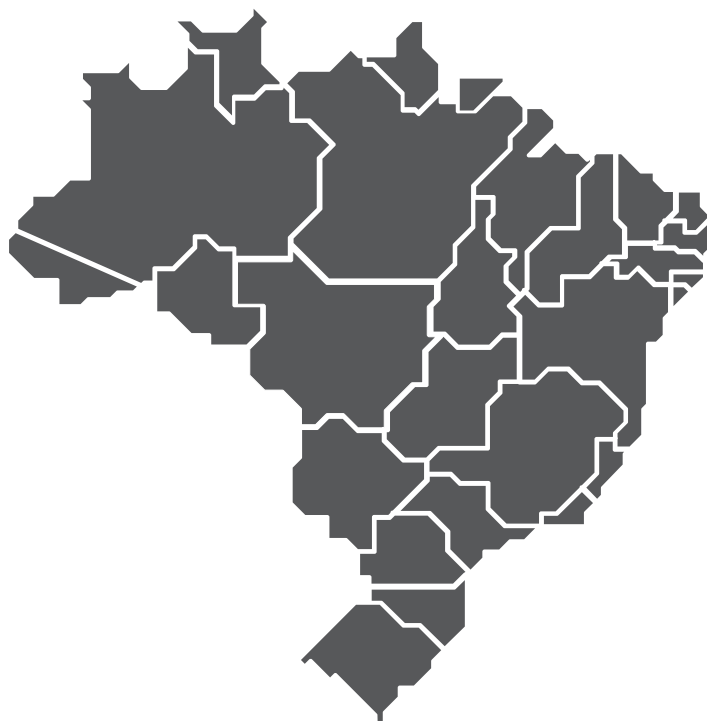




Fonte: Corregedoria Nacional do Ministério Público

Gráfico 4: Solicitações recebidas por categoria, 2012-2015.

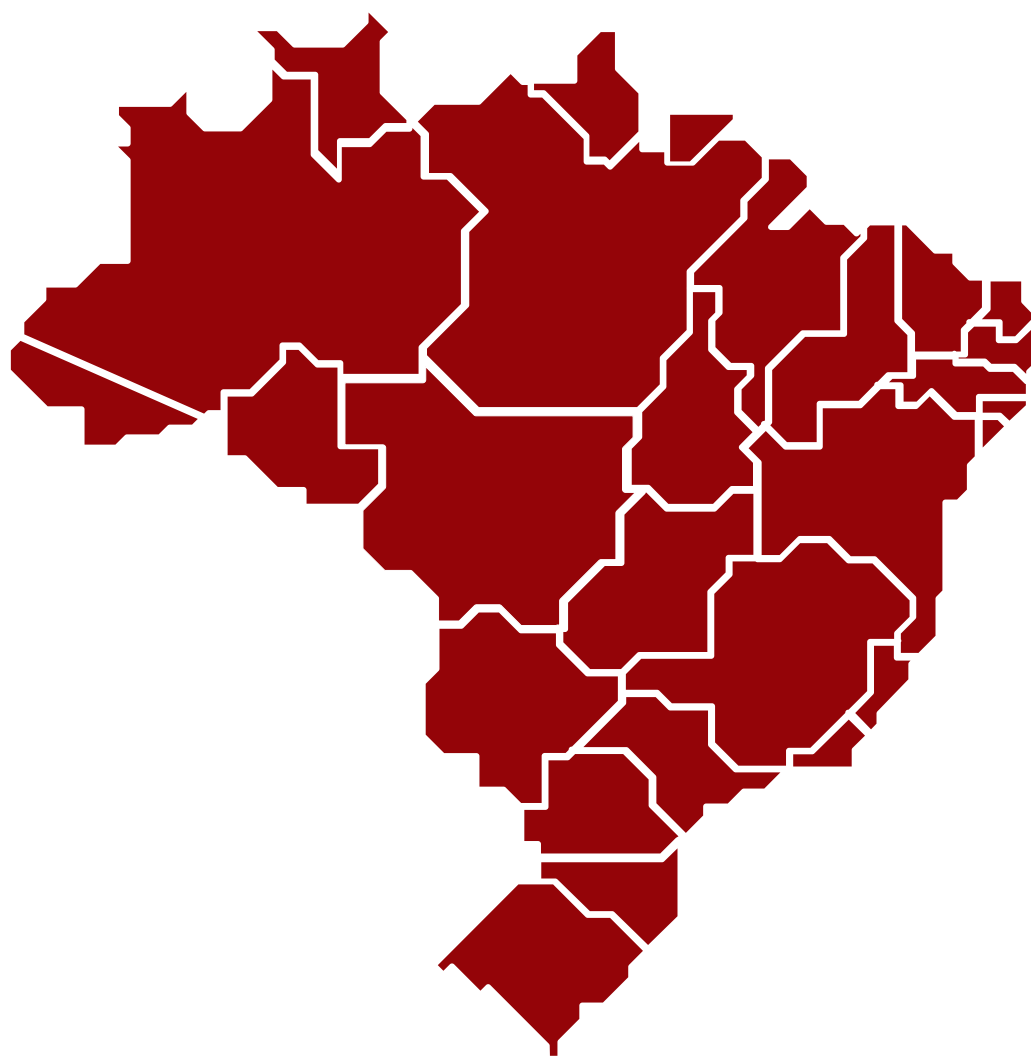


Fonte: Ouvidoria Nacional do Ministério Público.





## 2. Ministério Público Estadual e do Distrito Federal e Territórios



## 2.1 Cômputo Nacional<sup>1</sup>

<sup>1</sup>Cabe enfatizar que, para melhor comparar a atuação administrativa e funcional das diversas áreas de atribuição do Ministério Público Estadual, e, em razão da semelhança com as matérias do Ministério Público do Distrito Federal e Territórios, os dados consolidados da região Centro-Oeste do País contam com as informações do Ministério Público do Distrito Federal e Territórios, não obstante o disposto no Artigo 128, Inciso I, da Constituição Federal.

## 2.1.1. ATUAÇÃO ADMINISTRATIVA

### 2.1.1.1. GESTÃO DE PESSOAS

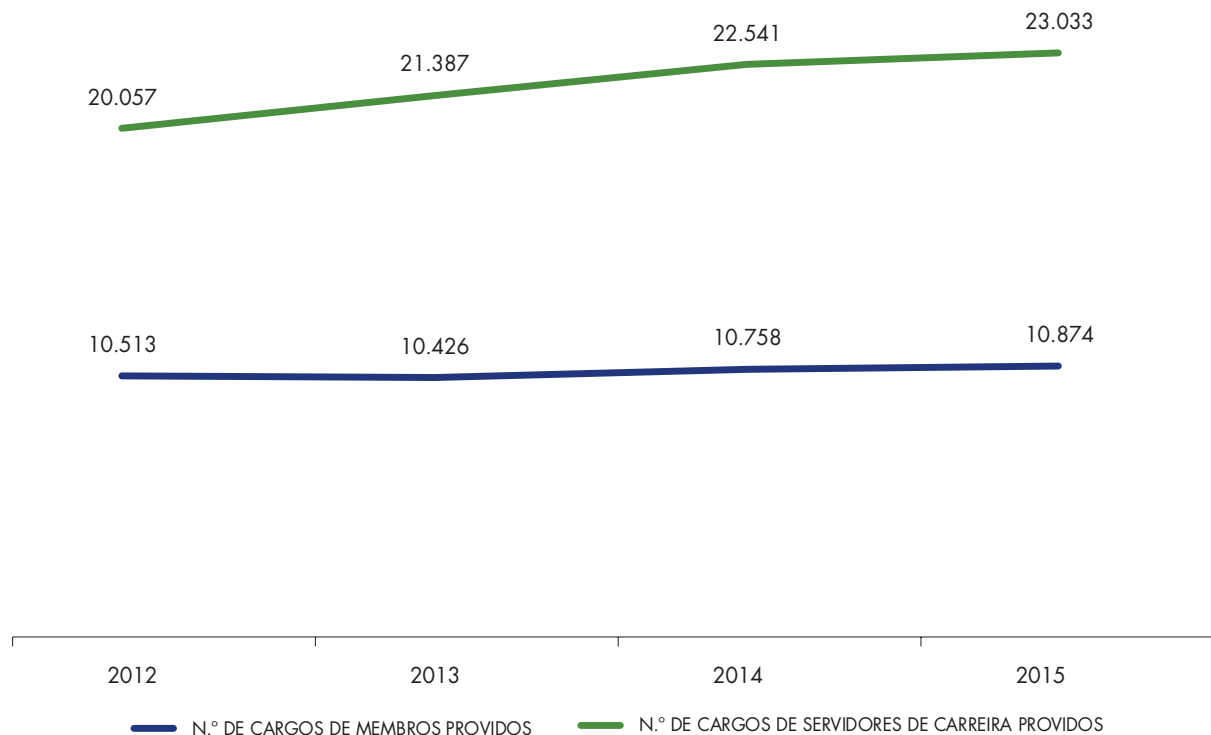
Quadro 1: Indicadores de Gestão de Pessoas, Ministério Público Estadual e do Distrito Federal e Territórios. 2012–2015.

Gestão de Pessoas	2012	2013	2014	2015
N.º de cargos de membros de 1ª instância providos	9.088	8.980	9.302	9.426
N.º de cargos de membros de 2ª instância providos	1.425	1.446	1.456	1.448
N.º de cargos de membros providos	10.513	10.426	10.758	10.874
N.º de cargos de servidores de carreira existentes	25.799	26.329	28.052	29.161
N.º de cargos de servidores de carreira providos	20.057	21.387	22.541	23.033
N.º de cargos vagos de servidores de carreira	5.742	4.942	5.511	6.128
Percentual de ocupação dos cargos de servidores efetivos	78%	81%	80%	79%
N.º de vagas existentes para estagiários (Direito)	10.690	12.489	12.531	13.384
N.º de vagas existentes para estagiários (outras áreas, exceto da área de TI)	4.093	4.316	5.972	4.430
Índice de servidores por membro	1,91	2,05	2,10	2,12
Índice de membros por população, em 100 mil habitantes	5,51	5,47	5,64	5,70

Fonte: CNMPlnd (31/03/2016), Resolução CNMP nº 74.

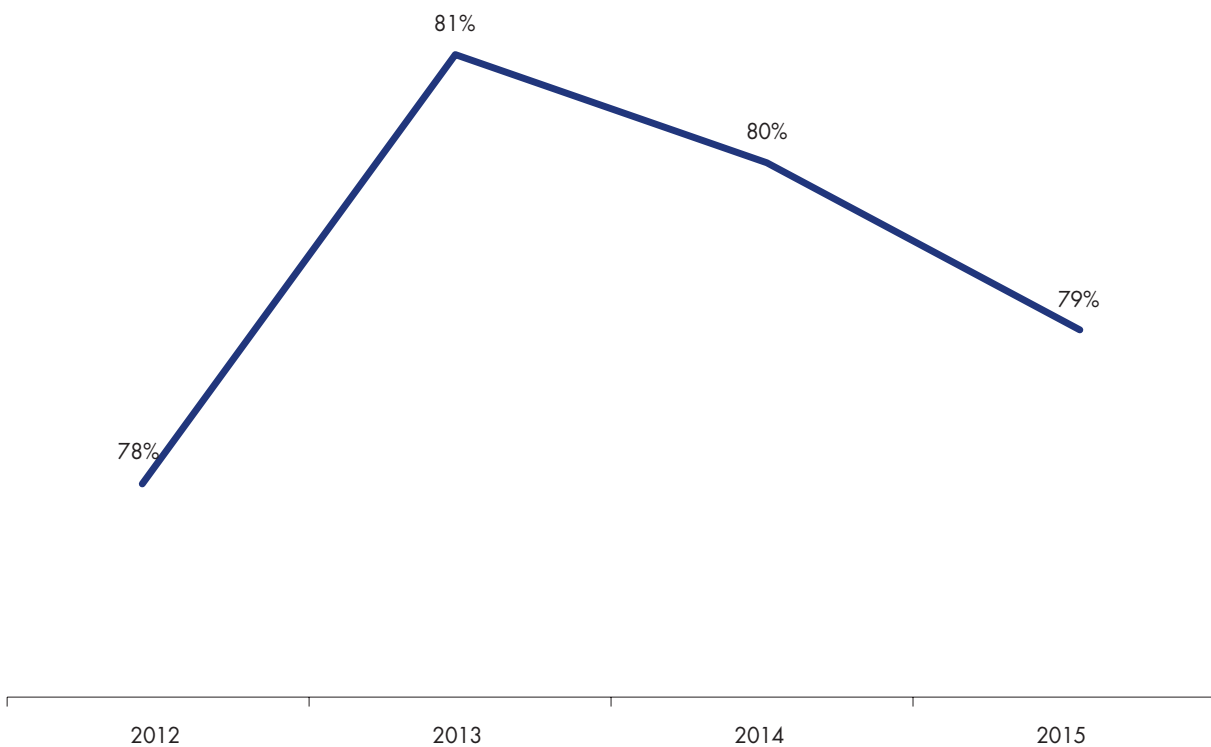


Gráfico 5: Série histórica do total de cargos de membros e servidores providos. 2012-2015.



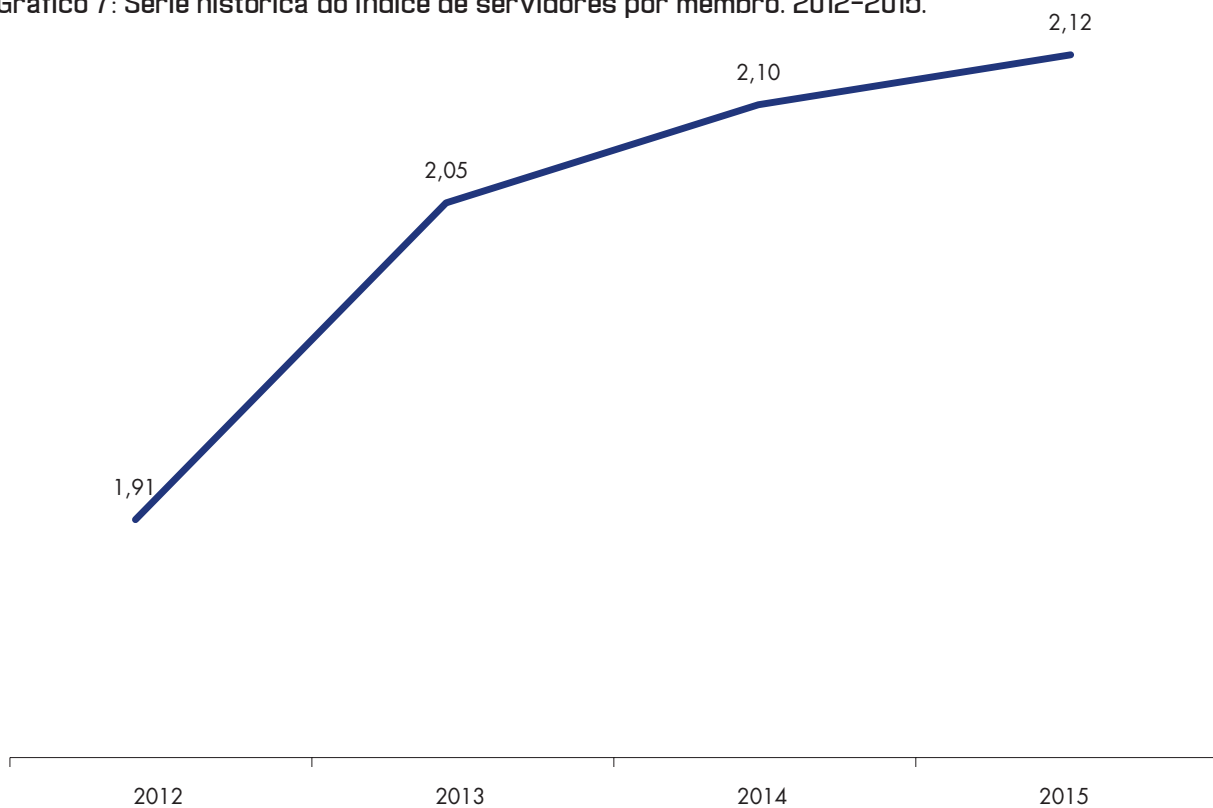
Fonte: CNMPInd (31/03/2016), Resolução CNMP nº 74.

Gráfico 6: Percentual de ocupação dos cargos de servidores efetivos. 2012-2015.



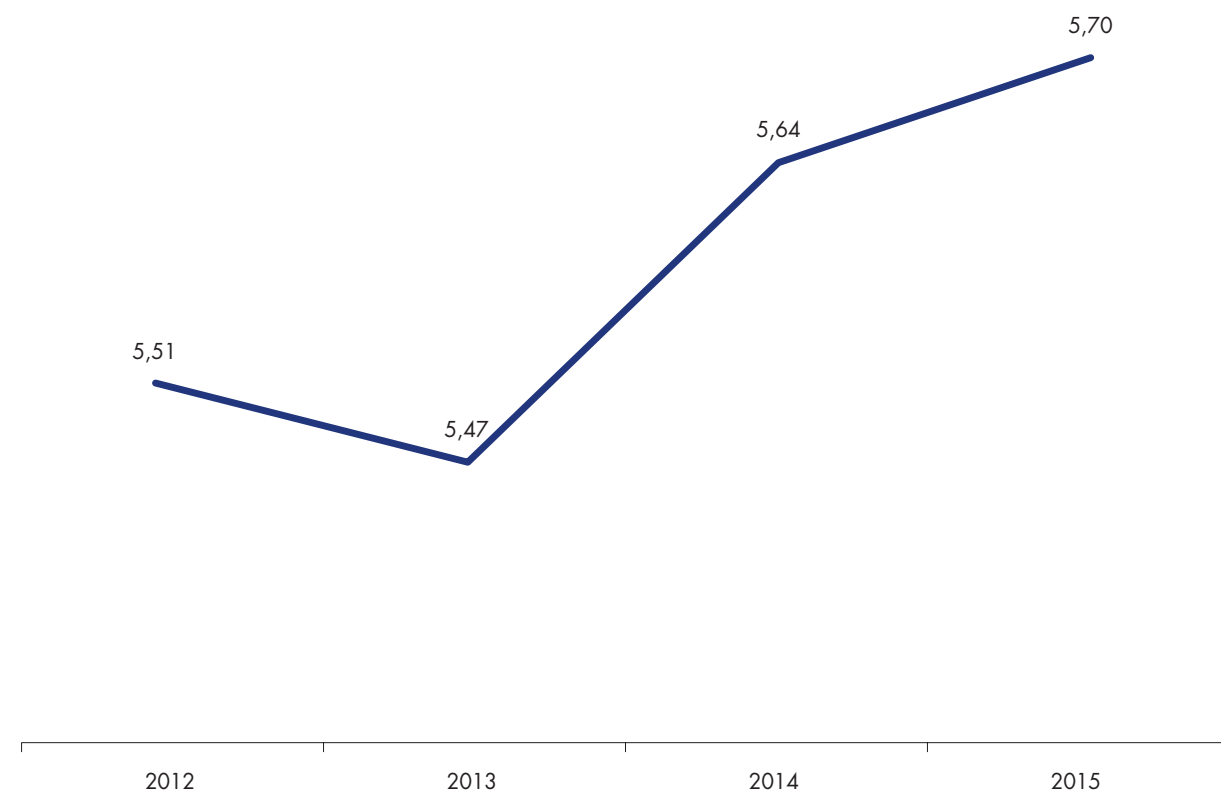
Fonte: CNMPInd (31/03/2016), Resolução CNMP nº 74.

Gráfico 7: Série histórica do índice de servidores por membro. 2012-2015.



Fonte: CNMPlnd (31/03/2016), Resolução CNMP nº 74.

Gráfico 8: Série histórica do índice de membros por população, em 100 mil habitantes. 2012-2015.



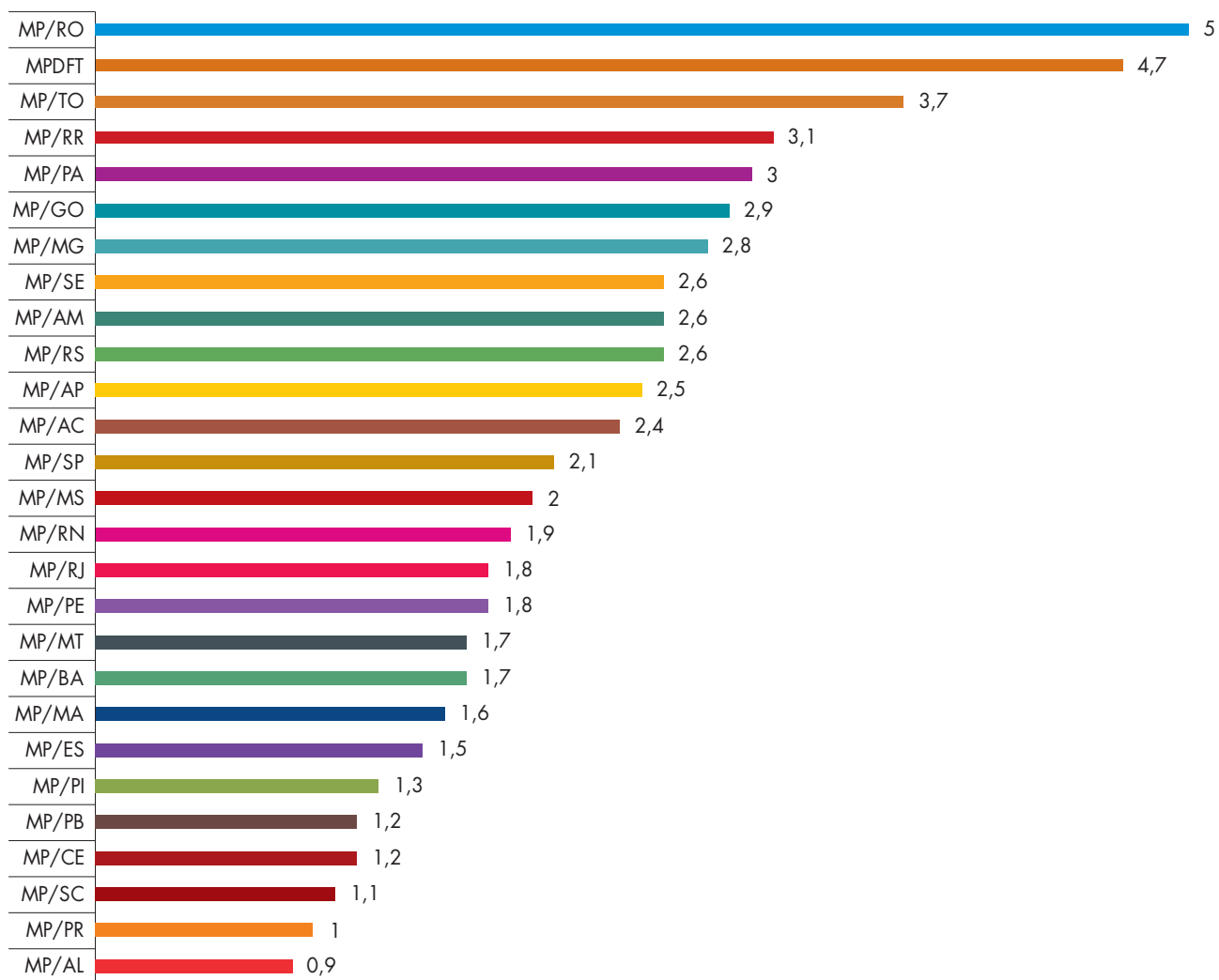
Fonte: CNMPlnd (31/03/2016), Resolução CNMP nº 74.

**Quadro 2: Indicadores de Gestão de Pessoas, Ministério Público Estadual e do Distrito Federal e Territórios, por região e unidade, 2015.**

Região	Unidade	População (2010)	N.º de Cargos de Membros Providos	N.º de Cargos de Servidores de Carreira Existentes	N.º de Cargos de Servidores de Carreira Providos	Percentual de Ocupação dos Cargos de Servidores Efetivos	Índice de Servidores por Membro	Índice de Membros por População, em 100 mil Habitantes
Centro-Oeste	MP/GO	6.003.788	380	1.185	1.091	92%	2,9	6,33
	MP/MS	2.449.024	208	515	422	82%	2,0	8,49
	MP/MT	3.035.122	238	537	409	76%	1,7	7,84
	MPDFT	2.570.160	381	1.815	1.795	99%	4,7	14,82
Nordeste	MP/AL	3.120.494	152	200	132	66%	0,9	4,87
	MP/BA	14.016.906	546	1.560	902	58%	1,7	3,90
	MP/CE	8.452.381	456	595	553	93%	1,2	5,39
	MP/MA	6.574.789	357	591	584	99%	1,6	5,43
	MP/PB	3.766.528	217	378	270	71%	1,2	5,76
	MP/PE	8.796.448	387	687	681	99%	1,8	4,40
	MP/PI	3.118.360	168	273	217	79%	1,3	5,39
	MP/RN	3.168.027	234	468	443	95%	1,9	7,39
	MP/SE	2.068.017	142	540	369	68%	2,6	6,87
Norte	MP/AC	733.559	68	1.000	163	16%	2,4	9,27
	MP/AM	3.483.985	165	435	423	97%	2,6	4,74
	MP/AP	669.526	80	400	197	49%	2,5	11,95
	MP/PA	7.581.051	343	1.120	1.029	92%	3,0	4,52
	MP/RO	1.562.409	141	1.783	710	40%	5,0	9,02
	MP/RR	450.479	47	252	144	57%	3,1	10,43
	MP/TO	1.383.445	122	507	454	90%	3,7	8,82
Sudeste	MP/ES	3.514.952	306	504	451	89%	1,5	8,71
	MP/MG	19.597.330	1.022	3.184	2.892	91%	2,8	5,21
	MP/RJ	15.989.929	901	1.663	1.643	99%	1,8	5,63
	MP/SP	41.262.199	1.956	5.249	4.044	77%	2,1	4,74
Sul	MP/PR	10.444.526	721	873	752	86%	1,0	6,90
	MP/RS	10.693.929	691	2.209	1.764	80%	2,6	6,46
	MP/SC	6.248.436	445	638	499	78%	1,1	7,12
<b>Brasil</b>	<b>190.755.799</b>	<b>10.874</b>	<b>29.161</b>	<b>23.033</b>	<b>79%</b>	<b>2,1</b>	<b>5,70</b>	

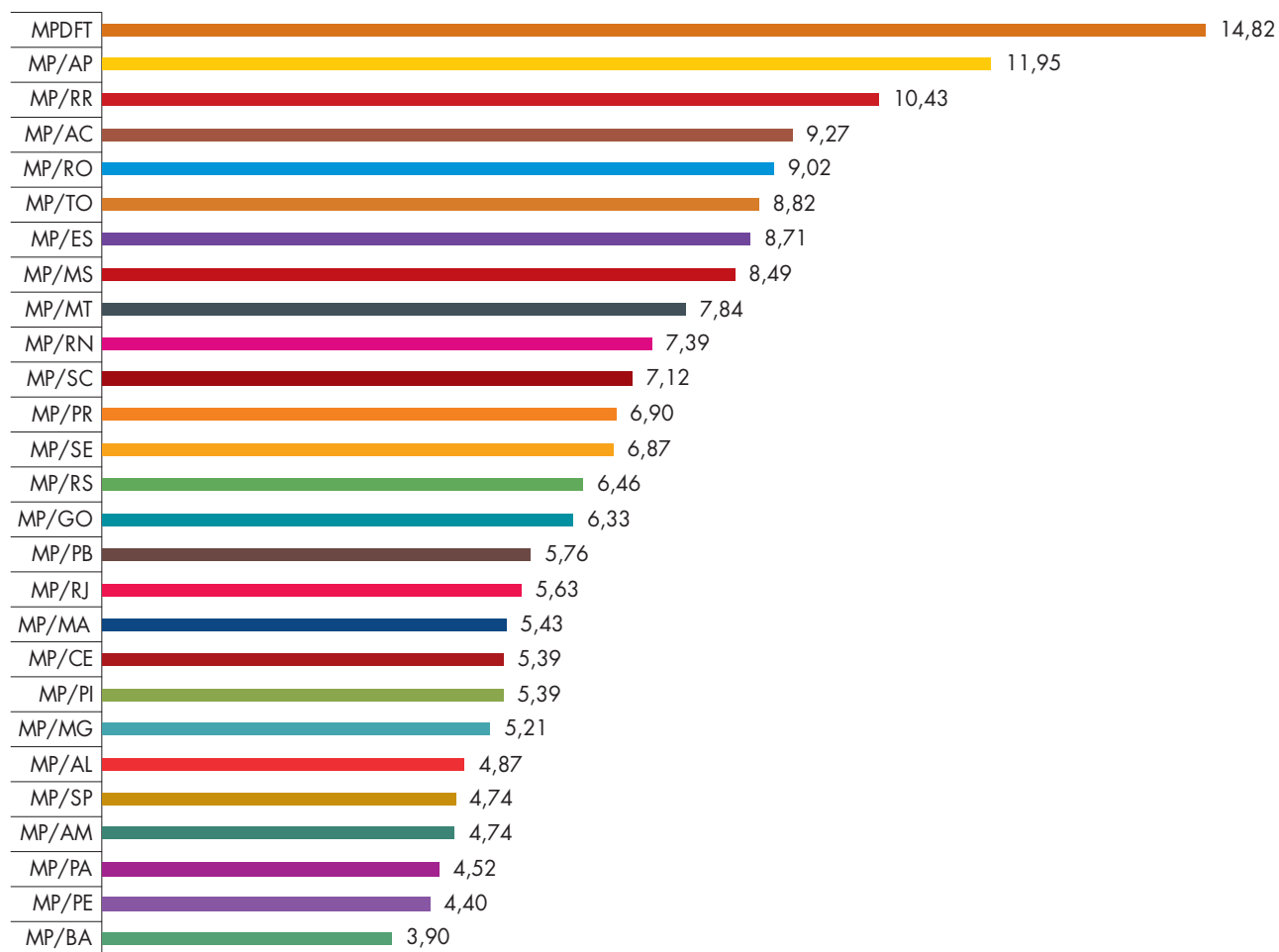
Fonte: CNMPInd [31/03/2016], Resolução CNMP nº 74.

Gráfico 9: Índice de servidores por membro, 2015.



Fonte: CNMPInd (31/03/2016), Resolução CNMP nº 74.

**Gráfico 10: Índice de membros por população, em 100 mil habitantes, 2015.**



Fonte: CNMP/Ind [31/03/2016], Resolução CNMP nº 74.

## 2.1.1.2. GESTÃO ESTRUTURAL

Quadro 3: Total de Prédios Cedidos, Locados ou com Sede Própria por região e unidade. Ministério Público Estadual e do Distrito Federal e Territórios, 2012 a 2015.

Região	Unidade	Cedidas				Locadas				Próprias			
		2012	2013	2014	2015	2012	2013	2014	2015	2012	2013	2014	2015
Centro-Oeste	MP/GO	91	87	85	83	9	8	8	9	28	32	34	35
	MP/MS	1	1	0	0	8	7	5	6	31	31	31	31
	MP/MT	14	14	14	4	14	15	15	16	56	56	54	55
	MPDFT	6	5	4	5	6	7	8	7	9	8	9	10
	<b>Total</b>	<b>112</b>	<b>107</b>	<b>103</b>	<b>92</b>	<b>37</b>	<b>37</b>	<b>36</b>	<b>38</b>	<b>124</b>	<b>127</b>	<b>128</b>	<b>131</b>
Nordeste	MP/AL	3	2	2	2	8	7	6	6	12	13	13	13
	MP/BA	218	214	190	200	44	47	48	53	7	7	9	9
	MP/CE	44	29	20	20	18	21	15	15	13	0	35	0
	MP/MA	10	17	22	24	66	70	73	74	45	38	44	66
	MP/PB	25	77	65	9	15	12	13	21	39	44	39	40
	MP/PE	11	7	14	18	16	21	25	24	32	31	34	33
	MP/PI	9	1	1	0	2	11	12	15	4	2	7	8
	MP/RN	4	5	3	7	26	28	28	25	40	42	44	46
	MP/SE	77	77	77	68	0	0	0	0	5	5	5	5
	<b>Total</b>	<b>401</b>	<b>429</b>	<b>394</b>	<b>348</b>	<b>195</b>	<b>217</b>	<b>220</b>	<b>233</b>	<b>197</b>	<b>182</b>	<b>230</b>	<b>220</b>
Norte	MP/AC	3	3	3	3	15	15	16	14	6	6	7	8
	MP/AM	0	0	0	0	0	0	0	3	0	15	18	18
	MP/AP	12	11	11	7	5	6	6	0	23	23	23	25
	MP/PA	86	88	5	5	8	14	20	19	39	30	82	76
	MP/RO	4	0	4	4	1	1	1	1	26	43	26	28
	MP/RR	6	5	0	0	1	1	4	4	2	3	5	7
	MP/TO	16	14	14	10	19	18	17	20	11	16	16	17
	<b>Total</b>	<b>127</b>	<b>121</b>	<b>37</b>	<b>29</b>	<b>49</b>	<b>55</b>	<b>64</b>	<b>61</b>	<b>107</b>	<b>136</b>	<b>177</b>	<b>179</b>
Sudeste	MP/ES	1	0	5	3	24	15	20	20	58	57	57	67
	MP/MG	7	2	8	9	105	129	130	134	41	51	55	53
	MP/RJ	69	65	61	60	54	50	49	50	27	17	17	19
	MP/SP	4	5	7	6	33	42	44	49	37	45	55	57
	<b>Total</b>	<b>81</b>	<b>72</b>	<b>81</b>	<b>78</b>	<b>216</b>	<b>236</b>	<b>243</b>	<b>253</b>	<b>163</b>	<b>170</b>	<b>184</b>	<b>196</b>

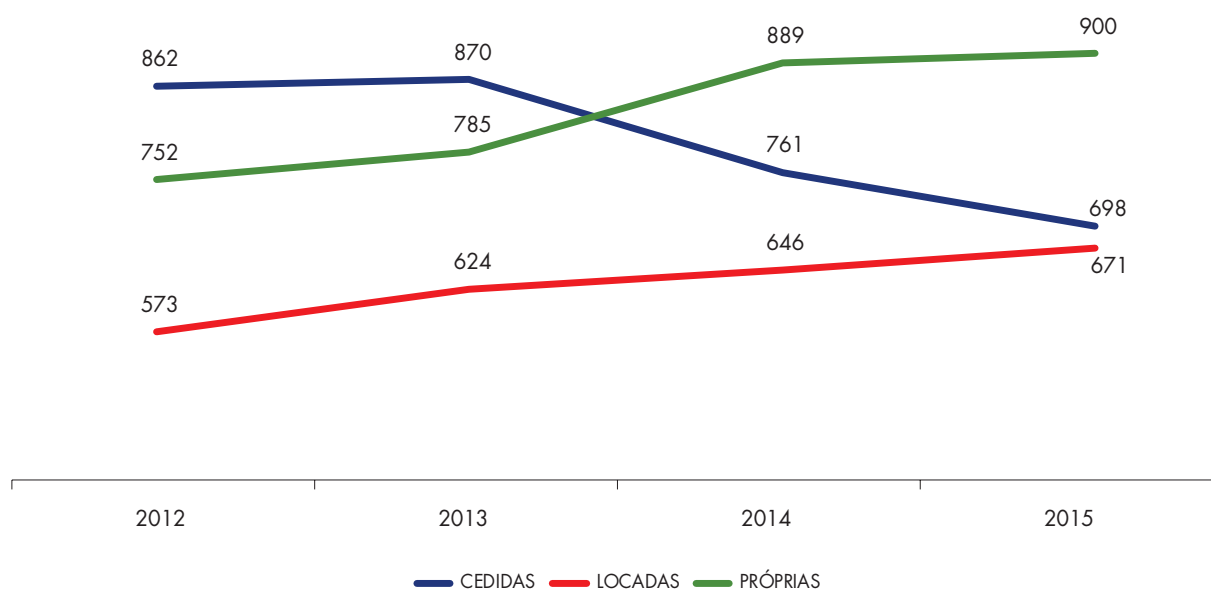
Fonte: CNMPInd (31/03/2016), Resolução CNMP nº 74.

**Quadro 3: Total de Prédios Cedidos, Locados ou com Sede Própria por região e unidade. Ministério Público Estadual e do Distrito Federal e Territórios, 2012 a 2015 (continuação).**

Região	Unidade	Cedidas				Locadas				Próprias			
		2012	2013	2014	2015	2012	2013	2014	2015	2012	2013	2014	2015
Sul	MP/PR	18	19	21	20	27	27	30	24	3	4	4	8
	MP/RS	2	2	2	2	27	26	26	25	154	155	155	156
	MP/SC	121	120	123	129	22	26	27	37	4	11	11	10
	<b>Total</b>	<b>141</b>	<b>141</b>	<b>146</b>	<b>151</b>	<b>76</b>	<b>79</b>	<b>83</b>	<b>86</b>	<b>161</b>	<b>170</b>	<b>170</b>	<b>174</b>
<b>MPE E MPDFT</b>		<b>862</b>	<b>870</b>	<b>761</b>	<b>698</b>	<b>573</b>	<b>624</b>	<b>646</b>	<b>671</b>	<b>752</b>	<b>785</b>	<b>889</b>	<b>900</b>

Fonte: CNMPInd (31/03/2016), Resolução CNMP nº 74.

**Gráfico 11: Total de Prédios Cedidos, Locados ou com Sede Própria. Ministério Público Estadual e do Distrito Federal e Territórios, 2012 a 2015.**



Fonte: CNMPInd (31/03/2016), Resolução CNMP nº 74.

## 2.1.1.3. GESTÃO DE TECNOLOGIA DA INFORMAÇÃO

Quadro 4: Quantidade de ativos de rede, de certificados digitais distribuídos e de microcomputadores com mais ou menos de 4 anos por região e unidade. Ministério Público Estadual e do Distrito Federal e Territórios, 2012 a 2015.

Região	Unidade	Quantidade de ativos de rede				Quantidade de certificados digitais distribuídos			
		2012	2013	2014	2015	2012	2013	2014	2015
Centro-Oeste	MP/GO	61	274	488	0	3	7	1	40
	MP/MS	186	186	179	217	205	221	221	116
	MP/MT	130	240	240	260	216	15	42	38
	MPDFT	253	495	345	700	90	90	200	240
	<b>Total</b>	<b>630</b>	<b>1.195</b>	<b>1.252</b>	<b>1.177</b>	<b>514</b>	<b>333</b>	<b>464</b>	<b>434</b>
Nordeste	MP/AL	23	23	98	98	151	150	160	160
	MP/BA	96	148	150	160	326	613	639	473
	MP/CE	63	44	57	86	500	139	201	110
	MP/MA	147	156	174	605	87	87	10	215
	MP/PB	336	363	398	458	247	247	247	197
	MP/PE	208	400	400	400	2	10	45	59
	MP/PI	78	65	100	250	1	1	1	20
	MP/RN	54	94	126	113	202	182	94	295
	MP/SE	104	120	122	122	2	2	2	2
	<b>Total</b>	<b>1.109</b>	<b>1.413</b>	<b>1.625</b>	<b>2.292</b>	<b>1.518</b>	<b>1.431</b>	<b>1.399</b>	<b>1.531</b>
Norte	MP/AC	181	46	57	56	66	67	67	69
	MP/AM	127	157	168	158	136	154	229	153
	MP/AP	65	88	127	133	23	32	3	7
	MP/PA	429	0	630	181	1	44	113	54
	MP/RO	220	220	290	290	80	80	14	136
	MP/RR	10	71	45	83	0	2	2	11
	MP/TO	108	96	96	96	135	136	117	128
	<b>Total</b>	<b>1.140</b>	<b>678</b>	<b>1.413</b>	<b>997</b>	<b>441</b>	<b>515</b>	<b>545</b>	<b>558</b>

Fonte: CNMPInd (31/03/2016), Resolução CNMP nº 74.



Quadro 4: Quantidade de ativos de rede, de certificados digitais distribuídos e de microcomputadores com mais ou menos de 4 anos por região e unidade. Ministério Público Estadual e do Distrito Federal e Territórios, 2012 a 2015 (continuação).

Região	Unidade	Quantidade de ativos de rede				Quantidade de certificados digitais distribuídos			
		2012	2013	2014	2015	2012	2013	2014	2015
Sudeste	MP/ES	189	189	130	180	0	158	330	358
	MP/MG	350	1.017	1.205	1.220	55	129	235	497
	MP/RJ	340	326	326	326	742	758	900	197
	MP/SP	934	988	1.067	1.347	2.000	2.000	2.370	2.402
	<b>Total</b>	<b>1.813</b>	<b>2.520</b>	<b>2.728</b>	<b>3.073</b>	<b>2.797</b>	<b>3.045</b>	<b>3.835</b>	<b>3.454</b>
Sul	MP/PR	646	370	1.302	1.254	75	60	495	779
	MP/RS	593	514	632	419	350	693	740	763
	MP/SC	400	70	2.050	781	400	410	500	550
	<b>Total</b>	<b>1.639</b>	<b>954</b>	<b>3.984</b>	<b>2.454</b>	<b>825</b>	<b>1.163</b>	<b>1.735</b>	<b>2.092</b>
<b>MPE e MPDFT</b>		<b>6.331</b>	<b>6.760</b>	<b>11.002</b>	<b>9.993</b>	<b>6.095</b>	<b>6.487</b>	<b>7.978</b>	<b>8.069</b>

Fonte: CNMPInd (31/03/2016), Resolução CNMP nº 74.

Quadro 4: Quantidade de ativos de rede, de certificados digitais distribuídos e de microcomputadores com mais ou menos de 4 anos por região e unidade. Ministério Público Estadual e do Distrito Federal e Territórios, 2012 a 2015 (continuação).

Região	Unidade	Quantidade de microcomputadores com mais de 4 anos				Quantidade de microcomputadores com menos de 4 anos			
		2012	2013	2014	2015	2012	2013	2014	2015
Centro-Oeste	MP/GO	1.393	1.419	1.548	2.063	1.691	1.434	1.643	1.233
	MP/MS	1.066	982	965	735	467	619	1.260	2.318
	MP/MT	580	400	1.200	859	700	900	300	698
	MPDFT	0	360	1.818	2.821	2.496	2.696	2.576	1.000
	<b>Total</b>	<b>3.039</b>	<b>3.161</b>	<b>5.531</b>	<b>6.478</b>	<b>5.354</b>	<b>5.649</b>	<b>5.779</b>	<b>5.249</b>
Nordeste	MP/AL	175	217	354	661	319	435	736	429
	MP/BA	716	796	726	1.221	1.406	1.526	1.407	900
	MP/CE	679	616	486	754	657	1.803	1.890	1.124
	MP/MA	231	938	783	444	1.126	1.500	1.500	1.478
	MP/PB	420	526	420	420	740	536	930	1.040
	MP/PE	970	775	775	1.014	890	1.498	1.798	1.653
	MP/PI	300	228	209	86	563	448	502	516
	MP/RN	732	485	426	483	600	904	1.084	1.245
	MP/SE	254	254	254	424	456	636	636	466
	<b>Total</b>	<b>4.477</b>	<b>4.835</b>	<b>4.433</b>	<b>5.507</b>	<b>6.757</b>	<b>9.286</b>	<b>10.483</b>	<b>8.851</b>
Norte	MP/AC	138	119	328	456	526	419	210	319
	MP/AM	500	700	382	382	350	450	500	532
	MP/AP	308	233	233	231	474	478	478	450
	MP/PA	510	667	1.016	1.780	1.212	994	1.261	1.045
	MP/RO	634	549	701	572	648	625	550	761
	MP/RR	139	58	120	255	210	290	180	93
	MP/TO	390	248	684	350	328	426	412	356
	<b>Total</b>	<b>2.619</b>	<b>2.574</b>	<b>3.464</b>	<b>4.026</b>	<b>3.748</b>	<b>3.682</b>	<b>3.591</b>	<b>3.556</b>

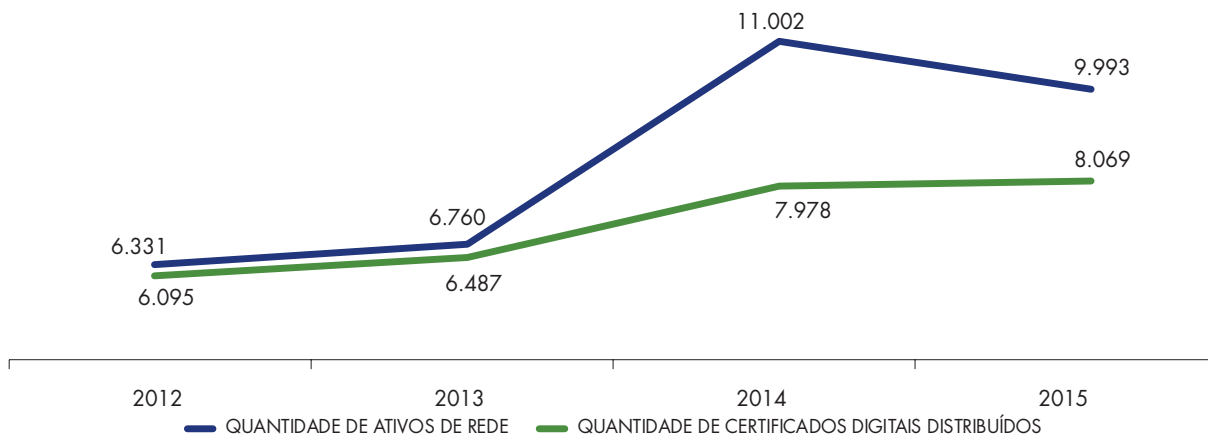
Fonte: CNMPlnd (31/03/2016), Resolução CNMP nº 74.

Quadro 4: Quantidade de ativos de rede, de certificados digitais distribuídos e de microcomputadores com mais ou menos de 4 anos por região e unidade. Ministério Público Estadual e do Distrito Federal e Territórios, 2012 a 2015 (continuação).

Região	Unidade	Quantidade de microcomputadores com mais de 4 anos				Quantidade de microcomputadores com menos de 4 anos			
		2012	2013	2014	2015	2012	2013	2014	2015
Sudeste	MP/ES	499	1.161	244	569	1.015	1.188	1.467	1.451
	MP/MG	2.085	3.894	3.232	4.661	4.329	7.818	4.123	3.229
	MP/RJ	3.065	2.978	3.778	3.015	3.400	2.200	1.179	2.225
	MP/SP	4.605	3.919	4.928	4.565	6.068	4.678	4.247	4.557
	<b>Total</b>	<b>10.254</b>	<b>11.952</b>	<b>12.182</b>	<b>12.810</b>	<b>14.812</b>	<b>15.884</b>	<b>11.016</b>	<b>11.462</b>
Sul	MP/PR	1.115	1.452	1.222	1.929	1.520	2.031	2.019	2.405
	MP/RS	2.105	1.360	1.462	1.779	2.809	3.582	3.973	3.473
	MP/SC	850	470	845	2.025	1.750	1.962	1.922	1.200
	<b>Total</b>	<b>4.070</b>	<b>3.282</b>	<b>3.529</b>	<b>5.733</b>	<b>6.079</b>	<b>7.575</b>	<b>7.914</b>	<b>7.078</b>
<b>MPE e MPDFT</b>		<b>24.459</b>	<b>25.804</b>	<b>29.139</b>	<b>34.554</b>	<b>36.750</b>	<b>42.076</b>	<b>38.783</b>	<b>36.196</b>

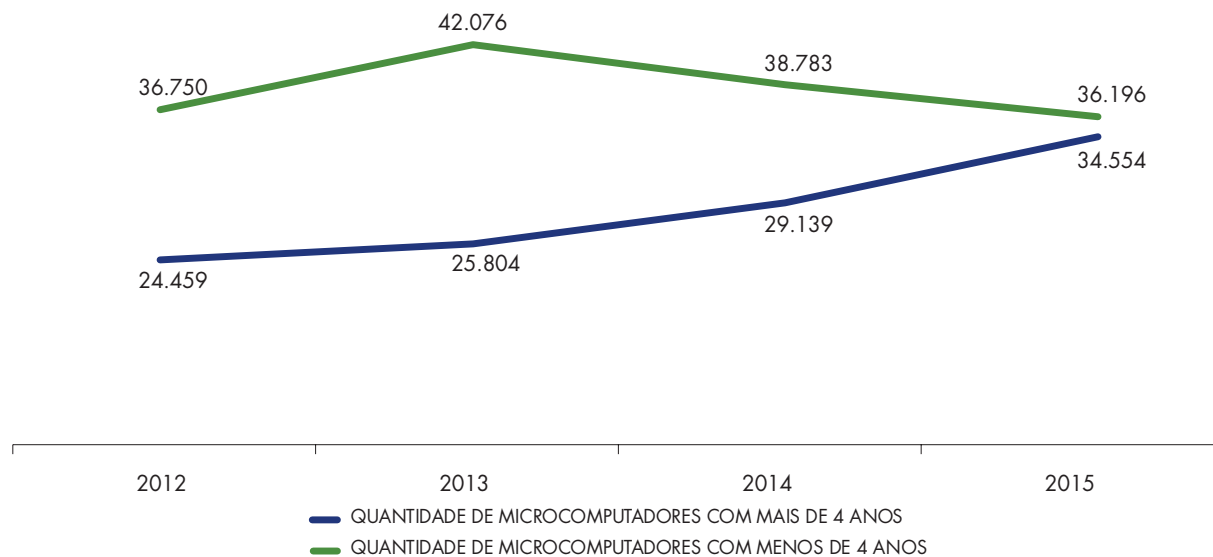
Fonte: CNMPInd (31/03/2016), Resolução CNMP nº 74.

Gráfico 12: Quantidade de Ativos de Rede e certificados digitais distribuídos. Ministério Público Estadual e do Distrito Federal e Territórios, 2012 a 2015.



Fonte: CNMPInd [31/03/2016], Resolução CNMP nº 74.

Gráfico 13: Quantidade de microcomputadores com mais ou menos de 4 anos. Ministério Público Estadual e do Distrito Federal e Territórios, 2012 a 2015.



Fonte: CNMPInd [31/03/2016], Resolução CNMP nº 74.

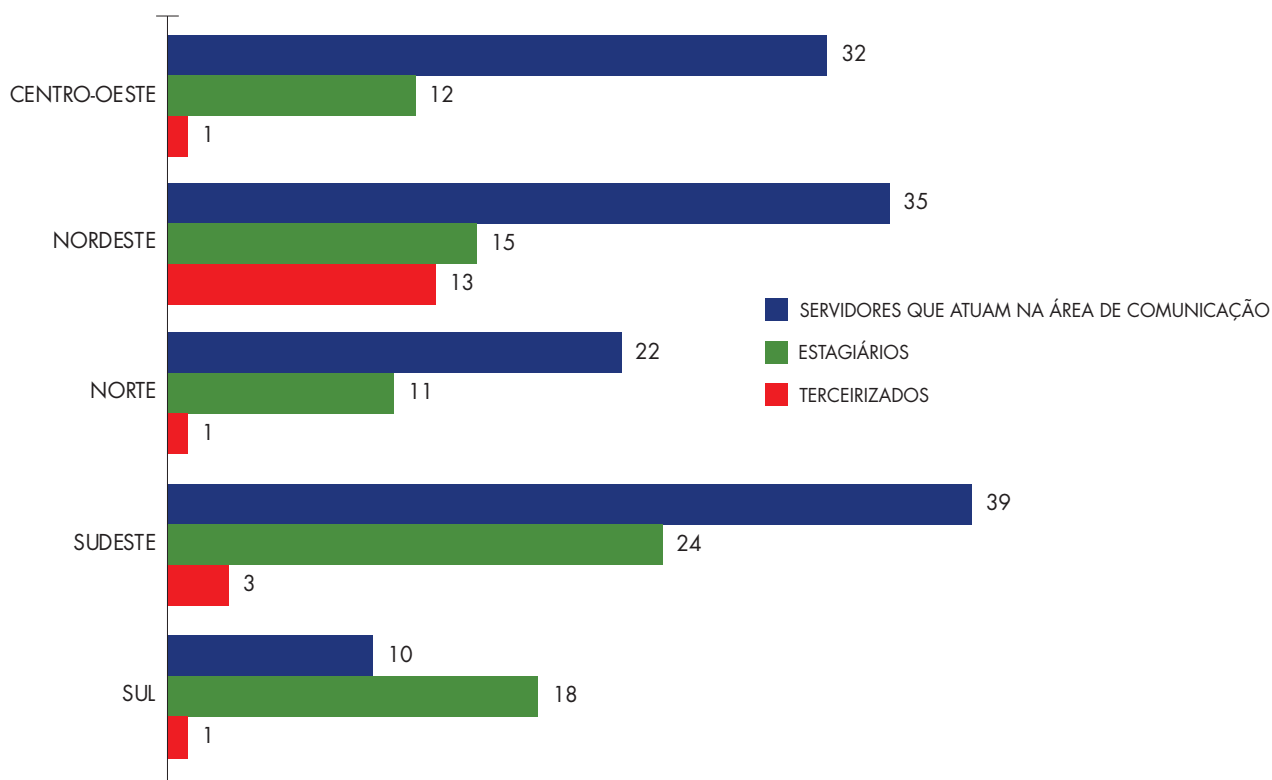
## 2.1.1.4. COMUNICAÇÃO DO MINISTÉRIO PÚBLICO BRASILEIRO – ESTRUTURA PROFISSIONAL

Quadro 5: Número de profissionais e estagiários na área de comunicação por Região.

Região	Servidores que atuam na área de Comunicação	Terceirizados	Estagiários
<b>Centro-Oeste</b>	32	1	12
<b>Nordeste</b>	35	13	15
<b>Norte</b>	22	1	11
<b>Sudeste</b>	39	3	24
<b>Sul</b>	10	1	18
<b>Brasil</b>	138	19	80

Fonte: Diagnóstico CPCoM 2016, ASCOM/CNMP.

Gráfico 14: Número de profissionais e estagiários na área de comunicação por Região.



Fonte: Diagnóstico CPCoM 2016, ASCOM/CNMP.

**Quadro 6: Distribuição de servidores que atuam na área de Comunicação, membros, total de servidores do quadro e o índice de servidores que atuam na área de Comunicação a cada 1000 Membros por Região.**

<b>Região</b>	<b>Servidores que Atuam na Área de Comunicação</b>	<b>Membros</b>	<b>Servidores</b>	<b>Índice de Servidores que Atuam na Área de Comunicação a cada 1.000 Membros</b>
<b>Centro-Oeste</b>	32	2.292	13.383	14
<b>Nordeste</b>	35	5.060	15.807	7
<b>Norte</b>	22	1.724	11.689	13
<b>Sudeste</b>	39	8.428	34.436	5
<b>Sul</b>	10	3.435	11.703	3
<b>Brasil</b>	138	20.939	87.018	7

Fonte: Diagnóstico CPCOM 2016, ASCOM/CNMP e CNMPInd (31/03/2016), Resolução CNMP nº 74.

## 2.1.2. ATUAÇÃO FUNCIONAL

### 2.1.2.1. DA MATÉRIA EXTRAJUDICIAL

#### 2.1.2.1.1. INQUÉRITO CIVIL E PROCEDIMENTO PREPARATÓRIO

Quadro 7: Área Extrajudicial – Inquéritos civis e procedimentos preparatórios: Movimentações, considerando os assuntos classificados<sup>(1)</sup>. Ministério Público Estadual e do Distrito Federal e Territórios, 2015.

Movimentação	Centro-Oeste	Nordeste	Norte	Sudeste	Sul	MPE e MPDFT
<b>Instaurados</b>	16.104	33.366	39.191	106.462	65.290	260.413
<b>Finalizados</b>	8.617	23.517	42.669	101.570	57.309	233.682
<b>Índice de Atendimento à Demanda</b>	<b>53,5%</b>	<b>70,5%</b>	<b>108,9%</b>	<b>95,4%</b>	<b>87,8%</b>	<b>89,7%</b>
<b>Arquivamento</b>	6.787	19.220	5.868	43.573	17.938	93.386
<b>Arquivamento com TAC</b>	1.231	1.415	353	4.162	3.637	10.798
<b>Arquivamento sem TAC</b>	5.556	17.805	5.515	39.411	14.301	82.588
<b>Audiências Extrajudiciais</b>	2.993	21.875	2.475	6.528	14.745	48.616
<b>Diligências</b>	50.417	103.633	45.453	241.152	150.095	590.750
<b>Petição Inicial</b>	2.557	3.916	4.816	11.581	22.884	45.754
<b>Recomendação</b>	1.624	2.518	1.392	2.371	1.851	9.756
<b>TAC</b>	1.220	6.092	491	4.548	6.131	18.482

Fonte: CNMP/Ind (31/03/2016), Resolução CNMP nº 74.

<sup>(1)</sup> O assunto refere-se ao objeto, conforme as tabelas unificadas, do processo ou procedimento. É possível que um mesmo processo ou procedimento contenha mais de um objeto.

Quadro 8: Os 10 principais assuntos processuais<sup>(2)</sup> dos procedimentos instaurados por região. Ministério Público Estadual e do Distrito Federal e Territórios, 2015.

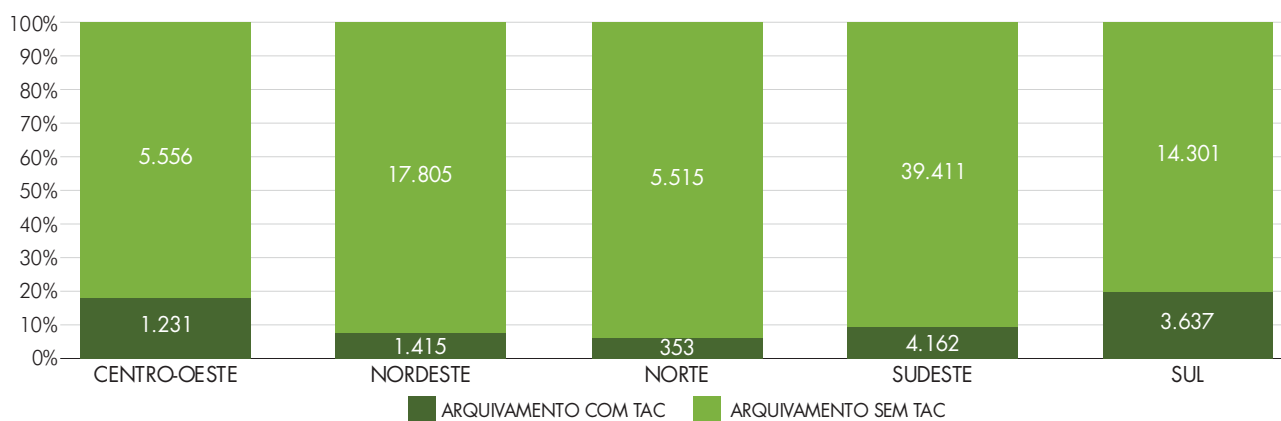
Unidade	Indicador	Improbidade Administrativa	Meio Ambiente	Saúde	Direito da Criança e do Adolescente	Patrimônio Público	Direito do Consumidor	Ordem Urbanística	Direito Eleitoral	Educação	Outros Assuntos	Total de Assuntos Instaurados
<b>Centro-Oeste</b>	Nº	4.237	1.849	962	459	791	1.152	386	421	428	1.846	12.531
	%	33,8%	14,8%	7,7%	3,7%	6,3%	9,2%	3,1%	3,4%	3,4%	14,7%	100,0%
<b>Nordeste</b>	Nº	6.023	4.561	3.103	4.396	1.967	2.084	451	100	1.577	4.358	28.620
	%	21,0%	15,9%	10,8%	15,4%	6,9%	7,3%	1,6%	0,3%	5,5%	15,2%	100,0%
<b>Norte</b>	Nº	6.499	3.723	9.274	2.484	669	1.561	1.328	3.254	1.438	2.941	33.171
	%	19,6%	11,2%	28,0%	7,5%	2,0%	4,7%	4,0%	9,8%	4,3%	8,9%	100,0%
<b>Sudeste</b>	Nº	11.907	16.101	9.895	8.255	11.125	3.553	6.193	4.017	2.014	10.380	83.440
	%	14,3%	19,3%	11,9%	9,9%	13,3%	4,3%	7,4%	4,8%	2,4%	12,4%	100,0%
<b>Sul</b>	Nº	10.883	11.056	7.017	5.722	4.361	3.982	1.029	143	2.054	4.811	51.058
	%	21,3%	21,7%	13,7%	11,2%	8,5%	7,8%	2,0%	0,3%	4,0%	9,4%	100,0%
<b>MPE e MPDFT</b>	Nº	<b>39.549</b>	<b>37.290</b>	<b>30.251</b>	<b>21.316</b>	<b>18.913</b>	<b>12.332</b>	<b>9.387</b>	<b>7.935</b>	<b>7.511</b>	<b>24.336</b>	<b>208.820</b>
	%	<b>18,9%</b>	<b>17,9%</b>	<b>14,5%</b>	<b>10,2%</b>	<b>9,1%</b>	<b>5,9%</b>	<b>4,5%</b>	<b>3,8%</b>	<b>3,6%</b>	<b>11,7%</b>	<b>100,0%</b>

Fonte: CNMPInd (31/03/2016), Resolução CNMP nº 74.

<sup>(2)</sup> Existe a possibilidade de cadastramento de mais de um assunto por procedimento.

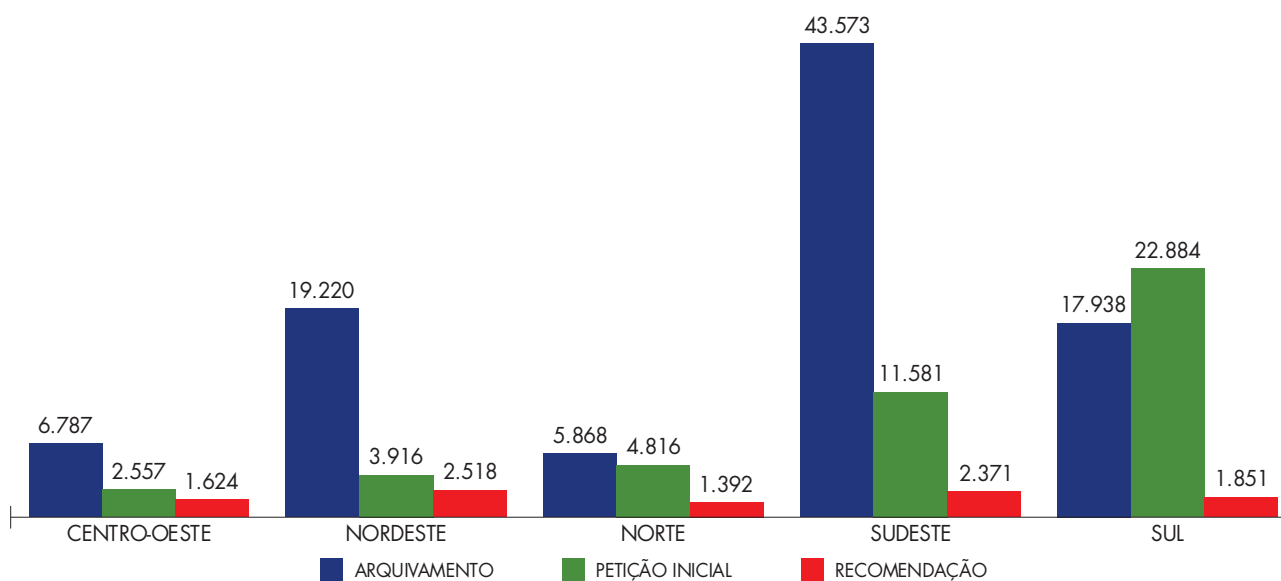


**Gráfico 15: Comparativo do número de inquéritos civis arquivados com termo de ajustamento de conduta e sem ajustamento de conduta por região. Ministério Público Estadual e do Distrito Federal e Territórios, 2015.**



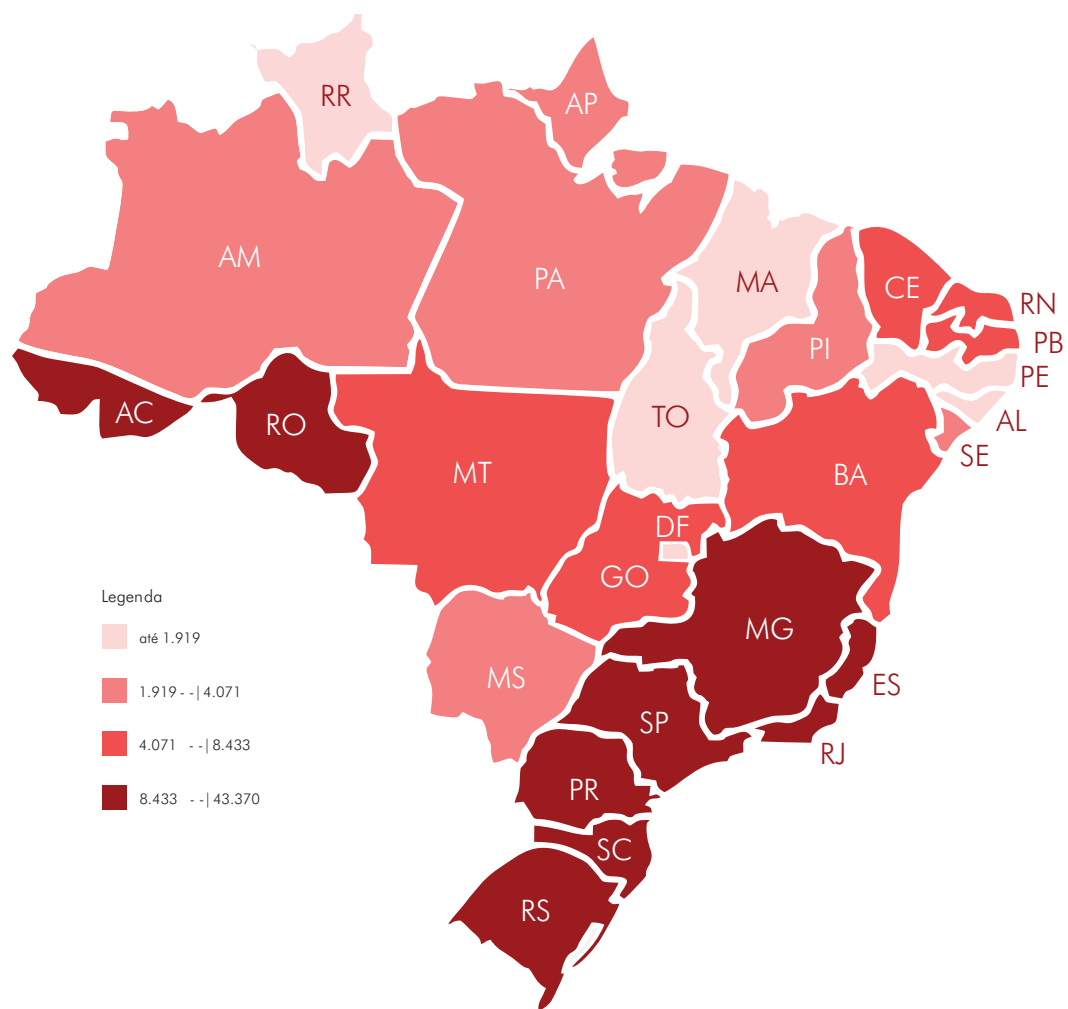
Fonte: CNMPlnd [31/03/2016], Resolução CNMP nº 74.

**Gráfico 16: Comparativo do número de arquivamentos, petições iniciais e recomendações por região. Ministério Público Estadual e do Distrito Federal e Territórios, 2015.**



Fonte: CNMPlnd [31/03/2016], Resolução CNMP nº 74.

Gráfico 17: Procedimentos instaurados por Estado. Ministério Público Estadual e do Distrito Federal e Territórios, 2015.



Fonte: CNMPInd (31/03/2016), Resolução CNMP nº 74.

## 2.1.2.1.2. PROCEDIMENTO ADMINISTRATIVO

Quadro 9: Área Extrajudicial – Procedimentos administrativos: Movimentações, considerando os assuntos classificados<sup>(1)</sup>. Ministério Público Estadual e do Distrito Federal e Territórios, 2015.

Movimentação	Centro-Oeste	Nordeste	Norte	Sudeste	Sul	MPE e MPDFT
<b>Instaurados</b>	25.895	25.143	38.479	59.803	80.420	229.740
<b>Finalizados</b>	21.450	18.434	11.499	60.111	58.258	169.752
<b>Índice de Atendimento à Demanda</b>	<b>82,8%</b>	<b>73,3%</b>	<b>29,9%</b>	<b>100,5%</b>	<b>72,4%</b>	<b>73,9%</b>
<b>Arquivamento</b>	2.734	16.722	1.556	16.623	208	37.843
<b>Arquivamento com TAC</b>	41	622	85	325	4	1.077
<b>Arquivamento sem TAC</b>	2.693	16.100	1.471	16.298	204	36.766
<b>Audiências Extrajudiciais</b>	2.279	15.755	1.949	614	11.464	32.061
<b>Diligências</b>	60.110	96.641	22.744	85.204	170.644	435.343
<b>Petição Inicial</b>	3.359	2.678	578	3.802	22.000	32.417
<b>Recomendação</b>	839	1.734	409	348	841	4.171
<b>TAC</b>	215	907	193	849	259	2.423

Fonte: CNMP/Ind [31/03/2016], Resolução CNMP nº 74.

<sup>(1)</sup> O assunto refere-se ao objeto, conforme as tabelas unificadas, do processo ou procedimento. É possível que um mesmo processo ou procedimento contenha mais de um objeto.

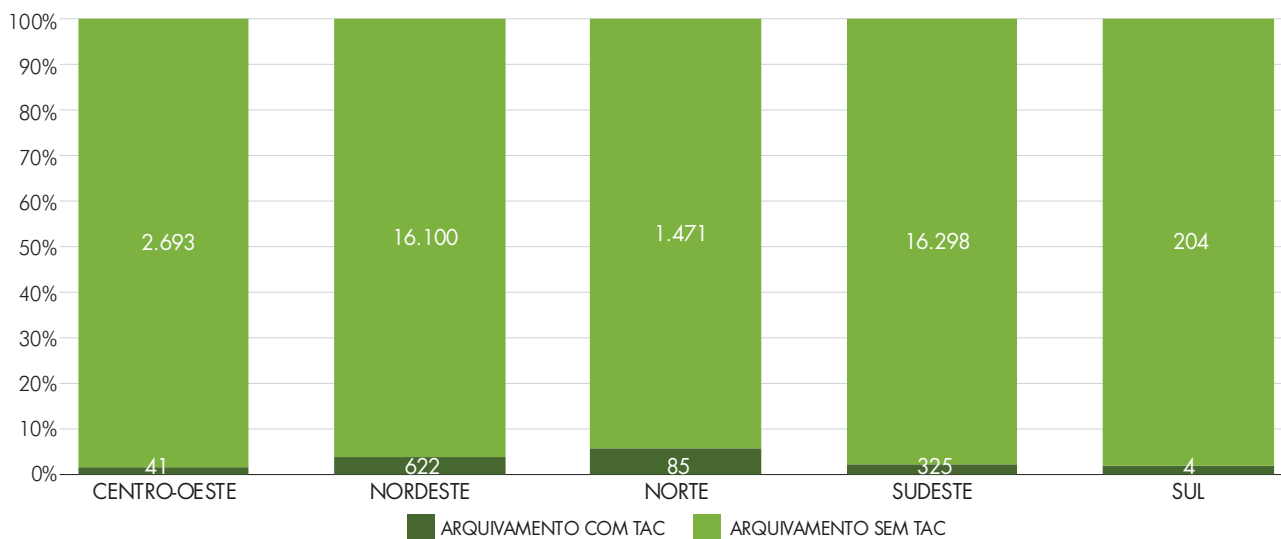
Quadro 10: Os 10 principais assuntos processuais<sup>(2)</sup> dos procedimentos administrativos instaurados por região. Ministério Público Estadual e do Distrito Federal e Territórios, 2015.

Unidade	Indicador	Direito da Criança e do Adolescente	Saúde	Pessoa Idosa	Direito do Consumidor	Educação	Meio Ambiente	Patrimônio Público	Direito Militar	Improbidade Administrativa	Outros Assuntos	Total de Assuntos Instaurados
Centro-Oeste	Nº	4.180	4.366	962	351	1.177	999	552	46	607	12.655	25.895
	%	16,1%	16,9%	3,7%	1,4%	4,5%	3,9%	2,1%	0,2%	2,3%	48,9%	100,0%
Nordeste	Nº	6.875	5.459	1.320	3.880	1.046	627	817	51	987	4.081	25.143
	%	27,3%	21,7%	5,2%	15,4%	4,2%	2,5%	3,2%	0,2%	3,9%	16,2%	100,0%
Norte	Nº	4.511	4.666	1.101	675	1.037	817	1.290	3.998	617	19.767	38.479
	%	11,7%	12,1%	2,9%	1,8%	2,7%	2,1%	3,4%	10,4%	1,6%	51,4%	100,0%
Sudeste	Nº	13.058	4.979	6.681	3.968	1.469	2.120	415	49	702	26.362	59.803
	%	21,8%	8,3%	11,2%	6,6%	2,5%	3,5%	0,7%	0,1%	1,2%	44,1%	100,0%
Sul	Nº	32.811	7.266	4.986	2.722	3.481	3.283	1.397	9	1.083	23.382	80.420
	%	40,8%	9,0%	6,2%	3,4%	4,3%	4,1%	1,7%	0,0%	1,3%	29,1%	100,0%
MPE e MPDFT	Nº	<b>61.435</b>	<b>26.736</b>	<b>15.050</b>	<b>11.596</b>	<b>8.210</b>	<b>7.846</b>	<b>4.471</b>	<b>4.153</b>	<b>3.996</b>	<b>86.247</b>	<b>229.740</b>
	%	<b>26,7%</b>	<b>11,6%</b>	<b>6,6%</b>	<b>5,0%</b>	<b>3,6%</b>	<b>3,4%</b>	<b>1,9%</b>	<b>1,8%</b>	<b>1,7%</b>	<b>37,5%</b>	<b>100,0%</b>

Fonte: CNMPInd (31/03/2016), Resolução CNMP nº 74.

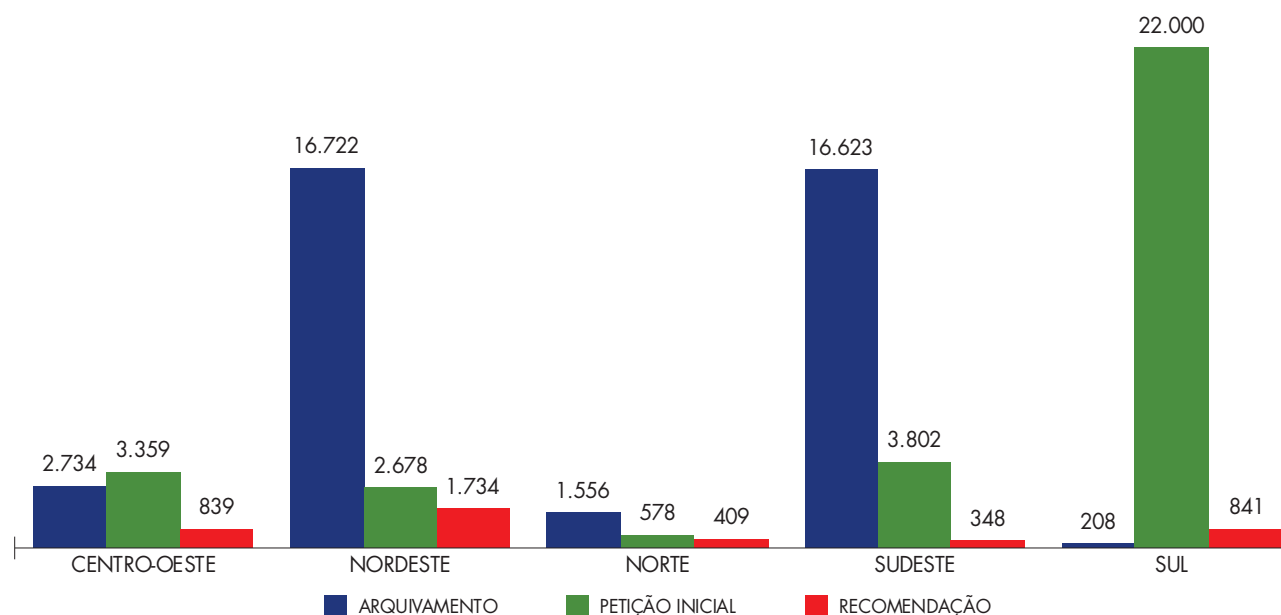
<sup>(2)</sup> Existe a possibilidade de cadastramento de mais de um assunto por procedimento.

**Gráfico 18: Comparativo do número de procedimentos administrativos arquivados com termo de ajustamento de conduta e sem ajustamento de conduta por Região. Ministério Público Estadual e do Distrito Federal e Territórios, 2015.**



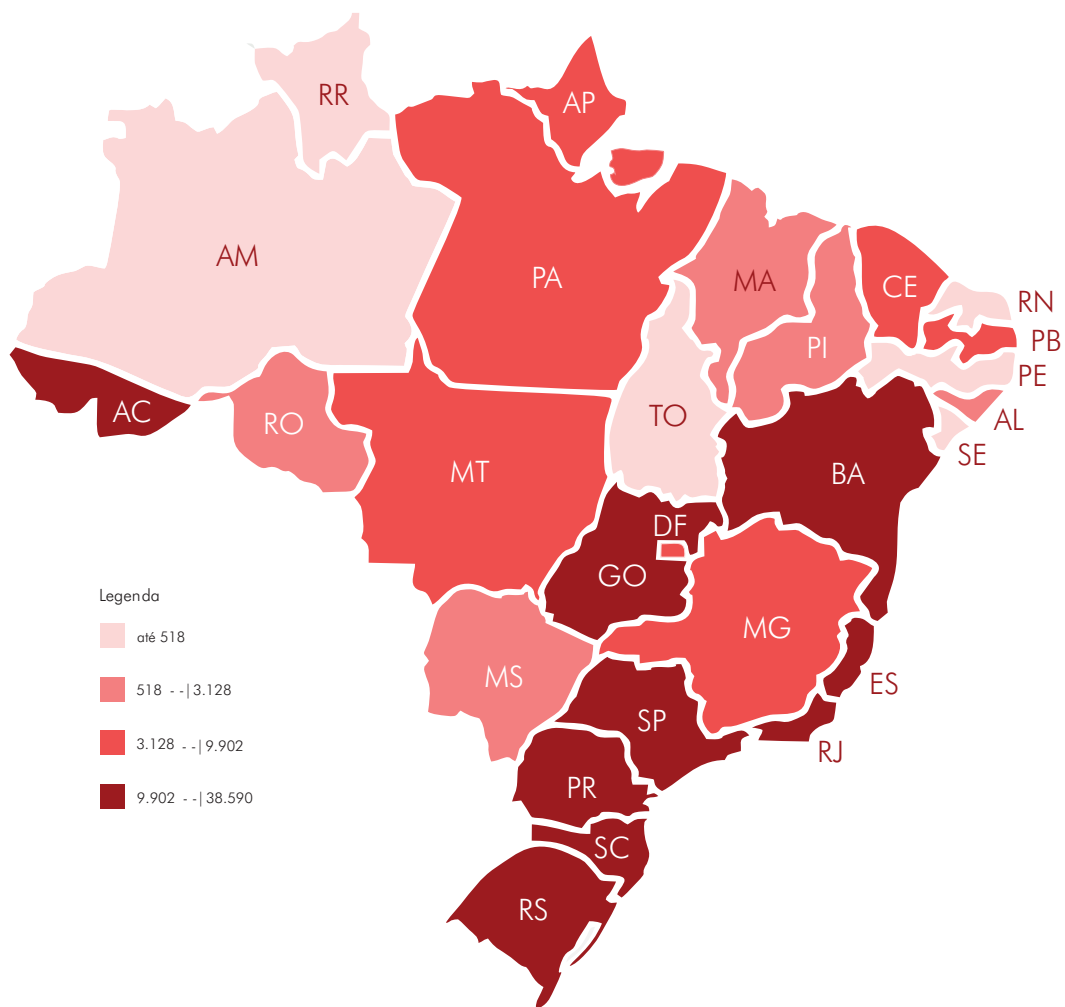
Fonte: CNMPInd (31/03/2016), Resolução CNMP nº 74.

**Gráfico 19: Comparativo do número de arquivamentos, petições iniciais e recomendações por região. Ministério Público Estadual e do Distrito Federal e Territórios, 2015.**



Fonte: CNMPInd (31/03/2016), Resolução CNMP nº 74.

Gráfico 20: Procedimentos administrativos instaurados por Estado. Ministério Público Estadual e do Distrito Federal e Territórios, 2015.



Fonte: CNMPlnd (31/03/2016), Resolução CNMP nº 74.

## 2.1.2.1.3. PROCEDIMENTO INVESTIGATÓRIO DO MP (PEÇAS DE INFORMAÇÃO - PIC)

Quadro 11: Área Extrajudicial – Procedimentos investigatórios do MP (Peças de Informação - PIC): Movimentações, considerando os assuntos classificados<sup>(1)</sup>. Ministério Público Estadual e do Distrito Federal e Territórios, 2015.

Movimentação	Centro-Oeste	Nordeste	Norte	Sudeste	Sul	MPE e MPDFT
<b>Instaurados</b>	1.556	3.164	4.188	10.336	2.809	22.053
<b>Finalizados</b>	1.161	1.858	1.136	6.664	3.027	13.846
<b>Índice de Atendimento à Demanda</b>	<b>74,6%</b>	<b>58,7%</b>	<b>27,1%</b>	<b>64,5%</b>	<b>107,8%</b>	<b>62,8%</b>
<b>Denúncia</b>	129	513	185	857	1.026	2.710
<b>Arquivamento</b>	369	1.528	395	2.529	1.115	5.936

Fonte: CNMPInd [31/03/2016], Resolução CNMP nº 74.

<sup>(1)</sup> O assunto refere-se ao objeto, conforme as tabelas unificadas, do processo ou procedimento. É possível que um mesmo processo ou procedimento contenha mais de um objeto.

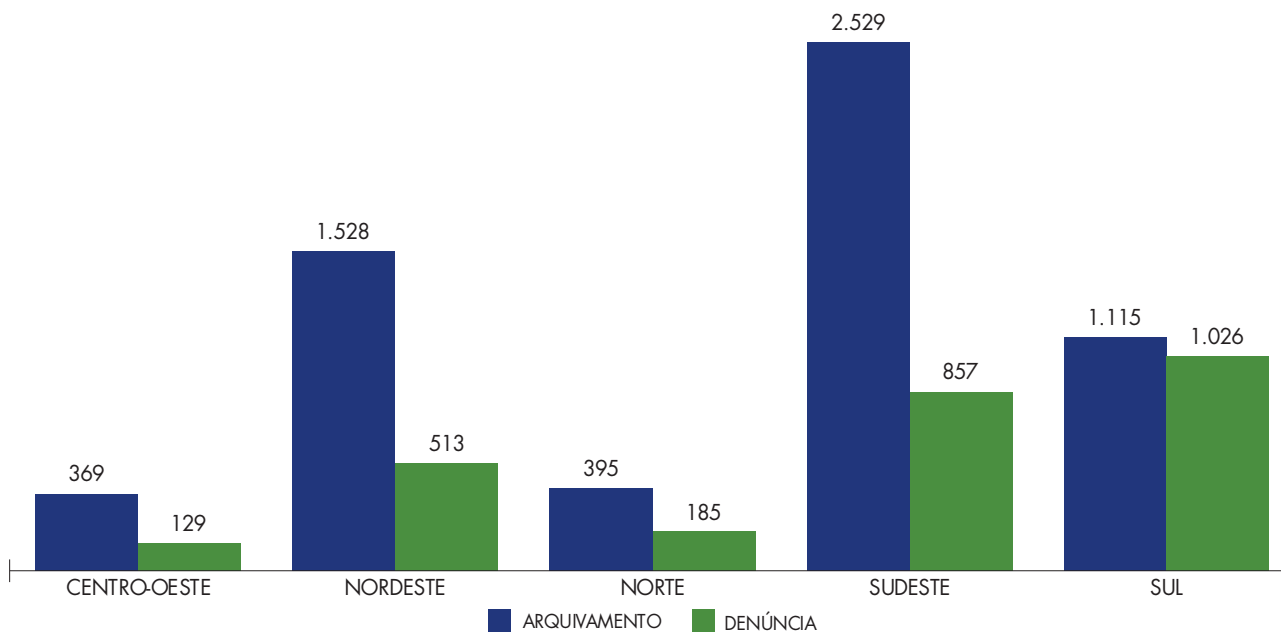
Quadro 12: Os 10 principais assuntos processuais<sup>(2)</sup> dos procedimentos investigatórios instaurados por região. Ministério Público Estadual e do Distrito Federal e Territórios, 2015.

Unidade	Indicador	Crimes Contra a Ordem Tributária	Crimes Contra o Meio Ambiente e o Patrimônio Genético	Tráfico de Drogas e Condutas Afins	Crimes da Lei de Licitações	Crimes Praticados por Particular Contra a Administração em Geral	Peculato	Crimes de Responsabilidade	Corrupção Passiva	Crimes de "Lavagem" ou Ocultação de Bens, Direitos ou Valores	Outros Assuntos	Total de Assuntos Instaurados
Centro-Oeste	Nº	177	202	6	55	45	47	29	43	8	944	1.556
	%	11,4%	13,0%	0,4%	3,5%	2,9%	3,0%	1,9%	2,8%	0,5%	60,7%	100,0%
Nordeste	Nº	637	183	118	114	17	40	217	17	9	1.812	3.164
	%	20,1%	5,8%	3,7%	3,6%	0,5%	1,3%	6,9%	0,5%	0,3%	57,3%	100,0%
Norte	Nº	429	518	8	35	58	72	5	38	16	3.009	4.188
	%	10,2%	12,4%	0,2%	0,8%	1,4%	1,7%	0,1%	0,9%	0,4%	71,8%	100,0%
Sudeste	Nº	583	664	393	200	304	110	25	125	109	7.818	10.331
	%	5,6%	6,4%	3,8%	1,9%	2,9%	1,1%	0,2%	1,2%	1,1%	75,7%	100,0%
Sul	Nº	110	18	21	39	8	35	5	22	10	2.541	2.809
	%	3,9%	0,6%	0,7%	1,4%	0,3%	1,2%	0,2%	0,8%	0,4%	90,5%	100,0%
MPE e MPDFT	Nº	<b>1.936</b>	<b>1.585</b>	<b>546</b>	<b>443</b>	<b>432</b>	<b>304</b>	<b>281</b>	<b>245</b>	<b>152</b>	<b>16.124</b>	<b>22.048</b>
	%	<b>8,8%</b>	<b>7,2%</b>	<b>2,5%</b>	<b>2,0%</b>	<b>2,0%</b>	<b>1,4%</b>	<b>1,3%</b>	<b>1,1%</b>	<b>0,7%</b>	<b>73,1%</b>	<b>100,0%</b>

Fonte: CNMPInd [31/03/2016], Resolução CNMP nº 74.

<sup>(2)</sup> Existe a possibilidade de cadastramento de mais de um assunto por procedimento.

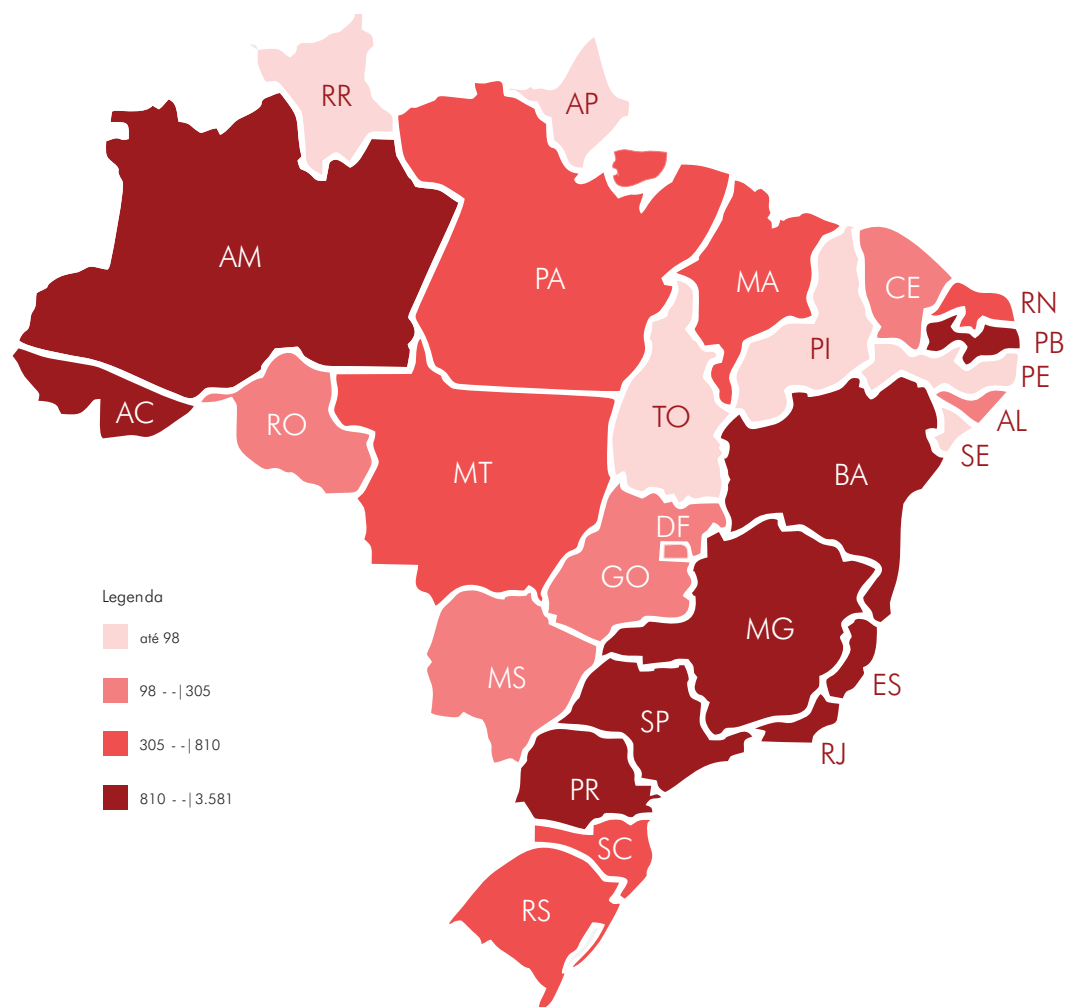
Gráfico 21: Comparativo do número de arquivamentos e denúncias por unidade. Ministério Público Estadual e do Distrito Federal e Territórios, 2015.



Fonte: CNMPlnd (31/03/2016), Resolução CNMP nº 74.



Gráfico 22: Procedimentos investigatórios instaurados por Estado. Ministério Público Estadual e do Distrito Federal e Territórios, 2015.



Fonte: CNMPlnd (31/03/2016), Resolução CNMP nº 74.

## 2.1.2.2. DA MATÉRIA CÍVEL

Quadro 13: Área Cível – Processos cíveis: Movimentações, considerando os assuntos classificados<sup>(1)</sup>.  
Ministério Público Estadual e do Distrito Federal e Territórios, 2015.

Movimentação	Centro-Oeste	Nordeste	Norte	Sudeste	Sul	MPE e MPDFT
<b>Recebidos</b>	713.738	672.302	290.265	2.516.097	1.297.236	5.489.638
<b>Devolvidos</b>	715.329	603.226	265.671	2.501.975	1.302.979	5.389.180
<b>Arquivamento</b>	354.648	439.509	146.089	4.443.295	771.143	6.154.684
<b>Petição Inicial</b>	2.842	6.721	2.775	23.143	103.144	138.625
<b>Manifestação em 1º Grau</b>	351.806	432.788	143.314	4.420.152	667.999	6.016.059
<b>Manifestação em 2º Grau</b>	13.441	26.182	11.234	146.695	90.902	288.454
<b>Alegações Finais</b>	19.222	5.777	10.590	151.731	10.818	198.138
<b>Réplica a Contestação</b>	2.316	2.197	1.834	30.189	5.612	42.148
<b>Ciência Favorável</b>	103.863	122.270	62.545	184.925	92.554	566.157
<b>Ciência Parcialmente Favorável</b>	1.968	3.263	1.894	5.088	3.325	15.538
<b>Ciência Desfavorável</b>	3.152	4.639	2.599	7.352	3.398	21.140
<b>Recurso</b>	5.595	4.267	2.115	20.143	55.368	87.488

Fonte: CNMPlnd (31/03/2016), Resolução CNMP nº 74.

<sup>(1)</sup> O assunto refere-se ao objeto, conforme as tabelas unificadas, do processo ou procedimento. É possível que um mesmo processo ou procedimento contenha mais de um objeto.

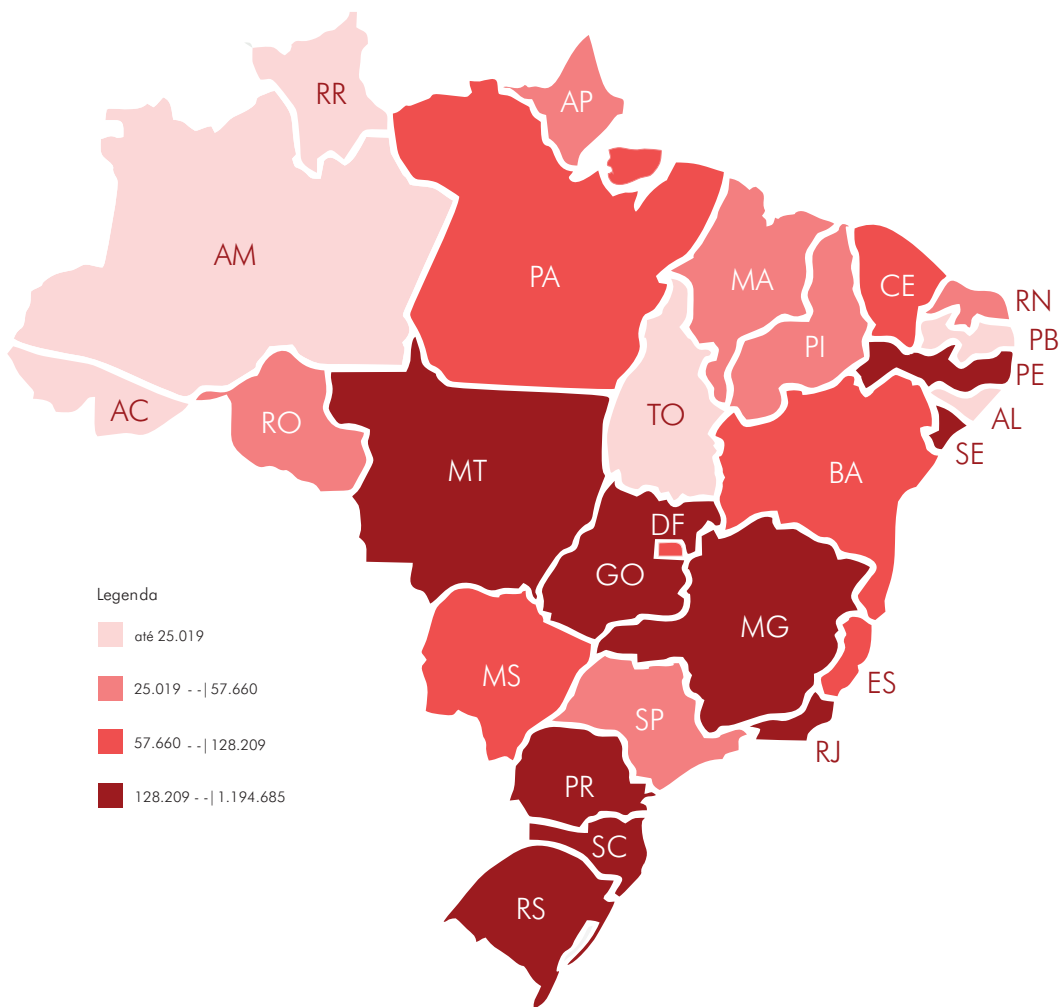
**Quadro 14: Os 10 principais assuntos processuais<sup>(2)</sup> dos processos cíveis recebidos por região. Ministério Público Estadual e do Distrito Federal e Territórios, 2015.**

Unidade	Indicador	Direito Processual Civil e do Trabalho	Servidor Público Civil	Saúde	Atos Administrativos, Exceto Improbidade Administrativa	Improbidade Administrativa	Direito do Consumidor	Patrimônio Público	Meio Ambiente	Garantias Constitucionais	Outros Assuntos	Total de Assuntos Recebidos
<b>Centro-Oeste</b>	Nº	95.017	17.482	19.920	14.361	9.379	5.901	8.897	4.649	4.126	534.006	713.738
	%	13,3%	2,4%	2,8%	2,0%	1,3%	0,8%	1,2%	0,7%	0,6%	74,8%	100,0%
<b>Nordeste</b>	Nº	195.815	17.264	16.422	10.959	8.572	12.303	7.628	1.610	7.823	393.906	672.302
	%	29,1%	2,6%	2,4%	1,6%	1,3%	1,8%	1,1%	0,2%	1,2%	58,6%	100,0%
<b>Norte</b>	Nº	53.292	5.674	9.680	5.096	9.670	1.746	5.726	2.764	5.539	191.078	290.265
	%	18,4%	2,0%	3,3%	1,8%	3,3%	0,6%	2,0%	1,0%	1,9%	65,8%	100,0%
<b>Sudeste</b>	Nº	307.345	54.957	108.432	27.027	40.517	38.101	29.788	28.537	14.714	1.866.679	2.516.097
	%	12,2%	2,2%	4,3%	1,1%	1,6%	1,5%	1,2%	1,1%	0,6%	74,2%	100,0%
<b>Sul</b>	Nº	131.790	122.329	31.183	70.918	14.629	4.742	8.609	11.353	7.756	893.927	1.297.236
	%	10,2%	9,4%	2,4%	5,5%	1,1%	0,4%	0,7%	0,9%	0,6%	68,9%	100,0%
<b>MPE e MPDFT</b>	Nº	<b>783.259</b>	<b>217.706</b>	<b>185.637</b>	<b>128.361</b>	<b>82.767</b>	<b>62.793</b>	<b>60.648</b>	<b>48.913</b>	<b>39.958</b>	<b>3.879.596</b>	<b>5.489.638</b>
	%	<b>14,3%</b>	<b>4,0%</b>	<b>3,4%</b>	<b>2,3%</b>	<b>1,5%</b>	<b>1,1%</b>	<b>1,1%</b>	<b>0,9%</b>	<b>0,7%</b>	<b>70,7%</b>	<b>100,0%</b>

Fonte: CNMPlnd [31/03/2016], Resolução CNMP nº 74.

<sup>(2)</sup> Existe a possibilidade de cadastramento de mais de um assunto por procedimento.

Gráfico 23: Processos cíveis recebidos por Estado. Ministério Público Estadual e do Distrito Federal e Territórios, 2015.



Fonte: CNMPInd (31/03/2016), Resolução CNMP nº 74.

## 2.1.2.3. DA MATÉRIA DA INFÂNCIA E JUVENTUDE

### 2.1.2.3.1. ATO INFRACIONAL

Quadro 15: Área de Infância e Juventude – Atos Infracionais: Movimentações, considerando os assuntos classificados<sup>(1)</sup>. Ministério Público Estadual e do Distrito Federal e Territórios, 2015.

Movimentação	Centro-Oeste	Nordeste	Norte	Sudeste	Sul	MPE e MPDFT
<b>Recebidos</b>	168.711	89.776	84.001	1.835.535	156.809	2.334.832
<b>Devolvidos</b>	168.226	86.078	76.766	918.805	162.054	1.411.929
<b>Remissão ECA</b>	18.577	14.558	5.966	114.261	13.210	166.572
<b>Representação por Ato Infracional</b>	13.834	24.868	12.629	112.788	14.034	178.153
<b>Requerimento de Medida Protetiva</b>	26	4.925	439	1.922	2.461	9.773
<b>Ciência Favorável</b>	28.681	15.578	12.226	27.773	23.891	108.149
<b>Ciência Parcialmente Favorável</b>	287	409	361	2.358	480	3.895
<b>Ciência Desfavorável</b>	476	426	210	2.069	338	3.519
<b>Arquivamento</b>	5.772	5.797	1.499	89.142	9.717	111.927
<b>Audiência de Apresentação de Adolescente Infrator</b>	12.035	13.443	5.190	91.218	14.733	136.619

Fonte: CNMPlnd (31/03/2016), Resolução CNMP nº 74.

<sup>(1)</sup> O assunto refere-se ao objeto, conforme as tabelas unificadas, do processo ou procedimento. É possível que um mesmo processo ou procedimento contenha mais de um objeto.

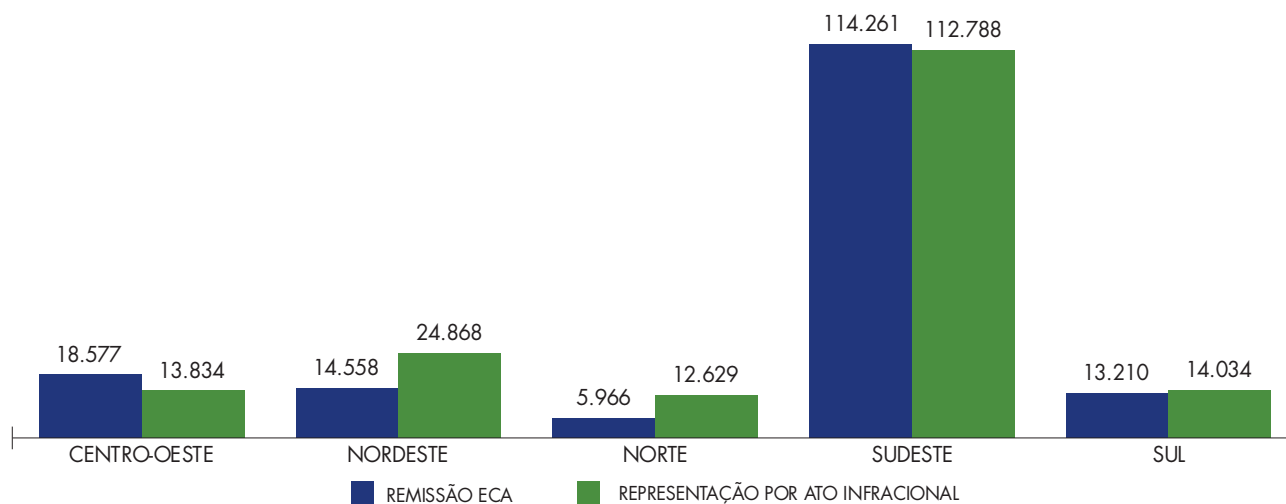
**Quadro 16: Os 10 principais assuntos processuais<sup>(2)</sup> dos processos de apuração de atos infracionais recebidos por região. Ministério Público Estadual e do Distrito Federal e Territórios, 2015.**

Unidade	Indicador	Lesões Corporais	Contra o Patrimônio	Previstos na Legislação Extravagante	Contra a Liberdade Pessoal	Contra a Vida	Contravenções Penais	Contra a Dignidade Sexual	Contra a Honra	Contra a Fé Pública	Outros Assuntos	Total de Assuntos Recebidos
<b>Centro-Oeste</b>	Nº	6.081	56.139	42.653	9.166	6.132	3.336	3.328	2.378	1.105	38.393	168.711
	%	3,6%	33,3%	25,3%	5,4%	3,6%	2,0%	2,0%	1,4%	0,7%	22,8%	100,0%
<b>Nordeste</b>	Nº	5.435	28.445	22.910	3.616	5.022	2.937	1.657	1.284	450	18.020	89.776
	%	6,1%	31,7%	25,5%	4,0%	5,6%	3,3%	1,8%	1,4%	0,5%	20,1%	100,0%
<b>Norte</b>	Nº	5.087	30.758	17.316	3.066	3.600	2.389	1.809	805	266	18.905	84.001
	%	6,1%	36,6%	20,6%	3,6%	4,3%	2,8%	2,2%	1,0%	0,3%	22,5%	100,0%
<b>Sudeste</b>	Nº	631.711	104.429	123.768	23.152	13.830	10.054	7.839	4.058	1.483	915.211	1.835.535
	%	34,4%	5,7%	6,7%	1,3%	0,8%	0,5%	0,4%	0,2%	0,1%	49,9%	100,0%
<b>Sul</b>	Nº	15.112	47.113	44.920	10.737	5.401	2.623	3.910	2.217	724	24.052	156.809
	%	9,6%	30,0%	28,6%	6,8%	3,4%	1,7%	2,5%	1,4%	0,5%	15,3%	100,0%
<b>MPE e MPDFT</b>	Nº	<b>663.426</b>	<b>266.884</b>	<b>251.567</b>	<b>49.737</b>	<b>33.985</b>	<b>21.339</b>	<b>18.543</b>	<b>10.742</b>	<b>4.028</b>	<b>1.014.581</b>	<b>2.334.832</b>
	%	<b>28,4%</b>	<b>11,4%</b>	<b>10,8%</b>	<b>2,1%</b>	<b>1,5%</b>	<b>0,9%</b>	<b>0,8%</b>	<b>0,5%</b>	<b>0,2%</b>	<b>43,5%</b>	<b>100,0%</b>

Fonte: CNMPInd (31/03/2016), Resolução CNMP nº 74.

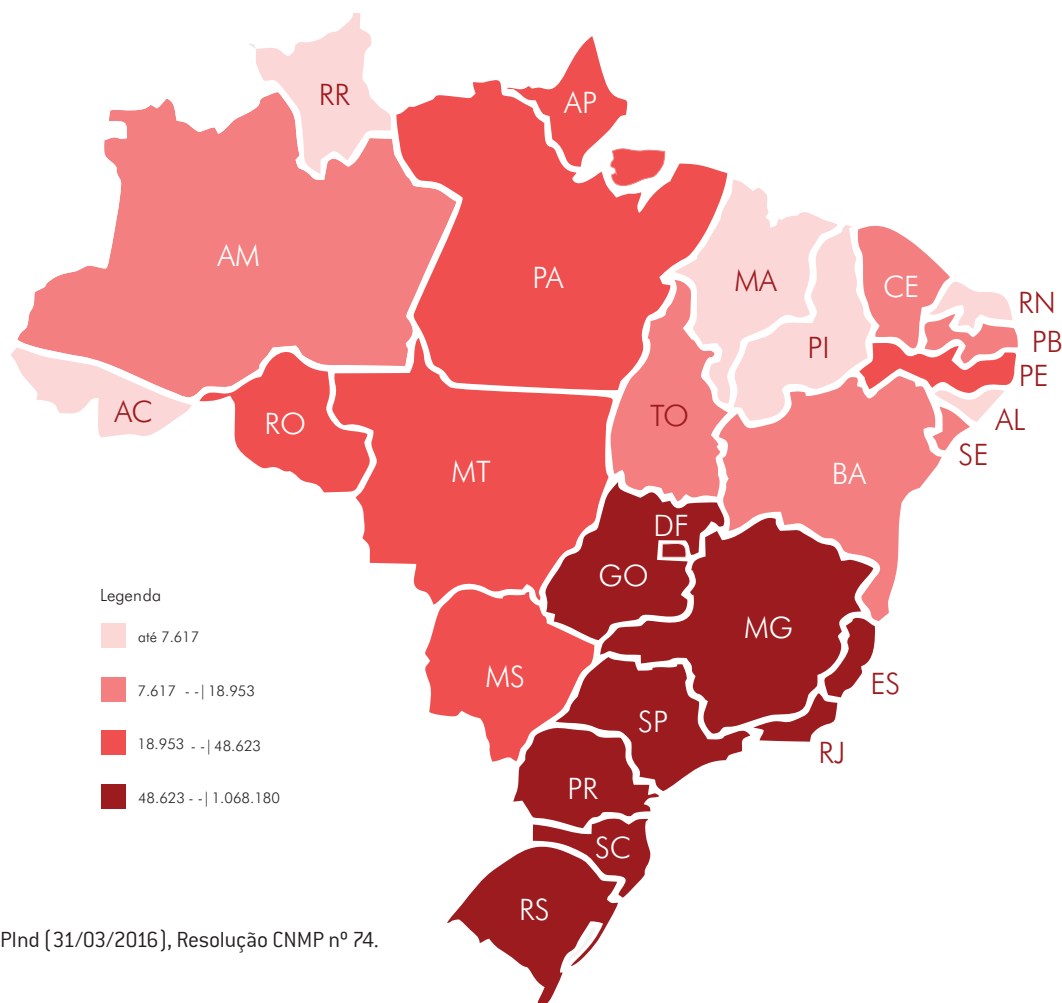
<sup>(2)</sup> Existe a possibilidade de cadastramento de mais de um assunto por procedimento.

Gráfico 24: Comparativo do número de processos de apuração de atos infracionais com remissão ECA e representação por ato infracional por região. Ministério Público Estadual e do Distrito Federal e Territórios, 2015.



Fonte: CNMPlnd [31/03/2016], Resolução CNMP nº 74.

Gráfico 25: Processos de apuração de atos infracionais recebidos por Estado. Ministério Público Estadual e do Distrito Federal e Territórios, 2015.



Fonte: CNMPlnd [31/03/2016], Resolução CNMP nº 74.

## 2.1.2.3.2. SEÇÃO CÍVEL

Quadro 17: Área de Infância e Juventude - Seção Cível: Movimentações, considerando os assuntos classificados<sup>(1)</sup>. Ministério Público Estadual e do Distrito Federal e Territórios, 2015.

Movimentação	Centro-Oeste	Nordeste	Norte	Sudeste	Sul	MPE e MPDFT
<b>Recebidos</b>	113.944	90.429	59.876	420.053	287.109	971.411
<b>Devolvidos</b>	113.584	84.697	56.743	626.864	289.038	1.170.926
<b>Petição Inicial</b>	16.596	4.829	828	1.811	35.324	59.388
<b>Manifestação em 1º Grau</b>	43.366	67.625	33.045	1.497.810	177.843	1.819.689
<b>Manifestação em 2º Grau</b>	57	206	167	492	26	948
<b>Alegações Finais</b>	2.104	2.044	781	20.981	3.641	29.551
<b>Réplica a Contestação</b>	374	335	140	1.708	2.288	4.845
<b>Ciência Favorável</b>	12.750	18.226	17.516	33.463	26.848	108.803
<b>Ciência Parcialmente Favorável</b>	235	215	223	951	689	2.313
<b>Ciência Desfavorável</b>	295	222	186	2.031	651	3.385
<b>Recurso</b>	641	218	210	7.186	3.153	11.408

Fonte: CNMPInd (31/03/2016), Resolução CNMP nº 74.

<sup>(1)</sup> O assunto refere-se ao objeto, conforme as tabelas unificadas, do processo ou procedimento. É possível que um mesmo processo ou procedimento contenha mais de um objeto.



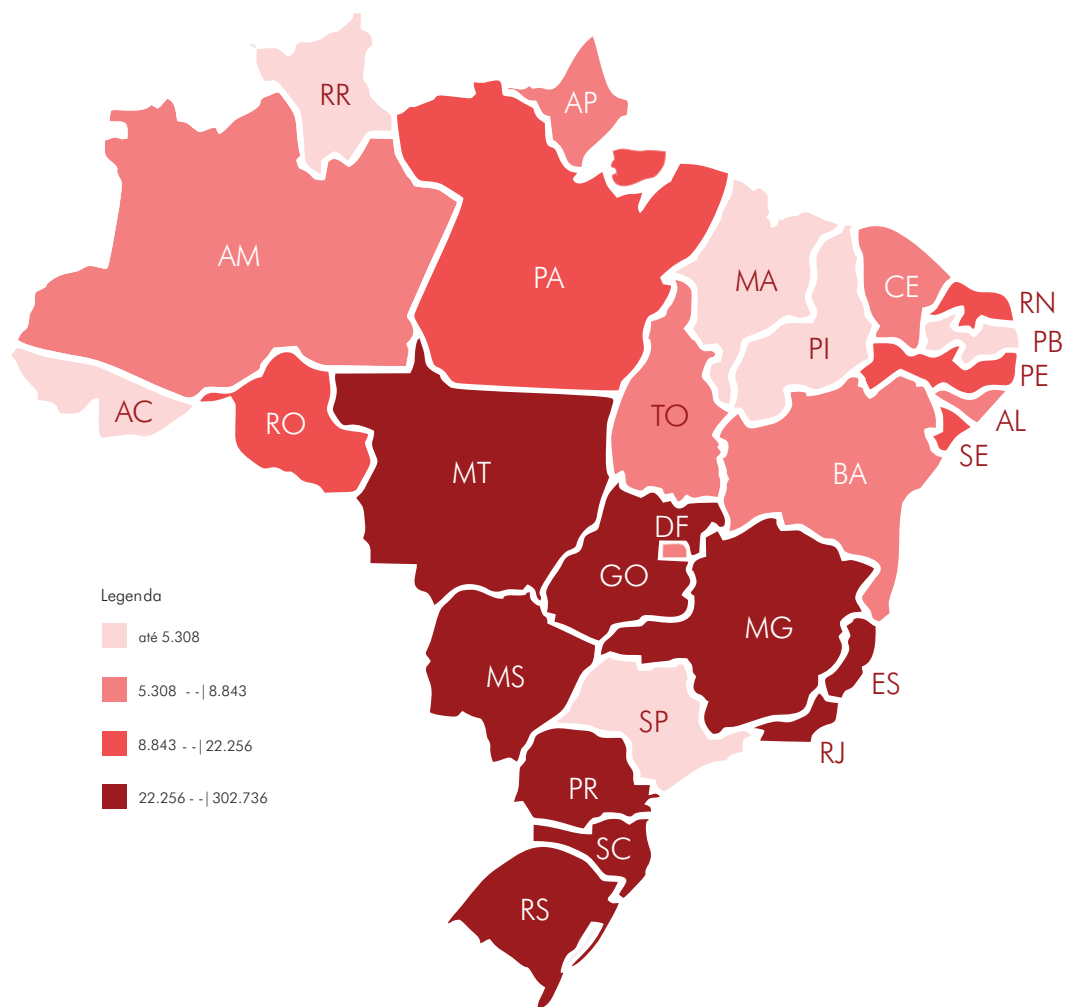
**Quadro 18: Assuntos processuais<sup>(2)</sup> dos processos de seção cível recebidos por região. Ministério Público Estadual e do Distrito Federal e Territórios, 2015.**

<b>Unidade</b>	<b>Indicador</b>	<b>Alimentos</b>	<b>Guarda</b>	<b>Adoção</b>	<b>Demais Classes</b>	<b>Total de Assuntos Recebidos</b>
<b>Centro-Oeste</b>	Nº	7.767	21.892	3.759	80.526	113.944
	%	6,8%	19,2%	3,3%	70,7%	100,0%
<b>Nordeste</b>	Nº	22.882	18.348	7.349	41.850	90.429
	%	25,3%	20,3%	8,1%	46,3%	100,0%
<b>Norte</b>	Nº	15.601	9.745	3.182	31.348	59.876
	%	26,1%	16,3%	5,3%	52,4%	100,0%
<b>Sudeste</b>	Nº	17.651	34.953	22.610	344.839	420.053
	%	4,2%	8,3%	5,4%	82,1%	100,0%
<b>Sul</b>	Nº	89.858	24.183	13.743	159.325	287.109
	%	31,3%	8,4%	4,8%	55,5%	100,0%
<b>MPE e MPDFT</b>	<b>Nº</b>	<b>153.759</b>	<b>109.121</b>	<b>50.643</b>	<b>657.888</b>	<b>971.411</b>
	<b>%</b>	<b>15,8%</b>	<b>11,2%</b>	<b>5,2%</b>	<b>67,7%</b>	<b>100,0%</b>

Fonte: CNMPlnd (31/03/2016), Resolução CNMP nº 74.

<sup>(2)</sup> Existe a possibilidade de cadastramento de mais de um assunto por procedimento.

Gráfico 26: Processos de seção cível recebidos por Estado. Ministério Público Estadual e do Distrito Federal e Territórios, 2015.



Fonte: CNMPInd (31/03/2016), Resolução CNMP nº 74.

## 2.1.2.4. DA MATÉRIA CRIMINAL

### 2.1.2.4.1. INQUÉRITO POLICIAL

Quadro 19: Área Criminal - Inquérito Policial: Movimentações, considerando os assuntos classificados<sup>(1)</sup>.  
Ministério Público Estadual e do Distrito Federal e Territórios, 2015.

Movimentação	Centro-Oeste	Nordeste	Norte	Sudeste	Sul	MPE e MPDFT
<b>Recebidos</b>	700.372	299.627	348.193	5.506.008	797.282	7.651.482
<b>Devolvidos</b>	692.283	275.954	333.476	5.366.410	821.465	7.489.588
<b>Baixa de Inquérito Policial: com Diligência</b>	256.958	58.357	145.655	5.135.108	310.541	5.906.619
<b>Manifestação</b>	154.737	101.997	71.514	3.263.221	169.086	3.760.555
<b>Transações Penais Oferecidas</b>	741	1.929	776	23.743	1.662	28.851
<b>Promoção de Arquivamento: Arquivamento</b>	52.318	28.776	14.118	667.156	135.259	897.627
<b>Denúncias Oferecidas: Denúncia</b>	119.064	127.160	66.645	575.817	109.497	998.183

Fonte: CNMPlnd (31/03/2016), Resolução CNMP nº 74.

<sup>(1)</sup> O assunto refere-se ao objeto, conforme as tabelas unificadas, do processo ou procedimento. É possível que um mesmo processo ou procedimento contenha mais de um objeto.

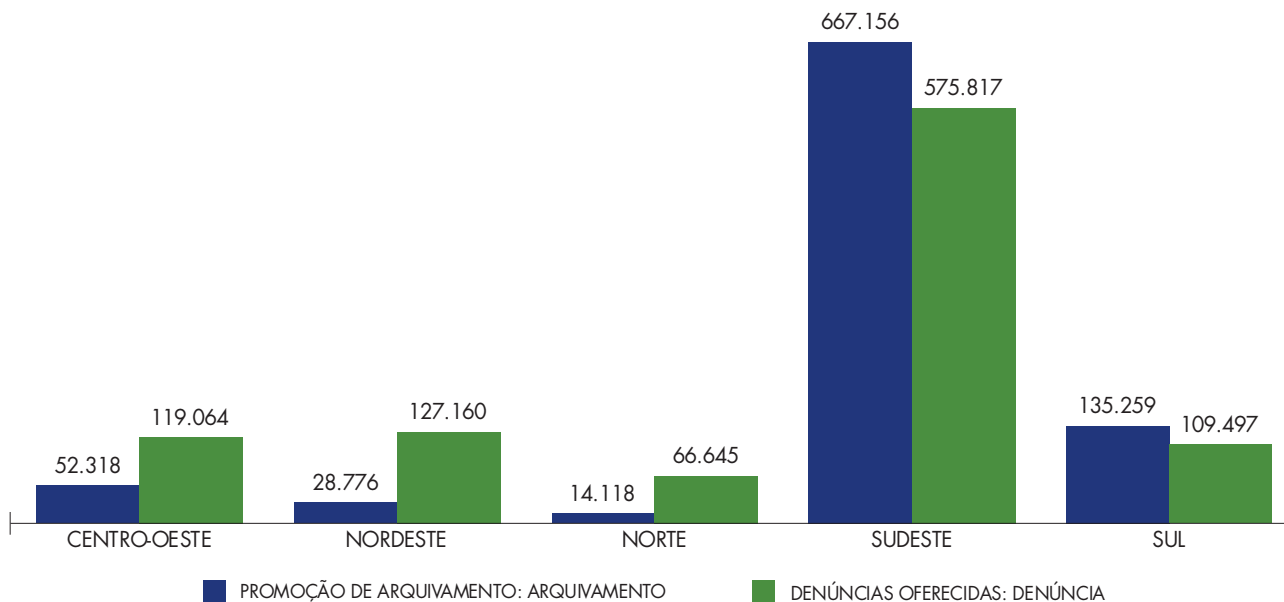
Quadro 20: Os 10 principais assuntos processuais<sup>(2)</sup> dos inquiridos policiais recebidos por região. Ministério Público Estadual e do Distrito Federal e Territórios, 2015.

Unidade	Indicador	Crimes Contra o Patrimônio	Lesão Corporal	Violência Doméstica Contra a Mulher	Crimes Contra a Vida	Crimes de Trânsito	Crimes de Tráfico Ilícito e Uso Indevido de Drogas	Crimes Contra a Fé Pública	Crimes Contra a Honra	Crimes Contra a Dignidade Sexual	Outros Assuntos	Total de Assuntos Recebidos
<b>Centro-Oeste</b>	Nº	150.784	55.767	76.834	47.265	35.287	26.171	24.731	33.873	25.802	223.293	699.807
	%	21,5%	8,0%	11,0%	6,8%	5,0%	3,7%	3,5%	4,8%	3,7%	31,9%	100,0%
<b>Nordeste</b>	Nº	68.978	17.304	45.591	39.900	19.514	20.837	3.507	7.639	7.766	68.564	299.600
	%	23,0%	5,8%	15,2%	13,3%	6,5%	7,0%	1,2%	2,5%	2,6%	22,9%	100,0%
<b>Norte</b>	Nº	100.811	24.249	51.652	31.826	28.393	19.114	10.017	5.903	13.443	62.652	348.060
	%	29,0%	7,0%	14,8%	9,1%	8,2%	5,5%	2,9%	1,7%	3,9%	18,0%	100,0%
<b>Sudeste</b>	Nº	1.253.994	580.914	279.067	279.233	261.417	179.513	185.309	160.822	129.196	2.192.747	5.502.212
	%	22,8%	10,6%	5,1%	5,1%	4,8%	3,3%	3,4%	2,9%	2,3%	39,9%	100,0%
<b>Sul</b>	Nº	197.845	78.225	67.696	65.587	40.100	22.643	34.142	14.710	31.484	244.383	796.815
	%	24,8%	9,8%	8,5%	8,2%	5,0%	2,8%	4,3%	1,8%	4,0%	30,7%	100,0%
<b>MPE e MPDFT</b>	Nº	<b>1.772.412</b>	<b>756.459</b>	<b>520.840</b>	<b>463.811</b>	<b>384.711</b>	<b>268.278</b>	<b>257.706</b>	<b>222.947</b>	<b>207.691</b>	<b>2.791.639</b>	<b>7.646.494</b>
	%	<b>23,2%</b>	<b>9,9%</b>	<b>6,8%</b>	<b>6,1%</b>	<b>5,0%</b>	<b>3,5%</b>	<b>3,4%</b>	<b>2,9%</b>	<b>2,7%</b>	<b>36,5%</b>	<b>100,0%</b>

Fonte: CNMPInd [31/03/2016], Resolução CNMP nº 74.

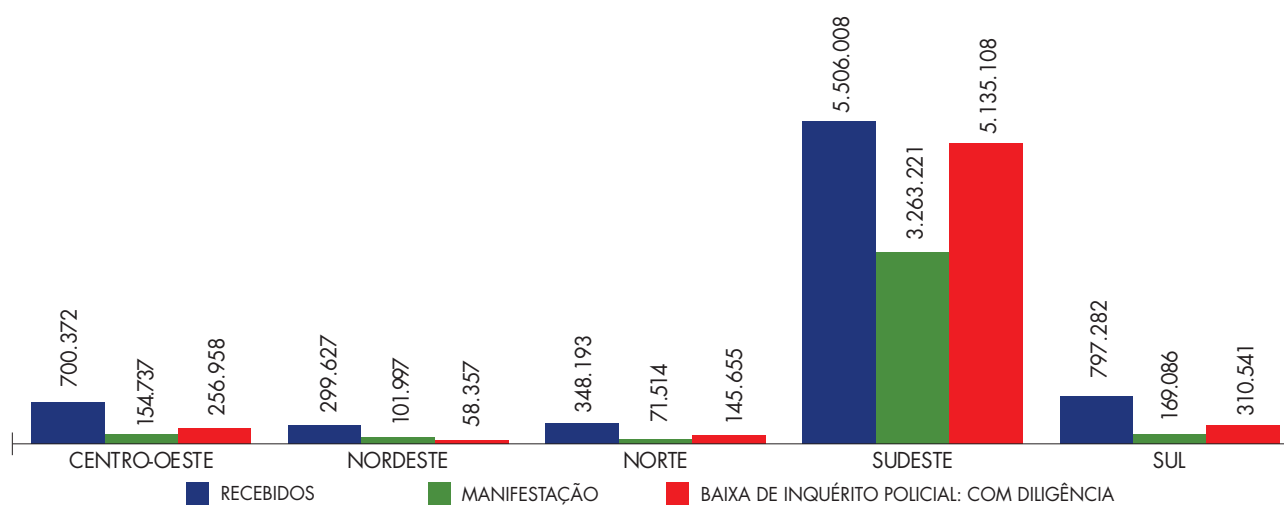
<sup>(2)</sup> Existe a possibilidade de cadastramento de mais de um assunto por procedimento.

**Gráfico 27: Comparativo do número de inquéritos policiais com arquivamento ou com oferecimento de denúncia por região. Ministério Público Estadual e do Distrito Federal e Territórios, 2015.**



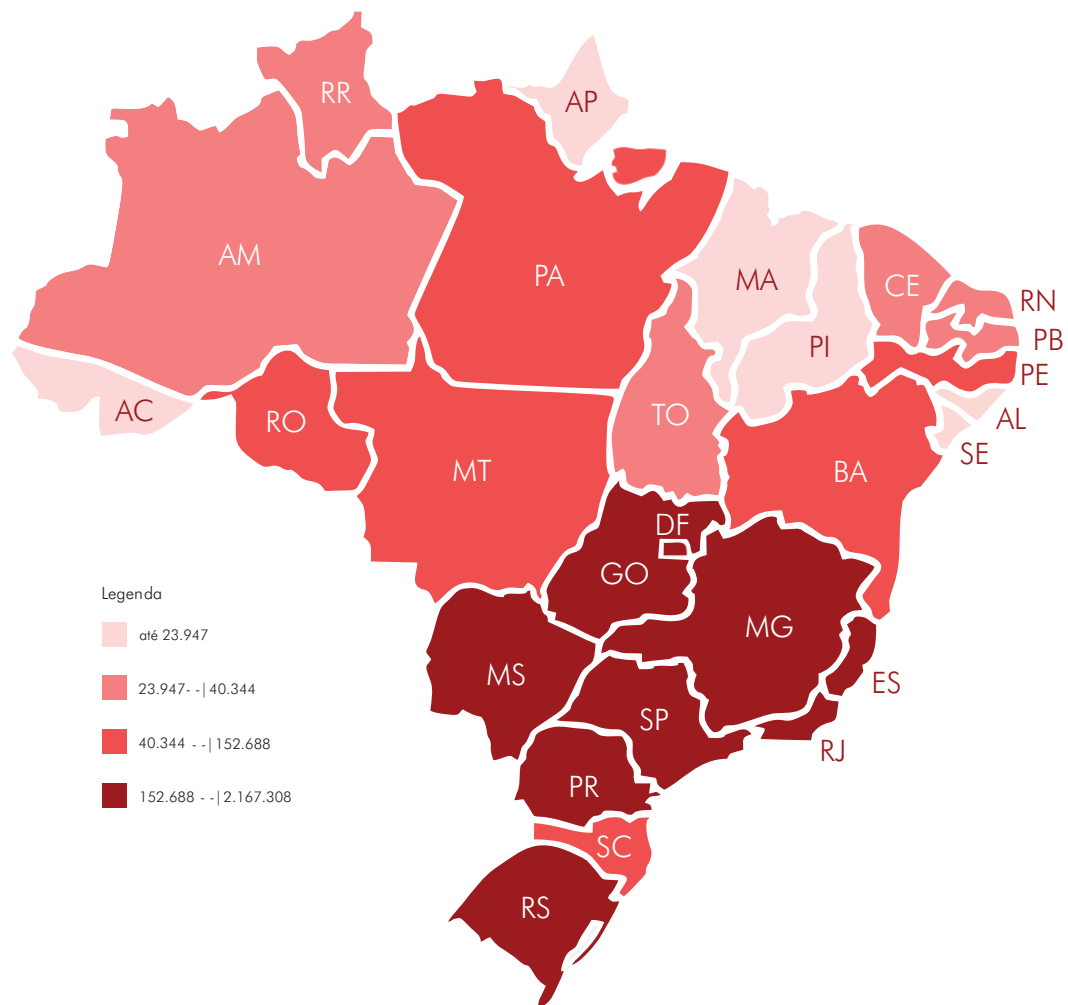
Fonte: CNMPInd (31/03/2016), Resolução CNMP nº 74.

**Gráfico 28: Comparativo do número de inquéritos policiais recebidos, com manifestação e com diligência por região. Ministério Público Estadual e do Distrito Federal e Territórios, 2015.**



Fonte: CNMPInd (31/03/2016), Resolução CNMP nº 74.

Gráfico 29: Inquéritos policiais recebidos por Estado. Ministério Público Estadual e do Distrito Federal e Territórios, 2015.



Fonte: CNMPInd (31/03/2016), Resolução CNMP nº 74.

## 2.1.2.4.2. TERMOS CIRCUNSTANCIADOS

Quadro 21: Área Criminal – Termos Circunstanciados: Movimentações, considerando os assuntos classificados<sup>(1)</sup>. Ministério Público Estadual e do Distrito Federal e Territórios, 2015.

Movimentação	Centro-Oeste	Nordeste	Norte	Sudeste	Sul	MPE e MPDFT
<b>Recebidos</b>	350.278	197.146	95.986	2.307.865	638.080	3.589.355
<b>Devolvidos</b>	349.359	184.713	98.041	2.297.853	646.090	3.576.056
<b>Manifestação</b>	143.519	114.486	57.677	3.357.103	328.650	4.001.435
<b>Transações Penais Oferecidas</b>	20.668	37.325	13.482	309.311	70.039	450.825
<b>Promoção de Arquivamento: Arquivamento</b>	54.584	20.726	9.020	565.413	120.430	770.173
<b>Denúncias Oferecidas: Denúncia</b>	13.866	14.412	8.591	216.911	33.491	287.271

Fonte: CNMPlnd (31/03/2016), Resolução CNMP nº 74.

<sup>(1)</sup> O assunto refere-se ao objeto, conforme as tabelas unificadas, do processo ou procedimento. É possível que um mesmo processo ou procedimento contenha mais de um objeto.

**Quadro 22: Os 10 principais assuntos processuais<sup>(2)</sup> dos termos circunstanciados recebidos por região. Ministério Público Estadual e do Distrito Federal e Territórios, 2015.**

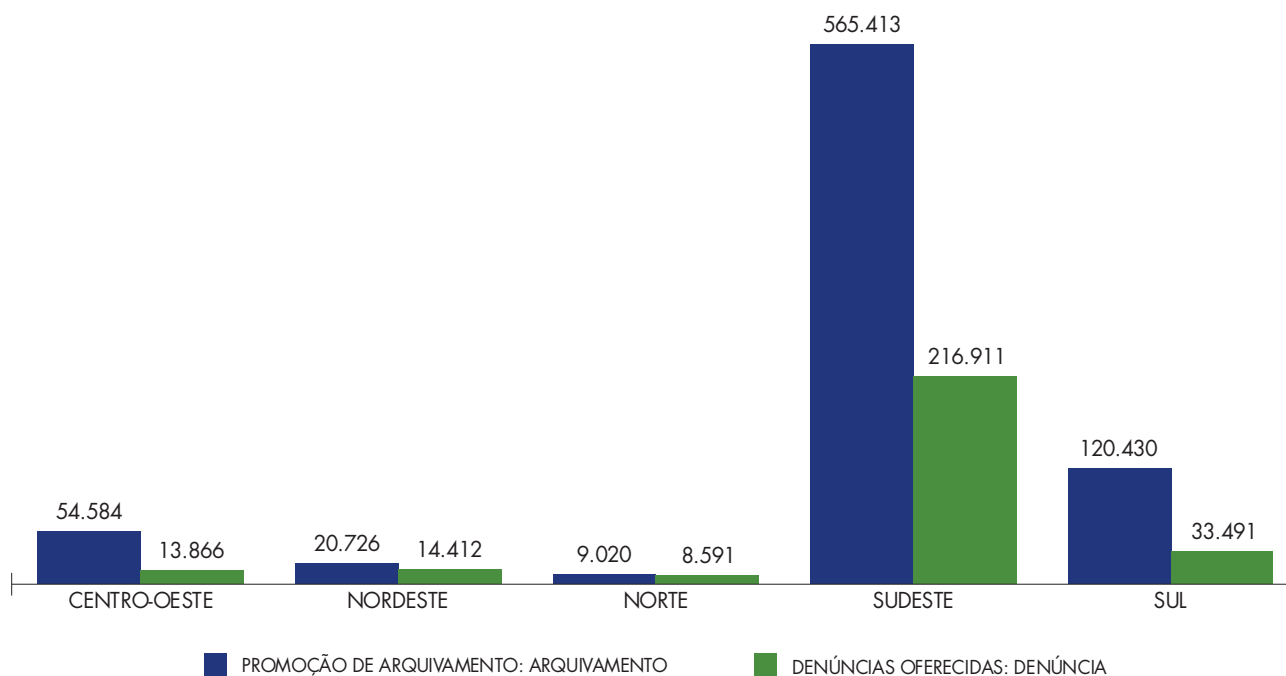
Unidade	Indicador	Crimes de Trânsito	Lesão Corporal	Crimes de Tráfico Ilícito e Uso Indevido de Drogas	Crimes Contra a Honra	Crimes Contra a Administração Pública	Crimes Contra o Meio Ambiente e o Patrimônio Genético	Crimes Contra o Patrimônio	Crimes Contra a Administração da Justiça	Violência Doméstica Contra a Mulher	Outros Assuntos	Total de Assuntos Recebidos
Centro-Oeste	Nº	41.349	30.782	35.494	33.851	29.431	10.201	14.685	6.524	2.103	145.849	350.269
	%	11,8%	8,8%	10,1%	9,7%	8,4%	2,9%	4,2%	1,9%	0,6%	41,6%	100,0%
Nordeste	Nº	27.979	24.941	15.390	21.915	13.347	5.437	6.783	1.740	759	78.767	197.058
	%	14,2%	12,7%	7,8%	11,1%	6,8%	2,8%	3,4%	0,9%	0,4%	40,0%	100,0%
Norte	Nº	9.109	11.643	8.561	7.477	7.460	10.140	4.254	1.283	360	35.692	95.979
	%	9,5%	12,1%	8,9%	7,8%	7,8%	10,6%	4,4%	1,3%	0,4%	37,2%	100,0%
Sudeste	Nº	291.830	246.159	223.843	165.635	168.027	107.227	71.093	27.638	4.437	1.001.890	2.307.779
	%	12,6%	10,7%	9,7%	7,2%	7,3%	4,6%	3,1%	1,2%	0,2%	43,4%	100,0%
Sul	Nº	92.358	47.520	72.483	30.954	24.053	20.188	13.184	4.499	8.182	324.634	638.055
	%	14,5%	7,4%	11,4%	4,9%	3,8%	3,2%	2,1%	0,7%	1,3%	50,9%	100,0%
MPE e MPDFT	Nº	462.625	361.045	355.771	259.832	242.318	153.193	109.999	41.684	15.841	1.586.832	3.589.140
	%	12,9%	10,1%	9,9%	7,2%	6,8%	4,3%	3,1%	1,2%	0,4%	44,2%	100,0%

Fonte: CNMPInd (31/03/2016), Resolução CNMP nº 74.

<sup>(2)</sup> Existe a possibilidade de cadastramento de mais de um assunto por procedimento.

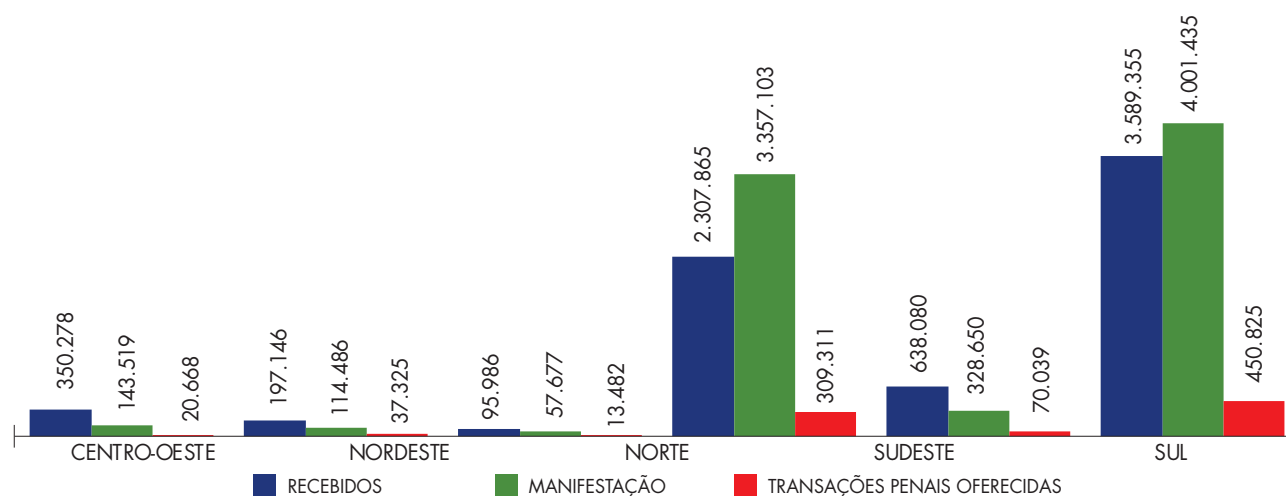


**Gráfico 30: Comparativo do número de termos circunstanciados com arquivamento ou com oferecimento de denúncia por região. Ministério Público Estadual e do Distrito Federal e Territórios, 2015.**



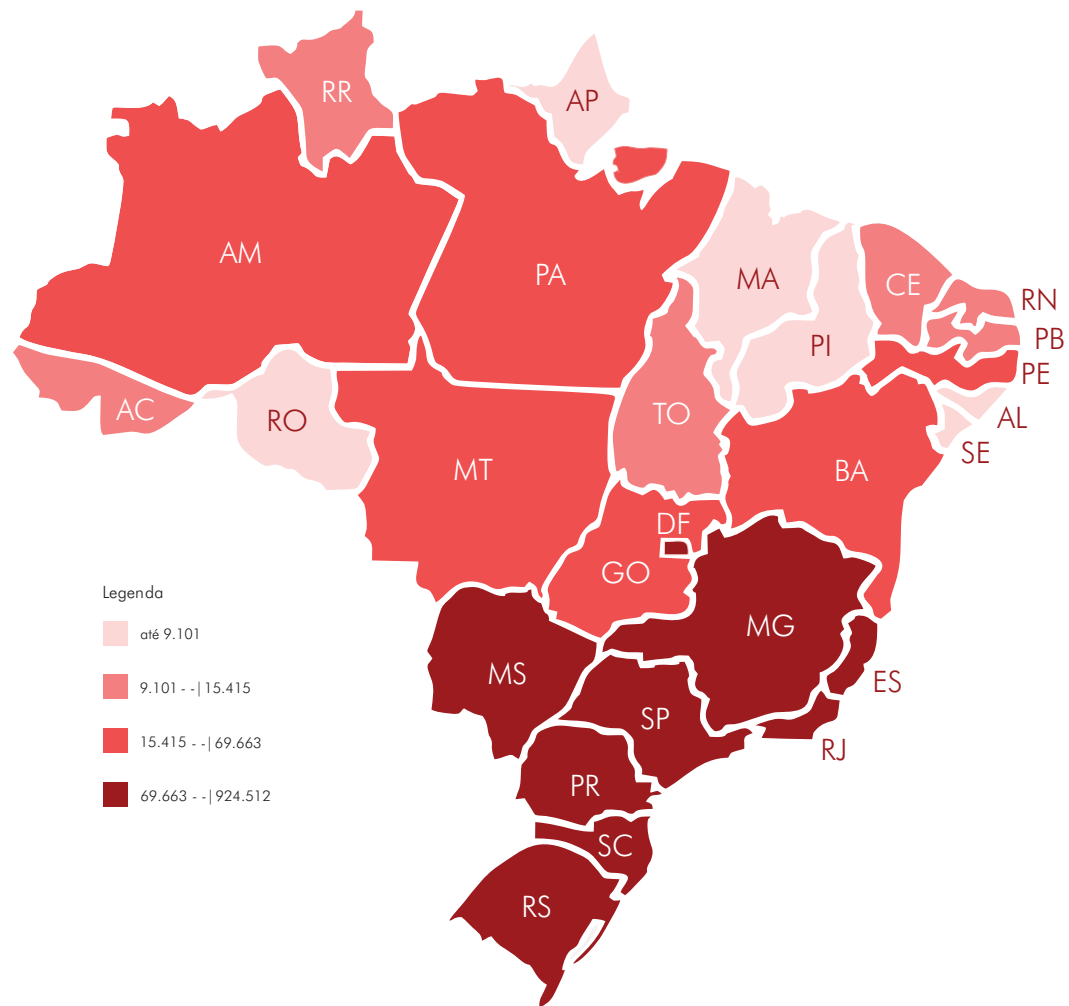
Fonte: CNMPInd [31/03/2016], Resolução CNMP nº 74.

**Gráfico 31: Comparativo do número de termos circunstanciados recebidos, com manifestação e com transações penais oferecidas por região. Ministério Público Estadual e do Distrito Federal e Territórios, 2015.**



Fonte: CNMPInd [31/03/2016], Resolução CNMP nº 74.

Gráfico 32: Termos circunstanciados recebidos por Estado. Ministério Público Estadual e do Distrito Federal e Territórios, 2015.



Fonte: CNMPInd (31/03/2016), Resolução CNMP nº 74.

**2.1.2.4.3. PROCESSOS**

**Quadro 23: Área Criminal – Processos: Movimentações, considerando os assuntos classificados<sup>(1)</sup>. Ministério Público Estadual e do Distrito Federal e Territórios, 2015.**

<b>Movimentação</b>	<b>Centro-Oeste</b>	<b>Nordeste</b>	<b>Norte</b>	<b>Sudeste</b>	<b>Sul</b>	<b>MPE e MPDFT</b>
<b>Recebidos</b>	715.224	436.120	399.128	1.903.996	988.676	4.443.144
<b>Devolvidos</b>	714.782	411.646	408.233	1.896.614	991.801	4.423.076
<b>Manifestação</b>	280.055	239.813	183.700	4.726.942	537.214	5.967.724
<b>Manifestação em 2º Grau</b>	9.722	23.504	9.232	191.167	60.460	294.085
<b>Alegações Finais</b>	64.177	56.486	33.045	514.490	74.324	742.522
<b>Requerimento de Medida Protetiva</b>	6	2.985	505	38.842	5.977	48.315
<b>Proposta de Suspensão Condicional do Processo</b>	7.922	5.264	2.973	38.586	4.705	59.450
<b>Ciência Favorável</b>	67.985	93.379	72.282	223.559	155.280	612.485
<b>Ciência Parcialmente Favorável</b>	9.119	4.953	3.415	69.297	6.084	92.868
<b>Ciência Desfavorável</b>	8.794	4.721	5.721	25.733	7.429	52.398
<b>Recurso</b>	40.985	21.774	11.157	148.425	36.474	258.815

Fonte: CNMPlnd (31/03/2016), Resolução CNMP nº 74.

<sup>(1)</sup> O assunto refere-se ao objeto, conforme as tabelas unificadas, do processo ou procedimento. É possível que um mesmo processo ou procedimento contenha mais de um objeto.

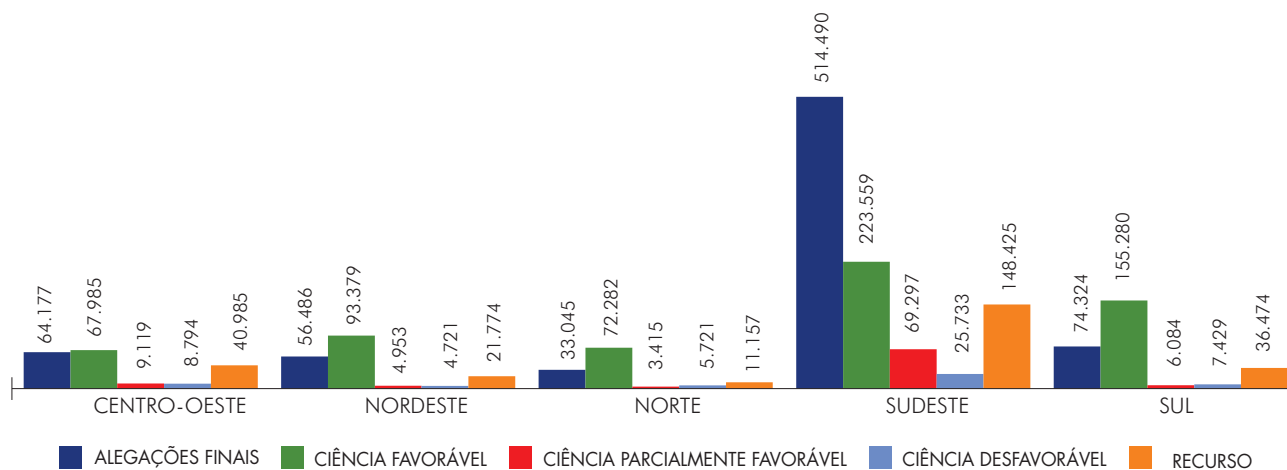
Quadro 24: Os 10 principais assuntos processuais<sup>(2)</sup> dos processos criminais recebidos por região. Ministério Público Estadual e do Distrito Federal e Territórios, 2015.

Unidade	Indicador	Crimes Contra o Patrimônio	Crimes de Tráfico Ilícito e Uso Indevido de Drogas	Violência Doméstica Contra a Mulher	Crimes Contra a Vida	Crimes de Trânsito	Lesão Corporal	Crimes do Sistema Nacional de Armas	Crimes Contra a Dignidade Sexual	Crimes Contra a Administração Pública	Outros Assuntos	Total de Assuntos Recebidos
<b>Centro-Oeste</b>	Nº	179.277	55.676	68.625	47.703	45.060	53.914	34.094	21.662	13.265	195.751	715.027
	%	25,1%	7,8%	9,6%	6,7%	6,3%	7,5%	4,8%	3,0%	1,9%	27,4%	100,0%
<b>Nordeste</b>	Nº	106.421	45.984	39.029	63.745	21.919	18.528	25.911	12.789	3.971	97.759	436.056
	%	24,4%	10,5%	9,0%	14,6%	5,0%	4,2%	5,9%	2,9%	0,9%	22,4%	100,0%
<b>Norte</b>	Nº	106.640	40.056	68.287	36.000	26.710	16.847	16.479	15.824	5.639	66.612	399.094
	%	26,7%	10,0%	17,1%	9,0%	6,7%	4,2%	4,1%	4,0%	1,4%	16,7%	100,0%
<b>Sudeste</b>	Nº	456.704	212.517	139.063	131.666	113.862	107.845	81.253	39.335	28.714	592.765	1.903.724
	%	24,0%	11,2%	7,3%	6,9%	6,0%	5,7%	4,3%	2,1%	1,5%	31,1%	100,0%
<b>Sul</b>	Nº	200.740	108.855	90.494	91.315	80.602	31.540	53.184	26.477	16.814	288.326	988.347
	%	20,3%	11,0%	9,2%	9,2%	8,2%	3,2%	5,4%	2,7%	1,7%	29,2%	100,0%
<b>MPE e MPDFT</b>	Nº	<b>1.049.782</b>	<b>463.088</b>	<b>405.498</b>	<b>370.429</b>	<b>288.153</b>	<b>228.674</b>	<b>210.921</b>	<b>116.087</b>	<b>68.403</b>	<b>1.241.213</b>	<b>4.442.248</b>
	%	<b>23,6%</b>	<b>10,4%</b>	<b>9,1%</b>	<b>8,3%</b>	<b>6,5%</b>	<b>5,1%</b>	<b>4,7%</b>	<b>2,6%</b>	<b>1,5%</b>	<b>27,9%</b>	<b>100,0%</b>

Fonte: CNMPInd (31/03/2016), Resolução CNMP nº 74.

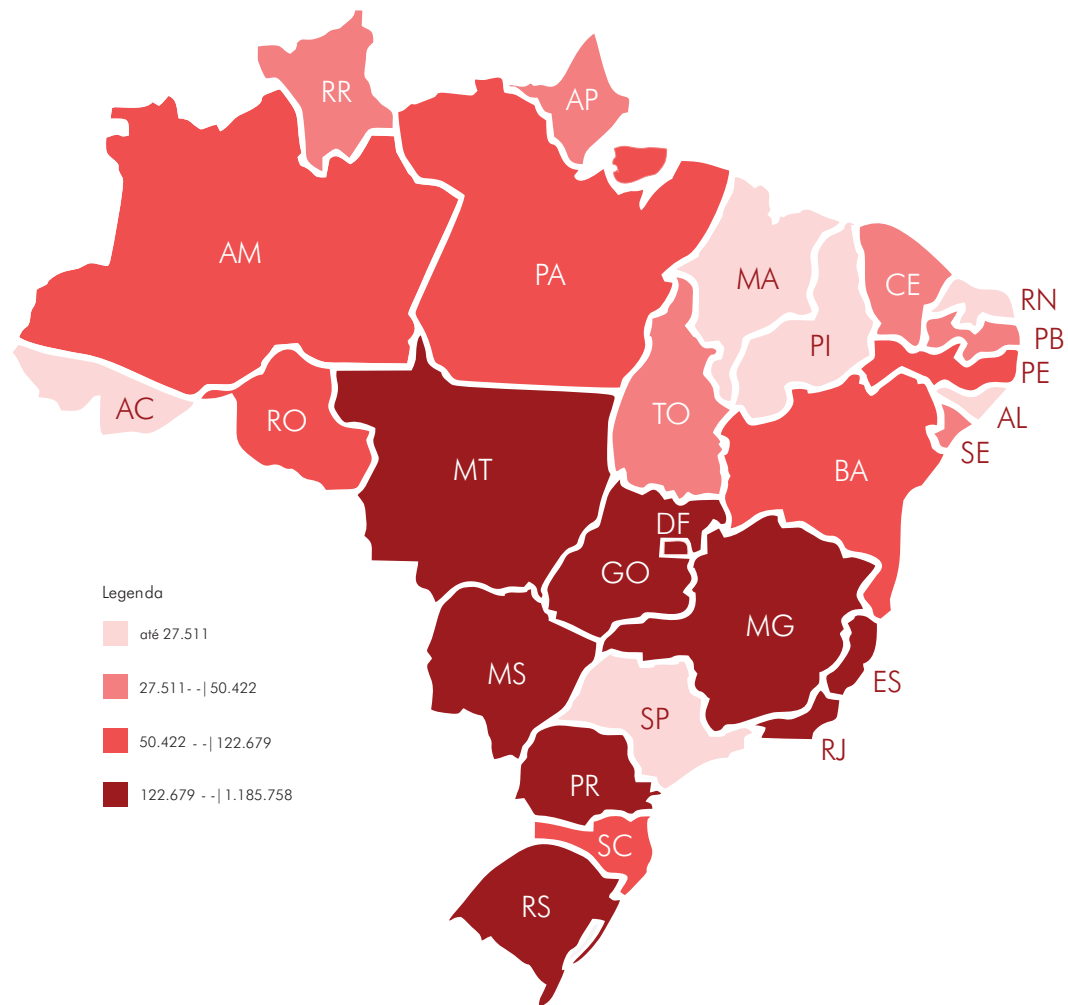
<sup>(2)</sup> Existe a possibilidade de cadastramento de mais de um assunto por procedimento.

**Gráfico 33: Comparativo do número de alegações finais, ciências favoráveis, parcialmente favoráveis e desfavoráveis e recursos em processos criminais por região. Ministério Público Estadual e do Distrito Federal e Territórios, 2015.**





Fonte: CNMPlnd (31/03/2016), Resolução CNMP nº 74.

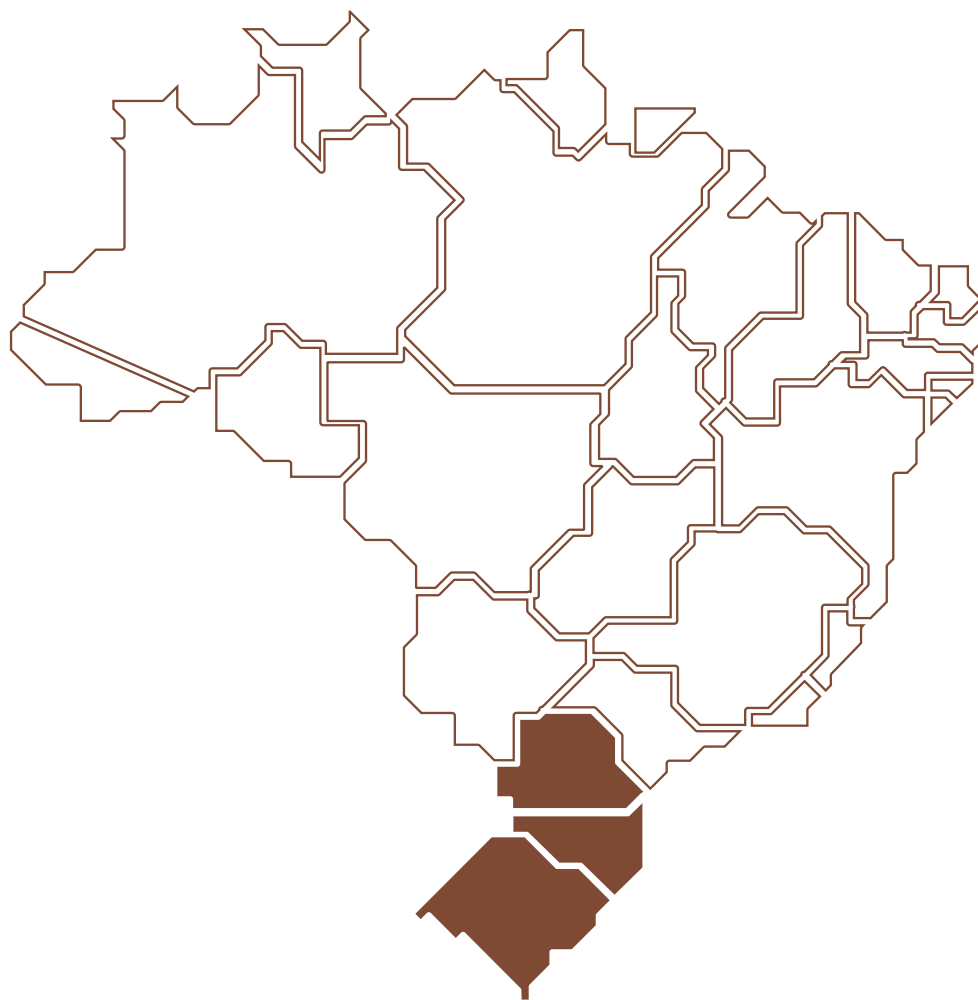
Gráfico 34: Processos criminais recebidos por Estado. Ministério Público Estadual e do Distrito Federal e Territórios, 2015.



Fonte: CNMPInd (31/03/2016), Resolução CNMP nº 74.



## 2.2 Região Sul





## 2.2.1. ATUAÇÃO FUNCIONAL

### 2.2.1.1. DA MATÉRIA EXTRAJUDICIAL

#### 2.2.1.1.1. INQUÉRITO CIVIL E PROCEDIMENTO PREPARATÓRIO

Quadro 25: Área Extrajudicial - Inquéritos civis e procedimentos preparatórios: Movimentações, considerando os assuntos classificados<sup>(1)</sup>. Ministério Público Estadual e do Distrito Federal e Territórios, Região Sul, 2015.

Movimentação	MP/PR	MP/RS	MP/SC	Sul
<b>Instaurados</b>	26.295	8.648	30.347	65.290
<b>Finalizados</b>	15.315	8.554	33.440	57.309
<b>Índice de Atendimento à Demanda</b>	<b>58,2%</b>	<b>98,9%</b>	<b>110,2%</b>	<b>87,8%</b>
<b>Arquivamento</b>	3.144	7.069	7.725	17.938
<b>Arquivamento com TAC</b>	134	2.171	1.332	3.637
<b>Arquivamento sem TAC</b>	3.010	4.898	6.393	14.301
<b>Audiências Extrajudiciais</b>	1.996	11.088	1.661	14.745
<b>Diligências</b>	6.484	113.256	30.355	150.095
<b>Petição Inicial</b>	19.681	1.451	1.752	22.884
<b>Recomendação</b>	257	604	990	1.851
<b>TAC</b>	1.104	2.646	2.381	6.131

Fonte: CNMPLnd (31/03/2016), Resolução CNMP nº 74.

<sup>(1)</sup> O assunto refere-se ao objeto, conforme as tabelas unificadas, do processo ou procedimento. É possível que um mesmo processo ou procedimento contenha mais de um objeto.

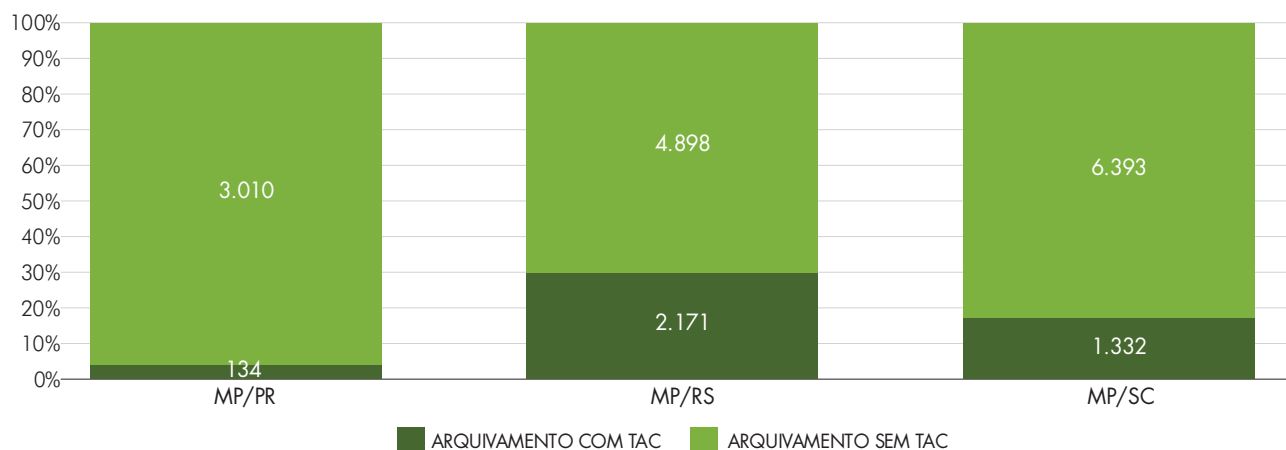
Quadro 26: Os 10 principais assuntos processuais<sup>(2)</sup> dos procedimentos instaurados na região por unidade. Ministério Público Estadual e do Distrito Federal e Territórios, Região Sul, 2015.

Unidade	Indicador	Meio Ambiente	Improbidade Administrativa	Saúde	Direito da Criança e do Adolescente	Patrimônio Público	Direito do Consumidor	Educação	Licitações	Ordem Urbanística	Outros Assuntos	Total de Assuntos Instaurados
MP/PR	Nº	2.548	3.552	3.800	2.141	3.251	776	731	1.433	632	7.431	26.295
	%	9,7%	13,5%	14,5%	8,1%	12,4%	3,0%	2,8%	5,4%	2,4%	28,3%	100,0%
MP/RS	Nº	3.766	1.371	258	469	321	810	245	20	397	991	8.648
	%	43,5%	15,9%	3,0%	5,4%	3,7%	9,4%	2,8%	0,2%	4,6%	11,5%	100,0%
MP/SC	Nº	4.742	5.960	2.959	3.112	789	2.396	1.078	289	0	9.022	30.347
	%	15,6%	19,6%	9,8%	10,3%	2,6%	7,9%	3,6%	1,0%	0,0%	29,7%	100,0%
Sul	Nº	11.056	10.883	7.017	5.722	4.361	3.982	2.054	1.742	1.029	17.444	65.290
	%	16,9%	16,7%	10,7%	8,8%	6,7%	6,1%	3,1%	2,7%	1,6%	26,7%	100,0%

Fonte: CNMP/Ind (31/03/2016), Resolução CNMP nº 74.

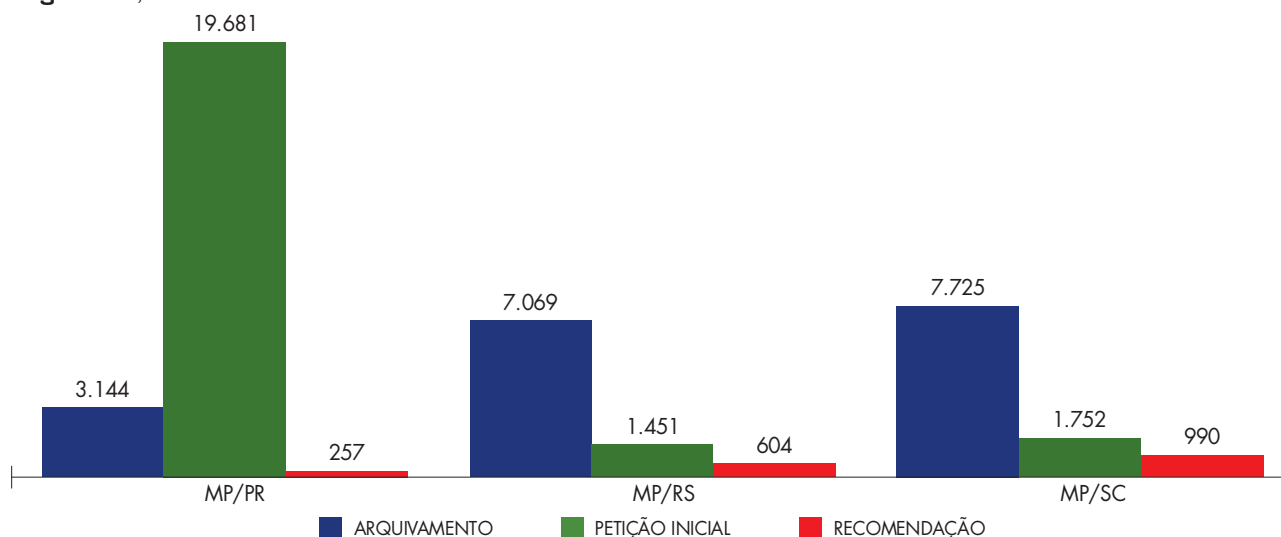
<sup>(2)</sup> Existe a possibilidade de cadastramento de mais de um assunto por procedimento.

Gráfico 35: Comparativo do número de inquéritos civis arquivados com termo de ajustamento de conduta e sem ajustamento de conduta por unidade. Região Sul, 2015.



Fonte: CNMP/Ind (31/03/2016), Resolução CNMP nº 74.

**Gráfico 36: Comparativo do número de arquivamentos, petições iniciais e recomendações por unidade. Região Sul, 2015.**



Fonte: CNMP/Ind (31/03/2016), Resolução CNMP nº 74.

## 2.2.1.1.2. PROCEDIMENTO ADMINISTRATIVO

**Quadro 27: Área Extrajudicial - Procedimentos administrativos: Movimentações, considerando os assuntos classificados<sup>(1)</sup>. Ministério Público Estadual e do Distrito Federal e Territórios, Região Sul, 2015.**

Movimentação	MP/PR	MP/RS	MP/SC	Sul
<b>Instaurados</b>	38.590	23.829	18.001	80.420
<b>Finalizados</b>	19.013	23.596	15.649	58.258
<b>Índice de Atendimento à Demanda</b>	<b>49,3%</b>	<b>99,0%</b>	<b>86,9%</b>	<b>72,4%</b>
<b>Arquivamento</b>	116	92	0	208
Arquivamento com TAC	1	3	0	4
Arquivamento sem TAC	115	89	0	204
<b>Audiências Extrajudiciais</b>	1.607	8.733	1.124	11.464
<b>Diligências</b>	13.670	137.571	19.403	170.644
<b>Petição Inicial</b>	17.332	3.610	1.058	22.000
<b>Recomendação</b>	335	396	110	841
<b>TAC</b>	1	77	181	259

Fonte: CNMP/Ind (31/03/2016), Resolução CNMP nº 74.

<sup>(1)</sup> O assunto refere-se ao objeto, conforme as tabelas unificadas, do processo ou procedimento. É possível que um mesmo processo ou procedimento contenha mais de um objeto.

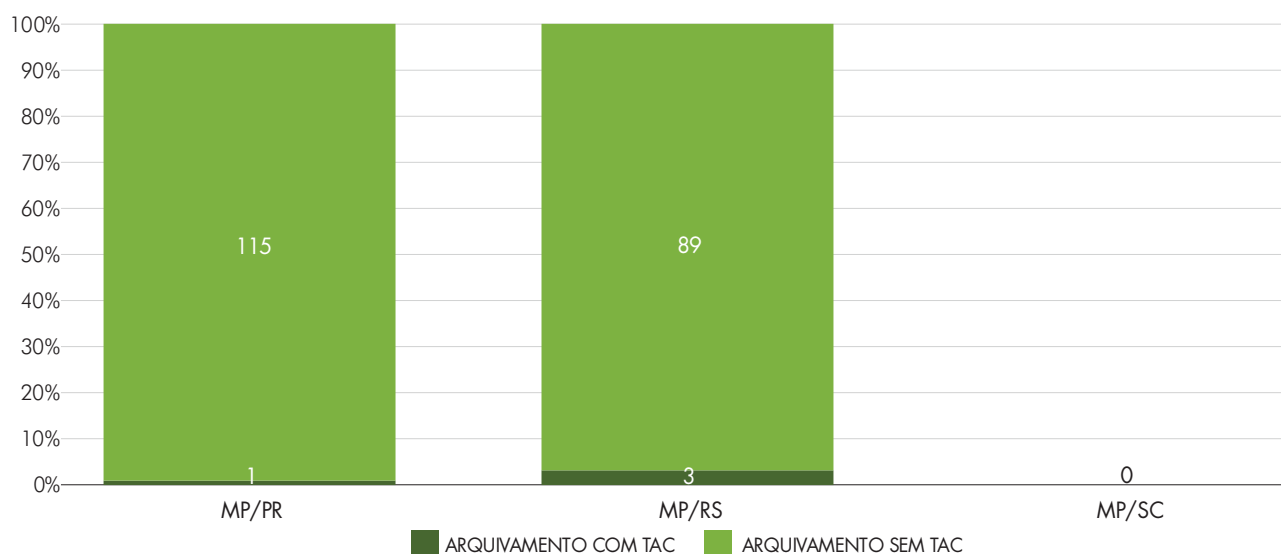
**Quadro 28: Os 10 principais assuntos processuais<sup>(2)</sup> dos procedimentos administrativos instaurados na região por unidade. Ministério Público Estadual e do Distrito Federal e Territórios, Região Sul, 2015.**

Unidade	Indicador	Direito da Criança E do Adolescente	Saúde	Pessoa Idosa	Educação	Meio Ambiente	Direito do Consumidor	Ordem Urbanística	Patrimônio Público	Improbidade Administrativa	Outros Assuntos	Total de Assuntos Instaurados
MP/PR	Nº	8.479	5.645	2.838	2.164	2.008	802	1.360	815	590	13.889	38.590
	%	22,0%	14,6%	7,4%	5,6%	5,2%	2,1%	3,5%	2,1%	1,5%	36,0%	100,0%
MP/RS	Nº	15.169	1.075	2.148	497	519	1.000	46	211	148	3.016	23.829
	%	63,7%	4,5%	9,0%	2,1%	2,2%	4,2%	0,2%	0,9%	0,6%	12,7%	100,0%
MP/SC	Nº	9.163	546	0	820	756	920	0	371	345	5.080	18.001
	%	50,9%	3,0%	0,0%	4,6%	4,2%	5,1%	0,0%	2,1%	1,9%	28,2%	100,0%
Sul	Nº	<b>32.811</b>	<b>7.266</b>	<b>4.986</b>	<b>3.481</b>	<b>3.283</b>	<b>2.722</b>	<b>1.406</b>	<b>1.397</b>	<b>1.083</b>	<b>21.985</b>	<b>80.420</b>
	%	<b>40,8%</b>	<b>9,0%</b>	<b>6,2%</b>	<b>4,3%</b>	<b>4,1%</b>	<b>3,4%</b>	<b>1,7%</b>	<b>1,7%</b>	<b>1,3%</b>	<b>27,3%</b>	<b>100,0%</b>

Fonte: CNMPInd (31/03/2016), Resolução CNMP nº 74.

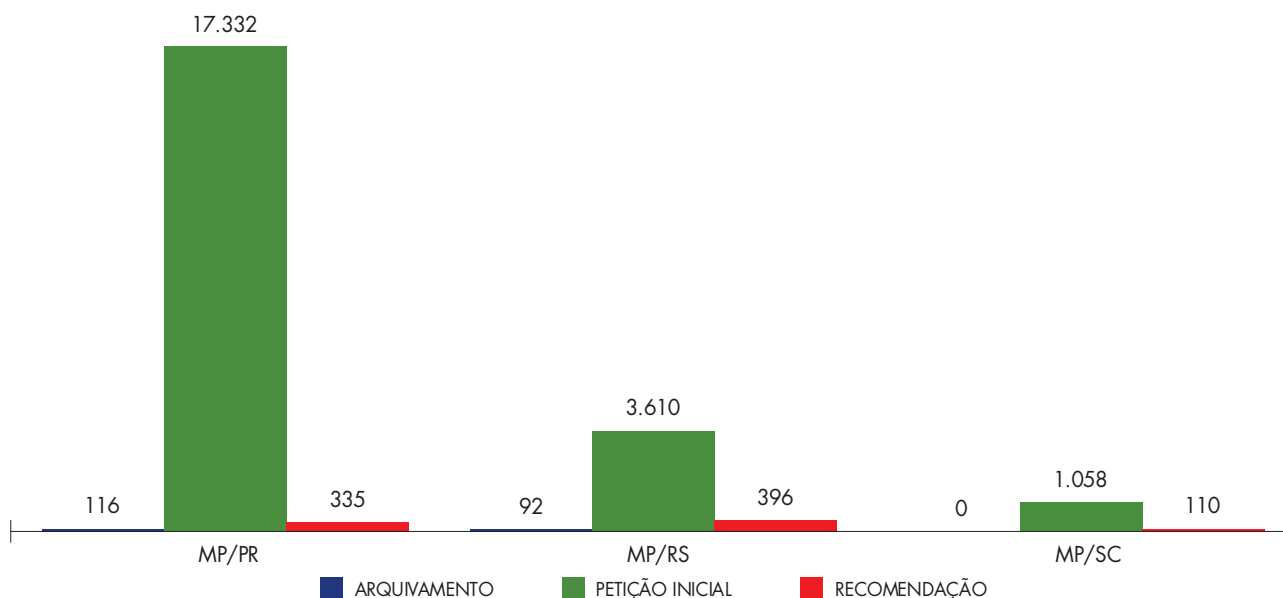
<sup>(2)</sup> Existe a possibilidade de cadastramento de mais de um assunto por procedimento.

**Gráfico 37: Comparativo do número de procedimentos administrativos arquivados com termo de ajustamento de conduta e sem ajustamento de conduta por unidade. Região Sul, 2015.**



Fonte: CNMPInd (31/03/2016), Resolução CNMP nº 74.

**Gráfico 38: Comparativo do número de arquivamentos, petições iniciais e recomendações por unidade. Região Sul, 2015.**



Fonte: CNMPInd (31/03/2016), Resolução CNMP nº 74.

### 2.2.1.1.3. PROCEDIMENTO INVESTIGATÓRIO DO MP (PEÇAS DE INFORMAÇÃO – PIC)

**Quadro 29: Área Extrajudicial – Procedimentos investigatórios do MP (Peças de Informação – PIC): Movimentações, considerando os assuntos classificados<sup>(1)</sup>. Ministério Público Estadual e do Distrito Federal e Territórios, Região Sul, 2015.**

Movimentação	MP/PR	MP/RS	MP/SC	Sul
<b>Instaurados</b>	2.068	344	397	2.809
<b>Finalizados</b>	1.898	600	529	3.027
<b>Índice de Atendimento à Demanda</b>	<b>91,8%</b>	<b>174,4%</b>	<b>133,2%</b>	<b>107,8%</b>
<b>Denúncia</b>	764	262	0	1.026
<b>Arquivamento</b>	696	313	106	1.115

Fonte: CNMPInd (31/03/2016), Resolução CNMP nº 74.

<sup>(1)</sup> O assunto refere-se ao objeto, conforme as tabelas unificadas, do processo ou procedimento. É possível que um mesmo processo ou procedimento contenha mais de um objeto.

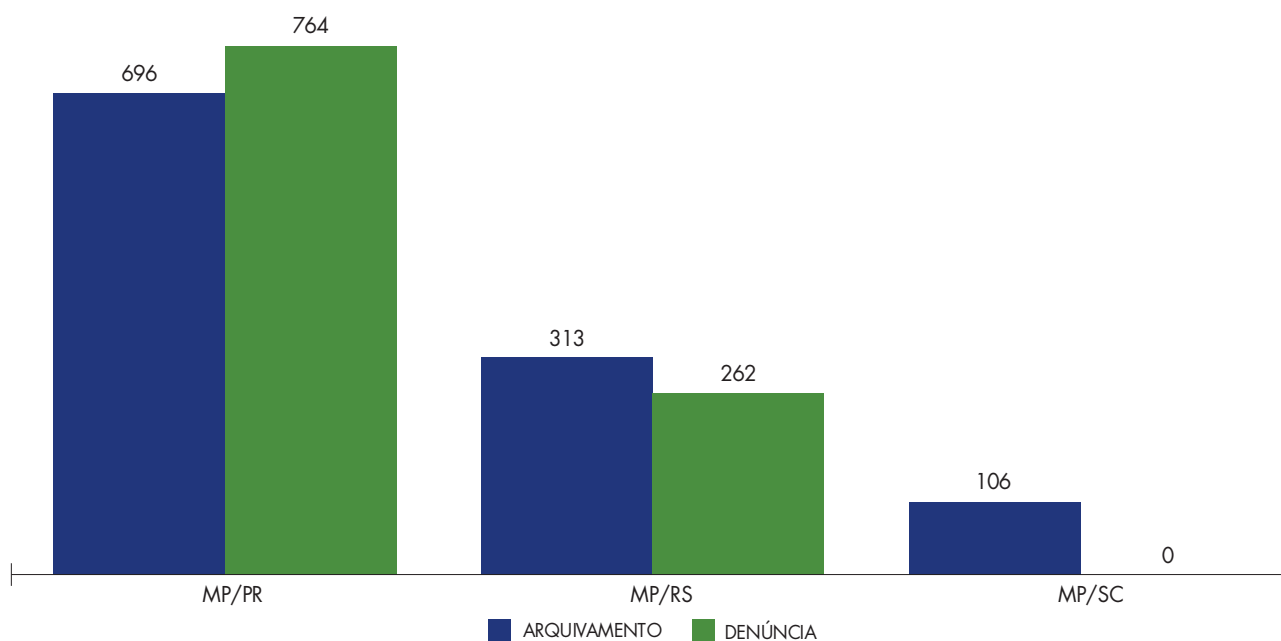
**Quadro 30: Os 10 principais assuntos processuais<sup>(2)</sup> dos procedimentos investigatórios instaurados na região por unidade. Ministério Público Estadual e do Distrito Federal e Territórios, Região Sul, 2015.**

Unidade	Indicador	Crimes Contra a Ordem Tributária	Crimes da Lei de Licitações	Peculato	Corrupção Passiva	Tráfico de Drogas e Condutas Afins	Crimes Contra o Meio Ambiente e o Patrimônio Genético	Concussão	Corrupção Ativa	Crimes de "Lavagem" ou Ocultação de Bens, Direitos ou Valores	Outros Assuntos	Total de Assuntos Instaurados
MP/PR	Nº	0	0	4	7	0	0	7	1	0	2.049	2.068
	%	0,0%	0,0%	0,2%	0,3%	0,0%	0,0%	0,3%	0,0%	0,0%	99,1%	100,0%
MP/RS	Nº	25	20	8	7	16	12	2	8	10	236	344
	%	7,3%	5,8%	2,3%	2,0%	4,7%	3,5%	0,6%	2,3%	2,9%	68,6%	100,0%
MP/SC	Nº	85	19	23	8	5	6	9	3	0	239	397
	%	21,4%	4,8%	5,8%	2,0%	1,3%	1,5%	2,3%	0,8%	0,0%	60,2%	100,0%
Sul	Nº	<b>110</b>	<b>39</b>	<b>35</b>	<b>22</b>	<b>21</b>	<b>18</b>	<b>18</b>	<b>12</b>	<b>10</b>	<b>2.524</b>	<b>2.809</b>
	%	<b>3,9%</b>	<b>1,4%</b>	<b>1,2%</b>	<b>0,8%</b>	<b>0,7%</b>	<b>0,6%</b>	<b>0,6%</b>	<b>0,4%</b>	<b>0,4%</b>	<b>89,9%</b>	<b>100,0%</b>

Fonte: CNMP/Ind (31/03/2016), Resolução CNMP nº 74.

<sup>(2)</sup> Existe a possibilidade de cadastramento de mais de um assunto por procedimento.

**Gráfico 39: Comparativo do número de arquivamentos e denúncias por unidade. Região Sul, 2015.**



Fonte: CNMP/Ind (31/03/2016), Resolução CNMP nº 74.

**2.2.1.2. DA MATÉRIA CÍVEL****Quadro 31: Área Cível - Processos cíveis: Movimentações, considerando os assuntos classificados<sup>(1)</sup>. Ministério Público Estadual e do Distrito Federal e Territórios, Região Sul, 2015.**

Movimentação	MP/PR	MP/RS	MP/SC	Sul
<b>Recebidos</b>	185.231	828.995	283.010	1.297.236
<b>Devolvidos</b>	182.354	839.985	280.640	1.302.979
<b>Arquivamento</b>	125.674	510.890	134.579	771.143
<b>Petição Inicial</b>	98.930	216	3.998	103.144
<b>Manifestação em 1º Grau</b>	26.744	510.674	130.581	667.999
<b>Manifestação em 2º Grau</b>	319	90.583	0	90.902
<b>Alegaões Finais</b>	7.651	1.194	1.973	10.818
<b>Réplica a Contestação</b>	1.380	2.831	1.401	5.612
<b>Ciência Favorável</b>	54.978	8.775	28.801	92.554
<b>Ciência Parcialmente Favorável</b>	1.111	1.130	1.084	3.325
<b>Ciência Desfavorável</b>	507	1.325	1.566	3.398
<b>Recurso</b>	2.219	49.421	3.728	55.368

Fonte: CNMPInd (31/03/2016), Resolução CNMP nº 74.

<sup>(1)</sup> O assunto refere-se ao objeto, conforme as tabelas unificadas, do processo ou procedimento. É possível que um mesmo processo ou procedimento contenha mais de um objeto.

**Quadro 32: Os 10 principais assuntos processuais<sup>(2)</sup> dos processos cíveis recebidos na região por unidade. Ministério Público Estadual e do Distrito Federal e Territórios, Região Sul, 2015.**

Unidade	Indicador	Direito Processual Civil e do Trabalho	Servidor Público Civil	Atos Administrativos, Exceto Improbidade Administrativa	Saúde	Responsabilidade da Administração	Improbidade Administrativa	Meio Ambiente	Patrimônio Público	Garantias Constitucionais	Outros Assuntos	Total de Assuntos Recebidos
MP/PR	Nº	104.843	440	1.188	6.866	572	7.507	1.449	1.243	755	60.368	185.231
	%	56,6%	0,2%	0,6%	3,7%	0,3%	4,1%	0,8%	0,7%	0,4%	32,6%	100,0%
MP/RS	Nº	4.917	114.761	64.916	7.724	17.048	3.861	8.487	3.805	6.301	597.175	828.995
	%	0,6%	13,8%	7,8%	0,9%	2,1%	0,5%	1,0%	0,5%	0,8%	72,0%	100,0%
MP/SC	Nº	22.030	7.128	4.814	16.593	768	3.261	1.417	3.561	700	222.738	283.010
	%	7,8%	2,5%	1,7%	5,9%	0,3%	1,2%	0,5%	1,3%	0,2%	78,7%	100,0%
Sul	Nº	<b>131.790</b>	<b>122.329</b>	<b>70.918</b>	<b>31.183</b>	<b>18.388</b>	<b>14.629</b>	<b>11.353</b>	<b>8.609</b>	<b>7.756</b>	<b>880.281</b>	<b>1.297.236</b>
	%	<b>10,2%</b>	<b>9,4%</b>	<b>5,5%</b>	<b>2,4%</b>	<b>1,4%</b>	<b>1,1%</b>	<b>0,9%</b>	<b>0,7%</b>	<b>0,6%</b>	<b>67,9%</b>	<b>100,0%</b>

Fonte: CNMPlnd (31/03/2016), Resolução CNMP nº 74.

<sup>(2)</sup> Existe a possibilidade de cadastramento de mais de um assunto por procedimento.



## 2.2.1.3. DA MATÉRIA DA INFÂNCIA E JUVENTUDE

### 2.2.1.3.1. ATO INFRACIONAL

**Quadro 33: Área de Infância e Juventude – Atos Infracionais: Movimentações, considerando os assuntos classificados<sup>(1)</sup>. Ministério Público Estadual e do Distrito Federal e Territórios, Região Sul, 2015.**

Movimentação	MP/PR	MP/RS	MP/SC	Sul
<b>Recebidos</b>	40.616	63.346	52.847	156.809
<b>Devolvidos</b>	44.064	65.919	52.071	162.054
<b>Remissão ECA</b>	8.049	3.543	1.618	13.210
<b>Representação por Ato Infracional</b>	3.115	6.185	4.734	14.034
<b>Requerimento de Medida Protetiva</b>	2.460	1	0	2.461
<b>Ciência Favorável</b>	17.814	683	5.394	23.891
<b>Ciência Parcialmente Favorável</b>	332	83	65	480
<b>Ciência Desfavorável</b>	72	124	142	338
<b>Arquivamento</b>	3.183	5.668	866	9.717
<b>Audiência de Apresentação de Adolescente Infrator</b>	3.177	7.557	3.999	14.733

Fonte: CNMPlnd (31/03/2016), Resolução CNMP nº 74.

<sup>(1)</sup> O assunto refere-se ao objeto, conforme as tabelas unificadas, do processo ou procedimento. É possível que um mesmo processo ou procedimento contenha mais de um objeto.

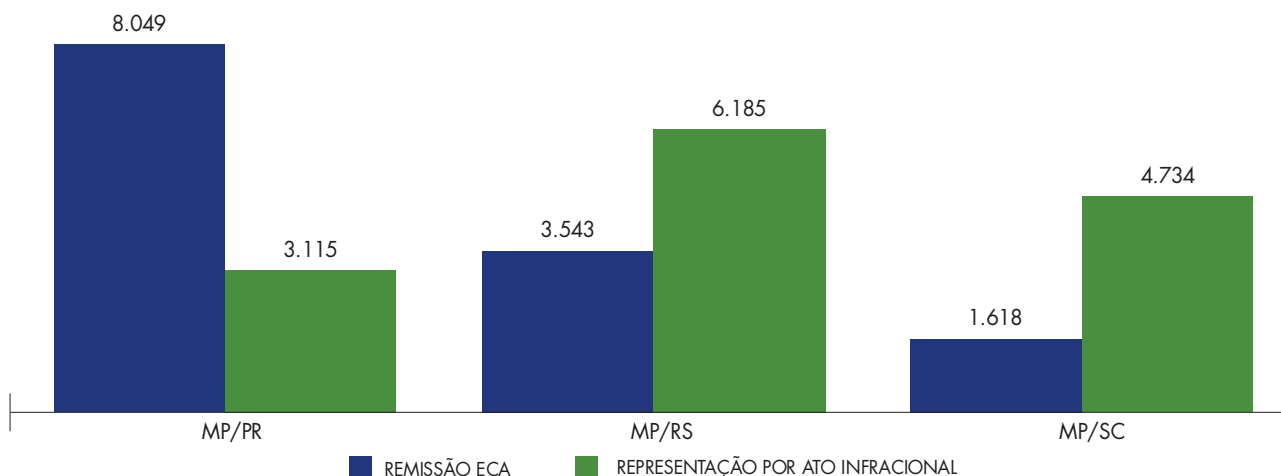
**Quadro 34: Os 10 principais assuntos processuais<sup>(2)</sup> dos processos de apuração de atos infracionais recebidos na região por unidade. Ministério Público Estadual e do Distrito Federal e Territórios, Região Sul, 2015.**

Unidade	Indicador	Contra o Patrimônio	Previsitos na Legislação Extravagante	Lesões Corporais	Contra a Liberdade Pessoal	Contra a Vida	Contra a Dignidade Sexual	Contravenções Penais	Contra a Honra	Contra a Administração da Justiça	Outros Assuntos	Total de Assuntos Recebidos
MP/PR	Nº	12.147	14.080	3.054	1.155	1.289	777	1.199	578	576	5.761	40.616
	%	29,9%	34,7%	7,5%	2,8%	3,2%	1,9%	3,0%	1,4%	1,4%	14,2%	100,0%
MP/RS	Nº	21.547	14.816	9.551	6.412	3.168	1.914	453	1.009	19	4.457	63.346
	%	34,0%	23,4%	15,1%	10,1%	5,0%	3,0%	0,7%	1,6%	0,0%	7,0%	100,0%
MP/SC	Nº	13.419	16.024	2.507	3.170	944	1.219	971	630	216	13.747	52.847
	%	25,4%	30,3%	4,7%	6,0%	1,8%	2,3%	1,8%	1,2%	0,4%	26,0%	100,0%
Sul	Nº	<b>47.113</b>	<b>44.920</b>	<b>15.112</b>	<b>10.737</b>	<b>5.401</b>	<b>3.910</b>	<b>2.623</b>	<b>2.217</b>	<b>811</b>	<b>23.965</b>	<b>156.809</b>
	%	<b>30,0%</b>	<b>28,6%</b>	<b>9,6%</b>	<b>6,8%</b>	<b>3,4%</b>	<b>2,5%</b>	<b>1,7%</b>	<b>1,4%</b>	<b>0,5%</b>	<b>15,3%</b>	<b>100,0%</b>

Fonte: CNMP/Ind (31/03/2016), Resolução CNMP nº 74.

<sup>(2)</sup> Existe a possibilidade de cadastramento de mais de um assunto por procedimento.

**Gráfico 40: Comparativo do número de processos de apuração de atos infracionais com remissão ECA e representação por ato infracional por unidade. Região Sul, 2015.**



Fonte: CNMP/Ind (31/03/2016), Resolução CNMP nº 74.

### 2.2.1.3.2. SEÇÃO CÍVEL

**Quadro 35: Área de Infância e Juventude – Seção Cível: Movimentações, considerando os assuntos classificados<sup>(1)</sup>. Ministério Público Estadual e do Distrito Federal e Territórios, Região Sul, 2015.**

Movimentação	MP/PR	MP/RS	MP/SC	Sul
<b>Recebidos</b>	56.806	184.325	45.978	287.109
<b>Devolvidos</b>	57.446	186.449	45.143	289.038
<b>Petição Inicial</b>	32.197	248	2.879	35.324
<b>Manifestação em 1º Grau</b>	8.472	143.091	26.280	177.843
<b>Manifestação em 2º Grau</b>	26	0	0	26
<b>Alegações Finais</b>	2.134	904	603	3.641
<b>Réplica a Contestação</b>	264	1.483	541	2.288
<b>Ciência Favorável</b>	20.597	2.130	4.121	26.848
<b>Ciência Parcialmente Favorável</b>	282	312	95	689
<b>Ciência Desfavorável</b>	88	378	185	651
<b>Recurso</b>	138	2.308	707	3.153

Fonte: CNMP/Ind (31/03/2016), Resolução CNMP nº 74.

<sup>(1)</sup> O assunto refere-se ao objeto, conforme as tabelas unificadas, do processo ou procedimento. É possível que um mesmo processo ou procedimento contenha mais de um objeto.

**Quadro 36: Assuntos processuais<sup>(2)</sup> dos processos de seção cível recebidos na região por unidade. Ministério Público Estadual e do Distrito Federal e Territórios, Região Sul, 2015.**

Unidade	Indicador	Alimentos	Guarda	Adoção	Demais Classes	Total de Assuntos Recebidos
<b>MP/PR</b>	Nº	15.171	7.321	2.825	31.489	56.806
	%	26,7%	12,9%	5,0%	55,4%	100,0%
<b>MP/RS</b>	Nº	71.668	4.562	8.698	99.397	184.325
	%	38,9%	2,5%	4,7%	53,9%	100,0%
<b>MP/SC</b>	Nº	3.019	12.300	2.220	28.439	45.978
	%	6,6%	26,8%	4,8%	61,9%	100,0%
<b>Sul</b>	<b>Nº</b>	<b>89.858</b>	<b>24.183</b>	<b>13.743</b>	<b>159.325</b>	<b>287.109</b>
	<b>%</b>	<b>31,3%</b>	<b>8,4%</b>	<b>4,8%</b>	<b>55,5%</b>	<b>100,0%</b>

Fonte: CNMP/Ind (31/03/2016), Resolução CNMP nº 74.

<sup>(2)</sup> Existe a possibilidade de cadastramento de mais de um assunto por procedimento.

## 2.2.1.4. DA MATÉRIA CRIMINAL

### 2.2.1.4.1. INQUÉRITO POLICIAL

Quadro 37: Área Criminal – Inquérito Policial: Movimentações, considerando os assuntos classificados<sup>(1)</sup>. Ministério Público Estadual e do Distrito Federal e Territórios, Região Sul, 2015.

Movimentação	MP/PR	MP/RS	MP/SC	Sul
<b>Recebidos</b>	412.568	243.886	140.828	797.282
<b>Devolvidos</b>	413.837	269.105	138.523	821.465
<b>Baixa de Inquérito Policial: com Diligência</b>	258.566	35.749	16.226	310.541
<b>Manifestação</b>	9.833	113.167	46.086	169.086
<b>Transações Penais Oferecidas</b>	80	1.056	526	1.662
<b>Promoção de Arquivamento: Arquivamento</b>	33.710	87.089	14.460	135.259
<b>Denúncias Oferecidas: Denúncia</b>	49.259	47.325	12.913	109.497

Fonte: CNMP/Ind (31/03/2016), Resolução CNMP nº 74.

<sup>(1)</sup> O assunto refere-se ao objeto, conforme as tabelas unificadas, do processo ou procedimento. É possível que um mesmo processo ou procedimento contenha mais de um objeto.

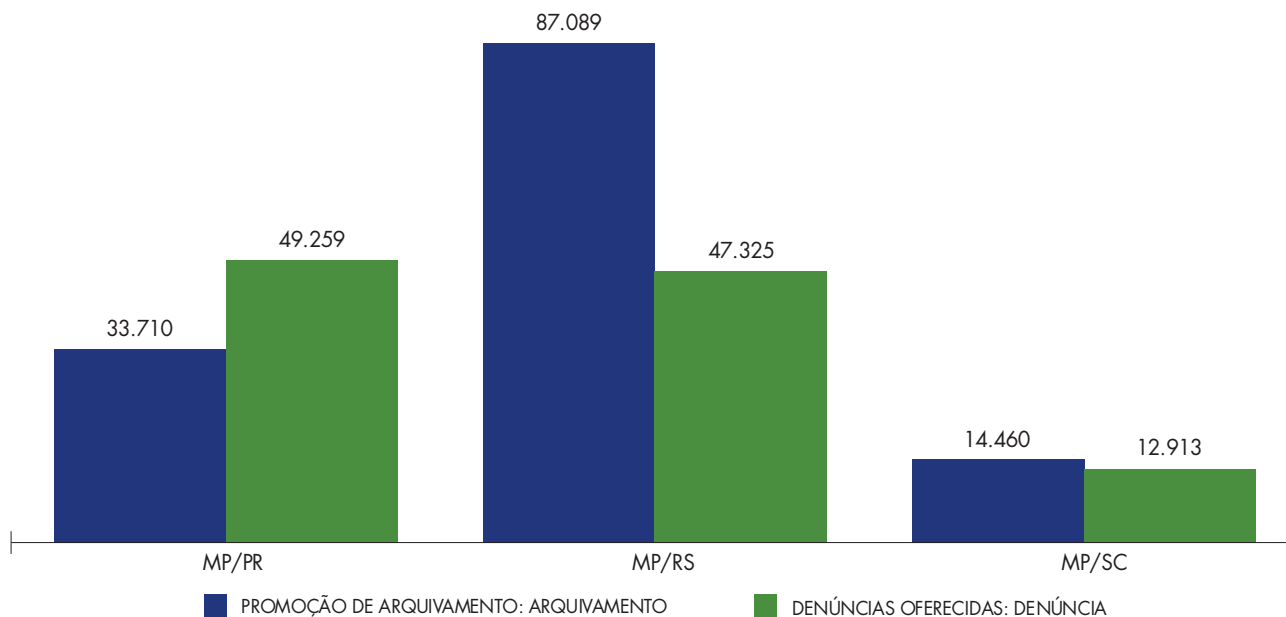
Quadro 38: Os 10 principais assuntos processuais<sup>(2)</sup> dos inquéritos policiais recebidos na região por unidade. Ministério Público Estadual e do Distrito Federal e Territórios, Região Sul, 2015.

Unidade	Indicador	Crimes Contra o Patrimônio	Lesão Corporal	Violência Doméstica Contra a Mulher	Crimes Contra a Vida	Crimes de Trânsito	Crimes Contra a Fé Pública	Crimes Contra a Dignidade Sexual	Crimes do Sistema Nacional de Armas	Crimes de Tráfico Ilícito e Uso Indevido de Drogas	Outros Assuntos	Total de Assuntos Recebidos
MP/PR	Nº	123.512	50.949	355	46.284	28.538	26.400	21.090	14.211	14.020	82.209	412.568
	%	29,9%	12,3%	0,1%	11,2%	6,9%	6,4%	5,1%	3,4%	3,4%	21,1%	100,0%
MP/RS	Nº	40.302	4.509	63.151	13.366	7.149	2.893	4.359	7.779	6.074	94.304	243.886
	%	16,5%	1,8%	25,9%	5,5%	2,9%	1,2%	1,8%	3,2%	2,5%	38,7%	100,0%
MP/SC	Nº	34.031	22.767	4.190	5.937	4.413	4.849	6.035	1.768	2.549	54.289	140.828
	%	24,2%	16,2%	3,0%	4,2%	3,1%	3,4%	4,3%	1,3%	1,8%	38,5%	100,0%
Sul	Nº	<b>197.845</b>	<b>78.225</b>	<b>67.696</b>	<b>65.587</b>	<b>40.100</b>	<b>34.142</b>	<b>31.484</b>	<b>23.758</b>	<b>22.643</b>	<b>235.802</b>	<b>797.282</b>
	%	<b>24,8%</b>	<b>9,8%</b>	<b>8,5%</b>	<b>8,2%</b>	<b>5,0%</b>	<b>4,3%</b>	<b>3,9%</b>	<b>3,0%</b>	<b>2,8%</b>	<b>29,6%</b>	<b>100,0%</b>

Fonte: CNMP/Ind (31/03/2016), Resolução CNMP nº 74.

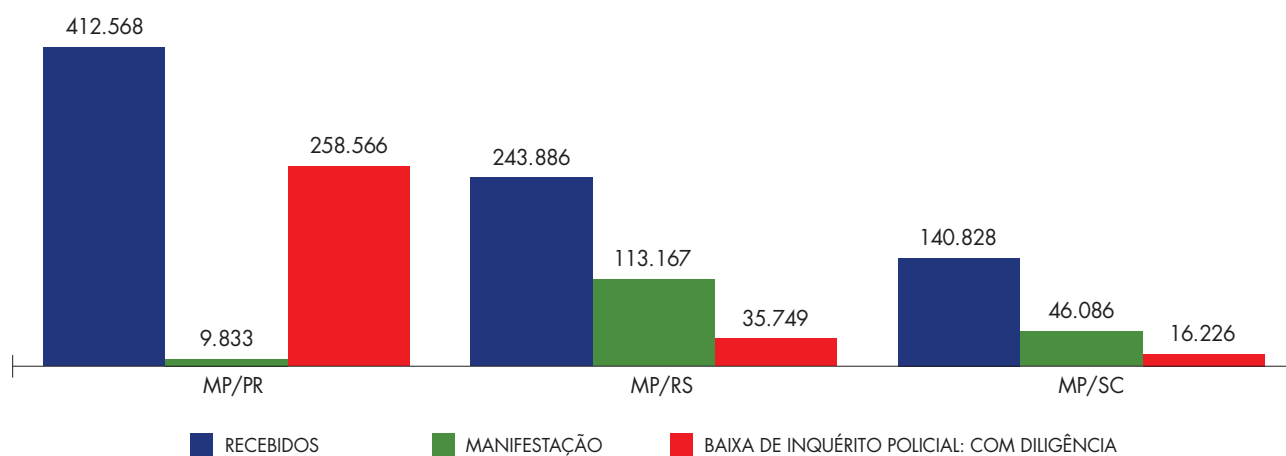
<sup>(2)</sup> Existe a possibilidade de cadastramento de mais de um assunto por procedimento.

**Gráfico 41: Comparativo do número de inquéritos policiais com arquivamento ou com oferecimento de denúncia por unidade. Região Sul, 2015.**



Fonte: CNMP/Ind (31/03/2016), Resolução CNMP nº 74.

**Gráfico 42: Comparativo do número de inquéritos policiais recebidos, com manifestação e com diligência por unidade. Região Sul, 2015.**



Fonte: CNMP/Ind (31/03/2016), Resolução CNMP nº 74.

## 2.2.1.4.2. TERMOS CIRCUNSTANCIADOS

Quadro 39: Área Criminal – Termos Circunstanciados: Movimentações, considerando os assuntos classificados<sup>(1)</sup>. Ministério Público Estadual e do Distrito Federal e Territórios, Região Sul, 2015.

Movimentação	MP/PR	MP/RS	MP/SC	Sul
<b>Recebidos</b>	82.878	388.917	166.285	638.080
<b>Devolvidos</b>	82.816	401.135	162.139	646.090
<b>Manifestação</b>	65.374	208.838	54.438	328.650
<b>Transações Penais Oferecidas</b>	21.110	34.966	13.963	70.039
<b>Promoção de Arquivamento: Arquivamento</b>	22.891	80.497	17.042	120.430
<b>Denúncias Oferecidas: Denúncia</b>	5.853	19.619	8.019	33.491

Fonte: CNMP/Ind (31/03/2016), Resolução CNMP nº 74.

<sup>(1)</sup> O assunto refere-se ao objeto, conforme as tabelas unificadas, do processo ou procedimento. É possível que um mesmo processo ou procedimento contenha mais de um objeto.

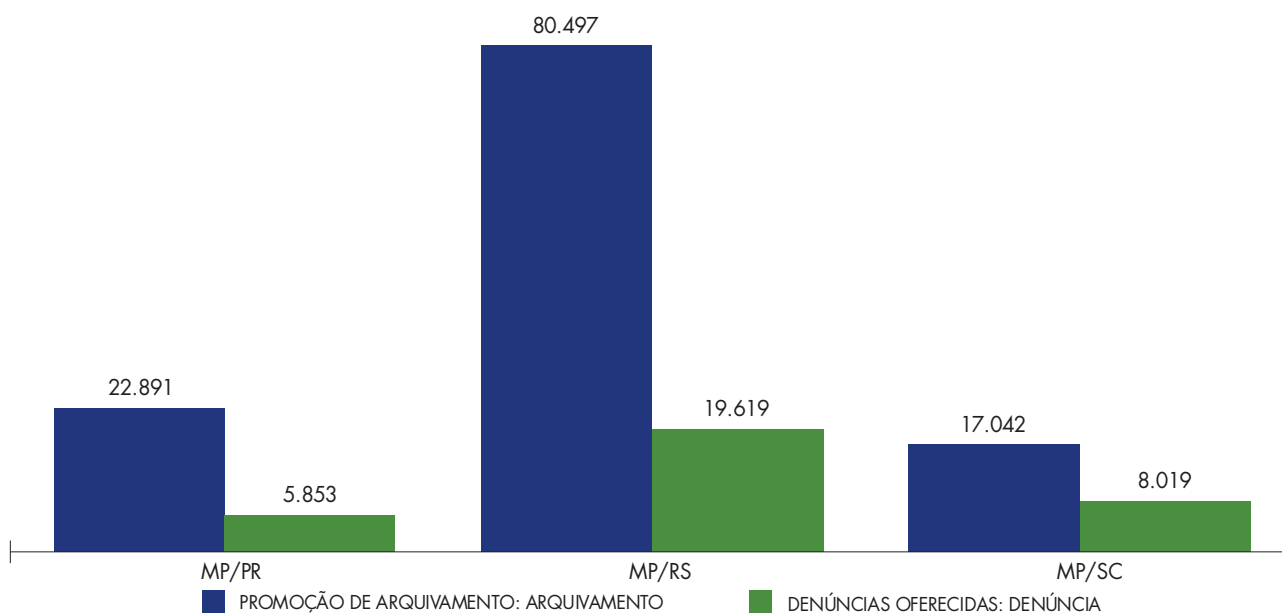
Quadro 40: Os 10 principais assuntos processuais<sup>(2)</sup> dos termos circunstanciados recebidos na região por unidade. Ministério Público Estadual e do Distrito Federal e Territórios, Região Sul, 2015.

Unidade	Indicador	Crimes de Trânsito	Crimes de Tráfico Ilícito e Uso Indevido de Drogas	Lesão Corporal	Crimes Contra a Honra	Crimes Contra a Administração Pública	Crimes Contra o Meio Ambiente e o Patrimônio Genético	Crimes Contra o Patrimônio	Violência Doméstica Contra a Mulher	Crimes Contra a Administração da Justiça	Outros Assuntos	Total de Assuntos Recebidos
MP/PR	Nº	7.309	12.582	6.673	4.670	7.057	3.937	2.591	407	1.866	35.786	82.878
	%	8,8%	15,2%	8,1%	5,6%	8,5%	4,8%	3,1%	0,5%	2,3%	43,2%	100,0%
MP/RS	Nº	60.628	27.665	26.110	18.747	6.078	10.939	5.400	7.714	322	225.314	388.917
	%	15,6%	7,1%	6,7%	4,8%	1,6%	2,8%	1,4%	2,0%	0,1%	57,9%	100,0%
MP/SC	Nº	24.421	32.236	14.737	7.537	10.918	5.312	5.193	61	2.311	63.559	166.285
	%	14,7%	19,4%	8,9%	4,5%	6,6%	3,2%	3,1%	0,0%	1,4%	38,2%	100,0%
Sul	Nº	<b>92.358</b>	<b>72.483</b>	<b>47.520</b>	<b>30.954</b>	<b>24.053</b>	<b>20.188</b>	<b>13.184</b>	<b>8.182</b>	<b>4.499</b>	<b>324.659</b>	<b>638.080</b>
	%	<b>14,5%</b>	<b>11,4%</b>	<b>7,4%</b>	<b>4,9%</b>	<b>3,8%</b>	<b>3,2%</b>	<b>2,1%</b>	<b>1,3%</b>	<b>0,7%</b>	<b>50,9%</b>	<b>100,0%</b>

Fonte: CNMP/Ind (31/03/2016), Resolução CNMP nº 74.

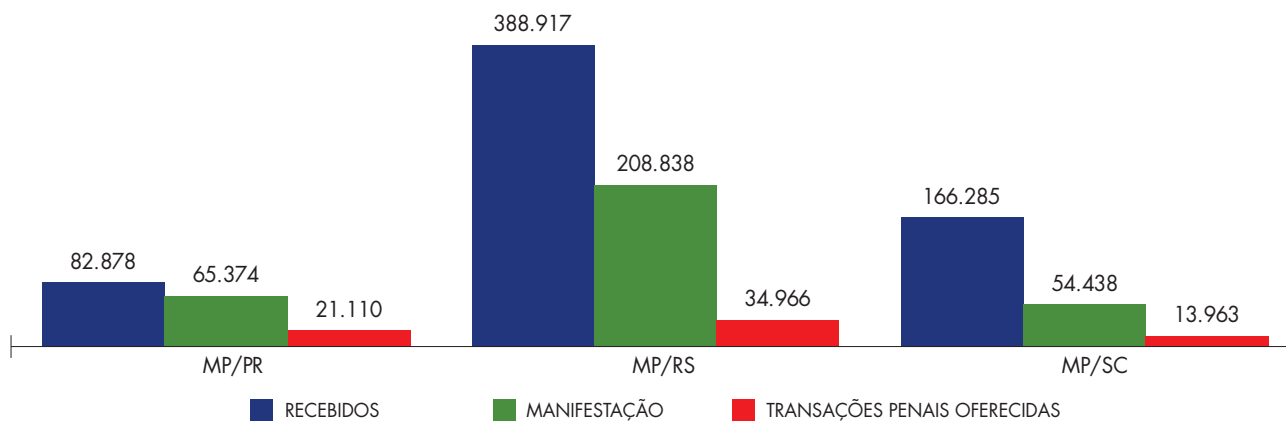
<sup>(2)</sup> Existe a possibilidade de cadastramento de mais de um assunto por procedimento.

**Gráfico 43: Comparativo do número de termos circunstanciados com arquivamento ou com oferecimento de denúncia por unidade. Região Sul, 2015.**



Fonte: CNMPlnd (31/03/2016), Resolução CNMP nº 74.

**Gráfico 44: Comparativo do número de termos circunstanciados recebidos, com manifestação e com transações penais oferecidas por unidade. Região Sul, 2015.**



Fonte: CNMPlnd (31/03/2016), Resolução CNMP nº 74.

## 2.2.1.4.3. PROCESSOS

Quadro 41: Área Criminal – Processos: Movimentações, considerando os assuntos classificados<sup>(1)</sup>.  
Ministério Público Estadual e do Distrito Federal e Territórios, Região Sul, 2015.

Movimentação	MP/PR	MP/RS	MP/SC	Sul
<b>Recebidos</b>	302.507	569.499	116.670	988.676
<b>Devolvidos</b>	301.997	573.886	115.918	991.801
<b>Manifestação</b>	156.727	332.060	48.427	537.214
<b>Manifestação em 2º Grau</b>	33	60.427	0	60.460
<b>Alegações Finais</b>	24.359	41.311	8.654	74.324
<b>Requerimento de Medida Protetiva</b>	5.904	0	73	5.977
<b>Proposta de Suspensão Condicional do Processo</b>	4.258	139	308	4.705
<b>Ciência Favorável</b>	142.427	7.309	5.544	155.280
<b>Ciência Parcialmente Favorável</b>	2.978	2.246	860	6.084
<b>Ciência Desfavorável</b>	2.742	3.619	1.068	7.429
<b>Recurso</b>	10.364	20.525	5.585	36.474

Fonte: CNMP/Ind (31/03/2016), Resolução CNMP nº 74.

<sup>(1)</sup> Os assuntos espelham as matérias objeto do conhecimento jurídico e está estruturada em níveis hierárquicos correspondentes às diversas áreas do Direito. Para cada processo ou procedimento indica-se no mínimo um assunto.



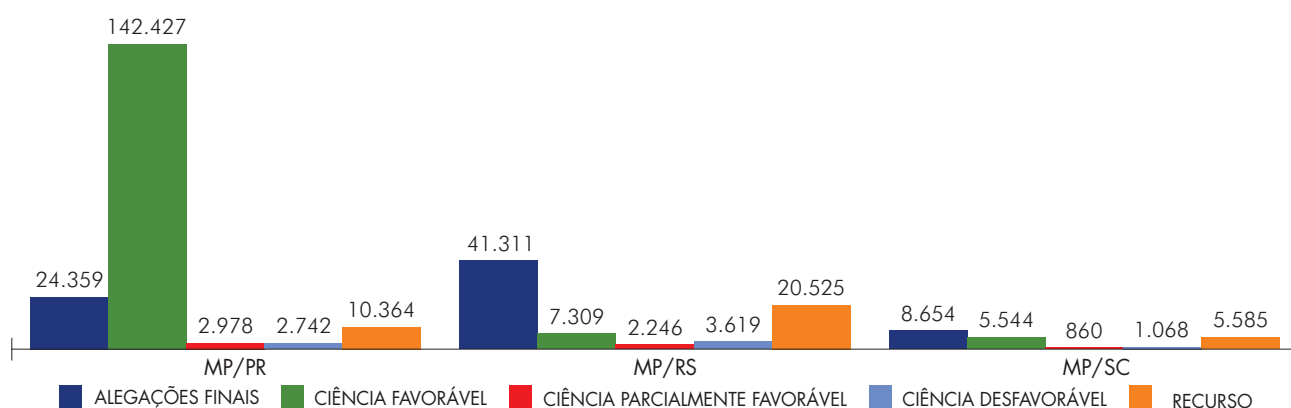
**Quadro 42: Os 10 principais assuntos processuais<sup>(2)</sup> dos processos criminais recebidos na região por unidade. Ministério Público Estadual e do Distrito Federal e Territórios, Região Sul, 2015.**

Unidade	Indicador	Crimes Contra o Patrimônio	Crimes de Tráfico Ilícito e Uso Indevido de Drogas	Crimes Contra a Vida	Violência Doméstica Contra a Mulher	Crimes de Trânsito	Crimes do Sistema Nacional de Armas	Lesão Corporal	Crimes Contra a Dignidade Sexual	Crimes Contra a Administração Pública	Outros Assuntos	Total de Assuntos Recebidos
MP/PR	Nº	72.760	32.536	23.596	47.924	24.604	16.605	14.397	9.826	6.486	53.773	302.507
	%	24,1%	10,8%	7,8%	15,8%	8,1%	5,5%	4,8%	3,2%	2,1%	17,8%	100,0%
MP/RS	Nº	103.296	68.205	62.441	40.800	45.832	33.554	8.372	13.925	7.645	185.429	569.499
	%	18,1%	12,0%	11,0%	7,2%	8,0%	5,9%	1,5%	2,4%	1,3%	32,6%	100,0%
MP/SC	Nº	24.684	8.114	5.278	1.770	10.166	3.025	8.771	2.726	2.683	49.453	116.670
	%	21,2%	7,0%	4,5%	1,5%	8,7%	2,6%	7,5%	2,3%	2,3%	42,4%	100,0%
Sul	Nº	<b>200.740</b>	<b>108.855</b>	<b>91.315</b>	<b>90.494</b>	<b>80.602</b>	<b>53.184</b>	<b>31.540</b>	<b>26.477</b>	<b>16.814</b>	<b>288.655</b>	<b>988.676</b>
	%	<b>20,3%</b>	<b>11,0%</b>	<b>9,2%</b>	<b>9,2%</b>	<b>8,2%</b>	<b>5,4%</b>	<b>3,2%</b>	<b>2,7%</b>	<b>1,7%</b>	<b>29,2%</b>	<b>100,0%</b>

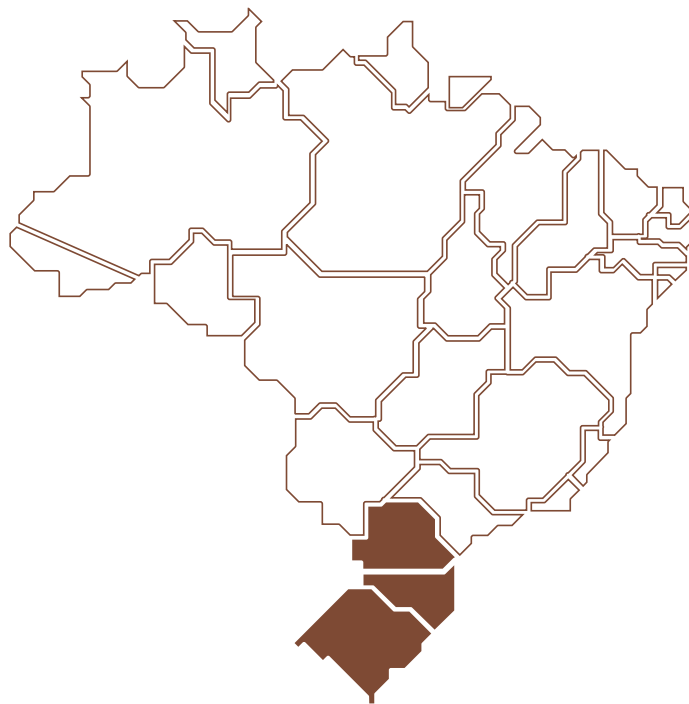
Fonte: CNMP/Ind (31/03/2016), Resolução CNMP nº 74.



<sup>(2)</sup> Existe a possibilidade de cadastramento de mais de um assunto por procedimento.

**Gráfico 45: Comparativo do número de alegações finais, ciências favoráveis, parcialmente favoráveis e desfavoráveis e recursos em processos criminais por unidade. Região Sul, 2015.**

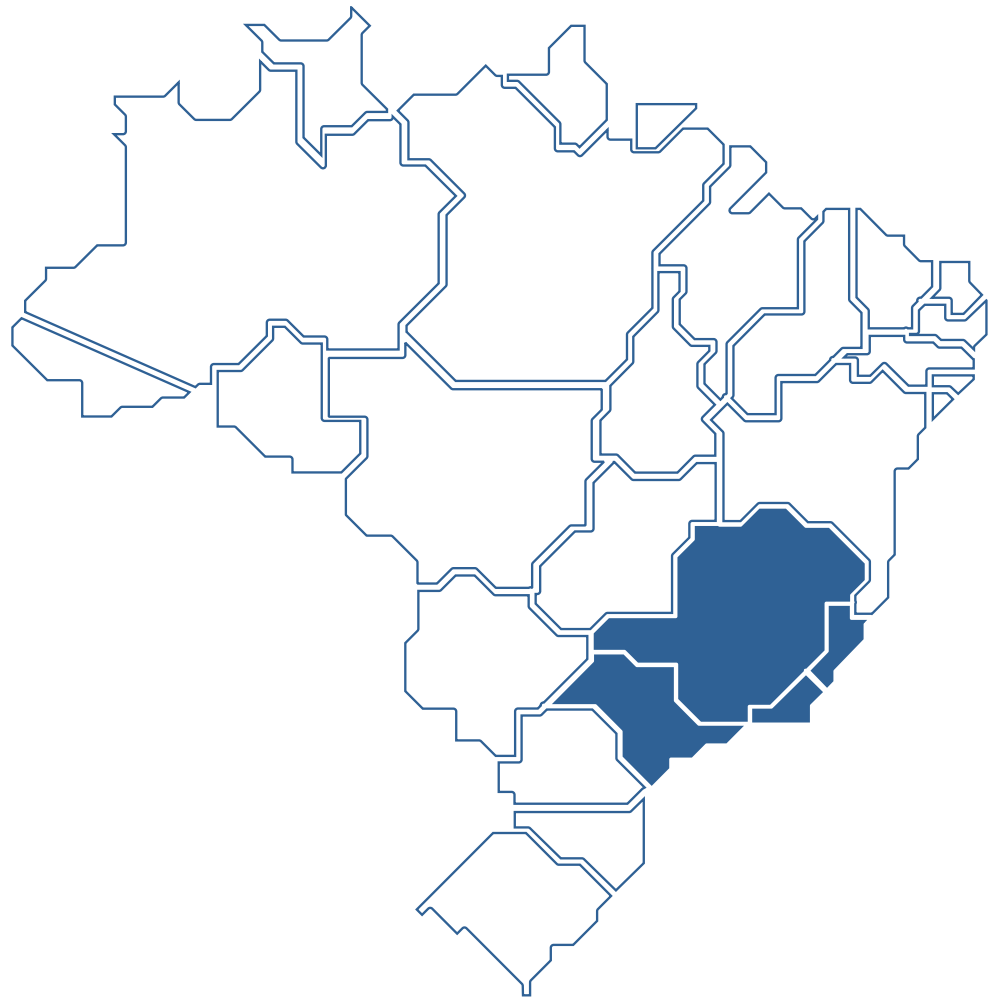


Fonte: CNMP/Ind (31/03/2016), Resolução CNMP nº 74.





## 2.3 Região Sudeste



## 2.3.1. ATUAÇÃO FUNCIONAL

### 2.3.1.1. DA MATÉRIA EXTRAJUDICIAL

#### 2.3.1.1.1. INQUÉRITO CIVIL E PROCEDIMENTO PREPARATÓRIO

Quadro 43: Área Extrajudicial - Inquéritos civis e procedimentos preparatórios: Movimentações, considerando os assuntos classificados<sup>(1)</sup>. Ministério Público Estadual e do Distrito Federal e Territórios, Região Sudeste, 2015.

Movimentação	MP/ES	MP/MG	MP/RJ	MP/SP	Sudeste
<b>Instaurados</b>	38.085	43.370	10.537	14.470	106.462
<b>Finalizados</b>	36.985	34.603	14.211	15.771	101.570
<b>Índice de Atendimento à Demanda</b>	<b>97,1%</b>	<b>79,8%</b>	<b>134,9%</b>	<b>109,0%</b>	<b>95,4%</b>
<b>Arquivamento</b>	5.355	16.721	9.956	11.541	43.573
<b>Arquivamento com TAC</b>	559	2.409	224	970	4.162
<b>Arquivamento sem TAC</b>	4.796	14.312	9.732	10.571	39.411
<b>Audiências Extrajudiciais</b>	639	3.863	215	1.811	6.528
<b>Diligências</b>	21.417	115.798	92.051	11.886	241.152
<b>Petição Inicial</b>	892	9.295	1.391	3	11.581
<b>Recomendação</b>	138	771	772	690	2.371
<b>TAC</b>	172	2.856	288	1.232	4.548

Fonte: CNMP/Ind (31/03/2016), Resolução CNMP nº 74.

<sup>(1)</sup> O assunto refere-se ao objeto, conforme as tabelas unificadas, do processo ou procedimento. É possível que um mesmo processo ou procedimento contenha mais de um objeto.

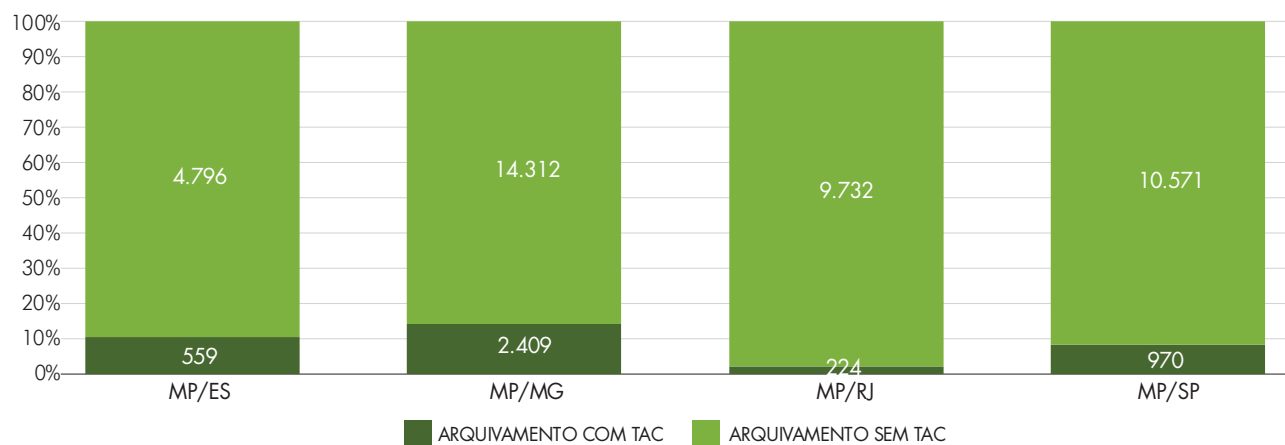
Quadro 44: Os 10 principais assuntos processuais<sup>(2)</sup> dos procedimentos instaurados na região por unidade. Ministério Público Estadual e do Distrito Federal e Territórios, Região Sudeste, 2015.

Unidade	Indicador	Meio Ambiente	Improbidade Administrativa	Patrimônio Público	Saúde	Direito da Criança e do Adolescente	Ordem Urbanística	Pessoa Idosa	Direito Eleitoral	Direito do Consumidor	Outros Assuntos	Total de Assuntos Instaurados
MP/ES	Nº	3.549	6.173	1.044	2.166	920	1.744	427	118	874	21.070	38.085
	%	9,3%	16,2%	2,7%	5,7%	2,4%	4,6%	1,1%	0,3%	2,3%	55,3%	100,0%
MP/MG	Nº	7.931	0	9.140	6.298	6.001	2.610	3.445	3.789	603	3.553	43.370
	%	18,3%	0,0%	21,1%	14,5%	13,8%	6,0%	7,9%	8,7%	1,4%	8,2%	100,0%
MP/RJ	Nº	1.542	1.388	452	779	789	482	199	97	1.222	3.587	10.537
	%	14,6%	13,2%	4,3%	7,4%	7,5%	4,6%	1,9%	0,9%	11,6%	34,0%	100,0%
MP/SP	Nº	3.079	4.346	489	652	545	1.357	220	13	854	2.915	14.470
	%	21,3%	30,0%	3,4%	4,5%	3,8%	9,4%	1,5%	0,1%	5,9%	20,1%	100,0%
Sudeste	Nº	<b>16.101</b>	<b>11.907</b>	<b>11.125</b>	<b>9.895</b>	<b>8.255</b>	<b>6.193</b>	<b>4.291</b>	<b>4.017</b>	<b>3.553</b>	<b>31.125</b>	<b>106.462</b>
	%	<b>15,1%</b>	<b>11,2%</b>	<b>10,4%</b>	<b>9,3%</b>	<b>7,8%</b>	<b>5,8%</b>	<b>4,0%</b>	<b>3,8%</b>	<b>3,3%</b>	<b>29,2%</b>	<b>100,0%</b>

Fonte: CNMP/Ind (31/03/2016), Resolução CNMP nº 74.

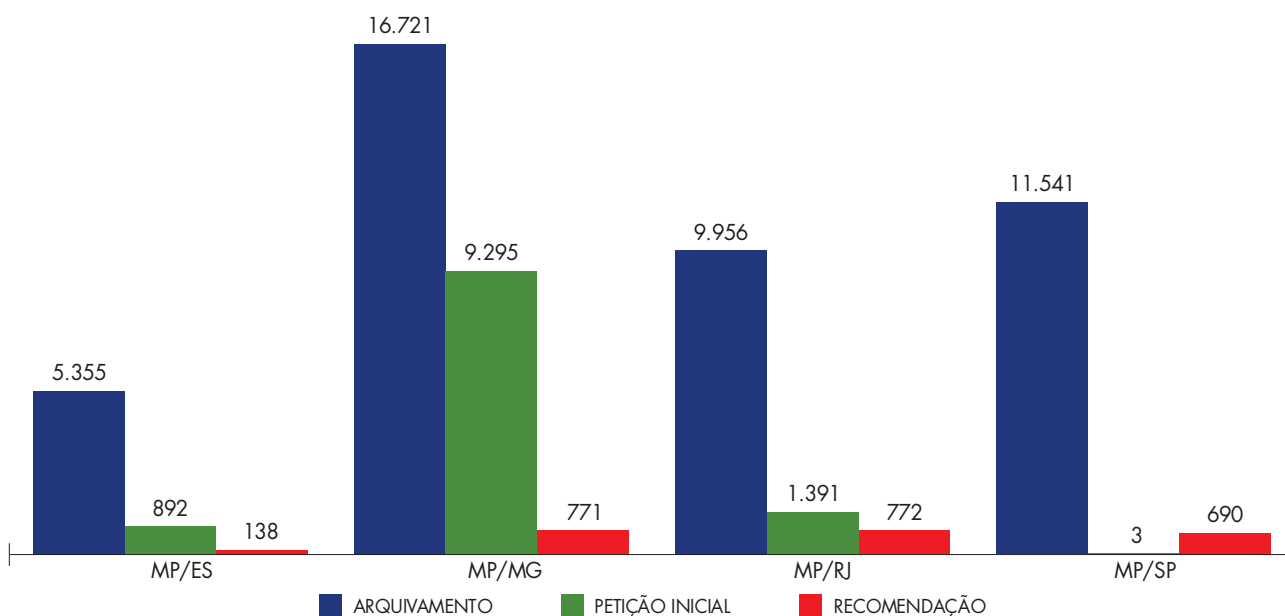
<sup>(2)</sup> Existe a possibilidade de cadastramento de mais de um assunto por procedimento.

**Gráfico 46: Comparativo do número de inquéritos civis arquivados com termo de ajustamento de conduta e sem ajustamento de conduta por unidade. Região Sudeste, 2015.**



Fonte: CNMPlnd [31/03/2016], Resolução CNMP nº 74.

**Gráfico 47: Comparativo do número de arquivamentos, petições iniciais e recomendações por unidade. Região Sudeste, 2015.**



Fonte: CNMPlnd [31/03/2016], Resolução CNMP nº 74.

**2.3.1.1.2. PROCEDIMENTO ADMINISTRATIVO**

**Quadro 45: Área Extrajudicial – Procedimentos administrativos: Movimentações, considerando os assuntos classificados<sup>(1)</sup>. Ministério Público Estadual e do Distrito Federal e Territórios, Região Sudeste, 2015.**

Movimentação	MP/ES	MP/MG	MP/RJ	MP/SP	Sudeste
<b>Instaurados</b>	22.772	8.876	15.133	13.022	59.803
<b>Finalizados</b>	20.099	7.712	20.151	12.149	60.111
<b>Índice de Atendimento à Demanda</b>	<b>88,3%</b>	<b>86,9%</b>	<b>133,2%</b>	<b>93,3%</b>	<b>100,5%</b>
<b>Arquivamento</b>	293	5.613	358	10.359	16.623
<b>Arquivamento com TAC</b>	117	45	163	0	325
<b>Arquivamento sem TAC</b>	176	5.568	195	10.359	16.298
<b>Audiências Extrajudiciais</b>	215	179	220	0	614
<b>Diligências</b>	8.341	12.556	58.776	5.531	85.204
<b>Petição Inicial</b>	443	162	3.050	147	3.802
<b>Recomendação</b>	34	244	40	30	348
<b>TAC</b>	63	773	13	0	849

Fonte: CNMPInd (31/03/2016), Resolução CNMP nº 74.

<sup>(1)</sup> O assunto refere-se ao objeto, conforme as tabelas unificadas, do processo ou procedimento. É possível que um mesmo processo ou procedimento contenha mais de um objeto.



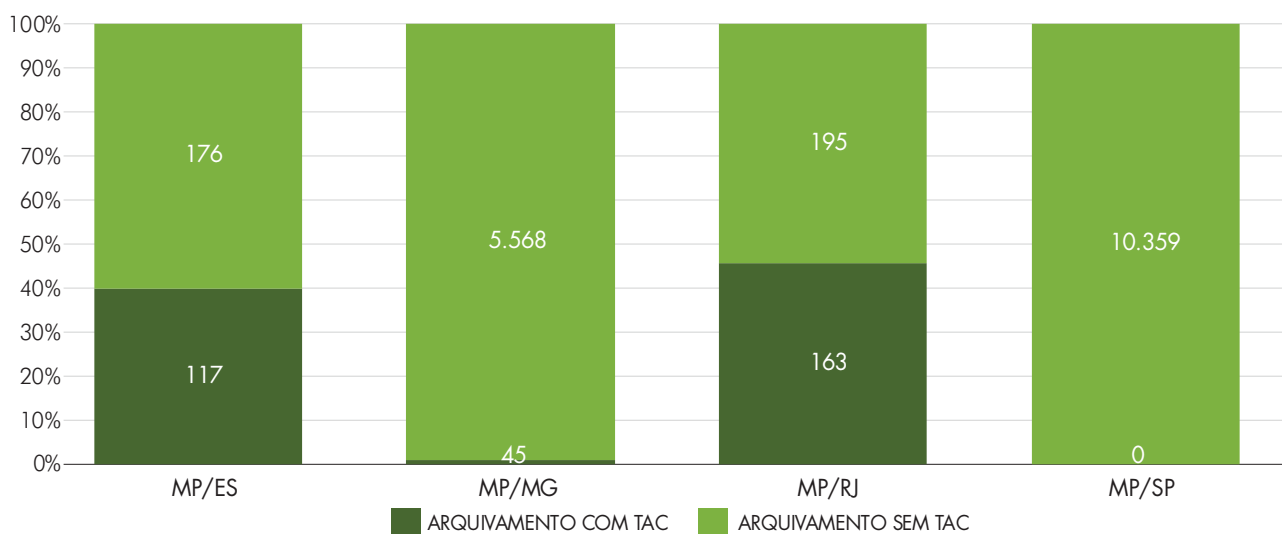
Quadro 46: Os 10 principais assuntos processuais<sup>(2)</sup> dos procedimentos administrativos instaurados na região por unidade. Ministério Público Estadual e do Distrito Federal e Territórios, Região Sudeste, 2015.

Unidade	Indicador	Direito da Criança e do Adolescente	Pessoa Idosa	Saúde	Direito do Consumidor	Meio Ambiente	Educação	Pessoas com Deficiência	Improbidade Administrativa	Ordem Urbanística	Outros Assuntos	Total de Assuntos Instaurados
MP/ES	Nº	4.439	1.141	2.017	234	1.000	860	21	695	360	12.005	22.772
	%	19,5%	5,0%	8,9%	1,0%	4,4%	3,8%	0,1%	3,1%	1,6%	52,7%	100,0%
MP/MG	Nº	693	1	591	3.709	1.099	20	0	0	259	2.504	8.876
	%	7,8%	0,0%	6,7%	41,8%	12,4%	0,2%	0,0%	0,0%	2,9%	28,2%	100,0%
MP/RJ	Nº	3.756	2.904	146	4	4	18	187	4	3	8.107	15.133
	%	24,8%	19,2%	1,0%	0,0%	0,0%	0,1%	1,2%	0,0%	0,0%	53,6%	100,0%
MP/SP	Nº	4.170	2.635	2.225	21	17	571	1.115	3	10	2.255	13.022
	%	32,0%	20,2%	17,1%	0,2%	0,1%	4,4%	8,6%	0,0%	0,1%	17,3%	100,0%
Sudeste	Nº	<b>13.058</b>	<b>6.681</b>	<b>4.979</b>	<b>3.968</b>	<b>2.120</b>	<b>1.469</b>	<b>1.323</b>	<b>702</b>	<b>632</b>	<b>24.871</b>	<b>59.803</b>
	%	<b>21,8%</b>	<b>11,2%</b>	<b>8,3%</b>	<b>6,6%</b>	<b>3,5%</b>	<b>2,5%</b>	<b>2,2%</b>	<b>1,2%</b>	<b>1,1%</b>	<b>41,6%</b>	<b>100,0%</b>

Fonte: CNMPInd (31/03/2016), Resolução CNMP nº 74.

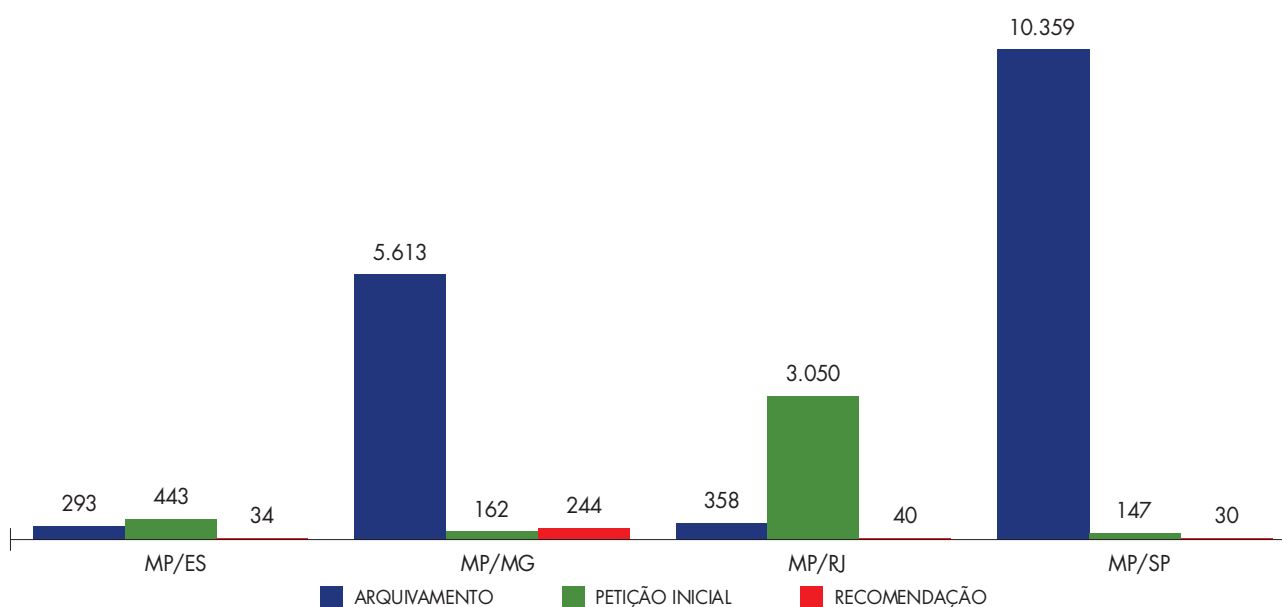
<sup>(2)</sup> Existe a possibilidade de cadastramento de mais de um assunto por procedimento.

**Gráfico 48: Comparativo do número de procedimentos administrativos arquivados com termo de ajustamento de conduta e sem ajustamento de conduta por unidade. Região Sudeste, 2015.**



Fonte: CNMPlnd (31/03/2016), Resolução CNMP nº 74.

**Gráfico 49: Comparativo do número de arquivamentos, petições iniciais e recomendações por unidade. Região Sudeste, 2015.**



Fonte: CNMPlnd (31/03/2016), Resolução CNMP nº 74.

### 2.3.1.1.3. PROCEDIMENTO INVESTIGATÓRIO DO MP (PEÇAS DE INFORMAÇÃO - PIC)

Quadro 47: Área Extrajudicial - Procedimentos investigatórios do MP (Peças de Informação - PIC): Movimentações, considerando os assuntos classificados<sup>(1)</sup>. Ministério Público Estadual e do Distrito Federal e Territórios, Região Sudeste, 2015.

Movimentação	MP/ES	MP/MG	MP/RJ	MP/SP	Sudeste
<b>Instaurados</b>	2.449	3.481	3.581	825	10.336
<b>Finalizados</b>	2.357	2.840	576	891	6.664
<b>Índice de Atendimento à Demanda</b>	96,2%	81,6%	16,1%	108,0%	64,5%
<b>Denúncia</b>	106	393	175	183	857
<b>Arquivamento</b>	213	1.297	607	412	2.529

Fonte: CNMP/Ind (31/03/2016), Resolução CNMP nº 74.

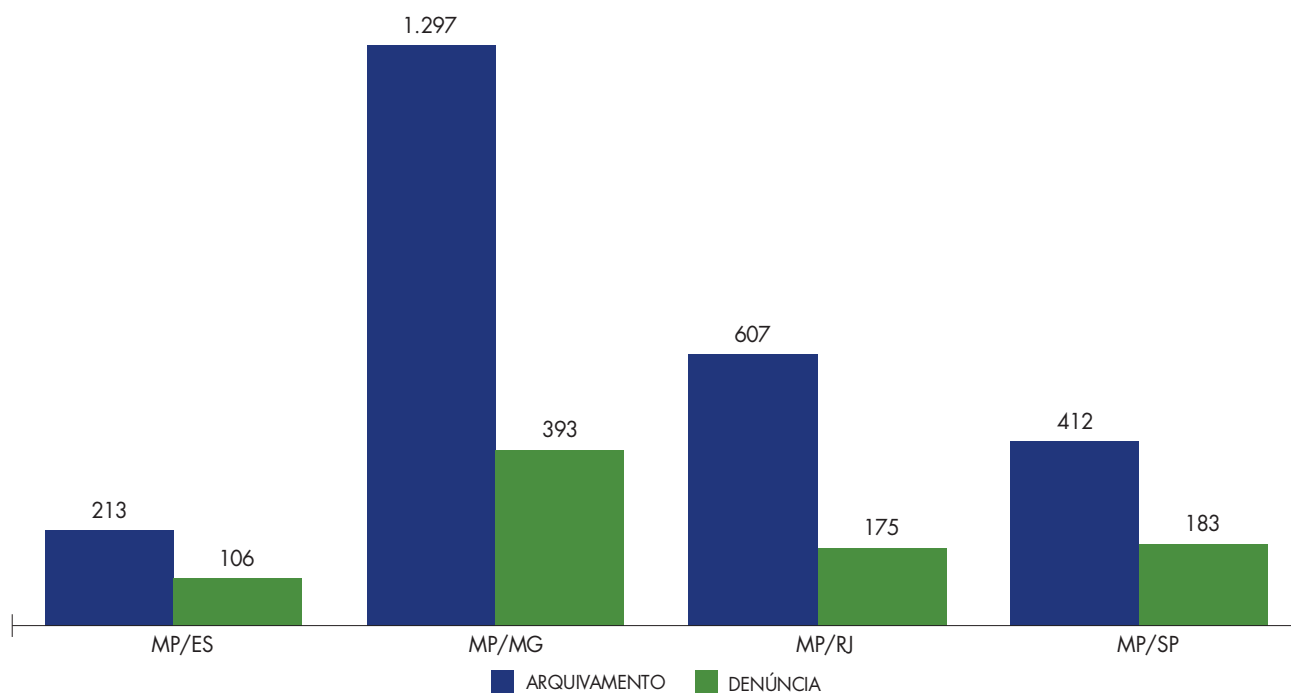
<sup>(1)</sup> O assunto refere-se ao objeto, conforme as tabelas unificadas, do processo ou procedimento. É possível que um mesmo processo ou procedimento contenha mais de um objeto.

**Quadro 48: Os 10 principais assuntos processuais<sup>(2)</sup> dos procedimentos investigatórios instaurados na região por unidade. Ministério Público Estadual e do Distrito Federal e Territórios, Região Sudeste, 2015.**

Unidade	Indicador	Crimes Contra o Meio Ambiente e o Patrimônio Genético	Crimes Contra a Ordem Tributária	Tráfico de Drogas e Condutas Afins	Crimes Praticados por Particular Contra a Administração em Geral	Crimes da Lei de Licitações	Corrupção Passiva	Peculato	Crimes de “Lavagem” ou Ocultação de Bens, Direitos ou Valores	Corrupção Ativa	Outros Assuntos	Total de Assuntos Instaurados
MP/ES	Nº	601	117	128	115	87	50	68	34	12	1.237	2.449
	%	24,5%	4,8%	5,2%	4,7%	3,6%	2,0%	2,8%	1,4%	0,5%	50,5%	100,0%
MP/MG	Nº	0	374	68	0	0	0	0	0	0	3.039	3.481
	%	0,0%	10,7%	2,0%	0,0%	0,0%	0,0%	0,0%	0,0%	0,0%	87,3%	100,0%
MP/RJ	Nº	57	62	90	178	60	26	23	8	14	3.063	3.581
	%	1,6%	1,7%	2,5%	5,0%	1,7%	0,7%	0,6%	0,2%	0,4%	85,5%	100,0%
MP/SP	Nº	6	30	107	11	53	49	19	67	32	451	825
	%	0,7%	3,6%	13,0%	1,3%	6,4%	5,9%	2,3%	8,1%	3,9%	54,7%	100,0%
Sudeste	Nº	<b>664</b>	<b>583</b>	<b>393</b>	<b>304</b>	<b>200</b>	<b>125</b>	<b>110</b>	<b>109</b>	<b>58</b>	<b>7.790</b>	<b>10.336</b>
	%	<b>6,4%</b>	<b>5,6%</b>	<b>3,8%</b>	<b>2,9%</b>	<b>1,9%</b>	<b>1,2%</b>	<b>1,1%</b>	<b>1,1%</b>	<b>0,6%</b>	<b>75,4%</b>	<b>100,0%</b>

Fonte: CNMP/Ind [31/03/2016], Resolução CNMP nº 74.

<sup>(2)</sup> Existe a possibilidade de cadastramento de mais de um assunto por procedimento.

**Gráfico 50: Comparativo do número de arquivamentos e denúncias por unidade. Região Sudeste, 2015.**


Fonte: CNMP/Ind [31/03/2016], Resolução CNMP nº 74.

## 2.3.1.2. DA MATÉRIA CÍVEL

Quadro 49: Área Cível - Processos cíveis: Movimentações, considerando os assuntos classificados<sup>(1)</sup>.  
Ministério Público Estadual e do Distrito Federal e Territórios, Região Sudeste, 2015.

Movimentação	MP/ES	MP/MG	MP/RJ	MP/SP	Sudeste
<b>Recebidos</b>	126.010	1.169.417	1.194.685	25.985	2.516.097
<b>Devolvidos</b>	125.175	1.166.218	1.183.212	27.370	2.501.975
<b>Arquivamento</b>	70.159	3.575.604	794.028	3.504	4.443.295
<b>Petição Inicial</b>	3.344	15.476	1.116	3.207	23.143
<b>Manifestação em 1º Grau</b>	66.815	3.560.128	792.912	297	4.420.152
<b>Manifestação em 2º Grau</b>	0	18.660	34.625	93.410	146.695
<b>Alegações Finais</b>	1.673	143.778	1.801	4.479	151.731
<b>Réplica a Contestação</b>	440	28.442	1.307	0	30.189
<b>Ciência Favorável</b>	11.692	57.275	113.997	1.961	184.925
<b>Ciência Parcialmente Favorável</b>	176	3.305	1.266	341	5.088
<b>Ciência Desfavorável</b>	1.790	3.183	2.049	330	7.352
<b>Recurso</b>	1.288	15.044	3.737	74	20.143

Fonte: CNMPlnd (31/03/2016), Resolução CNMP nº 74.

<sup>(1)</sup> O assunto refere-se ao objeto, conforme as tabelas unificadas, do processo ou procedimento. É possível que um mesmo processo ou procedimento contenha mais de um objeto.

Quadro 50: Os 10 principais assuntos processuais<sup>(2)</sup> dos processos cíveis recebidos na região por unidade. Ministério Público Estadual e do Distrito Federal e Territórios, Região Sudeste, 2015.

Unidade	Indicador	Direito Processual Civil e do Trabalho	Saúde	Servidor Público Civil	Improbidade Administrativa	Direito do Consumidor	Patrimônio Público	Meio Ambiente	Atos Administrativos, Exceto Improbidade Administrativa	Militar	Outros Assuntos	Total de Assuntos Recebidos
MP/ES	Nº	39.091	5.522	2.037	3.981	911	4.353	3.798	3.981	520	61.816	126.010
	%	31,0%	4,4%	1,6%	3,2%	0,7%	3,5%	3,0%	3,2%	0,4%	49,1%	100,0%
MP/MG	Nº	101.191	43.949	9.169	27.390	2.871	4.197	17.735	8.770	1.684	952.461	1.169.417
	%	8,7%	3,8%	0,8%	2,3%	0,2%	0,4%	1,5%	0,7%	0,1%	81,4%	100,0%
MP/RJ	Nº	167.063	54.220	43.673	9.141	33.529	20.895	1.846	14.264	13.235	836.819	1.194.685
	%	14,0%	4,5%	3,7%	0,8%	2,8%	1,7%	0,2%	1,2%	1,1%	70,0%	100,0%
MP/SP	Nº	0	4.741	78	5	790	343	5.158	12	0	14.858	25.985
	%	0,0%	18,2%	0,3%	0,0%	3,0%	1,3%	19,8%	0,0%	0,0%	57,2%	100,0%
Sudeste	Nº	<b>307.345</b>	<b>108.432</b>	<b>54.957</b>	<b>40.517</b>	<b>38.101</b>	<b>29.788</b>	<b>28.537</b>	<b>27.027</b>	<b>15.439</b>	<b>1.865.954</b>	<b>2.516.097</b>
	%	<b>12,2%</b>	<b>4,3%</b>	<b>2,2%</b>	<b>1,6%</b>	<b>1,5%</b>	<b>1,2%</b>	<b>1,1%</b>	<b>1,1%</b>	<b>0,6%</b>	<b>74,2%</b>	<b>100,0%</b>

Fonte: CNMP/Ind [31/03/2016], Resolução CNMP nº 74.

<sup>(1)</sup> O assunto refere-se ao objeto, conforme as tabelas unificadas, do processo ou procedimento. É possível que um mesmo processo ou procedimento contenha mais de um objeto.

### 2.3.1.3. DA MATÉRIA DA INFÂNCIA E JUVENTUDE

#### 2.3.1.3.1. ATO INFRACIONAL

Quadro 51: Área de Infância e Juventude – Atos Infracionais: Movimentações, considerando os assuntos classificados<sup>(1)</sup>. Ministério Público Estadual e do Distrito Federal e Territórios, Região Sudeste, 2015.

Movimentação	MP/ES	MP/MG	MP/RJ	MP/SP	Sudeste
<b>Recebidos</b>	89.660	1.050.696	99.335	595.844	1.835.535
<b>Devolvidos</b>	89.912	670.004	99.559	59.330	918.805
<b>Remissão ECA</b>	3.642	74.001	4.758	31.860	114.261
<b>Representação por Ato Infracional</b>	11.738	59.125	11.907	30.018	112.788
<b>Requerimento de Medida Protetiva</b>	4	9	3	1.906	1.922
<b>Ciência Favorável</b>	8.190	11.433	8.150	0	27.773
<b>Ciência Parcialmente Favorável</b>	91	2.141	126	0	2.358
<b>Ciência Desfavorável</b>	117	1.780	172	0	2.069
<b>Arquivamento</b>	2.724	59.211	11.139	16.068	89.142
<b>Audiência de Apresentação de Adolescente Infrator</b>	214	33.465	276	57.263	91.218

Fonte: CNMPlnd [31/03/2016], Resolução CNMP nº 74.

<sup>(1)</sup> O assunto refere-se ao objeto, conforme as tabelas unificadas, do processo ou procedimento. É possível que um mesmo processo ou procedimento contenha mais de um objeto.

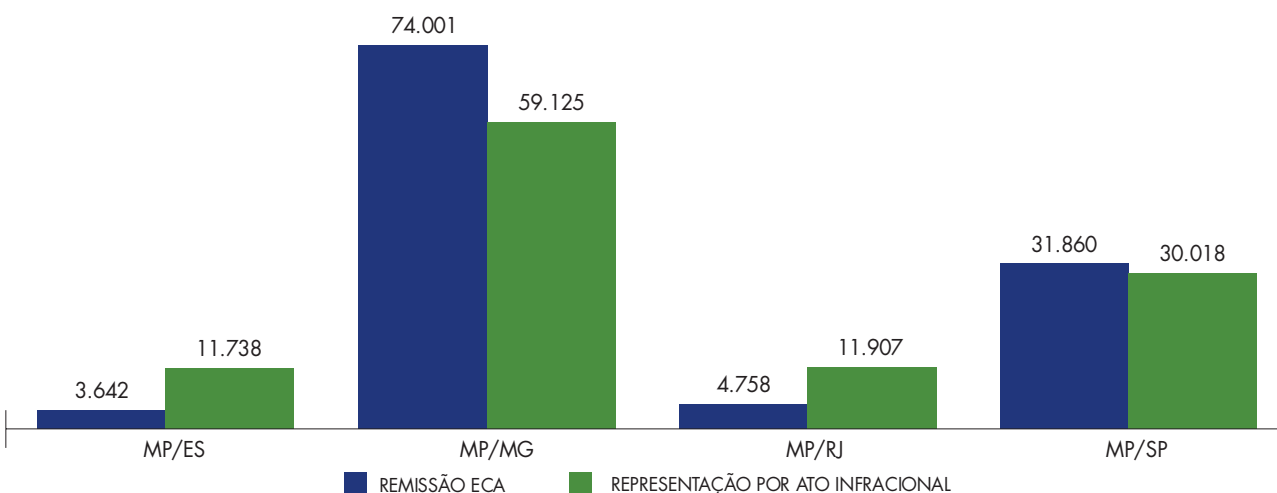
Quadro 52: Os 10 principais assuntos processuais<sup>(2)</sup> dos processos de apuração de atos infracionais recebidos na região por unidade. Ministério Público Estadual e do Distrito Federal e Territórios, Região Sudeste, 2015.

Unidade	Indicador	Lesões Corporais	Previstos na Legislação Extravagante	Contra o Patrimônio	Contra a Liberdade Pessoal	Contra a Vida	Contravenções Penais	Contra a Dignidade Sexual	Contra a Honra	Contra a Fé Pública	Outros Assuntos	Total de Assuntos Recebidos
MP/ES	Nº	2.850	20.202	10.378	2.491	3.151	690	829	400	131	48.538	89.660
	%	3,2%	22,5%	11,6%	2,8%	3,5%	0,8%	0,9%	0,4%	0,1%	54,1%	100,0%
MP/MG	Nº	617.341	68.723	71.358	14.569	8.585	8.001	4.301	911	930	255.977	1.050.696
	%	58,8%	6,5%	6,8%	1,4%	0,8%	0,8%	0,4%	0,1%	0,1%	24,4%	100,0%
MP/RJ	Nº	11.520	34.843	22.693	6.092	2.094	1.363	2.709	2.747	422	14.852	99.335
	%	11,6%	35,1%	22,8%	6,1%	2,1%	1,4%	2,7%	2,8%	0,4%	15,0%	100,0%
MP/SP	Nº	0	0	0	0	0	0	0	0	0	595.844	595.844
	%	0,0%	0,0%	0,0%	0,0%	0,0%	0,0%	0,0%	0,0%	0,0%	100,0%	100,0%
Sudeste	Nº	631.711	123.768	104.429	23.152	13.830	10.054	7.839	4.058	1.483	915.211	1.835.535
	%	34,4%	6,7%	5,7%	1,3%	0,8%	0,5%	0,4%	0,2%	0,1%	49,9%	100,0%

Fonte: CNMPInd (31/03/2016), Resolução CNMP nº 74.

<sup>(2)</sup> Existe a possibilidade de cadastramento de mais de um assunto por procedimento.

Gráfico 51: Comparativo do número de processos de apuração de atos infracionais com remissão ECA e representação por ato infracional por unidade. Região Sudeste, 2015.



Fonte: CNMPInd (31/03/2016), Resolução CNMP nº 74.



**2.3.1.3.2. SEÇÃO CÍVEL**

Quadro 53: Área de Infância e Juventude - Seção Cível: Movimentações, considerando os assuntos classificados<sup>(1)</sup>. Ministério Público Estadual e do Distrito Federal e Territórios, Região Sudeste, 2015.

Movimentação	MP/ES	MP/MG	MP/RJ	MP/SP	Sudeste
<b>Recebidos</b>	30.618	302.736	86.699	0	420.053
<b>Devolvidos</b>	30.604	510.381	85.879	0	626.864
<b>Petição Inicial</b>	119	1.357	335	0	1.811
<b>Manifestação em 1º Grau</b>	18.769	1.423.069	55.972	0	1.497.810
<b>Manifestação em 2º Grau</b>	0	0	26	466	492
<b>Alegações Finais</b>	174	19.930	877	0	20.981
<b>Réplica a Contestação</b>	34	1.482	192	0	1.708
<b>Ciência Favorável</b>	1.340	23.301	8.822	0	33.463
<b>Ciência Parcialmente Favorável</b>	23	825	103	0	951
<b>Ciência Desfavorável</b>	57	456	119	1.399	2.031
<b>Recurso</b>	70	1.561	516	5.039	7.186

Fonte: CNMPlnd (31/03/2016), Resolução CNMP nº 74.

<sup>(1)</sup> O assunto refere-se ao objeto, conforme as tabelas unificadas, do processo ou procedimento. É possível que um mesmo processo ou procedimento contenha mais de um objeto.

**Quadro 54: Assuntos processuais<sup>(2)</sup> dos processos de seção cível recebidos na região por unidade. Ministério Público Estadual e do Distrito Federal e Territórios, Região Sudeste, 2015.**

Unidade	Indicador	Guarda	Adoção	Alimentos	Demais Classes	Total de Assuntos Recebidos
MP/ES	Nº	6.198	1.300	625	22.495	30.618
	%	20,2%	4,2%	2,0%	73,5%	100,0%
MP/MG	Nº	21.495	17.434	16.044	247.763	302.736
	%	7,1%	5,8%	5,3%	81,8%	100,0%
MP/RJ	Nº	7.260	3.876	982	74.581	86.699
	%	8,4%	4,5%	1,1%	86,0%	100,0%
MP/SP	Nº	0	0	0	0	0
	%	0,0%	0,0%	0,0%	0,0%	0,0%
Sudeste	<b>Nº</b>	<b>34.953</b>	<b>22.610</b>	<b>17.651</b>	<b>344.839</b>	<b>420.053</b>
	<b>%</b>	<b>8,3%</b>	<b>5,4%</b>	<b>4,2%</b>	<b>82,1%</b>	<b>100,0%</b>

Fonte: CNMPlnd (31/03/2016), Resolução CNMP nº 74.

<sup>(2)</sup> Existe a possibilidade de cadastramento de mais de um assunto por procedimento.

## 2.3.1.4. DA MATÉRIA CRIMINAL

### 2.3.1.4.1. INQUÉRITO POLICIAL

Quadro 55: Área Criminal - Inquérito Policial: Movimentações, considerando os assuntos classificados<sup>(1)</sup>.  
Ministério Público Estadual e do Distrito Federal e Territórios, Região Sudeste, 2015.

Movimentação	MP/ES	MP/MG	MP/RJ	MP/SP	Sudeste
<b>Recebidos</b>	182.829	1.448.255	2.167.308	1.707.616	5.506.008
<b>Devolvidos</b>	185.706	1.424.392	2.049.109	1.707.203	5.366.410
<b>Baixa de Inquérito Policial: com Diligência</b>	28.186	3.300.824	1.718.031	88.067	5.135.108
<b>Manifestação</b>	69.228	1.893.309	42.429	1.258.255	3.263.221
<b>Transações Penais Oferecidas</b>	36	21.907	611	1.189	23.743
<b>Promoção de Arquivamento: Arquivamento</b>	9.951	293.360	197.013	166.832	667.156
<b>Denúncias Oferecidas: Denúncia</b>	33.270	294.621	61.742	186.184	575.817

Fonte: CNMP/Ind (31/03/2016), Resolução CNMP nº 74.

<sup>(1)</sup> O assunto refere-se ao objeto, conforme as tabelas unificadas, do processo ou procedimento. É possível que um mesmo processo ou procedimento contenha mais de um objeto.

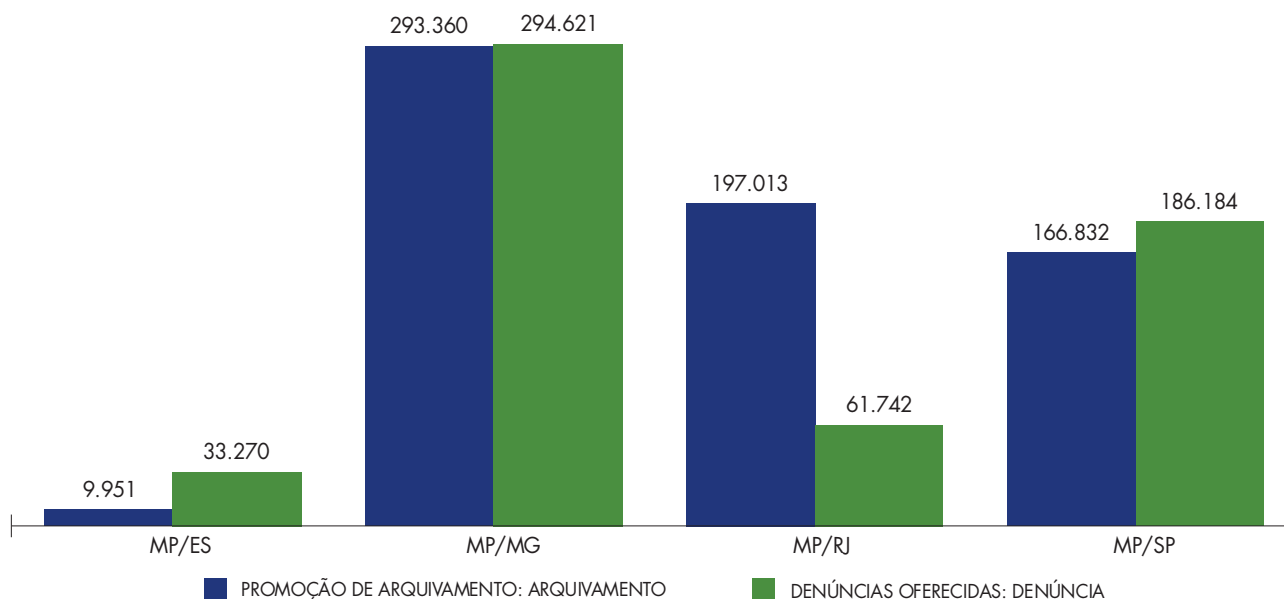
**Quadro 56: Os 10 principais assuntos processuais<sup>(2)</sup> dos inquéritos policiais recebidos na região por unidade. Ministério Público Estadual e do Distrito Federal e Territórios, Região Sudeste, 2015.**

Unidade	Indicador	Crimes Contra o Patrimônio	Lesão Corporal	Crimes Contra a Vida	Violência Doméstica Contra a Mulher	Crimes de Trânsito	Crimes Contra a Fé Pública	Crimes de Tráfico Ilícito e Uso Indevido de Drogas	Crimes Contra a Honra	Crimes Contra a Dignidade Sexual	Outros Assuntos	Total de Assuntos Recebidos
MP/ES	Nº	16.668	7.589	20.394	22.368	6.069	1.520	5.988	993	2.957	98.283	182.829
	%	9,1%	4,2%	11,2%	12,2%	3,3%	0,8%	3,3%	0,5%	1,6%	53,8%	100,0%
MP/MG	Nº	401.477	82.063	67.062	183.385	62.904	38.376	91.105	9.012	40.441	472.430	1.448.255
	%	27,7%	5,7%	4,6%	12,7%	4,3%	2,6%	6,3%	0,6%	2,8%	32,6%	100,0%
MP/RJ	Nº	289.339	295.532	105.105	73.314	95.556	39.620	15.707	91.745	38.964	1.122.426	2.167.308
	%	13,4%	13,6%	4,8%	3,4%	4,4%	1,8%	0,7%	4,2%	1,8%	51,8%	100,0%
MP/SP	Nº	546.510	195.730	86.672	0	96.888	105.793	66.713	59.072	46.834	503.404	1.707.616
	%	32,0%	11,5%	5,1%	0,0%	5,7%	6,2%	3,9%	3,5%	2,7%	29,5%	100,0%
Sudeste	Nº	<b>1.253.994</b>	<b>580.914</b>	<b>279.233</b>	<b>279.067</b>	<b>261.417</b>	<b>185.309</b>	<b>179.513</b>	<b>160.822</b>	<b>129.196</b>	<b>2.196.543</b>	<b>5.506.008</b>
	%	<b>22,8%</b>	<b>10,6%</b>	<b>5,1%</b>	<b>5,1%</b>	<b>4,7%</b>	<b>3,4%</b>	<b>3,3%</b>	<b>2,9%</b>	<b>2,3%</b>	<b>39,9%</b>	<b>100,0%</b>

Fonte: CNMP/Ind (31/03/2016), Resolução CNMP nº 74.

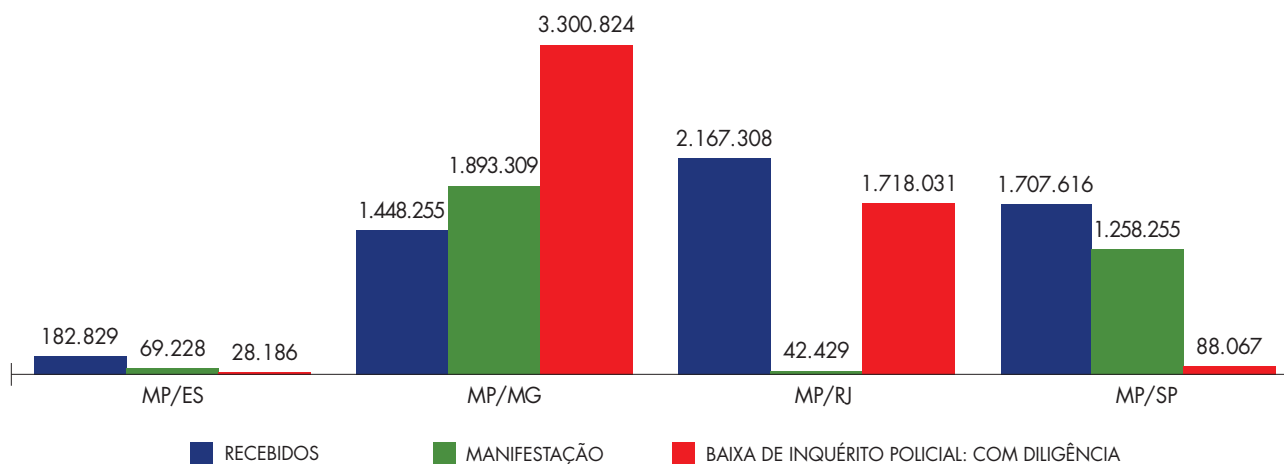
<sup>(2)</sup> Existe a possibilidade de cadastramento de mais de um assunto por procedimento.

**Gráfico 52: Comparativo do número de inquéritos policiais com arquivamento ou com oferecimento de denúncia por unidade. Região Sudeste, 2015.**



Fonte: CNMPlnd (31/03/2016), Resolução CNMP nº 74.

**Gráfico 53: Comparativo do número de inquéritos policiais recebidos, com manifestação e com diligência por unidade. Região Sudeste, 2015.**



Fonte: CNMPlnd (31/03/2016), Resolução CNMP nº 74.

## 2.3.1.4.2. TERMOS CIRCUNSTANCIADOS

Quadro 57: Área Criminal – Termos Circunstanciados: Movimentações, considerando os assuntos classificados<sup>(1)</sup>. Ministério Público Estadual e do Distrito Federal e Territórios, Região Sudeste, 2015.

Movimentação	MP/ES	MP/MG	MP/RJ	MP/SP	Sudeste
<b>Recebidos</b>	115.367	924.512	613.223	654.763	2.307.865
<b>Devolvidos</b>	115.814	917.673	609.580	654.786	2.297.853
<b>Manifestação</b>	55.679	2.587.331	209.002	505.091	3.357.103
<b>Transações Penais Oferecidas</b>	1.587	265.870	35.962	5.892	309.311
<b>Promoção de Arquivamento: Arquivamento</b>	1.666	358.707	135.692	69.348	565.413
<b>Denúncias Oferecidas: Denúncia</b>	5.948	169.334	14.527	27.102	216.911

Fonte: CNMP/Ind [31/03/2016], Resolução CNMP nº 74.

<sup>(1)</sup> O assunto refere-se ao objeto, conforme as tabelas unificadas, do processo ou procedimento. É possível que um mesmo processo ou procedimento contenha mais de um objeto.

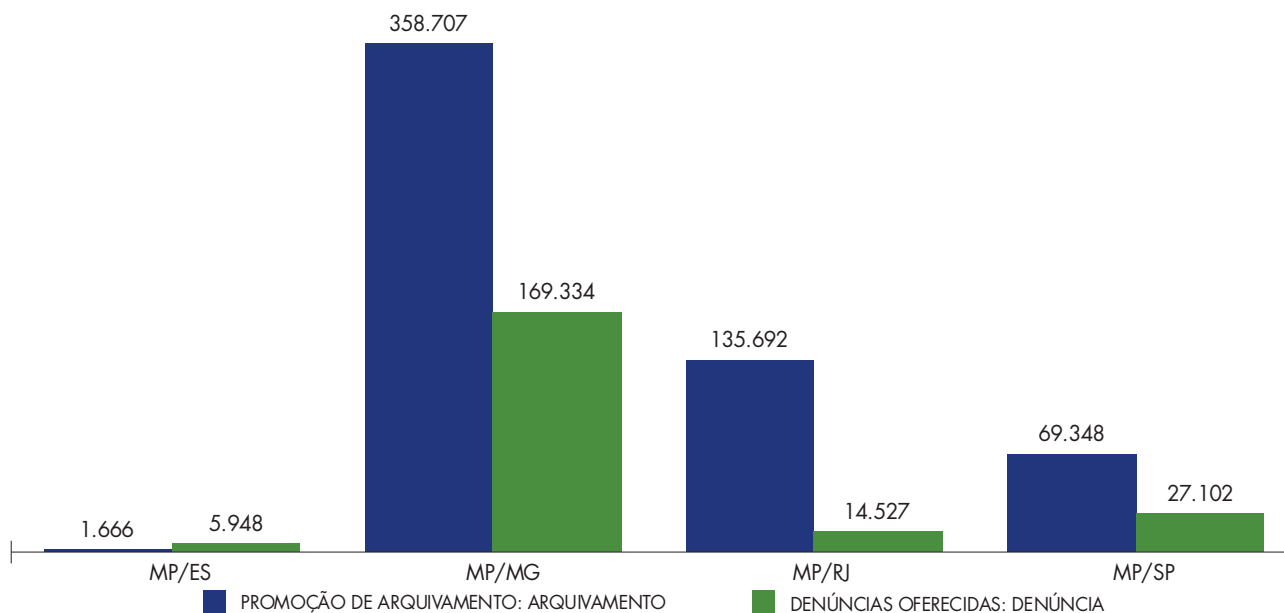
Quadro 58: Os 10 principais assuntos processuais<sup>(2)</sup> dos termos circunstanciados recebidos na região por unidade. Ministério Público Estadual e do Distrito Federal e Territórios, Região Sudeste, 2015.

Unidade	Indicador	Crimes de Trânsito	Lesão Corporal	Crimes de Tráfico Ilícito e Uso Indevido de Drogas	Crimes Contra a Administração Pública	Crimes Contra a Honra	Crimes Contra o Meio Ambiente e o Patrimônio Genético	Crimes Contra o Patrimônio	Crimes Contra a Administração da Justiça	Crimes Contra a Dignidade Sexual	Outros Assuntos	Total de Assuntos Recebidos
		Nº	Nº	Nº	Nº	Nº	Nº	Nº	Nº	Nº	Nº	Nº
MP/ES	Nº	11.807	7.353	14.376	6.944	4.780	6.245	2.790	796	447	59.829	115.367
	%	10,2%	6,4%	12,5%	6,0%	4,1%	5,4%	2,4%	0,7%	0,4%	51,9%	100,0%
MP/MG	Nº	120.592	56.881	78.929	73.024	27.271	59.829	24.628	7.336	2.776	473.246	924.512
	%	13,0%	6,2%	8,5%	7,9%	2,9%	6,5%	2,7%	0,8%	0,3%	51,2%	100,0%
MP/RJ	Nº	66.773	109.217	48.259	33.905	79.035	8.595	18.894	7.646	2.266	238.633	613.223
	%	10,9%	17,8%	7,9%	5,5%	12,9%	1,4%	3,1%	1,2%	0,4%	38,9%	100,0%
MP/SP	Nº	92.658	72.708	82.279	54.154	54.549	32.558	24.781	11.860	3.351	225.865	654.763
	%	14,2%	11,1%	12,6%	8,3%	8,3%	5,0%	3,8%	1,8%	0,5%	34,5%	100,0%
Sudeste	Nº	<b>291.830</b>	<b>246.159</b>	<b>223.843</b>	<b>168.027</b>	<b>165.635</b>	<b>107.227</b>	<b>71.093</b>	<b>27.638</b>	<b>8.840</b>	<b>997.573</b>	<b>2.307.865</b>
	%	<b>12,6%</b>	<b>10,7%</b>	<b>9,7%</b>	<b>7,3%</b>	<b>7,2%</b>	<b>4,6%</b>	<b>3,1%</b>	<b>1,2%</b>	<b>0,4%</b>	<b>43,2%</b>	<b>100,0%</b>

Fonte: CNMP/Ind [31/03/2016], Resolução CNMP nº 74.

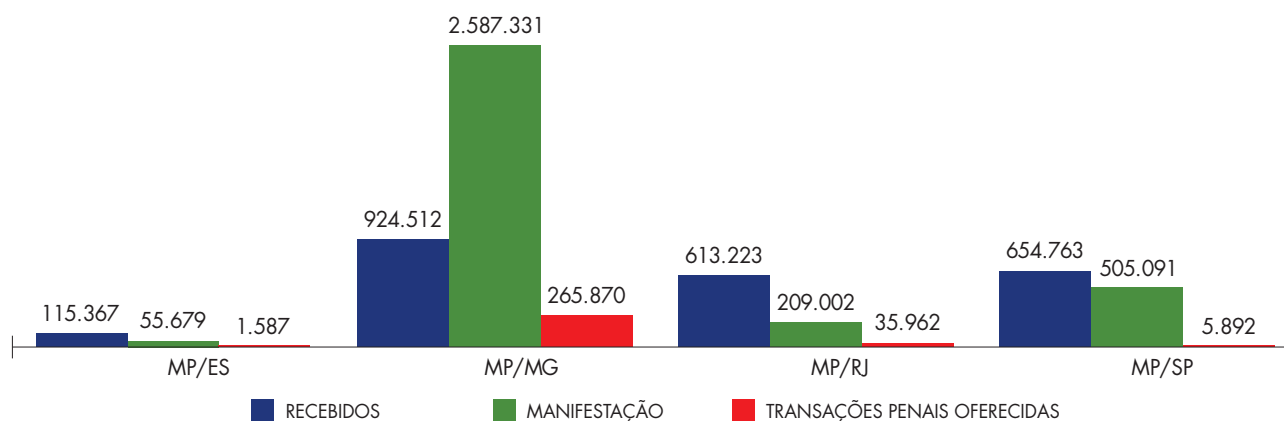
<sup>(2)</sup> Existe a possibilidade de cadastramento de mais de um assunto por procedimento.

**Gráfico 54: Comparativo do número de termos circunstanciados com arquivamento ou com oferecimento de denúncia por unidade. Região Sudeste, 2015.**



Fonte: CNMPInd (31/03/2016), Resolução CNMP nº 74.

**Gráfico 55: Comparativo do número de termos circunstanciados recebidos, com manifestação e com transações penais oferecidas por unidade. Região Sudeste, 2015.**



Fonte: CNMPInd (31/03/2016), Resolução CNMP nº 74.

**2.3.1.4.3. PROCESSOS****Quadro 59: Área Criminal – Processos: Movimentações, considerando os assuntos classificados<sup>(1)</sup>.  
Ministério Público Estadual e do Distrito Federal e Territórios, Região Sudeste, 2015.**

Movimentação	MP/ES	MP/MG	MP/RJ	MP/SP	Sudeste
<b>Recebidos</b>	272.152	1.185.758	446.086	0	1.903.996
<b>Devolvidos</b>	271.941	1.180.689	443.984	0	1.896.614
<b>Manifestação</b>	119.538	4.383.185	224.219	0	4.726.942
<b>Manifestação em 2º Grau</b>	0	357	28.502	162.308	191.167
<b>Alegações Finais</b>	20.303	470.576	23.611	0	514.490
<b>Requerimento de Medida Protetiva</b>	4	38.838	0	0	38.842
<b>Proposta de Suspensão Condicional do Processo</b>	247	35.729	2.610	0	38.586
<b>Ciência Favorável</b>	21.007	174.027	28.525	0	223.559
<b>Ciência Parcialmente Favorável</b>	2.354	65.459	1.484	0	69.297
<b>Ciência Desfavorável</b>	1.448	22.614	1.671	0	25.733
<b>Recurso</b>	11.387	119.134	17.904	0	148.425

Fonte: CNMP/Ind (31/03/2016), Resolução CNMP nº 74.

<sup>(1)</sup> O assunto refere-se ao objeto, conforme as tabelas unificadas, do processo ou procedimento. É possível que um mesmo processo ou procedimento contenha mais de um objeto.



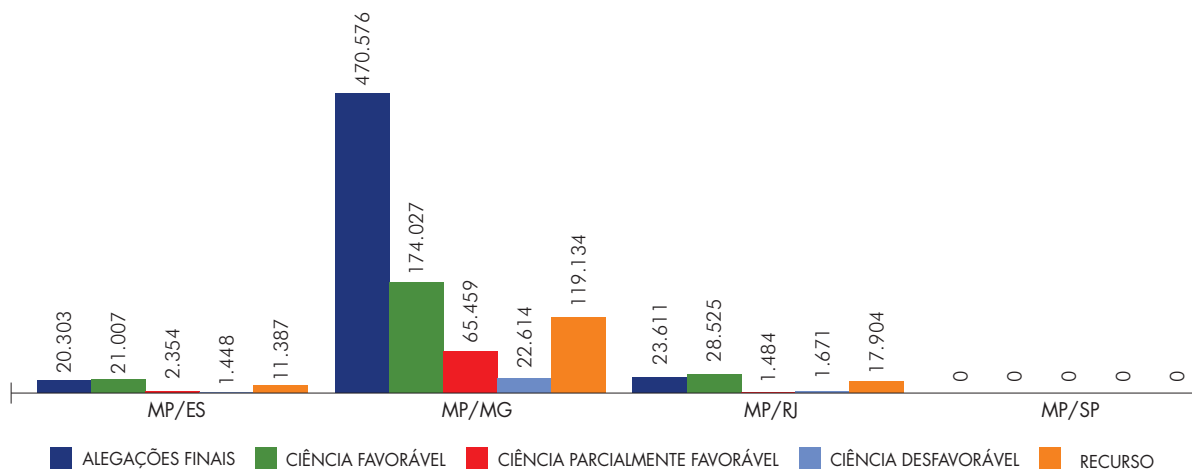
Quadro 60: Os 10 principais assuntos processuais<sup>(2)</sup> dos processos criminais recebidos na região por unidade. Ministério Público Estadual e do Distrito Federal e Territórios, Região Sudeste, 2015.

Unidade	Indicador	Crimes Contra o Patrimônio	Crimes de Tráfico Ilícito e Uso Indevido de Drogas	Violência Doméstica Contra a Mulher	Crimes Contra a Vida	Crimes de Trânsito	Lesão Corporal	Crimes do Sistema Nacional De Armas	Crimes Contra a Dignidade Sexual	Crimes Militares	Outros Assuntos	Total de Assuntos Recebidos
MP/ES	Nº	30.552	21.520	15.268	20.867	11.624	11.510	11.240	4.193	1.681	143.697	272.152
	%	11,2%	7,9%	5,6%	7,7%	4,3%	4,2%	4,1%	1,5%	0,6%	52,8%	100,0%
MP/MG	Nº	342.816	148.115	107.142	81.386	88.603	38.941	52.428	24.318	34.205	267.804	1.185.758
	%	28,9%	12,5%	9,0%	6,9%	7,5%	3,3%	4,4%	2,1%	2,9%	22,6%	100,0%
MP/RJ	Nº	83.336	42.882	16.653	29.413	13.635	57.394	17.585	10.824	124	174.240	446.086
	%	18,7%	9,6%	3,7%	6,6%	3,1%	12,9%	3,9%	2,4%	0,0%	39,1%	100,0%
MP/SP	Nº	0	0	0	0	0	0	0	0	0	0	0
	%	0,0%	0,0%	0,0%	0,0%	0,0%	0,0%	0,0%	0,0%	0,0%	0,0%	0,0%
Sudeste	Nº	<b>456.704</b>	<b>212.517</b>	<b>139.063</b>	<b>131.666</b>	<b>113.862</b>	<b>107.845</b>	<b>81.253</b>	<b>39.335</b>	<b>36.010</b>	<b>585.741</b>	<b>1.903.996</b>
	%	<b>24,0%</b>	<b>11,2%</b>	<b>7,3%</b>	<b>6,9%</b>	<b>6,0%</b>	<b>5,7%</b>	<b>4,3%</b>	<b>2,1%</b>	<b>1,9%</b>	<b>30,8%</b>	<b>100,0%</b>



Fonte: CNMP/Ind [31/03/2016], Resolução CNMP nº 74.

<sup>(2)</sup> Existe a possibilidade de cadastramento de mais de um assunto por procedimento.

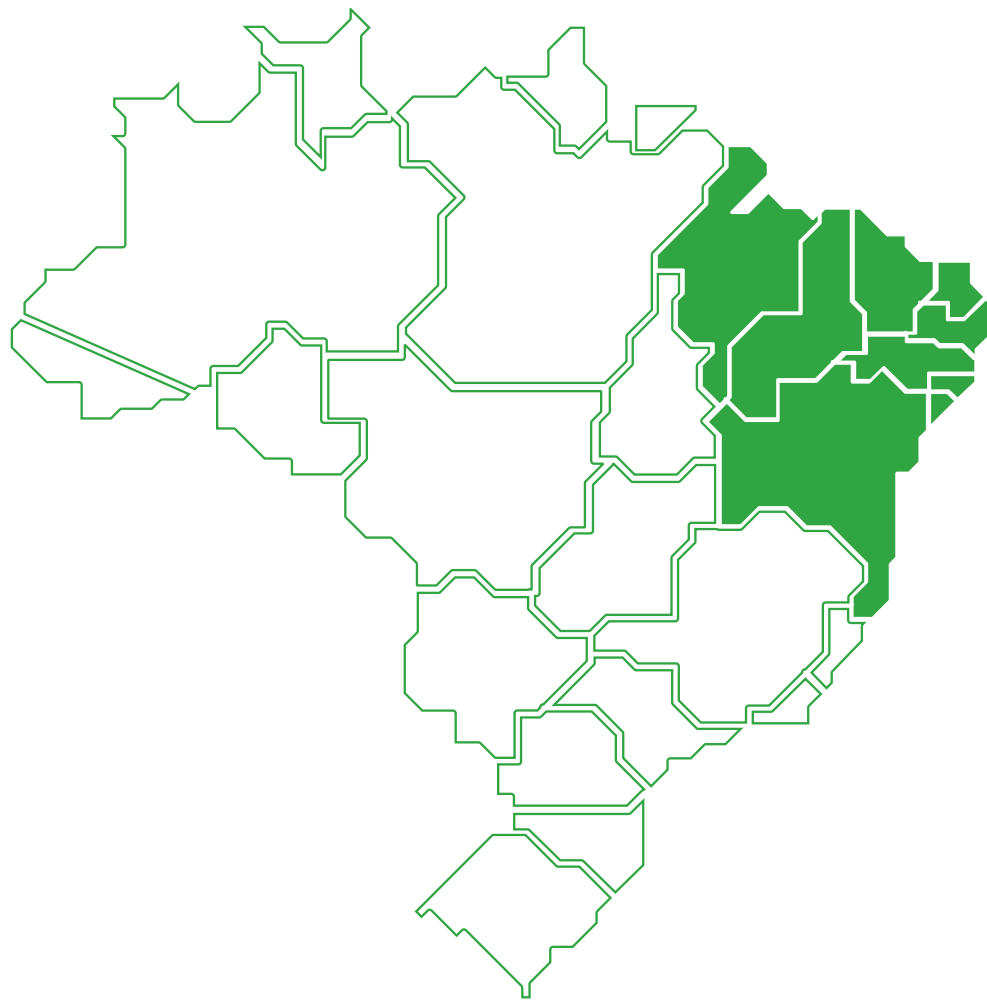
Gráfico 56: Comparativo do número de alegações finais, ciências favoráveis, parcialmente favoráveis e desfavoráveis e recursos em processos criminais por unidade. Região Sudeste, 2015.



Fonte: CNMPInd (31/03/2016), Resolução CNMP nº 74.



## 2.4 Região Nordeste



## 2.4.1. ATUAÇÃO FUNCIONAL

### 2.4.1.1. DA MATÉRIA EXTRAJUDICIAL

#### 2.4.1.1.1. INQUÉRITO CIVIL E PROCEDIMENTO PREPARATÓRIO

Quadro 61: Área Extrajudicial - Inquéritos civis e procedimentos preparatórios: Movimentações, considerando os assuntos classificados<sup>(1)</sup>. Ministério Público Estadual e do Distrito Federal e Territórios, Região Nordeste, 2015.

Movimentação	MP/AL	MP/BA	MP/CE	MP/MA	MP/PB	MP/PE	MP/PI	MP/RN	MP/SE	Nordeste
<b>Instaurados</b>	823	6.770	4.299	1.662	4.395	1.919	2.569	8.433	2.496	33.366
<b>Finalizados</b>	808	4.220	1.715	535	2.416	4.262	434	8.182	945	23.517
<b>Índice de Atendimento à Demanda</b>	<b>98,2%</b>	<b>62,3%</b>	<b>39,9%</b>	<b>32,2%</b>	<b>55,0%</b>	<b>222,1%</b>	<b>16,9%</b>	<b>97,0%</b>	<b>37,9%</b>	<b>70,5%</b>
<b>Arquivamento</b>	617	3.227	1.291	294	2.635	3.571	252	6.624	709	19.220
<b>Arquivamento com TAC</b>	192	442	70	12	200	132	31	322	14	1.415
<b>Arquivamento sem TAC</b>	425	2.785	1.221	282	2.435	3.439	221	6.302	695	17.805
<b>Audiências Extrajudiciais</b>	477	5.790	1.326	132	3.690	2.388	882	6.723	467	21.875
<b>Diligências</b>	2.985	26.677	10.067	2.390	7.863	10.325	4.954	38.058	314	103.633
<b>Petição Inicial</b>	71	837	442	324	803	410	137	690	202	3.916
<b>Recomendação</b>	102	225	183	102	372	236	286	982	30	2.518
<b>TAC</b>	175	4.795	96	40	256	133	62	505	30	6.092

Fonte: CNMPlnd (31/03/2016), Resolução CNMP nº 74.

<sup>(1)</sup> O assunto refere-se ao objeto, conforme as tabelas unificadas, do processo ou procedimento. É possível que um mesmo processo ou procedimento contenha mais de um objeto.

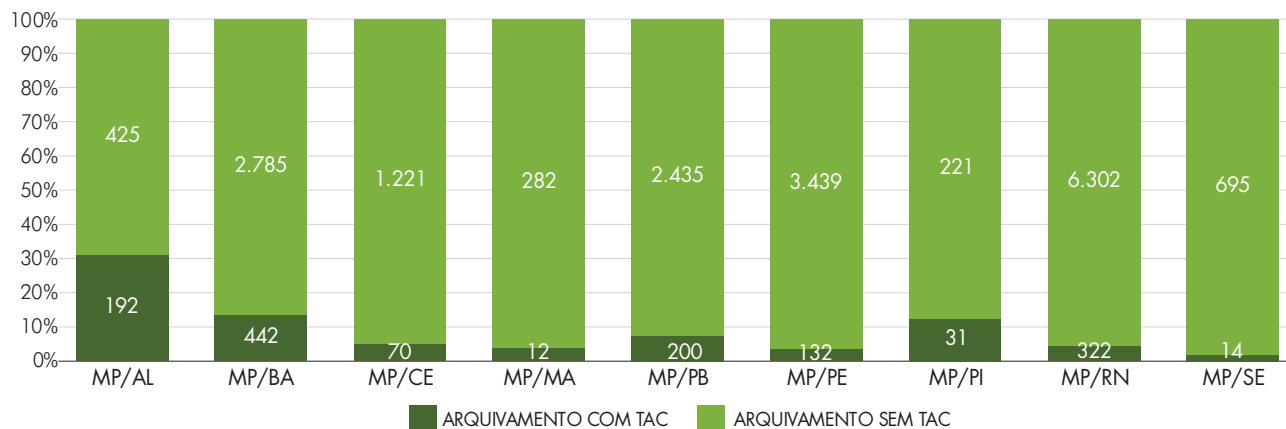
Quadro 62: Os 10 principais assuntos processuais<sup>(2)</sup> dos procedimentos instaurados na região por unidade. Ministério Público Estadual e do Distrito Federal e Territórios, Região Nordeste, 2015.

Unidade	Indicador	Improbidade Administrativa	Meio Ambiente	Direito da Criança e do Adolescente	Saúde	Direito do Consumidor	Patrimônio Público	Pessoa Idosa	Educação	Pessoas com Deficiência	Outros Assuntos	Total de Assuntos Instaurados
MP/AL	Nº	41	27	16	20	451	21	1	6	8	232	823
	%	5,0%	3,3%	1,9%	2,4%	54,8%	2,6%	0,1%	0,7%	1,0%	28,2%	100,0%
MP/BA	Nº	953	1.840	1.665	605	464	149	116	102	36	840	6.770
	%	14,1%	27,2%	24,6%	8,9%	6,9%	2,2%	1,7%	1,5%	0,5%	12,4%	100,0%
MP/CE	Nº	970	431	141	112	28	371	524	127	81	1.514	4.299
	%	22,6%	10,0%	3,3%	2,6%	0,7%	8,6%	12,2%	3,0%	1,9%	35,2%	100,0%
MP/MA	Nº	423	61	130	75	29	158	1	75	98	612	1.662
	%	25,5%	3,7%	7,8%	4,5%	1,7%	9,5%	0,1%	4,5%	5,9%	36,8%	100,0%
MP/PB	Nº	1.106	429	366	613	403	218	240	176	37	807	4.395
	%	25,2%	9,8%	8,3%	13,9%	9,2%	5,0%	5,5%	4,0%	0,8%	18,4%	100,0%
MP/PE	Nº	277	314	80	239	231	130	31	52	7	558	1.919
	%	14,4%	16,4%	4,2%	12,5%	12,0%	6,8%	1,6%	2,7%	0,4%	29,1%	100,0%
MP/PI	Nº	721	327	192	540	125	118	28	172	5	341	2.569
	%	28,1%	12,7%	7,5%	21,0%	4,9%	4,6%	1,1%	6,7%	0,2%	13,3%	100,0%
MP/RN	Nº	1.277	889	1.428	734	288	759	770	706	331	1.251	8.433
	%	15,1%	10,5%	16,9%	8,7%	3,4%	9,0%	9,1%	8,4%	3,9%	14,8%	100,0%
MP/SE	Nº	255	243	378	165	65	43	108	161	193	885	2.496
	%	10,2%	9,7%	15,1%	6,6%	2,6%	1,7%	4,3%	6,5%	7,7%	35,5%	100,0%
Nordeste	Nº	<b>6.023</b>	<b>4.561</b>	<b>4.396</b>	<b>3.103</b>	<b>2.084</b>	<b>1.967</b>	<b>1.819</b>	<b>1.577</b>	<b>796</b>	<b>7.040</b>	<b>33.366</b>
	%	<b>18,1%</b>	<b>13,7%</b>	<b>13,2%</b>	<b>9,3%</b>	<b>6,2%</b>	<b>5,9%</b>	<b>5,5%</b>	<b>4,7%</b>	<b>2,4%</b>	<b>21,1%</b>	<b>100,0%</b>

Fonte: CNMP/Ind (31/03/2016), Resolução CNMP nº 74.

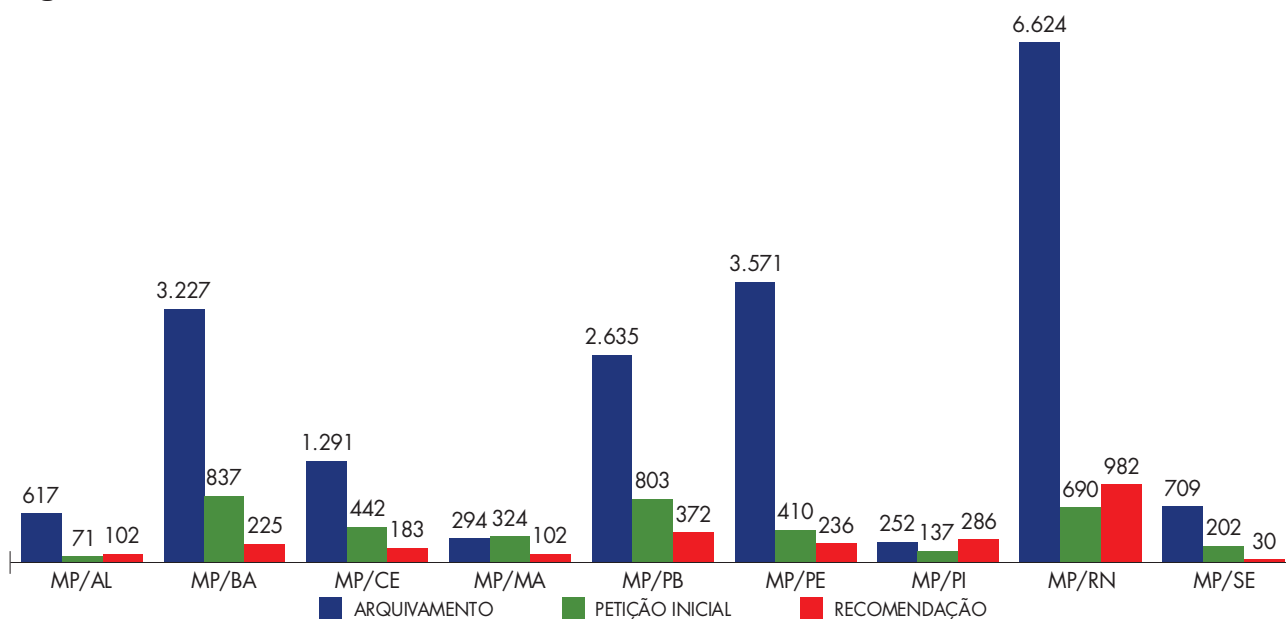
<sup>(2)</sup> Existe a possibilidade de cadastramento de mais de um assunto por procedimento.

Gráfico 57: Comparativo do número de inquéritos civis arquivados com termo de ajustamento de conduta e sem ajustamento de conduta por unidade. Região Nordeste, 2015.



Fonte: CNMPlnd [31/03/2016], Resolução CNMP nº 74.

Gráfico 58: Comparativo do número de arquivamentos, petições iniciais e recomendações por unidade. Região Nordeste, 2015.



Fonte: CNMPlnd [31/03/2016], Resolução CNMP nº 74.

**2.4.1.1.2. PROCEDIMENTO ADMINISTRATIVO**

**Quadro 63: Área Extrajudicial - Procedimentos administrativos: Movimentações, considerando os assuntos classificados<sup>(1)</sup>. Ministério Público Estadual e do Distrito Federal e Territórios, Região Nordeste, 2015.**

<b>Movimentação</b>	<b>MP/AL</b>	<b>MP/BA</b>	<b>MP/CE</b>	<b>MP/MA</b>	<b>MP/PB</b>	<b>MP/PE</b>	<b>MP/PI</b>	<b>MP/RN</b>	<b>MP/SE</b>	<b>Nordeste</b>
<b>Instaurados</b>	632	11.837	6.618	1.114	2.442	123	1.954	423	0	25.143
<b>Finalizados</b>	1.543	10.110	2.666	213	1.790	567	1.067	478	0	18.434
<b>Índice de Atendimento à Demanda</b>	<b>244,1%</b>	<b>85,4%</b>	<b>40,3%</b>	<b>19,1%</b>	<b>73,3%</b>	<b>461,0%</b>	<b>54,6%</b>	<b>113,0%</b>	<b>-</b>	<b>73,3%</b>
<b>Arquivamento</b>	134	6.768	992	122	1.685	222	257	6.542	0	16.722
<b>Arquivamento com TAC</b>	78	46	66	6	13	1	62	350	0	622
<b>Arquivamento sem TAC</b>	56	6.722	926	116	1.672	221	195	6.192	0	16.100
<b>Audiências Extrajudiciais</b>	66	4.482	2.514	40	1.495	32	521	6.605	0	15.755
<b>Diligências</b>	1.054	45.157	5.682	880	4.414	1.246	1.158	37.050	0	96.641
<b>Petição Inicial</b>	31	1.076	350	135	235	146	40	665	0	2.678
<b>Recomendação</b>	51	165	134	24	155	35	195	975	0	1.734
<b>TAC</b>	8	167	89	8	16	75	67	477	0	907

Fonte: CNMP/Ind (31/03/2016), Resolução CNMP nº 74.

<sup>(1)</sup> O assunto refere-se ao objeto, conforme as tabelas unificadas, do processo ou procedimento. É possível que um mesmo processo ou procedimento contenha mais de um objeto.



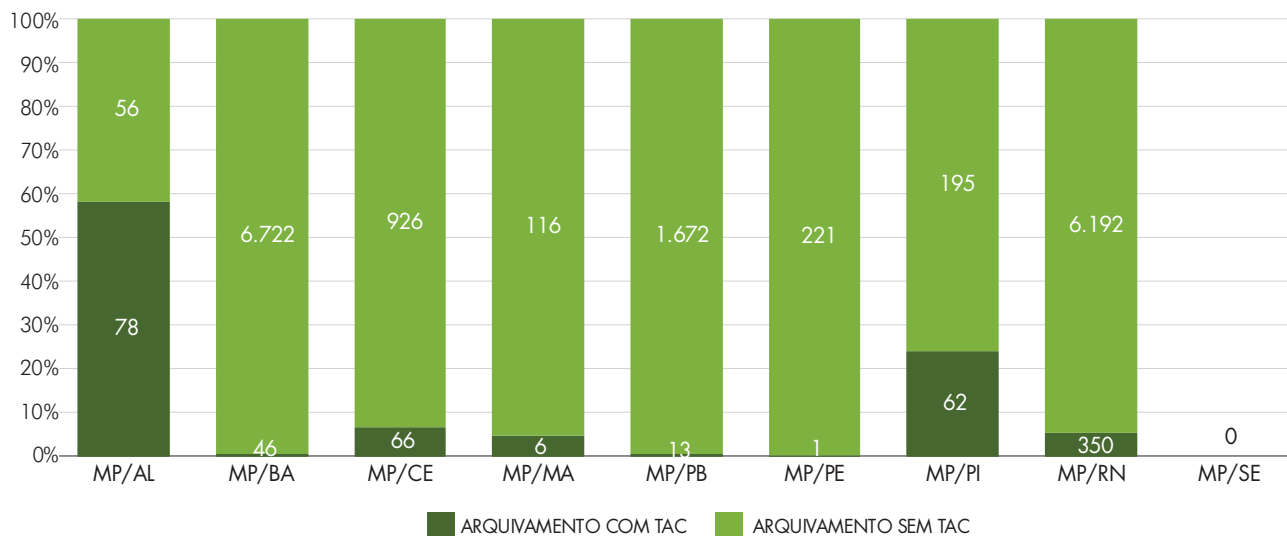
Quadro 64: Os 10 principais assuntos processuais<sup>(2)</sup> dos procedimentos administrativos instaurados na região por unidade. Ministério Público Estadual e do Distrito Federal e Territórios, Região Nordeste, 2015.

Unidade	Indicador	Direito da Criança e do Adolescente	Saúde	Direito do Consumidor	Pessoa Idosa	Educação	Improbidade Administrativa	Patrimônio Público	Pessoas com Deficiência	Meio Ambiente	Outros Assuntos	Total de Assuntos Instaurados
MP/AL	Nº	37	172	2	3	6	90	24	3	11	284	632
	%	5,9%	27,2%	0,3%	0,5%	0,9%	14,2%	3,8%	0,5%	1,7%	44,9%	100,0%
MP/BA	Nº	4.283	3.164	163	810	652	414	66	570	393	1.322	11.837
	%	36,2%	26,7%	1,4%	6,8%	5,5%	3,5%	0,6%	4,8%	3,3%	11,2%	100,0%
MP/CE	Nº	754	1.767	2.622	111	57	221	555	14	82	435	6.618
	%	11,4%	26,7%	39,6%	1,7%	0,9%	3,3%	8,4%	0,2%	1,2%	6,6%	100,0%
MP/MA	Nº	122	89	31	2	30	178	123	26	25	488	1.114
	%	11,0%	8,0%	2,8%	0,2%	2,7%	16,0%	11,0%	2,3%	2,2%	43,8%	100,0%
MP/PB	Nº	977	223	174	328	218	35	15	29	56	387	2.442
	%	40,0%	9,1%	7,1%	13,4%	8,9%	1,4%	0,6%	1,2%	2,3%	15,8%	100,0%
MP/PE	Nº	30	1	0	0	1	9	0	0	0	82	123
	%	24,4%	0,8%	0,0%	0,0%	0,8%	7,3%	0,0%	0,0%	0,0%	66,7%	100,0%
MP/PI	Nº	610	15	856	55	25	26	3	18	13	333	1.954
	%	31,2%	0,8%	43,8%	2,8%	1,3%	1,3%	0,2%	0,9%	0,7%	17,0%	100,0%
MP/RN	Nº	62	28	32	11	57	14	31	70	47	71	423
	%	14,7%	6,6%	7,6%	2,6%	13,5%	3,3%	7,3%	16,5%	11,1%	16,8%	100,0%
MP/SE	Nº	0	0	0	0	0	0	0	0	0	0	0
	%	0,0%	0,0%	0,0%	0,0%	0,0%	0,0%	0,0%	0,0%	0,0%	0,0%	0,0%
Nordeste	Nº	6.875	5.459	3.880	1.320	1.046	987	817	730	627	3.402	25.143
	%	27,3%	21,7%	15,4%	5,2%	4,2%	3,9%	3,2%	2,9%	2,5%	13,5%	100,0%

Fonte: CNMPInd [31/03/2016], Resolução CNMP nº 74.

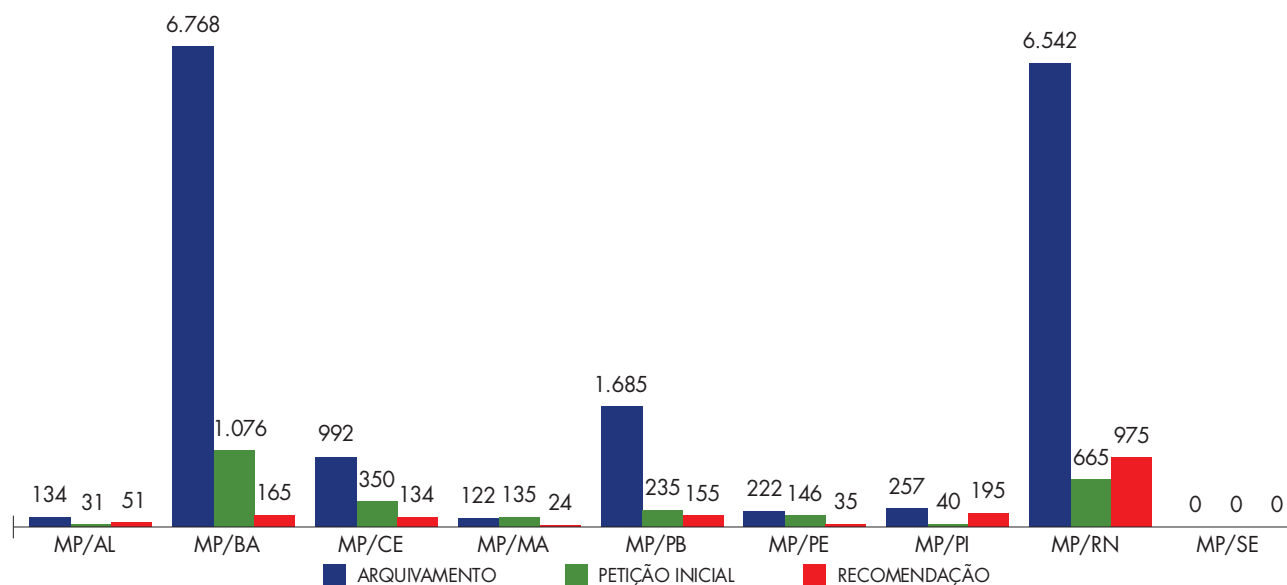
<sup>(2)</sup> Existe a possibilidade de cadastramento de mais de um assunto por procedimento.

**Gráfico 59: Comparativo do número de procedimentos administrativos arquivados com termo de ajustamento de conduta e sem ajustamento de conduta por unidade. Região Nordeste, 2015.**



Fonte: CNMPInd (31/03/2016), Resolução CNMP nº 74.

**Gráfico 60: Comparativo do número de arquivamentos, petições iniciais e recomendações por unidade. Região Nordeste, 2015.**



Fonte: CNMPInd (31/03/2016), Resolução CNMP nº 74.

### 2.4.1.1.3. PROCEDIMENTO INVESTIGATÓRIO DO MP (PEÇAS DE INFORMAÇÃO - PIC)

Quadro 65: Área Extrajudicial – Procedimentos investigatórios do MP (Peças de Informação - PIC): Movimentações, considerando os assuntos classificados<sup>(1)</sup>. Ministério Público Estadual e do Distrito Federal e Territórios, Região Nordeste, 2015.

Movimentação	MP/AL	MP/BA	MP/CE	MP/MA	MP/PB	MP/PE	MP/PI	MP/RN	MP/SE	Nordeste
<b>Instaurados</b>	104	1.069	192	446	811	3	91	403	45	3.164
<b>Finalizados</b>	27	1.012	93	11	165	71	24	441	14	1.858
<b>Índice de Atendimento à Demanda</b>	<b>26,0%</b>	<b>94,7%</b>	<b>48,4%</b>	<b>2,5%</b>	<b>20,3%</b>	<b>2366,7%</b>	<b>26,4%</b>	<b>109,4%</b>	<b>31,1%</b>	<b>58,7%</b>
<b>Denúncia</b>	22	99	21	32	147	20	6	166	0	513
<b>Arquivamento</b>	2	408	37	58	756	56	9	190	12	1.528

Fonte: CNMP/Ind (31/03/2016), Resolução CNMP nº 74.

<sup>(1)</sup> O assunto refere-se ao objeto, conforme as tabelas unificadas, do processo ou procedimento. É possível que um mesmo processo ou procedimento contenha mais de um objeto.

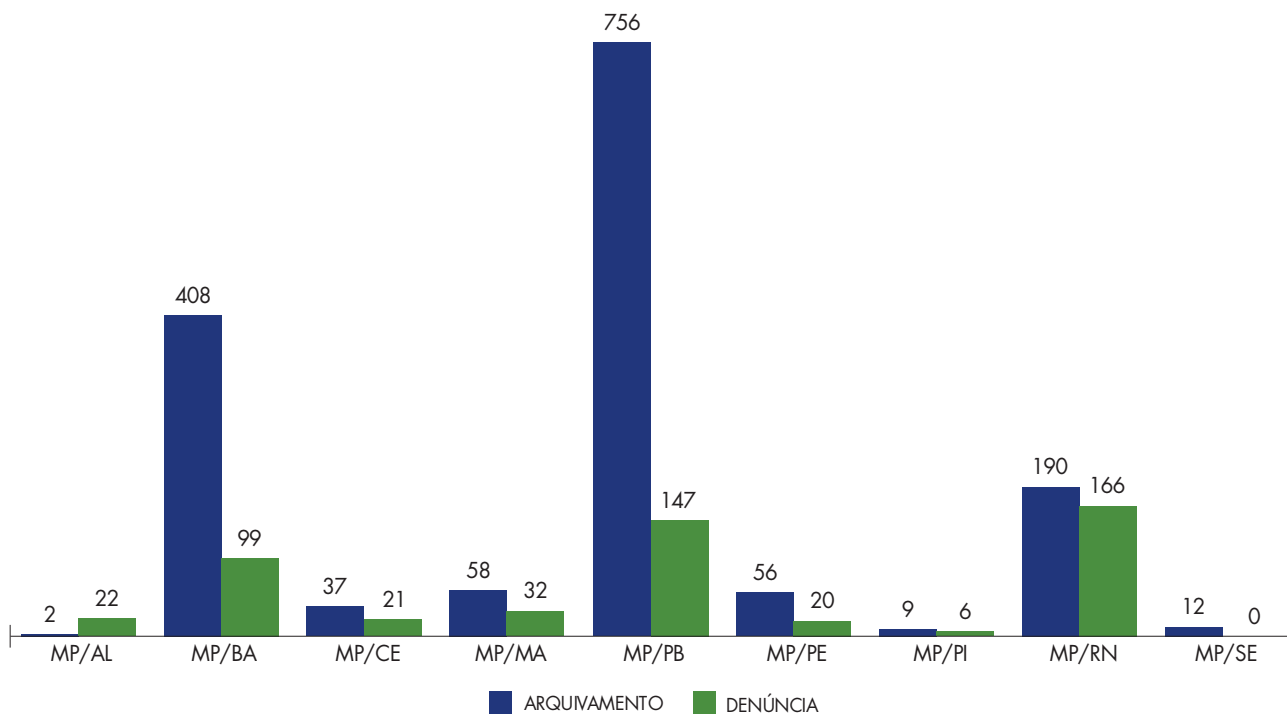
Quadro 66: Os 10 principais assuntos processuais<sup>(2)</sup> dos procedimentos investigatórios instaurados na região por unidade. Ministério Público Estadual e do Distrito Federal e Territórios, Região Nordeste, 2015.

Unidade	Indicador	Crimes Contra a Ordem Tributária	Crimes de Responsabilidade	Crimes Contra o Meio Ambiente e o Patrimônio Genético	Tráfico de Drogas e Condutas Afins	Crimes da Lei de Licitações	Peculato	Concussão	Corrupção Ativa	Corrupção Passiva	Outros Assuntos	Total de Assuntos Instaurados
MP/AL	Nº	0	0	3	90	0	2	0	0	0	9	104
	%	0,0%	0,0%	2,9%	86,5%	0,0%	1,9%	0,0%	0,0%	0,0%	8,7%	100,0%
MP/BA	Nº	62	175	106	19	71	7	19	0	8	602	1.069
	%	5,8%	16,4%	9,9%	1,8%	6,6%	0,7%	1,8%	0,0%	0,7%	56,3%	100,0%
MP/CE	Nº	5	1	12	0	16	2	3	3	4	146	192
	%	2,6%	0,5%	6,3%	0,0%	8,3%	1,0%	1,6%	1,6%	2,1%	76,0%	100,0%
MP/MA	Nº	34	15	8	4	14	3	0	1	0	367	446
	%	7,6%	3,4%	1,8%	0,9%	3,1%	0,7%	0,0%	0,2%	0,0%	82,3%	100,0%
MP/PB	Nº	503	11	14	0	2	5	0	0	0	276	811
	%	62,0%	1,4%	1,7%	0,0%	0,2%	0,6%	0,0%	0,0%	0,0%	34,0%	100,0%
MP/PE	Nº	1	0	0	0	0	1	0	0	1	0	3
	%	33,3%	0,0%	0,0%	0,0%	0,0%	33,3%	0,0%	0,0%	33,3%	0,0%	100,0%
MP/PI	Nº	0	5	20	2	3	2	0	1	1	57	91
	%	0,0%	5,5%	22,0%	2,2%	3,3%	2,2%	0,0%	1,1%	1,1%	62,6%	100,0%
MP/RN	Nº	5	10	20	3	8	18	2	13	3	321	403
	%	1,2%	2,5%	5,0%	0,7%	2,0%	4,5%	0,5%	3,2%	0,7%	79,7%	100,0%
MP/SE	Nº	27	0	0	0	0	0	0	0	0	18	45
	%	60,0%	0,0%	0,0%	0,0%	0,0%	0,0%	0,0%	0,0%	0,0%	40,0%	100,0%
Nordeste	Nº	637	217	183	118	114	40	24	18	17	1.796	3.164
	%	20,1%	6,9%	5,8%	3,7%	3,6%	1,3%	0,8%	0,6%	0,5%	56,8%	100,0%

Fonte: CNMP/Ind (31/03/2016), Resolução CNMP nº 74.

<sup>(2)</sup> Existe a possibilidade de cadastramento de mais de um assunto por procedimento.

Gráfico 61: Comparativo do número de arquivamentos e denúncias por unidade. Região Nordeste, 2015.



Fonte: CNMPInd (31/03/2016), Resolução CNMP nº 74.

## 2.4.1.2. DA MATÉRIA CÍVEL

Quadro 67: Área Cível – Processos cíveis: Movimentações, considerando os assuntos classificados<sup>(1)</sup>.  
Ministério Público Estadual e do Distrito Federal e Territórios, Região Nordeste, 2015.

Movimentação	MP/AL	MP/BA	MP/CE	MP/MA	MP/PB	MP/PE	MP/PI	MP/RN	MP/SE	Nordeste
Recebidos	23.849	112.302	74.522	46.918	16.511	165.853	32.018	47.542	141.334	660.849
Devolvidos	23.119	110.529	55.106	596	16.542	165.467	31.660	47.535	141.103	591.657
Arquivamento	15.062	71.485	64.158	33.802	6.280	102.231	19.595	34.799	92.073	439.485
Petição Inicial	170	4.028	804	70	474	326	524	132	193	6.721
Manifestação em 1º Grau	14.892	67.457	63.354	33.732	5.806	101.905	19.071	34.667	91.880	432.764
Manifestação em 2º Grau	1.183	6.633	3.601	0	6.040	0	3.272	5.417	36	26.182
Alegações Finais	1.118	1.329	1.417	210	421	411	287	501	83	5.777
Réplica a Contestação	28	487	37	278	590	279	42	241	214	2.196
Ciência Favorável	4.992	26.740	12.899	6.428	972	41.057	5.740	9.277	14.164	122.269
Ciência Parcialmente Favorável	283	521	637	169	21	1.041	31	299	261	3.263
Ciência Desfavorável	132	223	66	252	81	3.476	68	91	247	4.636
Recurso	155	842	234	508	362	1.040	866	0	257	4.264

Fonte: CNMPlnd (31/03/2016), Resolução CNMP nº 74.

<sup>(1)</sup> O assunto refere-se ao objeto, conforme as tabelas unificadas, do processo ou procedimento. É possível que um mesmo processo ou procedimento contenha mais de um objeto.

Quadro 68: Os 10 principais assuntos processuais<sup>(2)</sup> dos processos cíveis recebidos na região por unidade. Ministério Público Estadual e do Distrito Federal e Territórios, Região Nordeste, 2015.

Unidade	Indicador	Direito Processual Civil e do Trabalho	Servidor Público Civil	Saúde	Direito do Consumidor	Atos Administrativos, Exceto Improbidade Administrativa	Improbidade Administrativa	Garantias Constitucionais	Patrimônio Público	Militar	Outros Assuntos	Total de Assuntos Recebidos
MP/AL	Nº	1.507	1.399	1.700	32	944	271	155	41	425	17.375	23.849
	%	6,3%	5,9%	7,1%	0,1%	4,0%	1,1%	0,6%	0,2%	1,8%	72,9%	100,0%
MP/BA	Nº	42.875	224	2.004	1.221	594	1.112	5.108	1.353	152	57.659	112.302
	%	38,2%	0,2%	1,8%	1,1%	0,5%	1,0%	4,5%	1,2%	0,1%	51,3%	100,0%
MP/CE	Nº	44.090	2.055	1.385	786	1.197	713	697	334	331	22.934	74.522
	%	59,2%	2,8%	1,9%	1,1%	1,6%	1,0%	0,9%	0,4%	0,4%	30,8%	100,0%
MP/MA	Nº	12.496	1.465	190	1.275	1.154	836	30	1.110	125	28.237	46.918
	%	26,6%	3,1%	0,4%	2,7%	2,5%	1,8%	0,1%	2,4%	0,3%	60,2%	100,0%
MP/PB	Nº	1.262	2.268	4.139	3.535	617	1.778	677	577	697	961	16.511
	%	7,6%	13,7%	25,1%	21,4%	3,7%	10,8%	4,1%	3,5%	4,2%	5,8%	100,0%
MP/PE	Nº	18.545	4.515	3.278	1.540	1.826	1.444	44	3.080	3.250	128.331	165.853
	%	11,2%	2,7%	2,0%	0,9%	1,1%	0,9%	0,0%	1,9%	2,0%	77,4%	100,0%
MP/PI	Nº	7.347	353	264	3.029	577	285	736	175	45	19.207	32.018
	%	22,9%	1,1%	0,8%	9,5%	1,8%	0,9%	2,3%	0,5%	0,1%	60,0%	100,0%
MP/RN	Nº	5.157	2.328	990	198	190	1.319	277	263	156	36.664	47.542
	%	10,8%	4,9%	2,1%	0,4%	0,4%	2,8%	0,6%	0,6%	0,3%	77,1%	100,0%
MP/SE	Nº	62.462	2.370	2.379	657	3.820	80	13	400	360	68.793	141.334
	%	44,2%	1,7%	1,7%	0,5%	2,7%	0,1%	0,0%	0,3%	0,3%	48,7%	100,0%
Nordeste	Nº	195.741	16.977	16.329	12.273	10.919	7.838	7.737	7.333	5.541	380.161	660.849
	%	29,6%	2,6%	2,5%	1,9%	1,7%	1,2%	1,2%	1,1%	0,8%	57,5%	100,0%

Fonte: CNMP/Ind (31/03/2016), Resolução CNMP nº 74.

<sup>(2)</sup> Existe a possibilidade de cadastramento de mais de um assunto por procedimento.

### 2.4.1.3. DA MATÉRIA DA INFÂNCIA E JUVENTUDE

#### 2.4.1.3.1. ATO INFRACIONAL

Quadro 69: Área de Infância e Juventude – Atos Infracionais: Movimentações, considerando os assuntos classificados<sup>(1)</sup>. Ministério Público Estadual e do Distrito Federal e Territórios, Região Nordeste, 2015.

Movimentação	MP/AL	MP/BA	MP/CE	MP/MA	MP/PB	MP/PE	MP/PI	MP/RN	MP/SE	Nordeste
<b>Recebidos</b>	3.901	17.122	7.863	4.493	7.936	30.369	3.993	7.580	6.519	89.776
<b>Devolvidos</b>	3.633	16.547	7.788	15	9.940	30.005	3.523	7.447	7.180	86.078
<b>Remissão ECA</b>	270	2.783	2.589	668	3.630	2.924	765	915	14	14.558
<b>Representação por Ato Infracional</b>	1.229	5.344	2.776	3.186	5.317	3.761	1.095	1.477	683	24.868
<b>Requerimento de Medida Protetiva</b>	61	1.560	1.868	2	1.168	8	70	186	2	4.925
<b>Ciência Favorável</b>	379	2.848	1.463	748	1.679	5.748	578	1.848	287	15.578
<b>Ciência Parcialmente Favorável</b>	9	140	106	12	0	110	3	24	5	409
<b>Ciência Desfavorável</b>	8	162	47	18	0	139	5	37	10	426
<b>Arquivamento</b>	217	1.068	1.308	24	2.306	366	110	388	10	5.797
<b>Audiência de Apresentação de Adolescente Infrator</b>	690	3.057	1.228	1.510	4.358	934	488	1.167	11	13.443

Fonte: CNMP/Ind (31/03/2016), Resolução CNMP nº 74.

<sup>(1)</sup> O assunto refere-se ao objeto, conforme as tabelas unificadas, do processo ou procedimento. É possível que um mesmo processo ou procedimento contenha mais de um objeto.



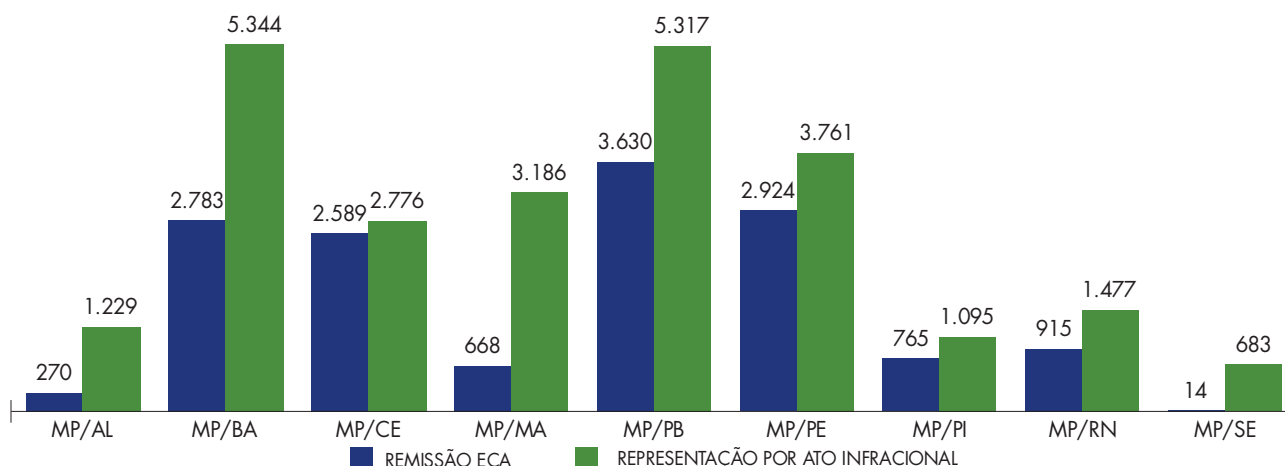
Quadro 70: Os 10 principais assuntos processuais<sup>(2)</sup> dos processos de apuração de atos infracionais recebidos na região por unidade. Ministério Público Estadual e do Distrito Federal e Territórios, Região Nordeste, 2015.

Unidade	Indicador	Contra o Patrimônio	Previstos na Legislação Extravagante	Lesões Corporais	Contra a Vida	Contra a Liberdade Pessoal	Contravenções Penais	Contra a Dignidade Sexual	Contra a Honra	Contra a Paz Pública	Outros Assuntos	Total de Assuntos Recebidos
MP/AL	Nº	1.607	1.014	182	418	45	28	21	24	26	536	3.901
	%	41,2%	26,0%	4,7%	10,7%	1,2%	0,7%	0,5%	0,6%	0,7%	13,7%	100,0%
MP/BA	Nº	5.260	4.662	1.345	1.018	485	339	164	223	9	3.617	17.122
	%	30,7%	27,2%	7,9%	5,9%	2,8%	2,0%	1,0%	1,3%	0,1%	21,1%	100,0%
MP/CE	Nº	2.504	942	221	408	71	295	119	45	158	3.100	7.863
	%	31,8%	12,0%	2,8%	5,2%	0,9%	3,8%	1,5%	0,6%	2,0%	39,4%	100,0%
MP/MA	Nº	1.752	808	68	244	138	31	115	39	50	1.248	4.493
	%	39,0%	18,0%	1,5%	5,4%	3,1%	0,7%	2,6%	0,9%	1,1%	27,8%	100,0%
MP/PB	Nº	1.745	1.357	663	474	238	449	358	143	156	2.353	7.936
	%	22,0%	17,1%	8,4%	6,0%	3,0%	5,7%	4,5%	1,8%	2,0%	29,6%	100,0%
MP/PE	Nº	7.505	11.097	2.155	1.565	1.876	1.573	564	535	214	3.285	30.369
	%	24,7%	36,5%	7,1%	5,2%	6,2%	5,2%	1,9%	1,8%	0,7%	10,8%	100,0%
MP/PI	Nº	1.092	633	72	100	91	19	19	18	1	1.948	3.993
	%	27,3%	15,9%	1,8%	2,5%	2,3%	0,5%	0,5%	0,5%	0,0%	48,8%	100,0%
MP/RN	Nº	3.262	1.555	406	364	257	81	86	73	5	1.491	7.580
	%	43,0%	20,5%	5,4%	4,8%	3,4%	1,1%	1,1%	1,0%	0,1%	19,7%	100,0%
MP/SE	Nº	3.718	842	323	431	415	122	211	184	58	215	6.519
	%	57,0%	12,9%	5,0%	6,6%	6,4%	1,9%	3,2%	2,8%	0,9%	3,3%	100,0%
Nordeste	Nº	28.445	22.910	5.435	5.022	3.616	2.937	1.657	1.284	677	17.793	89.776
	%	31,7%	25,5%	6,1%	5,6%	4,0%	3,3%	1,8%	1,4%	0,8%	19,8%	100,0%

Fonte: CNMPInd [31/03/2016], Resolução CNMP nº 74.

<sup>(2)</sup> Existe a possibilidade de cadastramento de mais de um assunto por procedimento.

Gráfico 62: Comparativo do número de processos de apuração de atos infracionais com remissão ECA e representação por ato infracional por unidade. Região Nordeste, 2015.



Fonte: CNMP/Ind (31/03/2016), Resolução CNMP nº 74.

#### 2.4.1.3.2. SEÇÃO CÍVEL

Quadro 71: Área de Infância e Juventude - Seção Cível: Movimentações, considerando os assuntos classificados<sup>(1)</sup>. Ministério Público Estadual e do Distrito Federal e Territórios, Região Nordeste, 2015.

Movimentação	MP/AL	MP/BA	MP/CE	MP/MA	MP/PB	MP/PE	MP/PI	MP/RN	MP/SE	Nordeste
Recebidos	5.598	20.571	6.363	5.308	2.510	16.203	4.727	12.668	16.481	90.429
Devolvidos	5.487	20.140	6.102	289	2.489	16.354	4.759	12.663	16.414	84.697
Petição Inicial	173	3.067	397	28	32	149	690	0	293	4.829
Manifestação em 1º Grau	4.322	14.715	6.975	5.032	2.411	9.207	3.358	9.767	11.838	67.625
Manifestação em 2º Grau	2	75	5	0	0	0	0	123	1	206
Alegações Finais	298	925	104	82	173	201	56	178	27	2.044
Réplica a Contestação	5	156	1	40	0	70	27	10	26	335
Ciência Favorável	1.467	4.055	1.810	1.334	209	3.209	1.023	4.024	1.095	18.226
Ciência Parcialmente Favorável	11	30	29	30	0	35	32	43	5	215
Ciência Desfavorável	8	22	14	60	0	62	9	38	9	222
Recurso	1	60	5	54	0	61	14	1	22	218

Fonte: CNMP/Ind (31/03/2016), Resolução CNMP nº 74.

<sup>(1)</sup> O assunto refere-se ao objeto, conforme as tabelas unificadas, do processo ou procedimento. É possível que um mesmo processo ou procedimento contenha mais de um objeto.

**Quadro 72: Assuntos processuais<sup>(2)</sup> dos processos de seção cível recebidos na região por unidade. Ministério Público Estadual e do Distrito Federal e Territórios, Região Nordeste, 2015.**

Unidade	Indicador	Demais Classes	Alimentos	Guarda	Adoção	Total de Assuntos Recebidos
MP/AL	Nº	3.181	1.256	713	448	5.598
	%	56,8%	22,4%	12,7%	8,0%	100,0%
MP/BA	Nº	7.434	8.754	2.170	2.213	20.571
	%	36,1%	42,6%	10,5%	10,8%	100,0%
MP/CE	Nº	2.252	2.655	827	629	6.363
	%	35,4%	41,7%	13,0%	9,9%	100,0%
MP/MA	Nº	2.867	766	1.428	247	5.308
	%	54,0%	14,4%	26,9%	4,7%	100,0%
MP/PB	Nº	663	584	784	479	2.510
	%	26,4%	23,3%	31,2%	19,1%	100,0%
MP/PE	Nº	8.228	649	5.853	1.473	16.203
	%	50,8%	4,0%	36,1%	9,1%	100,0%
MP/PI	Nº	1.877	1.666	806	378	4.727
	%	39,7%	35,2%	17,1%	8,0%	100,0%
MP/RN	Nº	5.382	5.231	1.028	1.027	12.668
	%	42,5%	41,3%	8,1%	8,1%	100,0%
MP/SE	Nº	9.966	1.321	4.739	455	16.481
	%	60,5%	8,0%	28,8%	2,8%	100,0%
Nordeste	Nº	<b>41.850</b>	<b>22.882</b>	<b>18.348</b>	<b>7.349</b>	<b>90.429</b>
	%	<b>46,3%</b>	<b>25,3%</b>	<b>20,3%</b>	<b>8,1%</b>	<b>100,0%</b>

Fonte: CNMPlnd [31/03/2016], Resolução CNMP nº 74.

<sup>(2)</sup> Existe a possibilidade de cadastramento de mais de um assunto por procedimento.

## 2.4.1.4. DA MATÉRIA CRIMINAL

### 2.4.1.4.1. INQUÉRITO POLICIAL

Quadro 73: Área Criminal – Inquérito Policial: Movimentações, considerando os assuntos classificados<sup>(1)</sup>.  
Ministério Público Estadual e do Distrito Federal e Territórios, Região Nordeste, 2015.

Movimentação	MP/AL	MP/BA	MP/CE	MP/MA	MP/PB	MP/PE	MP/PI	MP/RN	MP/SE	Nordeste
<b>Recebidos</b>	11.294	61.108	33.460	23.573	40.344	73.787	19.759	25.347	10.955	299.627
<b>Devolvidos</b>	11.651	59.461	33.240	929	38.054	78.582	18.109	25.036	10.892	275.954
<b>Baixa de Inquérito Policial: com Diligência</b>	2.096	8.261	10.885	6.100	18.890	4.291	2.703	5.021	110	58.357
<b>Manifestação</b>	3.566	17.327	19.983	13.614	8.688	18.008	6.614	9.259	4.938	101.997
<b>Transações Penais Oferecidas</b>	88	430	481	15	459	169	155	131	1	1.929
<b>Promoção de Arquivamento: Arquivamento</b>	1.967	9.778	3.460	2.458	2.656	4.972	1.289	1.993	203	28.776
<b>Denúncias Oferecidas: Denúncia</b>	5.701	29.885	14.169	12.525	14.286	32.662	6.141	8.433	3.358	127.160

Fonte: CNMPlnd [31/03/2016], Resolução CNMP nº 74.

<sup>(1)</sup> O assunto refere-se ao objeto, conforme as tabelas unificadas, do processo ou procedimento. É possível que um mesmo processo ou procedimento contenha mais de um objeto.

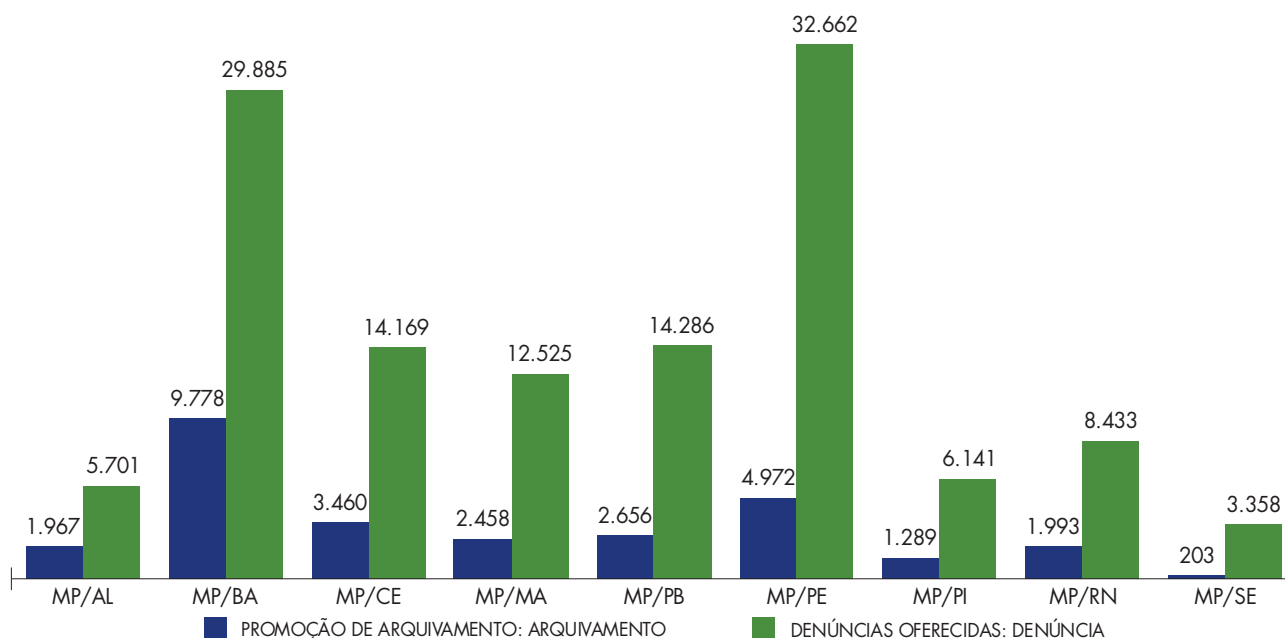
Quadro 74: Os 10 principais assuntos processuais<sup>(2)</sup> dos inquéritos policiais recebidos na região por unidade. Ministério Público Estadual e do Distrito Federal e Territórios, Região Nordeste, 2015.

Unidade	Indicador	Crimes Contra o Patrimônio	Violência Doméstica Contra a Mulher	Crimes Contra a Vida	Crimes de Tráfico Ilícito e Uso Indevido de Drogas	Crimes de Trânsito	Lesão Corporal	Crimes do Sistema Nacional De Armas	Crimes Contra a Dignidade Sexual	Crimes Contra a Honra	Outros Assuntos	Total de Assuntos Recebidos
MP/AL	Nº	2.404	1.928	2.037	1.144	1.086	260	764	232	73	1.366	11.294
	%	21,3%	17,1%	18,0%	10,1%	9,6%	2,3%	6,8%	2,1%	0,6%	12,1%	100,0%
MP/BA	Nº	15.045	13.497	7.177	5.690	3.642	2.057	3.273	1.712	387	8.628	61.108
	%	24,6%	22,1%	11,7%	9,3%	6,0%	3,4%	5,4%	2,8%	0,6%	14,1%	100,0%
MP/CE	Nº	6.759	7.581	6.010	1.108	1.913	639	1.110	514	199	7.627	33.460
	%	20,2%	22,7%	18,0%	3,3%	5,7%	1,9%	3,3%	1,5%	0,6%	22,8%	100,0%
MP/MA	Nº	5.196	394	2.298	1.443	1.729	1.917	1.305	614	555	8.122	23.573
	%	22,0%	1,7%	9,7%	6,1%	7,3%	8,1%	5,5%	2,6%	2,4%	34,5%	100,0%
MP/PB	Nº	10.543	4.614	7.082	1.877	3.663	1.620	2.509	1.180	514	6.742	40.344
	%	26,1%	11,4%	17,6%	4,7%	9,1%	4,0%	6,2%	2,9%	1,3%	16,7%	100,0%
MP/PE	Nº	14.812	9.715	8.536	5.739	4.064	7.875	5.085	1.932	3.811	12.218	73.787
	%	20,1%	13,2%	11,6%	7,8%	5,5%	10,7%	6,9%	2,6%	5,2%	16,6%	100,0%
MP/PI	Nº	5.600	2.121	1.933	527	1.150	1.230	876	383	1.040	4.899	19.759
	%	28,3%	10,7%	9,8%	2,7%	5,8%	6,2%	4,4%	1,9%	5,3%	24,8%	100,0%
MP/RN	Nº	5.403	5.741	4.068	1.743	2.267	406	1.080	866	91	3.682	25.347
	%	21,3%	22,6%	16,0%	6,9%	8,9%	1,6%	4,3%	3,4%	0,4%	14,5%	100,0%
MP/SE	Nº	3.216	0	759	1.566	0	1.300	0	333	969	2.812	10.955
	%	29,4%	0,0%	6,9%	14,3%	0,0%	11,9%	0,0%	3,0%	8,8%	25,7%	100,0%
Nordeste	Nº	<b>68.978</b>	<b>45.591</b>	<b>39.900</b>	<b>20.837</b>	<b>19.514</b>	<b>17.304</b>	<b>16.002</b>	<b>7.766</b>	<b>7.639</b>	<b>56.096</b>	<b>299.627</b>
	%	<b>23,0%</b>	<b>15,2%</b>	<b>13,3%</b>	<b>7,0%</b>	<b>6,5%</b>	<b>5,8%</b>	<b>5,3%</b>	<b>2,6%</b>	<b>2,5%</b>	<b>18,7%</b>	<b>100,0%</b>

Fonte: CNMP/Ind (31/03/2016), Resolução CNMP nº 74.

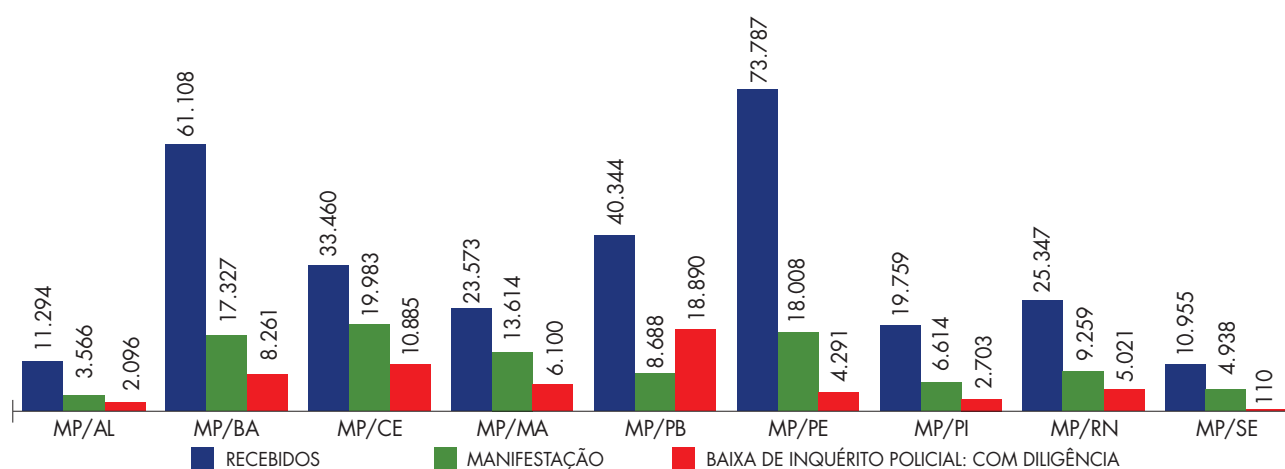
<sup>(2)</sup> Existe a possibilidade de cadastramento de mais de um assunto por procedimento.

Gráfico 63: Comparativo do número de inquéritos policiais com arquivamento ou com oferecimento de denúncia por unidade. Região Nordeste, 2015.



Fonte: CNMP/Ind (31/03/2016), Resolução CNMP nº 74.

Gráfico 64: Comparativo do número de inquéritos policiais recebidos, com manifestação e com diligência por unidade. Região Nordeste, 2015.



Fonte: CNMP/Ind (31/03/2016), Resolução CNMP nº 74.

**2.4.1.4.2. TERMOS CIRCUNSTANCIADOS**

**Quadro 75: Área Criminal – Termos Circunstanciados: Movimentações, considerando os assuntos classificados<sup>(1)</sup>. Ministério Público Estadual e do Distrito Federal e Territórios, Região Nordeste, 2015.**

Movimentação	MP/AL	MP/BA	MP/CE	MP/MA	MP/PB	MP/PE	MP/PI	MP/RN	MP/SE	Nordeste
<b>Recebidos</b>	5.242	62.069	14.593	6.943	9.586	69.663	5.524	15.415	8.111	197.146
<b>Devolvidos</b>	4.556	59.350	13.784	5	9.967	68.288	5.684	14.900	8.179	184.713
<b>Manifestação</b>	4.844	34.147	15.139	5.726	9.075	26.202	4.009	11.227	4.117	114.486
<b>Transações Penais Oferecidas</b>	1.502	14.700	3.463	628	3.163	9.002	1.915	2.877	75	37.325
<b>Promoção de Arquivamento: Arquivamento</b>	1.444	10.353	2.732	134	2.087	1.986	1.040	764	186	20.726
<b>Denúncias Oferecidas: Denúncia</b>	319	4.216	2.196	1.158	1.099	3.403	327	1.283	411	14.412

Fonte: CNMP/Ind (31/03/2016), Resolução CNMP nº 74.

<sup>(1)</sup> O assunto refere-se ao objeto, conforme as tabelas unificadas, do processo ou procedimento. É possível que um mesmo processo ou procedimento contenha mais de um objeto.

**Quadro 76: Os 10 principais assuntos processuais<sup>(2)</sup> dos termos circunstanciados recebidos na região por unidade. Ministério Público Estadual e do Distrito Federal e Territórios, Região Nordeste, 2015.**

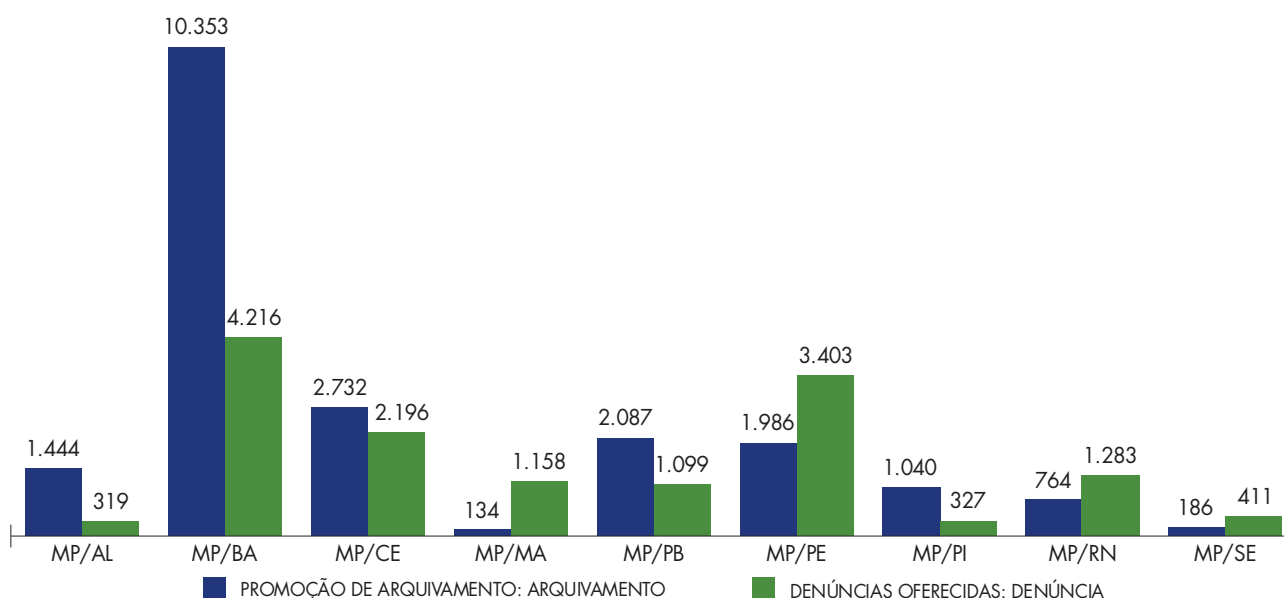
Unidade	Indicador	Crimes de Trânsito	Lesão Corporal	Crimes Contra a Honra	Crimes de Tráfico Ilícito e Uso Indevido de Drogas	Crimes Contra a Administração Pública	Crimes Contra o Patrimônio	Crimes Contra o Meio Ambiente e o Patrimônio Genético	Crimes Contra a Administração da Justiça	Crimes Contra a Vida	Outros Assuntos	Total de Assuntos Recebidos
MP/AL	Nº	694	671	562	489	503	194	179	45	17	1.888	5.242
	%	13,2%	12,8%	10,7%	9,3%	9,6%	3,7%	3,4%	0,9%	0,3%	36,0%	100,0%
MP/BA	Nº	6.318	9.819	7.029	6.184	2.680	1.624	1.778	494	327	25.816	62.069
	%	10,2%	15,8%	11,3%	10,0%	4,3%	2,6%	2,9%	0,8%	0,5%	41,6%	100,0%
MP/CE	Nº	1.935	845	567	1.085	767	394	594	136	827	7.443	14.593
	%	13,3%	5,8%	3,9%	7,4%	5,3%	2,7%	4,1%	0,9%	5,7%	51,0%	100,0%
MP/MA	Nº	574	1.028	957	63	786	363	136	156	4	2.876	6.943
	%	8,3%	14,8%	13,8%	0,9%	11,3%	5,2%	2,0%	2,2%	0,1%	41,4%	100,0%
MP/PB	Nº	2.205	1.360	1.212	575	676	555	627	153	0	2.223	9.586
	%	23,0%	14,2%	12,6%	6,0%	7,1%	5,8%	6,5%	1,6%	0,0%	23,2%	100,0%
MP/PE	Nº	12.455	8.064	7.939	5.521	6.348	2.376	723	405	26	25.806	69.663
	%	17,9%	11,6%	11,4%	7,9%	9,1%	3,4%	1,0%	0,6%	0,0%	37,0%	100,0%
MP/PI	Nº	1.207	592	666	476	283	311	79	77	9	1.824	5.524
	%	21,9%	10,7%	12,1%	8,6%	5,1%	5,6%	1,4%	1,4%	0,2%	33,0%	100,0%
MP/RN	Nº	2.591	1.492	1.061	997	465	388	1.146	90	78	7.107	15.415
	%	16,8%	9,7%	6,9%	6,5%	3,0%	2,5%	7,4%	0,6%	0,5%	46,1%	100,0%
MP/SE	Nº	0	1.070	1.922	0	839	578	175	184	0	3.343	8.111
	%	0,0%	13,2%	23,7%	0,0%	10,3%	7,1%	2,2%	2,3%	0,0%	41,2%	100,0%
Nordeste	Nº	27.979	24.941	21.915	15.390	13.347	6.783	5.437	1.740	1.288	78.326	197.146
	%	14,2%	12,7%	11,1%	7,8%	6,8%	3,4%	2,8%	0,9%	0,7%	39,7%	100,0%

Fonte: CNMP/Ind (31/03/2016), Resolução CNMP nº 74.

<sup>(2)</sup> Existe a possibilidade de cadastramento de mais de um assunto por procedimento.

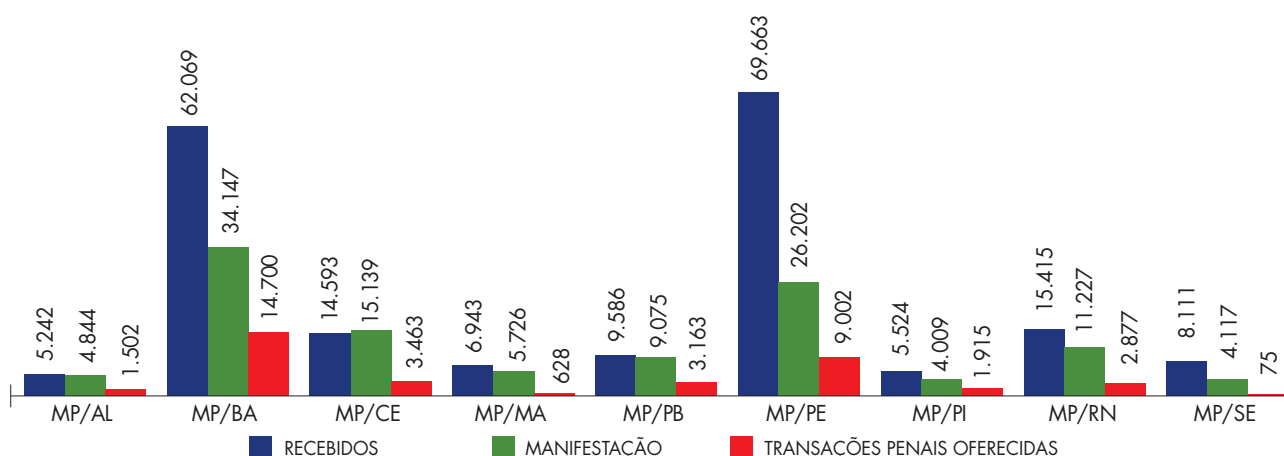


**Gráfico 65: Comparativo do número de termos circunstanciados com arquivamento ou com oferecimento de denúncia por unidade. Região Nordeste, 2015.**



Fonte: CNMPInd (31/03/2016), Resolução CNMP nº 74.

**Gráfico 66: Comparativo do número de termos circunstanciados recebidos, com manifestação e com transações penais oferecidas por unidade. Região Nordeste, 2015.**



Fonte: CNMPInd (31/03/2016), Resolução CNMP nº 74.

## 2.4.1.4.3. PROCESSOS

Quadro 77: Área Criminal - Processos: Movimentações, considerando os assuntos classificados<sup>(1)</sup>.  
Ministério Público Estadual e do Distrito Federal e Territórios, Região Nordeste, 2015.

Movimentação	MP/AL	MP/BA	MP/CE	MP/MA	MP/PB	MP/PE	MP/PI	MP/RN	MP/SE	Nordeste
Recebidos	19.079	122.679	50.347	22.205	32.418	92.747	23.843	27.511	45.291	436.120
Devolvidos	19.338	122.087	48.744	777	32.467	92.901	23.181	26.825	45.326	411.646
Manifestação	12.469	58.293	45.245	13.583	19.128	37.588	13.240	17.320	22.947	239.813
Manifestação em 2º Grau	2.842	12.267	4.697	2	2.465	0	388	842	1	23.504
Alegações Finais	2.037	9.441	6.489	5.866	9.815	13.491	2.178	3.513	3.656	56.486
Requerimento de Medida Protetiva	94	946	1.176	10	404	1	212	139	3	2.985
Proposta de Suspensão Condicional do Processo	248	1.060	897	232	793	911	609	429	85	5.264
Ciência Favorável	3.437	32.811	21.607	3.538	3.874	13.570	4.062	7.192	3.288	93.379
Ciência Parcialmente Favorável	140	1.085	1.596	494	134	634	130	267	473	4.953
Ciência Desfavorável	148	1.226	484	686	321	1.089	195	231	341	4.721
Recurso	208	7.257	952	3.768	1.124	5.376	1.209	0	1.880	21.774

Fonte: CNMP/Ind (31/03/2016), Resolução CNMP nº 74.

<sup>(1)</sup> O assunto refere-se ao objeto, conforme as tabelas unificadas, do processo ou procedimento. É possível que um mesmo processo ou procedimento contenha mais de um objeto.

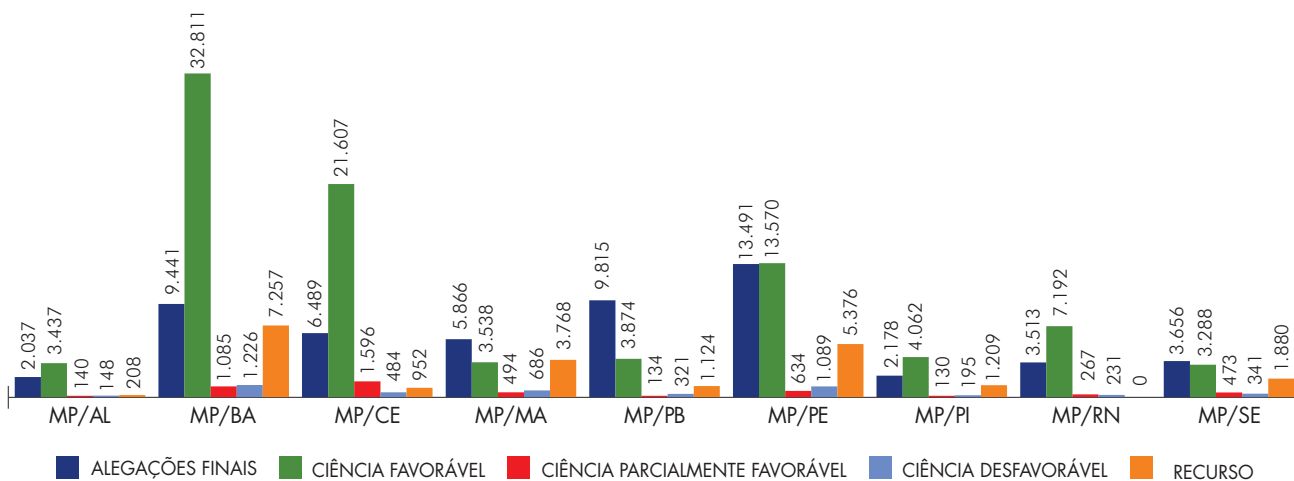
**Quadro 78: Os 10 principais assuntos processuais<sup>(2)</sup> dos processos criminais recebidos na região por unidade. Ministério Público Estadual e do Distrito Federal e Territórios, Região Nordeste, 2015.**

Unidade	Indicador	Crimes Contra o Patrimônio	Crimes Contra a Vida	Crimes de Tráfico Ilícito e Uso Indevido de Drogas	Violência Doméstica Contra a Mulher	Crimes do Sistema Nacional de Armas	Crimes de Trânsito	Lesão Corporal	Crimes Contra a Dignidade Sexual	Crimes Contra a Honra	Outros Assuntos	Total de Assuntos Recebidos
MP/AL	Nº	4.254	2.903	2.844	3.197	1.538	959	379	389	153	2.463	19.079
	%	22,3%	15,2%	14,9%	16,8%	8,1%	5,0%	2,0%	2,0%	0,8%	12,9%	100,0%
MP/BA	Nº	28.574	14.192	16.552	16.179	4.991	3.319	2.052	2.718	857	33.245	122.679
	%	23,3%	11,6%	13,5%	13,2%	4,1%	2,7%	1,7%	2,2%	0,7%	27,1%	100,0%
MP/CE	Nº	11.865	6.807	4.286	5.179	2.229	1.997	623	1.067	161	16.133	50.347
	%	23,6%	13,5%	8,5%	10,3%	4,4%	4,0%	1,2%	2,1%	0,3%	32,0%	100,0%
MP/MA	Nº	5.730	3.151	2.183	315	1.349	795	1.176	692	286	6.528	22.205
	%	25,8%	14,2%	9,8%	1,4%	6,1%	3,6%	5,3%	3,1%	1,3%	29,4%	100,0%
MP/PB	Nº	7.284	4.095	3.093	3.391	2.358	3.248	1.501	1.095	514	5.839	32.418
	%	22,5%	12,6%	9,5%	10,5%	7,3%	10,0%	4,6%	3,4%	1,6%	18,0%	100,0%
MP/PE	Nº	20.733	21.383	9.766	2.978	7.344	3.813	8.170	3.686	1.438	13.436	92.747
	%	22,4%	23,1%	10,5%	3,2%	7,9%	4,1%	8,8%	4,0%	1,6%	14,5%	100,0%
MP/PI	Nº	7.041	2.524	1.346	1.714	1.403	1.441	1.449	740	532	5.653	23.843
	%	29,5%	10,6%	5,6%	7,2%	5,9%	6,0%	6,1%	3,1%	2,2%	23,7%	100,0%
MP/RN	Nº	7.431	2.890	2.743	3.610	1.530	3.214	423	906	107	4.657	27.511
	%	27,0%	10,5%	10,0%	13,1%	5,6%	11,7%	1,5%	3,3%	0,4%	16,9%	100,0%
MP/SE	Nº	13.509	5.800	3.171	2.466	3.169	3.133	2.755	1.496	1.659	8.133	45.291
	%	29,8%	12,8%	7,0%	5,4%	7,0%	6,9%	6,1%	3,3%	3,7%	18,0%	100,0%
Nordeste	Nº	<b>106.421</b>	<b>63.745</b>	<b>45.984</b>	<b>39.029</b>	<b>25.911</b>	<b>21.919</b>	<b>18.528</b>	<b>12.789</b>	<b>5.707</b>	<b>96.087</b>	<b>436.120</b>
	%	<b>24,4%</b>	<b>14,6%</b>	<b>10,5%</b>	<b>8,9%</b>	<b>5,9%</b>	<b>5,0%</b>	<b>4,2%</b>	<b>2,9%</b>	<b>1,3%</b>	<b>22,0%</b>	<b>100,0%</b>



Fonte: CNMP/Ind [31/03/2016], Resolução CNMP nº 74.

<sup>(2)</sup> Existe a possibilidade de cadastramento de mais de um assunto por procedimento.

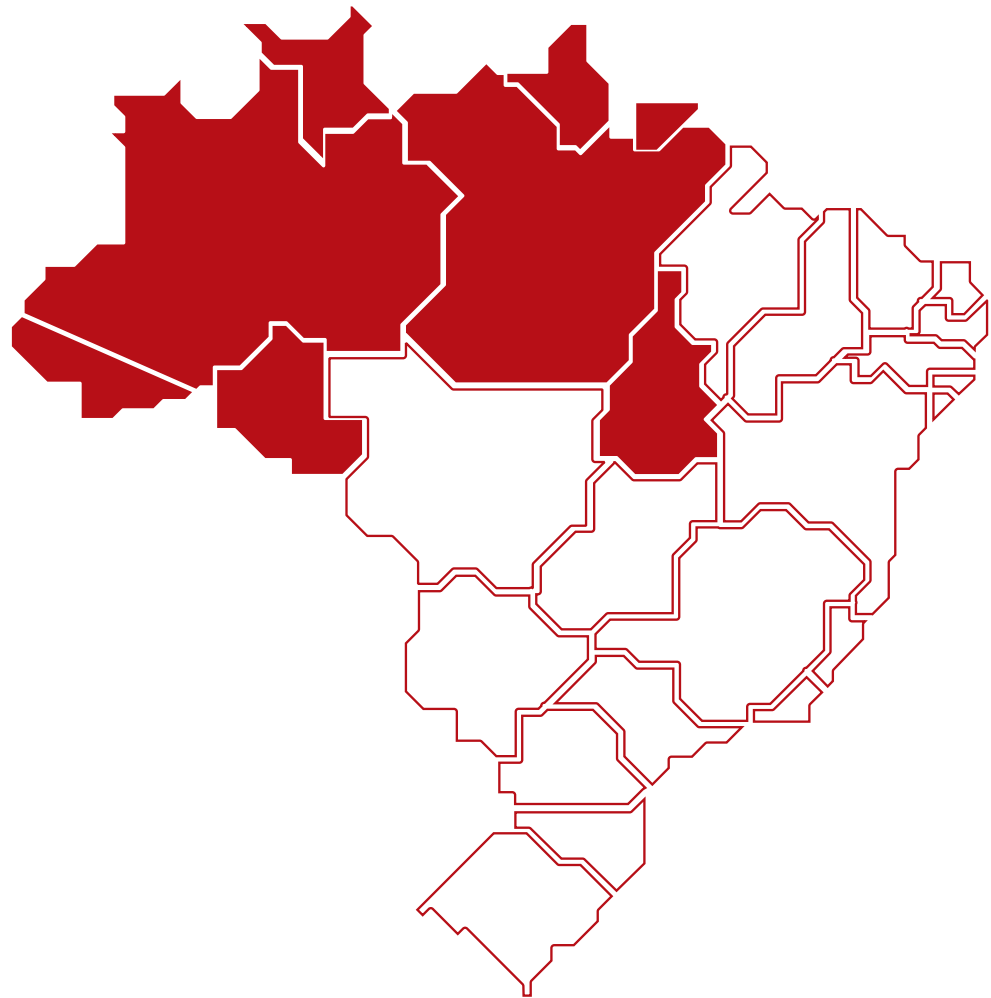
**Gráfico 67: Comparativo do número de alegações finais, ciências favoráveis, parcialmente favoráveis e desfavoráveis e recursos em processos criminais por unidade. Região Nordeste, 2015.**



Fonte: CNMPInd (31/03/2016), Resolução CNMP nº 74.



## 2.5 Região Norte



## 2.5.1. ATUAÇÃO FUNCIONAL

### 2.5.1.1. DA MATÉRIA EXTRAJUDICIAL

#### 2.5.1.1.1. INQUÉRITO CIVIL E PROCEDIMENTO PREPARATÓRIO

Quadro 79: Área Extrajudicial - Inquéritos civis e procedimentos preparatórios: Movimentações, considerando os assuntos classificados<sup>(1)</sup>. Ministério Público Estadual e do Distrito Federal e Territórios, Região Norte, 2015.

Movimentação	MP/AC	MP/AM	MP/AP	MP/PA	MP/RO	MP/RR	MP/TO	Norte
<b>Instaurados</b>	10.407	2.379	3.691	2.995	17.819	483	1.417	39.191
<b>Finalizados</b>	1.926	2.155	2.600	2.409	32.656	147	776	42.669
<b>Índice de Atendimento à Demanda</b>	<b>18,5%</b>	<b>90,6%</b>	<b>70,4%</b>	<b>80,4%</b>	<b>183,3%</b>	<b>30,4%</b>	<b>54,8%</b>	<b>108,9%</b>
<b>Arquivamento</b>	418	889	324	1.671	1.994	98	474	5.868
<b>Arquivamento com TAC</b>	129	36	56	6	75	19	32	353
<b>Arquivamento sem TAC</b>	289	853	268	1.665	1.919	79	442	5.515
<b>Audiências Extrajudiciais</b>	237	303	290	837	252	58	498	2.475
<b>Diligências</b>	1.161	3.573	3.224	5.906	25.278	3.012	3.299	45.453
<b>Petição Inicial</b>	197	159	59	283	3.576	43	499	4.816
<b>Recomendação</b>	20	171	61	311	368	45	416	1.392
<b>TAC</b>	26	13	206	51	132	31	32	491

Fonte: CNMP/Ind (31/03/2016), Resolução CNMP nº 74.

<sup>(1)</sup> O assunto refere-se ao objeto, conforme as tabelas unificadas, do processo ou procedimento. É possível que um mesmo processo ou procedimento contenha mais de um objeto.

Quadro 80: Os 10 principais assuntos processuais<sup>(2)</sup> dos procedimentos instaurados na região por unidade. Ministério Público Estadual e do Distrito Federal e Territórios, Região Norte, 2015.

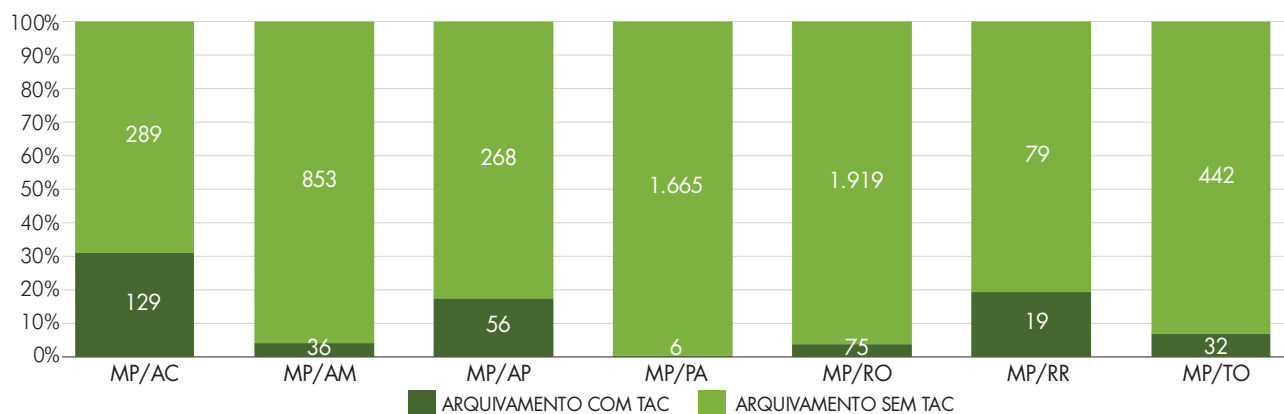
Unidade	Indicador	Saúde	Improbidade Administrativa	Meio Ambiente	Direito Eleitoral	Direito da Criança e do Adolescente	Direito do Consumidor	Educação	Ordem Urbanística	Pessoa Idosa	Outros Assuntos	Total de Assuntos Instaurados
MP/AC	Nº	5.751	1.368	189	6	264	868	32	5	10	1.914	10.407
	%	55,3%	13,1%	1,8%	0,1%	2,5%	8,3%	0,3%	0,0%	0,1%	18,4%	100,0%
MP/AM	Nº	176	769	649	119	26	128	78	104	55	275	2.379
	%	7,4%	32,3%	27,3%	5,0%	1,1%	5,4%	3,3%	4,4%	2,3%	11,6%	100,0%
MP/AP	Nº	34	597	1.682	5	91	77	42	503	16	644	3.691
	%	0,9%	16,2%	45,6%	0,1%	2,5%	2,1%	1,1%	13,6%	0,4%	17,4%	100,0%
MP/PA	Nº	90	443	106	0	52	52	82	81	109	1.980	2.995
	%	3,0%	14,8%	3,5%	0,0%	1,7%	1,7%	2,7%	2,7%	3,6%	66,1%	100,0%
MP/RO	Nº	2.966	2.864	890	3.121	1.850	369	1.151	605	519	3.484	17.819
	%	16,6%	16,1%	5,0%	17,5%	10,4%	2,1%	6,5%	3,4%	2,9%	19,6%	100,0%
MP/RR	Nº	62	188	68	0	12	8	35	8	1	101	483
	%	12,8%	38,9%	14,1%	0,0%	2,5%	1,7%	7,2%	1,7%	0,2%	20,9%	100,0%
MP/TO	Nº	195	270	139	3	189	59	18	22	27	495	1.417
	%	13,8%	19,1%	9,8%	0,2%	13,3%	4,2%	1,3%	1,6%	1,9%	34,9%	100,0%
Norte	Nº	<b>9.274</b>	<b>6.499</b>	<b>3.723</b>	<b>3.254</b>	<b>2.484</b>	<b>1.561</b>	<b>1.438</b>	<b>1.328</b>	<b>737</b>	<b>8.893</b>	<b>39.191</b>
	%	<b>23,7%</b>	<b>16,6%</b>	<b>9,5%</b>	<b>8,3%</b>	<b>6,3%</b>	<b>4,0%</b>	<b>3,7%</b>	<b>3,4%</b>	<b>1,9%</b>	<b>22,7%</b>	<b>100,0%</b>

Fonte: CNMPInd (31/03/2016), Resolução CNMP nº 74.

<sup>(2)</sup> Existe a possibilidade de cadastramento de mais de um assunto por procedimento.

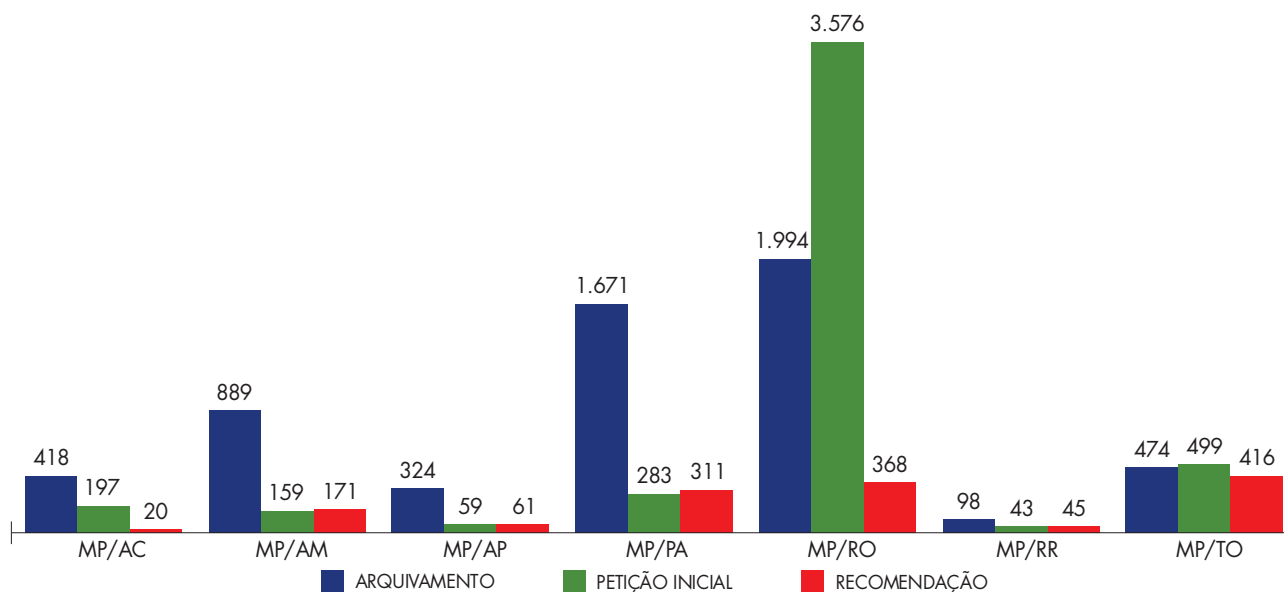


**Gráfico 68: Comparativo do número de inquéritos civis arquivados com termo de ajustamento de conduta e sem ajustamento de conduta por unidade. Região Norte, 2015.**



Fonte: CNMPInd (31/03/2016), Resolução CNMP nº 74.

**Gráfico 69: Comparativo do número de arquivamentos, petições iniciais e recomendações por unidade. Região Norte, 2015.**



Fonte: CNMPInd (31/03/2016), Resolução CNMP nº 74.

**2.5.1.1.2. PROCEDIMENTO ADMINISTRATIVO**

Quadro 81: Área Extrajudicial – Procedimentos administrativos: Movimentações, considerando os assuntos classificados<sup>(1)</sup>. Ministério Público Estadual e do Distrito Federal e Territórios, Região Norte, 2015.

Movimentação	MP/AC	MP/AM	MP/AP	MP/PA	MP/RO	MP/RR	MP/TO	Norte
<b>Instaurados</b>	23.139	337	9.902	3.224	1.247	112	518	38.479
<b>Finalizados</b>	168	208	8.374	1.225	950	21	553	11.499
<b>Índice de Atendimento à Demanda</b>	<b>0,7%</b>	<b>61,7%</b>	<b>84,6%</b>	<b>38,0%</b>	<b>76,2%</b>	<b>18,8%</b>	<b>106,8%</b>	<b>29,9%</b>
<b>Arquivamento</b>	10	0	44	748	85	2	667	1.556
<b>Arquivamento com TAC</b>	0	0	2	69	7	1	6	85
<b>Arquivamento sem TAC</b>	10	0	42	679	78	1	661	1.471
<b>Audiências Extrajudiciais</b>	60	8	797	928	33	3	120	1.949
<b>Diligências</b>	923	85	14.616	2.923	1.861	524	1.812	22.744
<b>Petição Inicial</b>	17	2	236	187	26	4	106	578
<b>Recomendação</b>	11	0	38	176	29	3	152	409
<b>TAC</b>	16	0	111	43	8	5	10	193

Fonte: CNMP/Ind (31/03/2016), Resolução CNMP nº 74.

<sup>(1)</sup> O assunto refere-se ao objeto, conforme as tabelas unificadas, do processo ou procedimento. É possível que um mesmo processo ou procedimento contenha mais de um objeto.

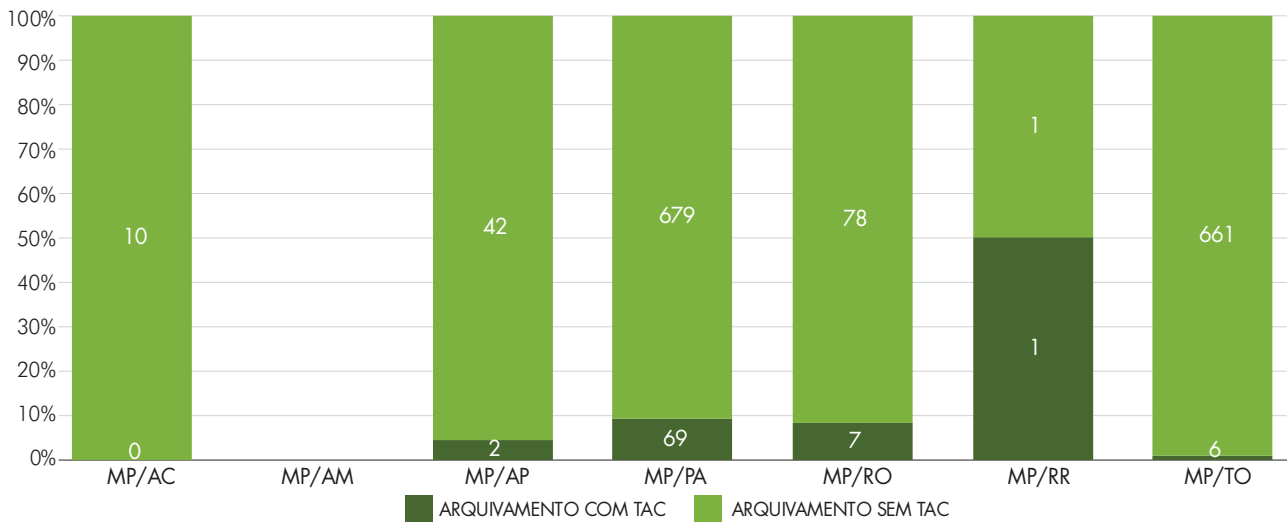
Quadro 82: Os 10 principais assuntos processuais<sup>(2)</sup> dos procedimentos administrativos instaurados na região por unidade. Ministério Público Estadual e do Distrito Federal e Territórios, Região Norte, 2015.

Unidade	Indicador	Saúde	Direito da Criança e do Adolescente	Direito Militar	Controle Externo da Atividade Policial	Servidor Público Civil	Patrimônio Público	Pessoa Idosa	Educação	Meio Ambiente	Outros Assuntos	Total de Assuntos Instaurados
MP/AC	Nº	3.172	1.850	3.990	1.850	1.342	965	137	425	38	9.370	23.139
	%	13,7%	8,0%	17,2%	8,0%	5,8%	4,2%	0,6%	1,8%	0,2%	40,5%	100,0%
MP/AM	Nº	14	12	0	131	18	15	2	0	9	136	337
	%	4,2%	3,6%	0,0%	38,9%	5,3%	4,5%	0,6%	0,0%	2,7%	40,4%	100,0%
MP/AP	Nº	1.238	2.084	8	40	123	217	885	507	625	4.175	9.902
	%	12,5%	21,0%	0,1%	0,4%	1,2%	2,2%	8,9%	5,1%	6,3%	42,2%	100,0%
MP/PA	Nº	17	51	0	33	1	5	2	32	46	3.037	3.224
	%	0,5%	1,6%	0,0%	1,0%	0,0%	0,2%	0,1%	1,0%	1,4%	94,2%	100,0%
MP/RO	Nº	121	351	0	65	3	5	38	53	50	561	1.247
	%	9,7%	28,1%	0,0%	5,2%	0,2%	0,4%	3,0%	4,3%	4,0%	45,0%	100,0%
MP/RR	Nº	49	6	0	0	0	2	0	6	17	32	112
	%	43,8%	5,4%	0,0%	0,0%	0,0%	1,8%	0,0%	5,4%	15,2%	28,6%	100,0%
MP/TO	Nº	55	157	0	12	0	81	37	14	32	130	518
	%	10,6%	30,3%	0,0%	2,3%	0,0%	15,6%	7,1%	2,7%	6,2%	25,1%	100,0%
Norte	Nº	<b>4.666</b>	<b>4.511</b>	<b>3.998</b>	<b>2.131</b>	<b>1.487</b>	<b>1.290</b>	<b>1.101</b>	<b>1.037</b>	<b>817</b>	<b>17.441</b>	<b>38.479</b>
	%	<b>12,1%</b>	<b>11,7%</b>	<b>10,4%</b>	<b>5,5%</b>	<b>3,9%</b>	<b>3,4%</b>	<b>2,9%</b>	<b>2,7%</b>	<b>2,1%</b>	<b>45,3%</b>	<b>100,0%</b>

Fonte: CNMP/Ind [31/03/2016], Resolução CNMP nº 74.

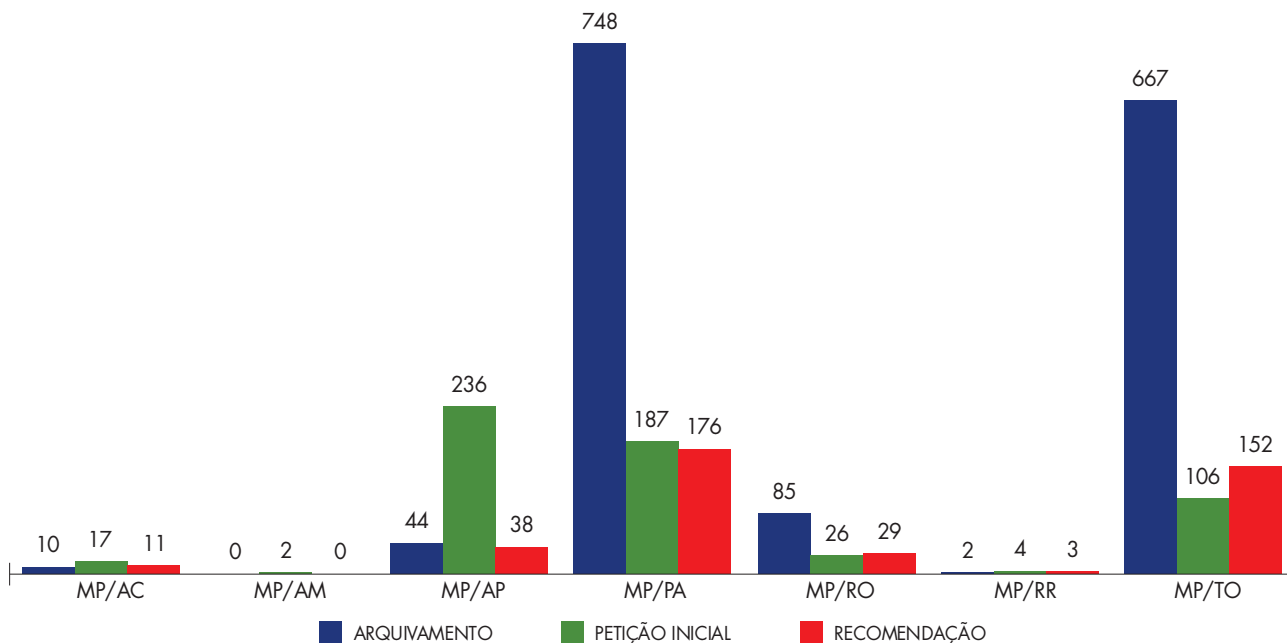
<sup>(2)</sup> Existe a possibilidade de cadastramento de mais de um assunto por procedimento.

**Gráfico 70: Comparativo do número de procedimentos administrativos arquivados com termo de ajustamento de conduta e sem ajustamento de conduta por unidade. Região Norte, 2015.**



Fonte: CNMPInd (31/03/2016), Resolução CNMP nº 74.

**Gráfico 71: Comparativo do número de arquivamentos, petições iniciais e recomendações por unidade. Região Norte, 2015.**



Fonte: CNMPInd (31/03/2016), Resolução CNMP nº 74.

### 2.5.1.1.3. PROCEDIMENTO INVESTIGATÓRIO DO MP (PEÇAS DE INFORMAÇÃO - PIC)

Quadro 83: Área Extrajudicial - Procedimentos investigatórios do MP (Peças de Informação - PIC): Movimentações, considerando os assuntos classificados<sup>(1)</sup>. Ministério Público Estadual e do Distrito Federal e Territórios, Região Norte, 2015.

Movimentação	MP/AC	MP/AM	MP/AP	MP/PA	MP/RO	MP/RR	MP/TO	Norte
<b>Instaurados</b>	1.522	1.836	50	347	305	30	98	4.188
<b>Finalizados</b>	48	420	39	323	251	19	36	1.136
<b>Índice de Atendimento à Demanda</b>	<b>3,2%</b>	<b>22,9%</b>	<b>78,0%</b>	<b>93,1%</b>	<b>82,3%</b>	<b>63,3%</b>	<b>36,7%</b>	<b>27,1%</b>
<b>Denúncia</b>	9	36	22	42	57	7	12	185
<b>Arquivamento</b>	4	0	3	299	66	12	11	395

Fonte: CNMPlnd (31/03/2016), Resolução CNMP nº 74.

<sup>(1)</sup> O assunto refere-se ao objeto, conforme as tabelas unificadas, do processo ou procedimento. É possível que um mesmo processo ou procedimento contenha mais de um objeto.

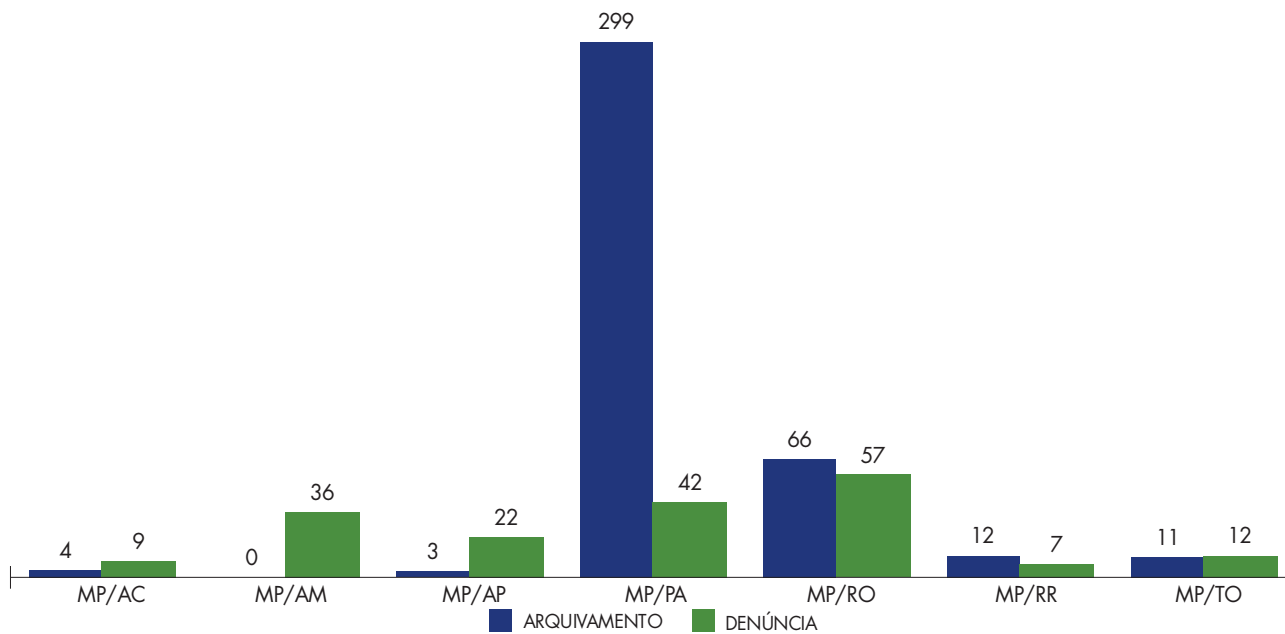
Quadro 84: Os 10 principais assuntos processuais<sup>(2)</sup> dos procedimentos investigatórios instaurados na região por unidade. Ministério Público Estadual e do Distrito Federal e Territórios, Região Norte, 2015.

Unidade	Indicador	Crimes Contra o Meio Ambiente e o Patrimônio Genético	Crimes Contra a Ordem Tributária	Peculato	Crimes Praticados por Particular Contra a Administração em Geral	Corrupção Passiva	Crimes da Lei de Licitações	Crimes de "Lavagem" ou Ocultação de Bens, Direitos ou Valores	Corrupção Ativa	Concussão	Outros Assuntos	Total de Assuntos Instaurados
MP/AC	Nº	366	424	22	4	0	24	6	4	0	672	1.522
	%	24,0%	27,9%	1,4%	0,3%	0,0%	1,6%	0,4%	0,3%	0,0%	44,2%	100,0%
MP/AM	Nº	76	0	37	13	22	1	3	0	8	1.676	1.836
	%	4,1%	0,0%	2,0%	0,7%	1,2%	0,1%	0,2%	0,0%	0,4%	91,3%	100,0%
MP/AP	Nº	4	0	0	2	1	0	0	1	0	42	50
	%	8,0%	0,0%	0,0%	4,0%	2,0%	0,0%	0,0%	2,0%	0,0%	84,0%	100,0%
MP/PA	Nº	27	3	0	3	5	1	1	2	0	305	347
	%	7,8%	0,9%	0,0%	0,9%	1,4%	0,3%	0,3%	0,6%	0,0%	87,9%	100,0%
MP/RO	Nº	24	0	13	33	8	8	1	2	1	215	305
	%	7,9%	0,0%	4,3%	10,8%	2,6%	2,6%	0,3%	0,7%	0,3%	70,5%	100,0%
MP/RR	Nº	18	2	0	0	0	0	0	0	0	10	30
	%	60,0%	6,7%	0,0%	0,0%	0,0%	0,0%	0,0%	0,0%	0,0%	33,3%	100,0%
MP/TO	Nº	3	0	0	3	2	1	5	0	0	84	98
	%	3,1%	0,0%	0,0%	3,1%	2,0%	1,0%	5,1%	0,0%	0,0%	85,7%	100,0%
Norte	Nº	518	429	72	58	38	35	16	9	9	3.004	4.188
	%	12,4%	10,2%	1,7%	1,4%	0,9%	0,8%	0,4%	0,2%	0,2%	71,7%	100,0%

Fonte: CNMP/Ind [31/03/2016], Resolução CNMP nº 74.

<sup>(2)</sup> Existe a possibilidade de cadastramento de mais de um assunto por procedimento.

Gráfico 72: Comparativo do número de arquivamentos e denúncias por unidade. Região Norte, 2015.



Fonte: CNMPlnd (31/03/2016), Resolução CNMP nº 74.

**2.5.1.2. DA MATÉRIA CÍVEL**

Quadro 85: Área Cível – Processos cíveis: Movimentações, considerando os assuntos classificados<sup>(1)</sup>.  
Ministério Público Estadual e do Distrito Federal e Territórios, Região Norte, 2015.

Movimentação	MP/AC	MP/AM	MP/AP	MP/PA	MP/RO	MP/RR	MP/TO	Norte
<b>Recebidos</b>	18.713	11.321	49.130	117.286	57.660	11.136	25.019	290.265
<b>Devolvidos</b>	18.290	10.984	25.213	117.904	57.745	11.694	23.841	265.671
<b>Arquivamento</b>	10.687	6.682	22.547	61.387	28.906	6.956	8.924	146.089
<b>Petição Inicial</b>	253	122	15	1.185	52	112	1.036	2.775
<b>Manifestação em 1º Grau</b>	10.434	6.560	22.532	60.202	28.854	6.844	7.888	143.314
<b>Manifestação em 2º Grau</b>	97	536	1.293	2.191	0	792	6.325	11.234
<b>Alegações Finais</b>	120	10	95	8.735	260	1.150	220	10.590
<b>Réplica a Contestação</b>	40	52	211	557	267	53	654	1.834
<b>Ciência Favorável</b>	5.033	557	2.267	38.367	4.674	3.145	8.502	62.545
<b>Ciência Parcialmente Favorável</b>	24	60	143	1.036	220	90	321	1.894
<b>Ciência Desfavorável</b>	22	349	348	1.147	361	37	335	2.599
<b>Recurso</b>	109	81	201	294	863	70	497	2.115

Fonte: CNMP/Ind (31/03/2016), Resolução CNMP nº 74.

<sup>(1)</sup> O assunto refere-se ao objeto, conforme as tabelas unificadas, do processo ou procedimento. É possível que um mesmo processo ou procedimento contenha mais de um objeto.



**Quadro 86: Os 10 principais assuntos processuais<sup>(2)</sup> dos processos cíveis recebidos na região por unidade. Ministério Público Estadual e do Distrito Federal e Territórios, Região Norte, 2015.**

Unidade	Indicador	Direito Processual Civil e do Trabalho	Saúde	Improbidade Administrativa	Patrimônio Público	Servidor Público Civil	Garantias Constitucionais	Atos Administrativos, Exceto Improbidade Administrativa	Meio Ambiente	Direito do Consumidor	Outros Assuntos	Total de Assuntos Recebidos
MP/AC	Nº	2.032	373	527	535	234	23	553	63	191	14.182	18.713
	%	10,9%	2,0%	2,8%	2,9%	1,3%	0,1%	3,0%	0,3%	1,0%	75,8%	100,0%
MP/AM	Nº	5.394	228	554	1.611	724	66	701	70	127	1.846	11.321
	%	47,6%	2,0%	4,9%	14,2%	6,4%	0,6%	6,2%	0,6%	1,1%	16,3%	100,0%
MP/AP	Nº	7.100	1.072	1.399	985	689	191	1.958	540	231	34.965	49.130
	%	14,5%	2,2%	2,8%	2,0%	1,4%	0,4%	4,0%	1,1%	0,5%	71,2%	100,0%
MP/PA	Nº	21.618	700	1.098	51	243	4.861	398	1.390	302	86.625	117.286
	%	18,4%	0,6%	0,9%	0,0%	0,2%	4,1%	0,3%	1,2%	0,3%	73,9%	100,0%
MP/RO	Nº	5.346	2.931	3.895	841	683	86	207	360	481	42.830	57.660
	%	9,3%	5,1%	6,8%	1,5%	1,2%	0,1%	0,4%	0,6%	0,8%	74,3%	100,0%
MP/RR	Nº	7.199	203	487	258	31	39	84	121	61	2.653	11.136
	%	64,6%	1,8%	4,4%	2,3%	0,3%	0,4%	0,8%	1,1%	0,5%	23,8%	100,0%
MP/TO	Nº	4.603	4.173	1.710	1.445	3.070	273	1.195	220	353	7.977	25.019
	%	18,4%	16,7%	6,8%	5,8%	12,3%	1,1%	4,8%	0,9%	1,4%	31,9%	100,0%
Norte	Nº	<b>53.292</b>	<b>9.680</b>	<b>9.670</b>	<b>5.726</b>	<b>5.674</b>	<b>5.539</b>	<b>5.096</b>	<b>2.764</b>	<b>1.746</b>	<b>191.078</b>	<b>290.265</b>
	%	<b>18,4%</b>	<b>3,3%</b>	<b>3,3%</b>	<b>2,0%</b>	<b>2,0%</b>	<b>1,9%</b>	<b>1,8%</b>	<b>1,0%</b>	<b>0,6%</b>	<b>65,8%</b>	<b>100,0%</b>

Fonte: CNMPInd (31/03/2016), Resolução CNMP nº 74.

<sup>(2)</sup> Existe a possibilidade de cadastramento de mais de um assunto por procedimento.

### 2.5.1.3. DA MATÉRIA DA INFÂNCIA E JUVENTUDE

#### 2.5.1.3.1. ATO INFRACIONAL

Quadro 87: Área de Infância e Juventude – Atos Infracionais: Movimentações, considerando os assuntos classificados<sup>(1)</sup>. Ministério Público Estadual e do Distrito Federal e Territórios, Região Norte, 2015.

Movimentação	MP/AC	MP/AM	MP/AP	MP/PA	MP/RO	MP/RR	MP/TO	Norte
<b>Recebidos</b>	3.725	12.108	11.871	21.194	22.216	5.266	7.621	84.001
<b>Devolvidos</b>	4.021	11.841	8.125	18.084	21.896	5.175	7.624	76.766
<b>Remissão ECA</b>	493	847	120	1.949	1.757	378	422	5.966
<b>Representação por Ato Infracional</b>	1.135	1.889	2.681	4.042	1.774	434	674	12.629
<b>Requerimento de Medida Protetiva</b>	8	1	9	215	0	43	163	439
<b>Ciência Favorável</b>	797	211	656	5.483	973	771	3.335	12.226
<b>Ciência Parcialmente Favorável</b>	9	0	30	231	31	25	35	361
<b>Ciência Desfavorável</b>	6	1	30	120	26	15	12	210
<b>Arquivamento</b>	27	58	111	402	596	85	220	1.499
<b>Audiência de Apresentação de Adolescente Infrator</b>	78	214	9	2.404	1.533	474	478	5.190

Fonte: CNMP/Ind (31/03/2016), Resolução CNMP nº 74.

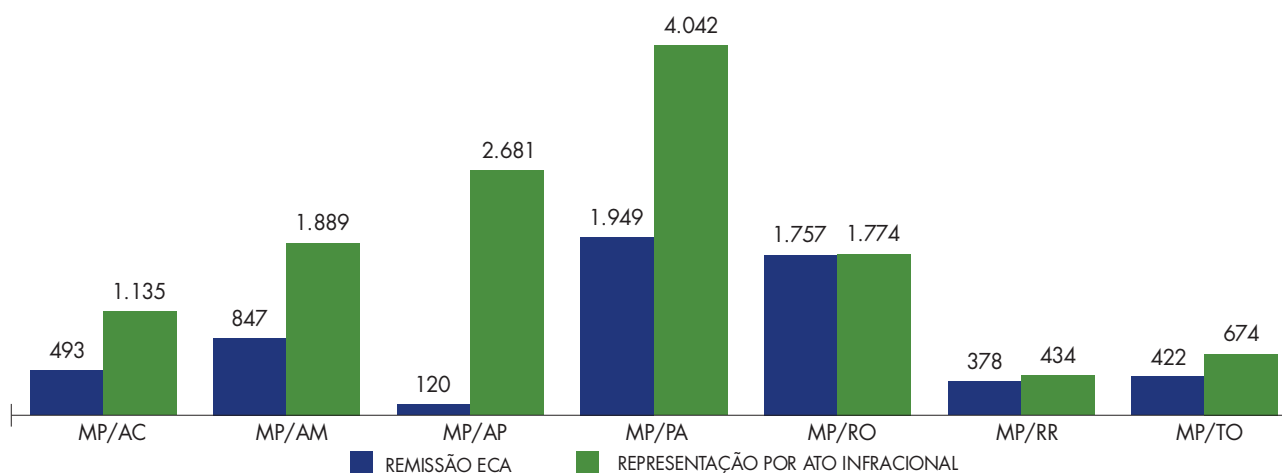
<sup>(1)</sup> O assunto refere-se ao objeto, conforme as tabelas unificadas, do processo ou procedimento. É possível que um mesmo processo ou procedimento contenha mais de um objeto.

**Quadro 88: Os 10 principais assuntos processuais<sup>(2)</sup> dos processos de apuração de atos infracionais recebidos na região por unidade. Ministério Público Estadual e do Distrito Federal e Territórios, Região Norte, 2015.**

Unidade	Indicador	Contra o Patrimônio	Previstos na Legislação Extravagante	Lesões Corporais	Contra a Vida	Contra a Liberdade Pessoal	Contravenções Penais	Contra a Dignidade Sexual	Contra a Honra	Contra a Administração da Justiça	Outros Assuntos	Total de Assuntos Recebidos
MP/AC	Nº	1.221	963	306	246	202	150	134	51	19	433	3.725
	%	32,8%	25,9%	8,2%	6,6%	5,4%	4,0%	3,6%	1,4%	0,5%	11,6%	100,0%
MP/AM	Nº	5.274	4.328	827	630	303	112	164	128	19	323	12.108
	%	43,6%	35,7%	6,8%	5,2%	2,5%	0,9%	1,4%	1,1%	0,2%	2,7%	100,0%
MP/AP	Nº	5.734	1.562	681	802	436	603	177	79	2	1.795	11.871
	%	48,3%	13,2%	5,7%	6,8%	3,7%	5,1%	1,5%	0,7%	0,0%	15,1%	100,0%
MP/PA	Nº	7.056	2.947	1.348	834	404	269	378	88	64	7.806	21.194
	%	33,3%	13,9%	6,4%	3,9%	1,9%	1,3%	1,8%	0,4%	0,3%	36,8%	100,0%
MP/RO	Nº	6.510	5.247	1.315	476	1.243	892	641	359	128	5.405	22.216
	%	29,3%	23,6%	5,9%	2,1%	5,6%	4,0%	2,9%	1,6%	0,6%	24,3%	100,0%
MP/RR	Nº	1.500	1.096	229	193	148	157	168	23	20	1.732	5.266
	%	28,5%	20,8%	4,3%	3,7%	2,8%	3,0%	3,2%	0,4%	0,4%	32,9%	100,0%
MP/TO	Nº	3.463	1.173	381	419	330	206	147	77	20	1.405	7.621
	%	45,4%	15,4%	5,0%	5,5%	4,3%	2,7%	1,9%	1,0%	0,3%	18,4%	100,0%
Norte	Nº	<b>30.758</b>	<b>17.316</b>	<b>5.087</b>	<b>3.600</b>	<b>3.066</b>	<b>2.389</b>	<b>1.809</b>	<b>805</b>	<b>272</b>	<b>18.899</b>	<b>84.001</b>
	%	<b>36,6%</b>	<b>20,6%</b>	<b>6,1%</b>	<b>4,3%</b>	<b>3,6%</b>	<b>2,8%</b>	<b>2,2%</b>	<b>1,0%</b>	<b>0,3%</b>	<b>22,5%</b>	<b>100,0%</b>

Fonte: CNMPInd (31/03/2016), Resolução CNMP nº 74.

<sup>(2)</sup> Existe a possibilidade de cadastramento de mais de um assunto por procedimento.

**Gráfico 73: Comparativo do número de processos de apuração de atos infracionais com remissão ECA e representação por ato infracional por unidade. Região Norte, 2015.**


Fonte: CNMPInd (31/03/2016), Resolução CNMP nº 74.

### 2.5.1.3.2. SEÇÃO CÍVEL

**Quadro 89: Área de Infância e Juventude – Seção Cível: Movimentações, considerando os assuntos classificados<sup>(1)</sup>. Ministério Público Estadual e do Distrito Federal e Territórios, Região Norte, 2015.**

Movimentação	MP/AC	MP/AM	MP/AP	MP/PA	MP/RO	MP/RR	MP/TO	Norte
Recebidos	2.064	8.100	6.309	22.256	10.177	2.127	8.843	59.876
Devolvidos	2.178	7.764	3.792	21.946	10.164	2.071	8.828	56.743
Petição Inicial	116	82	2	412	9	37	170	828
Manifestação em 1º Grau	1.413	6.513	2.431	11.291	5.589	1.390	4.418	33.045
Manifestação em 2º Grau	0	8	1	139	0	2	17	167
Alegações Finais	9	4	27	565	21	15	140	781
Réplica a Contestação	3	12	1	70	49	2	3	140
Ciência Favorável	353	591	268	9.287	896	291	5.830	17.516
Ciência Parcialmente Favorável	1	0	3	167	14	4	34	223
Ciência Desfavorável	1	4	8	127	36	3	7	186
Recurso	4	39	2	17	80	3	65	210

Fonte: CNMPInd (31/03/2016), Resolução CNMP nº 74.

<sup>(1)</sup> O assunto refere-se ao objeto, conforme as tabelas unificadas, do processo ou procedimento. É possível que um mesmo processo ou procedimento contenha mais de um objeto.

**Quadro 90: Assuntos processuais<sup>(2)</sup> dos processos de seção cível recebidos na região por unidade. Ministério Público Estadual e do Distrito Federal e Territórios, Região Norte, 2015.**

Unidade	Indicador	Alimentos	Guarda	Adoção	Demais Classes	Total de Assuntos Recebidos
MP/AC	Nº	343	617	131	973	2.064
	%	16,6%	29,9%	6,3%	47,1%	100,0%
MP/AM	Nº	675	2.786	396	4.243	8.100
	%	8,3%	34,4%	4,9%	52,4%	100,0%
MP/AP	Nº	3	5	184	6.117	6.309
	%	0,0%	0,1%	2,9%	97,0%	100,0%
MP/PA	Nº	9.711	2.968	1.521	8.056	22.256
	%	43,6%	13,3%	6,8%	36,2%	100,0%
MP/RO	Nº	31	1.355	272	8.519	10.177
	%	0,3%	13,3%	2,7%	83,7%	100,0%
MP/RR	Nº	282	358	106	1.381	2.127
	%	13,3%	16,8%	5,0%	64,9%	100,0%
MP/TO	Nº	4.556	1.656	572	2.059	8.843
	%	51,5%	18,7%	6,5%	23,3%	100,0%
Norte	Nº	<b>15.601</b>	<b>9.745</b>	<b>3.182</b>	<b>31.348</b>	<b>59.876</b>
	%	<b>26,1%</b>	<b>16,3%</b>	<b>5,3%</b>	<b>52,4%</b>	<b>100,0%</b>

Fonte: CNMP/Ind (31/03/2016), Resolução CNMP nº 74.

<sup>(2)</sup> Existe a possibilidade de cadastramento de mais de um assunto por procedimento.

**2.5.1.4. DA MATÉRIA CRIMINAL****2.5.1.4.1. INQUÉRITO POLICIAL**

Quadro 91: Área Criminal – Inquérito Policial: Movimentações, considerando os assuntos classificados<sup>(1)</sup>.  
Ministério Público Estadual e do Distrito Federal e Territórios, Região Norte, 2015.

<b>Movimentação</b>	<b>MP/AC</b>	<b>MP/AM</b>	<b>MP/AP</b>	<b>MP/PA</b>	<b>MP/RO</b>	<b>MP/RR</b>	<b>MP/TO</b>	<b>Norte</b>
<b>Recebidos</b>	20.736	28.349	23.947	69.309	152.688	27.673	25.491	348.193
<b>Devolvidos</b>	21.538	27.467	7.776	68.427	153.874	28.188	26.206	333.476
<b>Baixa de Inquérito Policial: com Diligência</b>	1.071	508	3.147	10.464	115.482	14.697	286	145.655
<b>Manifestação</b>	8.681	15.378	201	25.108	3.268	5.560	13.318	71.514
<b>Transações Penais Oferecidas</b>	20	67	2	559	3	15	110	776
<b>Promoção de Arquivamento: Arquivamento</b>	1.570	230	549	4.773	4.230	1.533	1.233	14.118
<b>Denúncias Oferecidas: Denúncia</b>	5.888	6.535	5.453	25.844	15.131	2.737	5.057	66.645

Fonte: CNMP/Ind (31/03/2016), Resolução CNMP nº 74.

<sup>(1)</sup> O assunto refere-se ao objeto, conforme as tabelas unificadas, do processo ou procedimento. É possível que um mesmo processo ou procedimento contenha mais de um objeto.

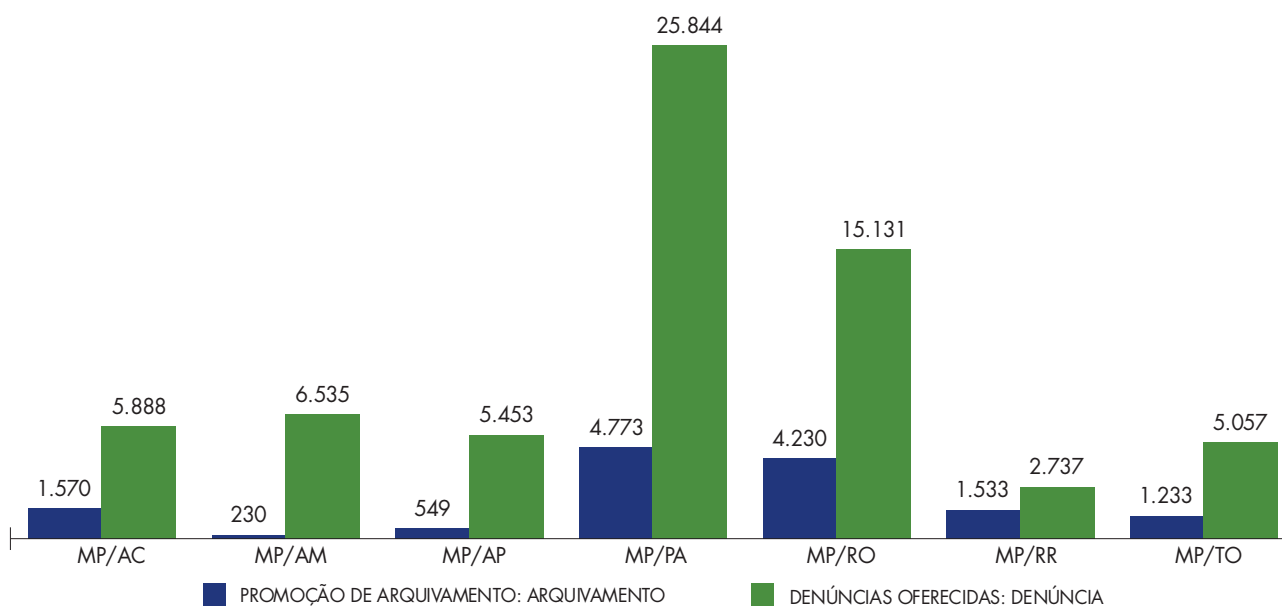
**Quadro 92: Os 10 principais assuntos processuais<sup>(2)</sup> dos inquéritos policiais recebidos na região por unidade. Ministério Público Estadual e do Distrito Federal e Territórios, Região Norte, 2015.**

Unidade	Indicador	Crimes Contra o Patrimônio	Violência Doméstica Contra a Mulher	Crimes Contra a Vida	Crimes de Trânsito	Lesão Corporal	Crimes de Tráfico Ilícito e Uso Indevido de Drogas	Crimes Contra a Dignidade Sexual	Crimes Contra a Fé Pública	Crimes do Sistema Nacional de Armas	Outros Assuntos	Total de Assuntos Recebidos
MP/AC	Nº	4.879	622	1.545	1.397	3.843	893	1.052	258	548	5.699	20.736
	%	23,5%	3,0%	7,5%	6,7%	18,5%	4,3%	5,1%	1,2%	2,6%	27,5%	100,0%
MP/AM	Nº	5.920	562	2.619	7.976	1.850	4.868	1.058	266	569	2.661	28.349
	%	20,9%	2,0%	9,2%	28,1%	6,5%	17,2%	3,7%	0,9%	2,0%	9,4%	100,0%
MP/AP	Nº	6.756	2.434	2.457	1.264	2.388	356	729	650	558	6.355	23.947
	%	28,2%	10,2%	10,3%	5,3%	10,0%	1,5%	3,0%	2,7%	2,3%	26,5%	100,0%
MP/PA	Nº	16.362	14.649	9.593	4.979	2.274	6.517	2.290	631	2.994	9.020	69.309
	%	23,6%	21,1%	13,8%	7,2%	3,3%	9,4%	3,3%	0,9%	4,3%	13,0%	100,0%
MP/RO	Nº	50.093	19.881	11.748	9.047	13.150	3.681	6.117	7.388	3.397	28.186	152.688
	%	32,8%	13,0%	7,7%	5,9%	8,6%	2,4%	4,0%	4,8%	2,2%	18,5%	100,0%
MP/RR	Nº	9.532	6.856	2.029	2.076	447	736	1.340	597	420	3.640	27.673
	%	34,4%	24,8%	7,3%	7,5%	1,6%	2,7%	4,8%	2,2%	1,5%	13,2%	100,0%
MP/TO	Nº	7.269	6.648	1.835	1.654	297	2.063	857	227	1.231	3.410	25.491
	%	28,5%	26,1%	7,2%	6,5%	1,2%	8,1%	3,4%	0,9%	4,8%	13,4%	100,0%
Norte	Nº	<b>100.811</b>	<b>51.652</b>	<b>31.826</b>	<b>28.393</b>	<b>24.249</b>	<b>19.114</b>	<b>13.443</b>	<b>10.017</b>	<b>9.717</b>	<b>58.971</b>	<b>348.193</b>
	%	<b>29,0%</b>	<b>14,8%</b>	<b>9,1%</b>	<b>8,2%</b>	<b>7,0%</b>	<b>5,5%</b>	<b>3,9%</b>	<b>2,9%</b>	<b>2,8%</b>	<b>16,9%</b>	<b>100,0%</b>

Fonte: CNMP/Ind (31/03/2016), Resolução CNMP nº 74.

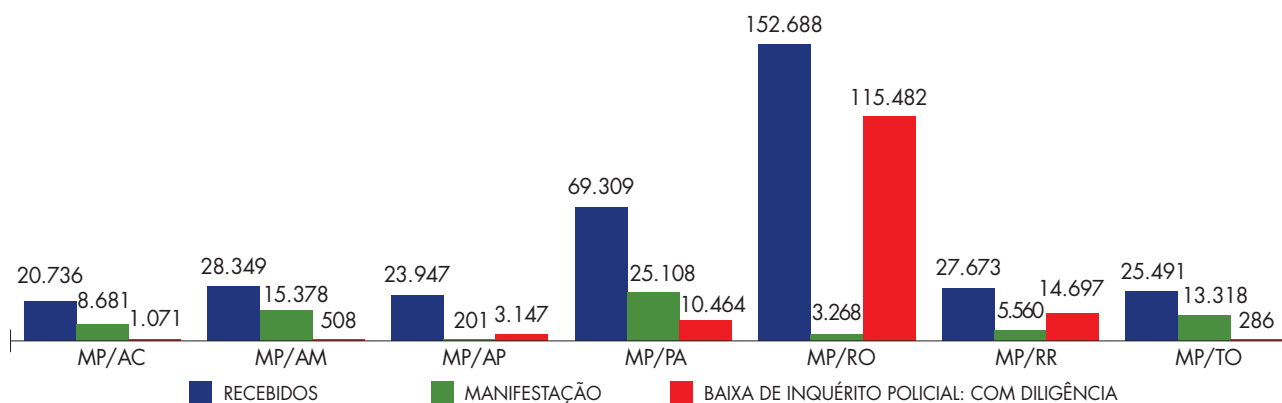
<sup>(2)</sup> Existe a possibilidade de cadastramento de mais de um assunto por procedimento.

Gráfico 74: Comparativo do número de inquéritos policiais com arquivamento ou com oferecimento de denúncia por unidade. Região Norte, 2015.



Fonte: CNMPlnd (31/03/2016), Resolução CNMP nº 74.

Gráfico 75: Comparativo do número de inquéritos policiais recebidos, com manifestação e com diligência por unidade. Região Norte, 2015.



Fonte: CNMPlnd (31/03/2016), Resolução CNMP nº 74.



## 2.5.1.4.2. TERMOS CIRCUNSTANCIADOS

Quadro 93: Área Criminal – Termos Circunstanciados: Movimentações, considerando os assuntos classificados<sup>(1)</sup>. Ministério Público Estadual e do Distrito Federal e Territórios, Região Norte, 2015.

Movimentação	MP/AC	MP/AM	MP/AP	MP/PA	MP/RO	MP/RR	MP/TO	Norte
<b>Recebidos</b>	9.531	16.708	9.101	33.794	5.155	9.629	12.068	95.986
<b>Devolvidos</b>	10.349	16.279	7.436	33.816	5.165	13.139	11.857	98.041
<b>Manifestação</b>	3.689	7.918	4.611	19.320	930	10.023	11.186	57.677
<b>Transações Penais Oferecidas</b>	934	937	676	8.059	181	1.676	1.019	13.482
<b>Promoção de Arquivamento: Arquivamento</b>	675	850	704	4.739	172	809	1.071	9.020
<b>Denúncias Oferecidas: Denúncia</b>	1.766	824	1.057	2.990	529	476	949	8.591

Fonte: CNMPlnd (31/03/2016), Resolução CNMP nº 74.

<sup>(1)</sup> O assunto refere-se ao objeto, conforme as tabelas unificadas, do processo ou procedimento. É possível que um mesmo processo ou procedimento contenha mais de um objeto.

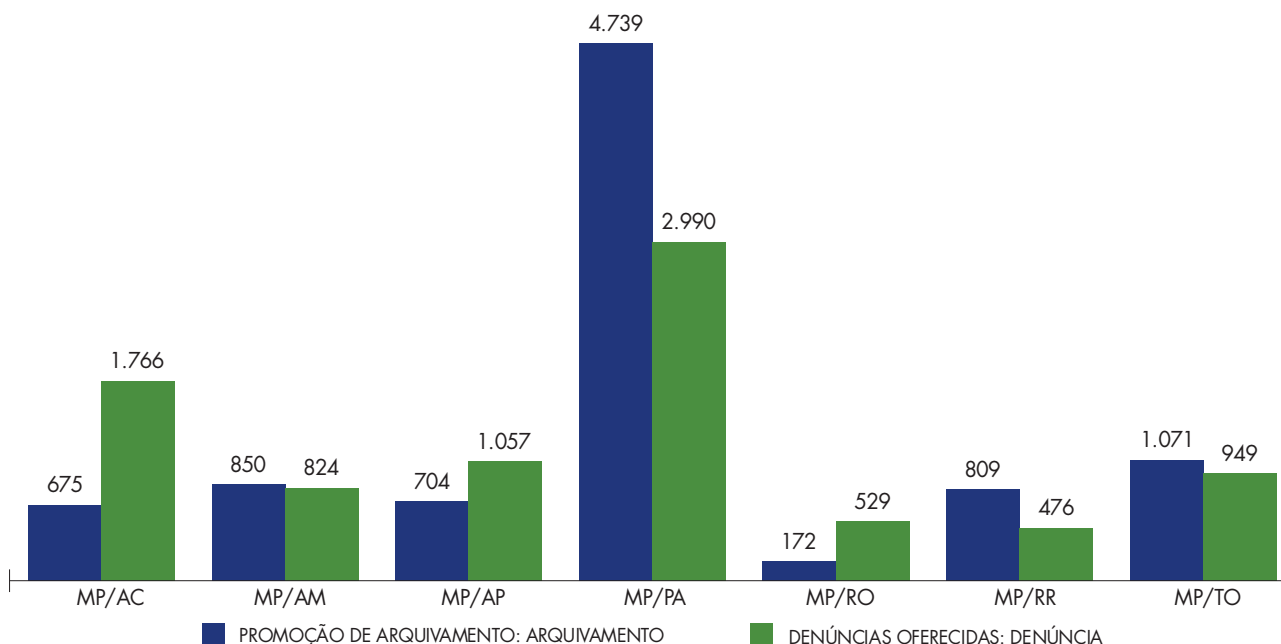
Quadro 94: Os 10 principais assuntos processuais<sup>(2)</sup> dos termos circunstanciados recebidos na região por unidade. Ministério Público Estadual e do Distrito Federal e Territórios, Região Norte, 2015.

Unidade	Indicador	Lesão Corporal	Crimes Contra o Meio Ambiente e o Patrimônio Genético	Crimes de Trânsito	Crimes de Tráfico Ilícito e Uso Indevido de Drogas	Crimes Contra a Honra	Crimes Contra a Administração Pública	Crimes Contra o Patrimônio	Crimes Contra a Administração da Justiça	Crimes Contra a Vida	Outros Assuntos	Total de Assuntos Recebidos
MP/AC	Nº	993	415	563	899	693	712	324	152	0	4.780	9.531
	%	10,4%	4,4%	5,9%	9,4%	7,3%	7,5%	3,4%	1,6%	0,0%	50,2%	100,0%
MP/AM	Nº	2.506	1.015	1.242	1.331	2.186	1.201	660	274	7	6.286	16.708
	%	15,0%	6,1%	7,4%	8,0%	13,1%	7,2%	4,0%	1,6%	0,0%	37,6%	100,0%
MP/AP	Nº	1.208	474	698	615	1.115	727	295	78	6	3.885	9.101
	%	13,3%	5,2%	7,7%	6,8%	12,3%	8,0%	3,2%	0,9%	0,1%	42,7%	100,0%
MP/PA	Nº	4.407	4.598	3.379	2.526	1.900	2.165	1.625	416	115	12.663	33.794
	%	13,0%	13,6%	10,0%	7,5%	5,6%	6,4%	4,8%	1,2%	0,3%	37,5%	100,0%
MP/RO	Nº	402	1.200	884	620	239	421	141	88	1	1.159	5.155
	%	7,8%	23,3%	17,1%	12,0%	4,6%	8,2%	2,7%	1,7%	0,0%	22,5%	100,0%
MP/RR	Nº	671	1.250	1.766	1.574	345	1.237	420	137	134	2.095	9.629
	%	7,0%	13,0%	18,3%	16,3%	3,6%	12,8%	4,4%	1,4%	1,4%	21,8%	100,0%
MP/TO	Nº	1.456	1.188	577	996	999	997	789	138	245	4.683	12.068
	%	12,1%	9,8%	4,8%	8,3%	8,3%	8,3%	6,5%	1,1%	2,0%	38,8%	100,0%
Norte	Nº	<b>11.643</b>	<b>10.140</b>	<b>9.109</b>	<b>8.561</b>	<b>7.477</b>	<b>7.460</b>	<b>4.254</b>	<b>1.283</b>	<b>508</b>	<b>35.551</b>	<b>95.986</b>
	%	<b>12,1%</b>	<b>10,6%</b>	<b>9,5%</b>	<b>8,9%</b>	<b>7,8%</b>	<b>7,8%</b>	<b>4,4%</b>	<b>1,3%</b>	<b>0,5%</b>	<b>37,0%</b>	<b>100,0%</b>

Fonte: CNMPlnd (31/03/2016), Resolução CNMP nº 74.

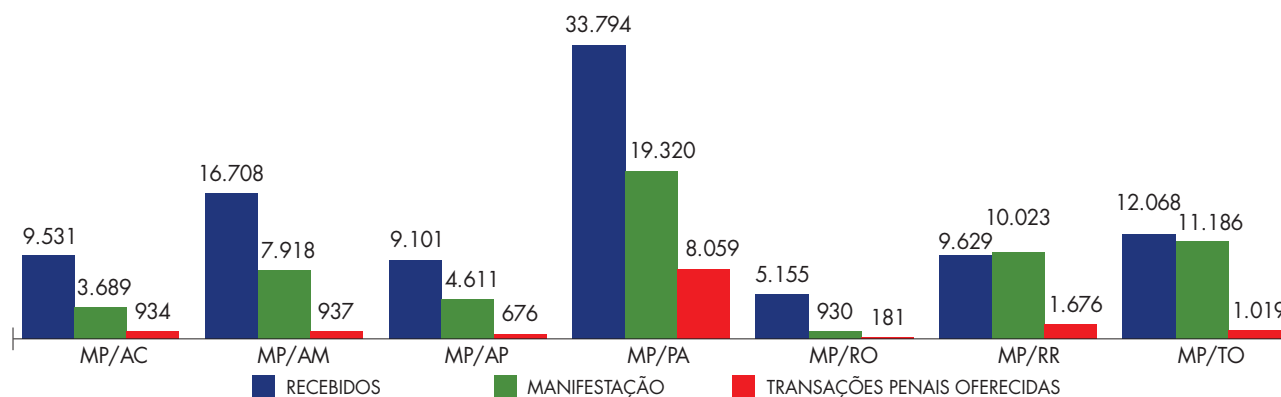
<sup>(2)</sup> Existe a possibilidade de cadastramento de mais de um assunto por procedimento.

**Gráfico 76: Comparativo do número de termos circunstanciados com arquivamento ou com oferecimento de denúncia por unidade. Região Norte, 2015.**



Fonte: CNMPlnd [31/03/2016], Resolução CNMP nº 74.

**Gráfico 77: Comparativo do número de termos circunstanciados recebidos, com manifestação e com transações penais oferecidas por unidade. Região Norte, 2015.**



Fonte: CNMPlnd [31/03/2016], Resolução CNMP nº 74.

**2.5.1.4.3. PROCESSOS**

**Quadro 95: Área Criminal – Processos: Movimentações, considerando os assuntos classificados<sup>(1)</sup>. Ministério Público Estadual e do Distrito Federal e Territórios, Região Norte, 2015.**

<b>Movimentação</b>	<b>MP/AC</b>	<b>MP/AM</b>	<b>MP/AP</b>	<b>MP/PA</b>	<b>MP/RO</b>	<b>MP/RR</b>	<b>MP/TO</b>	<b>Norte</b>
<b>Recebidos</b>	19.624	87.696	43.493	98.086	70.107	29.700	50.422	399.128
<b>Devolvidos</b>	18.819	86.694	29.596	97.491	70.202	32.336	73.095	408.233
<b>Manifestação</b>	5.597	52.772	11.605	49.510	21.951	23.172	19.093	183.700
<b>Manifestação em 2º Grau</b>	13	1.309	2.206	1.567	0	955	3.182	9.232
<b>Alegações Finais</b>	1.378	4.163	4.246	13.514	5.169	1.271	3.304	33.045
<b>Requerimento de Medida Protetiva</b>	9	1	0	325	0	31	139	505
<b>Proposta de Suspensão Condicional do Processo</b>	73	104	429	1.111	168	429	659	2.973
<b>Ciência Favorável</b>	1.240	4.939	2.197	27.430	5.163	3.080	28.233	72.282
<b>Ciência Parcialmente Favorável</b>	10	127	608	1.348	829	185	308	3.415
<b>Ciência Desfavorável</b>	66	326	890	1.447	2.302	172	518	5.721
<b>Recurso</b>	738	1.012	1.608	2.759	4.242	551	247	11.157

Fonte: CNMPInd [31/03/2016], Resolução CNMP nº 74.

<sup>(1)</sup> O assunto refere-se ao objeto, conforme as tabelas unificadas, do processo ou procedimento. É possível que um mesmo processo ou procedimento contenha mais de um objeto.

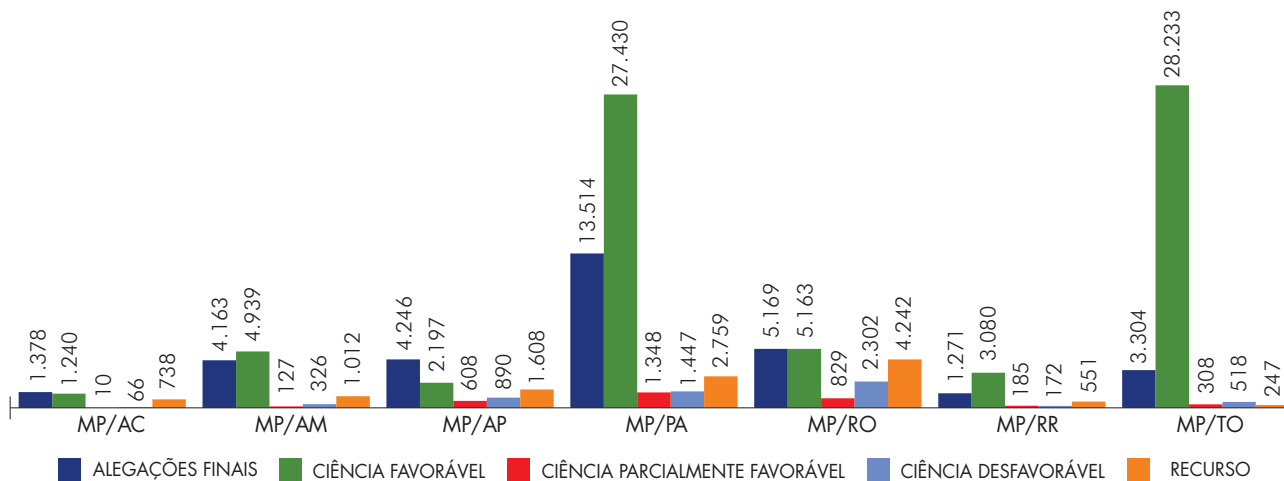
**Quadro 96: Os 10 principais assuntos processuais<sup>(2)</sup> dos processos criminais recebidos na região por unidade. Ministério Público Estadual e do Distrito Federal e Territórios, Região Norte, 2015.**

Unidade	Indicador	Crimes Contra o Patrimônio	Violência Doméstica Contra a Mulher	Crimes de Tráfico Ilícito e Uso Indevido de Drogas	Crimes Contra a Vida	Crimes de Trânsito	Lesão Corporal	Crimes do Sistema Nacional de Armas	Crimes Contra a Dignidade Sexual	Crimes Contra o Meio Ambiente e o Patrimônio Genético	Outros Assuntos	Total de Assuntos Recebidos
MP/AC	Nº	4.369	190	3.036	1.700	850	1.249	590	1.151	632	5.857	19.624
	%	22,3%	1,0%	15,5%	8,7%	4,3%	6,4%	3,0%	5,9%	3,2%	29,8%	100,0%
MP/AM	Nº	26.861	29.164	10.525	4.815	1.747	2.217	2.681	2.566	1.901	5.219	87.696
	%	30,6%	33,3%	12,0%	5,5%	2,0%	2,5%	3,1%	2,9%	2,2%	6,0%	100,0%
MP/AP	Nº	9.693	724	2.403	5.146	3.309	2.727	1.564	1.791	445	15.691	43.493
	%	22,3%	1,7%	5,5%	11,8%	7,6%	6,3%	3,6%	4,1%	1,0%	36,1%	100,0%
MP/PA	Nº	28.678	14.158	12.405	9.711	6.096	3.038	4.460	3.368	2.070	14.102	98.086
	%	29,2%	14,4%	12,6%	9,9%	6,2%	3,1%	4,5%	3,4%	2,1%	14,4%	100,0%
MP/RO	Nº	16.758	5.828	5.849	6.735	8.969	6.304	3.981	3.207	1.881	10.595	70.107
	%	23,9%	8,3%	8,3%	9,6%	12,8%	9,0%	5,7%	4,6%	2,7%	15,1%	100,0%
MP/RR	Nº	6.792	8.126	2.202	2.787	2.602	426	700	1.652	375	4.038	29.700
	%	22,9%	27,4%	7,4%	9,4%	8,8%	1,4%	2,4%	5,6%	1,3%	13,6%	100,0%
MP/TO	Nº	13.489	10.097	3.636	5.106	3.137	886	2.503	2.089	829	8.650	50.422
	%	26,8%	20,0%	7,2%	10,1%	6,2%	1,8%	5,0%	4,1%	1,6%	17,2%	100,0%
Norte	Nº	<b>106.640</b>	<b>68.287</b>	<b>40.056</b>	<b>36.000</b>	<b>26.710</b>	<b>16.847</b>	<b>16.479</b>	<b>15.824</b>	<b>8.133</b>	<b>64.152</b>	<b>399.128</b>
	%	<b>26,7%</b>	<b>17,1%</b>	<b>10,0%</b>	<b>9,0%</b>	<b>6,7%</b>	<b>4,2%</b>	<b>4,1%</b>	<b>4,0%</b>	<b>2,0%</b>	<b>16,1%</b>	<b>100,0%</b>



Fonte: CNMP/Ind (31/03/2016), Resolução CNMP nº 74.

<sup>(2)</sup> Existe a possibilidade de cadastramento de mais de um assunto por procedimento.

**Gráfico 78: Comparativo do número de alegações finais, ciências favoráveis, parcialmente favoráveis e desfavoráveis e recursos em processos criminais por unidade. Região Norte, 2015.**



Fonte: CNMP/Ind (31/03/2016), Resolução CNMP nº 74.



## 2.6 Região Centro-Oeste<sup>2</sup>



<sup>2</sup>Cabe enfatizar que, para melhor comparar a atuação administrativa e funcional das diversas áreas de atribuição do Ministério Público Estadual, e, em razão da semelhança com as matérias do Ministério Público do Distrito Federal e Territórios, os dados consolidados da região Centro-Oeste do País contam com as informações do Ministério Público do Distrito Federal e Territórios, não obstante o disposto no Artigo 128 Inciso I da Constituição Federal.



## 2.6.1. ATUAÇÃO FUNCIONAL

### 2.6.1.1. DA MATÉRIA EXTRAJUDICIAL

#### 2.6.1.1.1. INQUÉRITO CIVIL E PROCEDIMENTO PREPARATÓRIO

Quadro 97: Área Extrajudicial - Inquéritos civis e procedimentos preparatórios: Movimentações, considerando os assuntos classificados<sup>(1)</sup>. Ministério Público Estadual e do Distrito Federal e Territórios, Região Centro-Oeste, 2015.

Movimentação	MP/GO	MP/MS	MP/MT	MPDFT	Centro-Oeste
<b>Instaurados</b>	5.681	4.071	5.074	1.278	16.104
<b>Finalizados</b>	3.639	6	3.846	1.126	8.617
<b>Índice de Atendimento à Demanda</b>	<b>64,1%</b>	<b>0,1%</b>	<b>75,8%</b>	<b>88,1%</b>	<b>53,5%</b>
<b>Arquivamento</b>	1.873	2.638	1.633	643	6.787
<b>Arquivamento com TAC</b>	194	566	449	22	1.231
<b>Arquivamento sem TAC</b>	1.679	2.072	1.184	621	5.556
<b>Audiências Extrajudiciais</b>	1.603	175	894	321	2.993
<b>Diligências</b>	7.606	29.171	7.869	5.771	50.417
<b>Petição Inicial</b>	464	896	1.082	115	2.557
<b>Recomendação</b>	396	200	967	61	1.624
<b>TAC</b>	199	538	457	26	1.220

Fonte: CNMPlnd (31/03/2016), Resolução CNMP nº 74.

<sup>(1)</sup> O assunto refere-se ao objeto, conforme as tabelas unificadas, do processo ou procedimento. É possível que um mesmo processo ou procedimento contenha mais de um objeto.

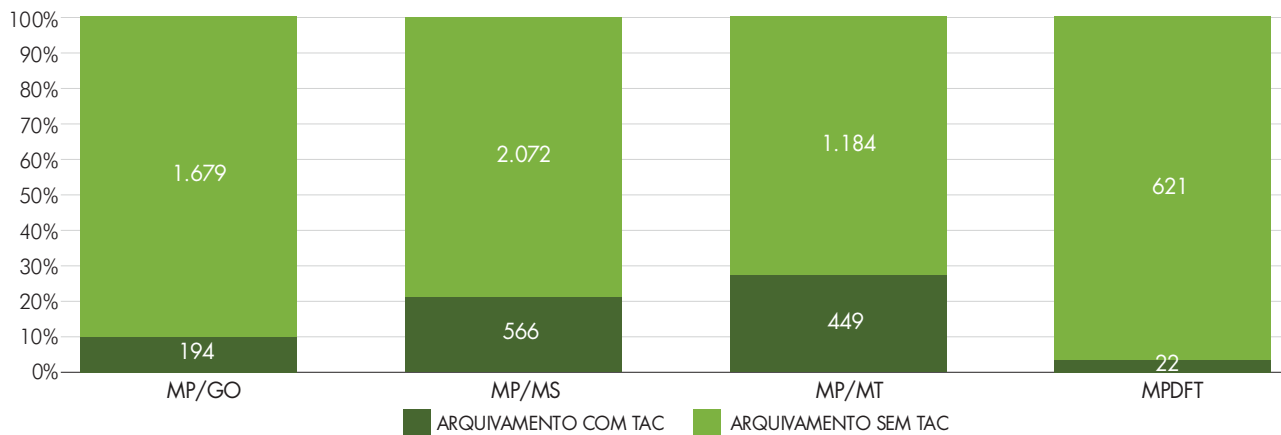
Quadro 98: Os 10 principais assuntos processuais<sup>(2)</sup> dos procedimentos instaurados na região por unidade. Ministério Público Estadual e do Distrito Federal e Territórios, Região Centro-Oeste, 2015.

Unidade	Indicador	Improbidade Administrativa	Meio Ambiente	Direito do Consumidor	Saúde	Patrimônio Público	Servidor Público Civil	Direito da Criança e do Adolescente	Educação	Direito Eleitoral	Outros Assuntos	Total de Assuntos Instaurados
MP/GO	Nº	1.941	443	162	156	175	111	150	140	347	2.056	5.681
	%	34,2%	7,8%	2,9%	2,7%	3,1%	2,0%	2,6%	2,5%	6,1%	36,2%	100,0%
MP/MS	Nº	1.666	380	178	230	130	87	91	69	38	1.202	4.071
	%	40,9%	9,3%	4,4%	5,6%	3,2%	2,1%	2,2%	1,7%	0,9%	29,5%	100,0%
MP/MT	Nº	431	991	400	560	315	386	216	207	20	1.548	5.074
	%	8,5%	19,5%	7,9%	11,0%	6,2%	7,6%	4,3%	4,1%	0,4%	30,5%	100,0%
MPDFT	Nº	199	35	412	16	171	42	2	12	16	373	1.278
	%	15,6%	2,7%	32,2%	1,3%	13,4%	3,3%	0,2%	0,9%	1,3%	29,2%	100,0%
Centro-Oeste	Nº	<b>4.237</b>	<b>1.849</b>	<b>1.152</b>	<b>962</b>	<b>791</b>	<b>626</b>	<b>459</b>	<b>428</b>	<b>421</b>	<b>5.179</b>	<b>16.104</b>
	%	<b>26,3%</b>	<b>11,5%</b>	<b>7,2%</b>	<b>6,0%</b>	<b>4,9%</b>	<b>3,9%</b>	<b>2,9%</b>	<b>2,7%</b>	<b>2,6%</b>	<b>32,2%</b>	<b>100,0%</b>

Fonte: CNMP/Ind (31/03/2016), Resolução CNMP nº 74.

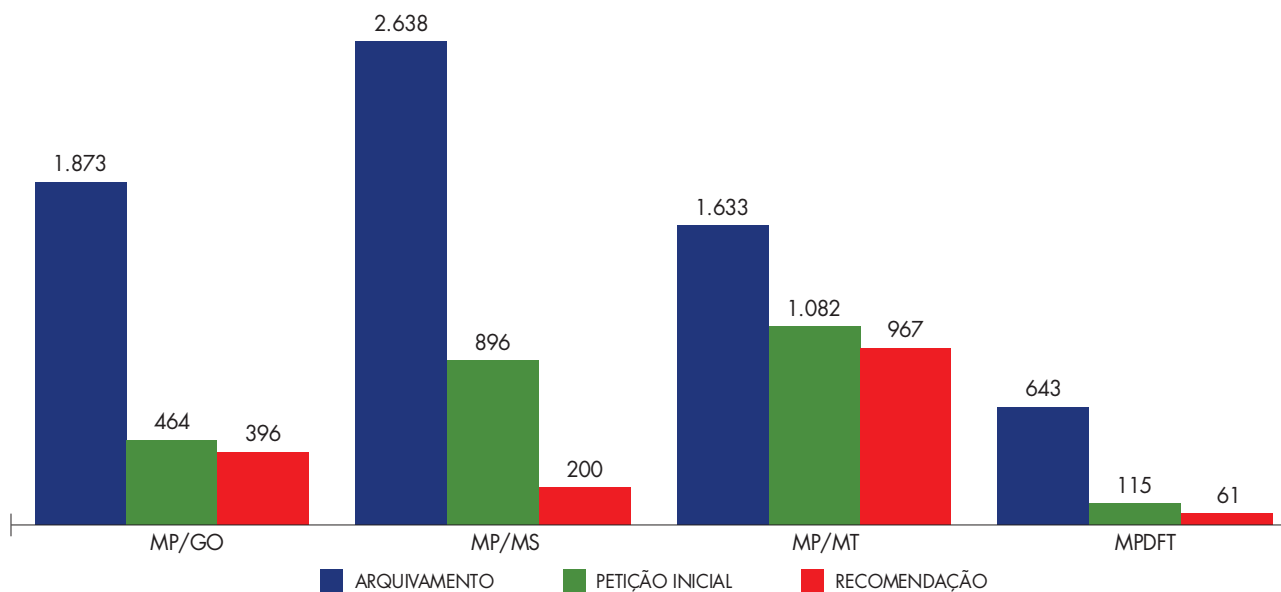
<sup>(2)</sup> Existe a possibilidade de cadastramento de mais de um assunto por procedimento.

Gráfico 79: Comparativo do número de inquéritos civis arquivados com termo de ajustamento de conduta e sem ajustamento de conduta por unidade. Região Centro-Oeste, 2015.



Fonte: CNMPInd (31/03/2016), Resolução CNMP nº 74.

Gráfico 80: Comparativo do número de arquivamentos, petições iniciais e recomendações por unidade. Região Centro-Oeste, 2015.



Fonte: CNMPInd (31/03/2016), Resolução CNMP nº 74.

**2.6.1.1.2. PROCEDIMENTO ADMINISTRATIVO**

**Quadro 99: Área Extrajudicial – Procedimentos administrativos: Movimentações, considerando os assuntos classificados<sup>(1)</sup>. Ministério Público Estadual e do Distrito Federal e Territórios, Região Centro-Oeste, 2015.**

<b>Movimentação</b>	<b>MP/GO</b>	<b>MP/MS</b>	<b>MP/MT</b>	<b>MPDFT</b>	<b>Centro-Oeste</b>
<b>Instaurados</b>	10.460	3.128	6.319	5.988	25.895
<b>Finalizados</b>	9.906	8	6.082	5.454	21.450
<b>Índice de Atendimento à Demanda</b>	<b>94,7%</b>	<b>0,3%</b>	<b>96,2%</b>	<b>91,1%</b>	<b>82,8%</b>
<b>Arquivamento</b>	100	10	25	2.599	2.734
<b>Arquivamento com TAC</b>	14	0	6	21	41
<b>Arquivamento sem TAC</b>	86	10	19	2.578	2.693
<b>Audiências Extrajudiciais</b>	1.382	63	236	598	2.279
<b>Diligências</b>	9.232	22.540	4.823	23.515	60.110
<b>Petição Inicial</b>	512	1.441	1.148	258	3.359
<b>Recomendação</b>	311	93	172	263	839
<b>TAC</b>	166	7	34	8	215

Fonte: CNMPlnd (31/03/2016), Resolução CNMP nº 74.

<sup>(1)</sup> O assunto refere-se ao objeto, conforme as tabelas unificadas, do processo ou procedimento. É possível que um mesmo processo ou procedimento contenha mais de um objeto.

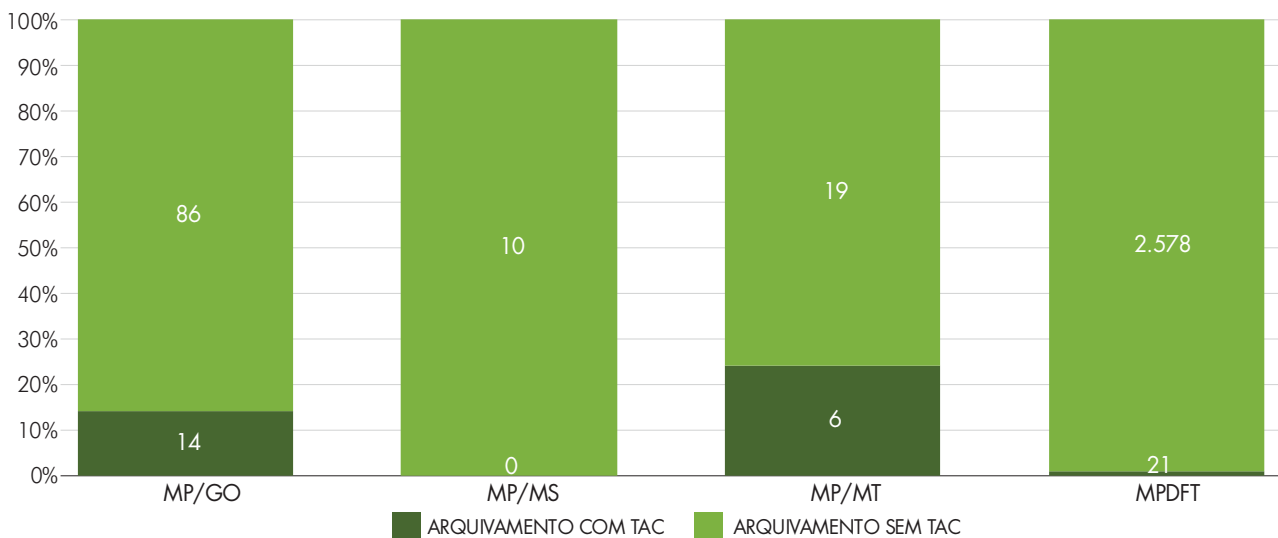
**Quadro 100: Os 10 principais assuntos processuais<sup>(2)</sup> dos procedimentos administrativos instaurados na Região por unidade. Ministério Público Estadual e do Distrito Federal e Territórios, Região Centro-Oeste, 2015.**

Unidade	Indicador	Saúde	Direito da Criança e do Adolescente	Educação	Meio Ambiente	Pessoa Idosa	Improbidade Administrativa	Patrimônio Público	Direito do Consumidor	Servidor Público Civil	Outros Assuntos	Total de Assuntos Instaurados
<b>MP/GO</b>	Nº	2.884	1.270	297	300	304	304	373	122	194	4.412	10.460
	%	27,6%	12,1%	2,8%	2,9%	2,9%	2,9%	3,6%	1,2%	1,9%	42,2%	100,0%
<b>MP/MS</b>	Nº	399	888	222	50	537	148	24	11	27	822	3.128
	%	12,8%	28,4%	7,1%	1,6%	17,2%	4,7%	0,8%	0,4%	0,9%	26,3%	100,0%
<b>MP/MT</b>	Nº	1.006	1.605	294	534	0	35	97	163	35	2.550	6.319
	%	15,9%	25,4%	4,7%	8,5%	0,0%	0,6%	1,5%	2,6%	0,6%	40,4%	100,0%
<b>MPDFT</b>	Nº	77	417	364	115	121	120	58	55	37	4.624	5.988
	%	1,3%	7,0%	6,1%	1,9%	2,0%	2,0%	1,0%	0,9%	0,6%	77,2%	100,0%
<b>Centro-Oeste</b>	Nº	<b>4.366</b>	<b>4.180</b>	<b>1.177</b>	<b>999</b>	<b>962</b>	<b>607</b>	<b>552</b>	<b>351</b>	<b>293</b>	<b>12.408</b>	<b>25.895</b>
	%	<b>16,9%</b>	<b>16,1%</b>	<b>4,5%</b>	<b>3,9%</b>	<b>3,7%</b>	<b>2,3%</b>	<b>2,1%</b>	<b>1,4%</b>	<b>1,1%</b>	<b>47,9%</b>	<b>100,0%</b>

Fonte: CNMPInd (31/03/2016), Resolução CNMP nº 74.

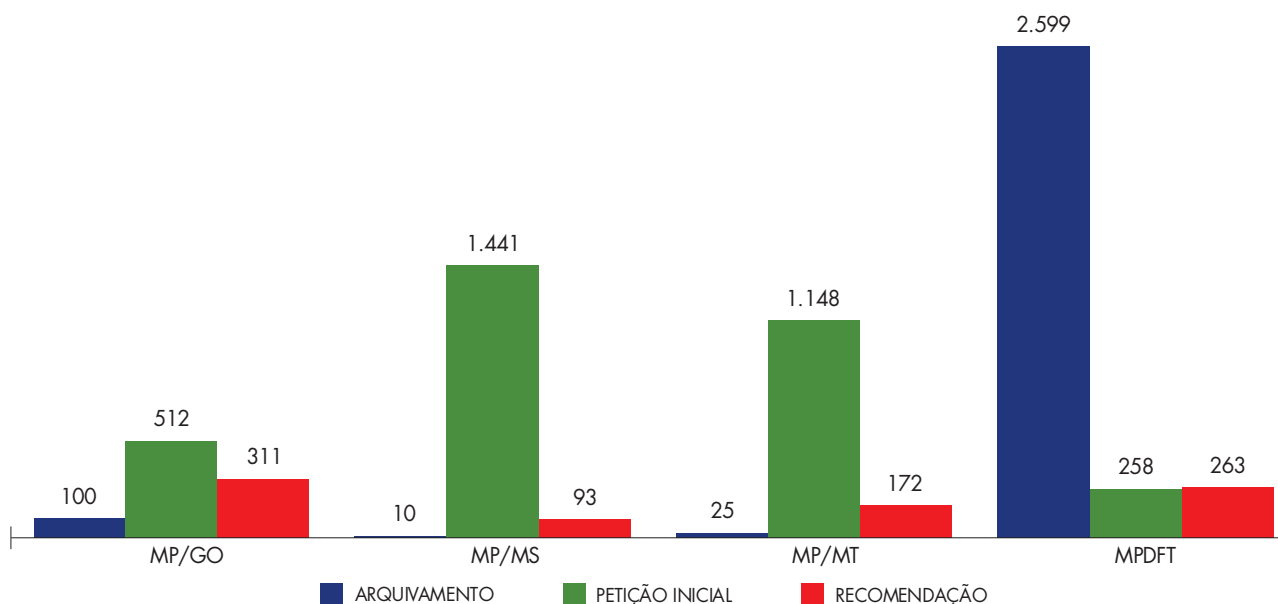
<sup>(2)</sup> Existe a possibilidade de cadastramento de mais de um assunto por procedimento.

Gráfico 81: Comparativo do número de procedimentos administrativos arquivados com termo de ajustamento de conduta e sem ajustamento de conduta por unidade. Região Centro-Oeste, 2015.



Fonte: CNMPInd (31/03/2016), Resolução CNMP nº 74.

Gráfico 82: Comparativo do número de arquivamentos, petições iniciais e recomendações por unidade. Região Centro-Oeste, 2015.



Fonte: CNMPInd (31/03/2016), Resolução CNMP nº 74.

### 2.6.1.1.3. PROCEDIMENTO INVESTIGATÓRIO DO MP (PEÇAS DE INFORMAÇÃO - PIC)

Quadro 101: Área Extrajudicial - Procedimentos investigatórios do MP (Peças de Informação - PIC): Movimentações, considerando os assuntos classificados<sup>(1)</sup>. Ministério Público Estadual e do Distrito Federal e Territórios, Região Centro-Oeste, 2015.

Movimentação	MP/GO	MP/MS	MP/MT	MPDFT	Centro-Oeste
<b>Instaurados</b>	291	209	810	246	1.556
<b>Finalizados</b>	170	5	829	157	1.161
<b>Índice de Atendimento à Demanda</b>	<b>58,4%</b>	<b>2,4%</b>	<b>102,3%</b>	<b>63,8%</b>	<b>74,6%</b>
<b>Denúncia</b>	41	4	67	17	129
<b>Arquivamento</b>	48	125	147	49	369

Fonte: CNMP/Ind (31/03/2016), Resolução CNMP nº 74.

<sup>(1)</sup> O assunto refere-se ao objeto, conforme as tabelas unificadas, do processo ou procedimento. É possível que um mesmo processo ou procedimento contenha mais de um objeto.

Quadro 102: Os 10 principais assuntos processuais<sup>(2)</sup> dos procedimentos investigatórios instaurados na região por unidade. Ministério Público Estadual e do Distrito Federal e Territórios, Região Centro-Oeste, 2015.

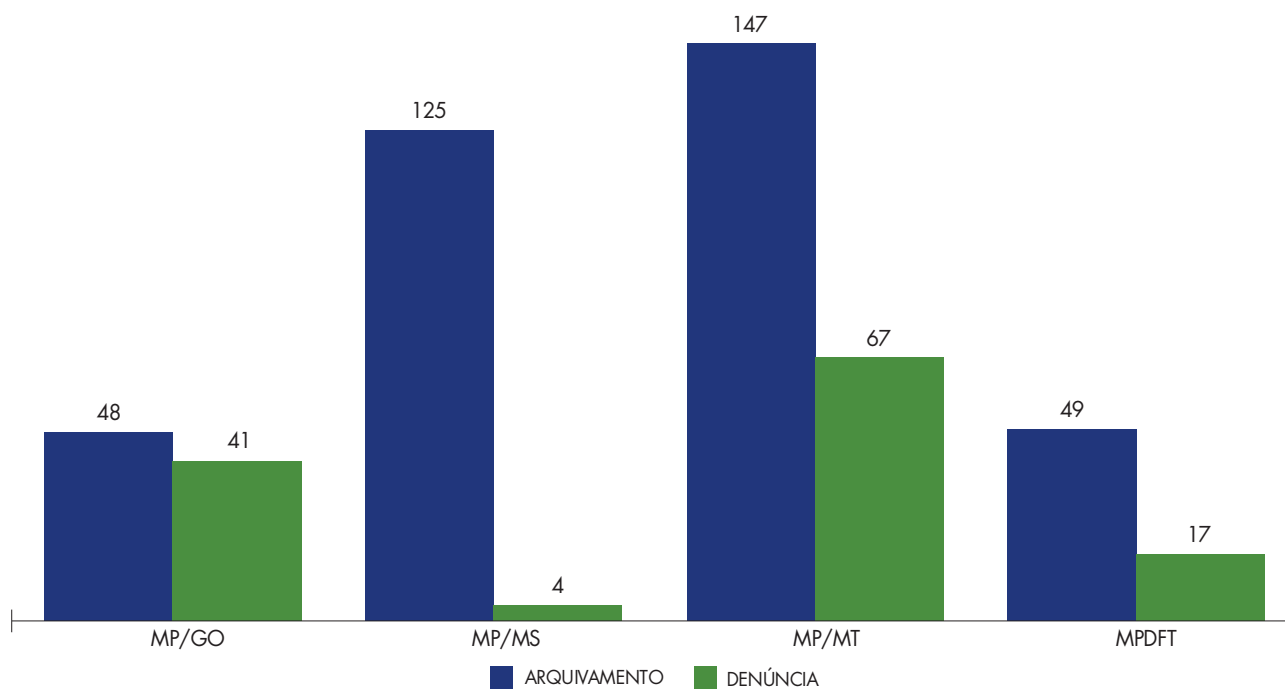
Unidade	Indicador	Crimes Contra o Meio Ambiente e o Patrimônio Genético	Crimes Contra a Ordem Tributária	Crimes da Lei de Licitações	Peculato	Crimes Praticados por Particular Contra a Administração em Geral	Corrupção Passiva	Crimes de Responsabilidade	Corrupção Ativa	Crimes de "Lavagem" ou Ocultação de Bens, Direitos ou Valores	Outros Assuntos	Total de Assuntos Instaurados
MP/GO	Nº	2	9	22	7	5	14	12	1	1	218	291
	%	0,7%	3,1%	7,6%	2,4%	1,7%	4,8%	4,1%	0,3%	0,3%	74,9%	100,0%
MP/MS	Nº	1	6	3	10	7	6	0	7	5	164	209
	%	0,5%	2,9%	1,4%	4,8%	3,3%	2,9%	0,0%	3,3%	2,4%	78,5%	100,0%
MP/MT	Nº	199	76	28	27	27	20	17	9	2	405	810
	%	24,6%	9,4%	3,5%	3,3%	3,3%	2,5%	2,1%	1,1%	0,2%	50,0%	100,0%
MPDFT	Nº	0	86	2	3	6	3	0	3	0	143	246
	%	0,0%	35,0%	0,8%	1,2%	2,4%	1,2%	0,0%	1,2%	0,0%	58,1%	100,0%
Centro-Oeste	Nº	202	177	55	47	45	43	29	20	8	930	1.556
	%	13,0%	11,4%	3,5%	3,0%	2,9%	2,8%	1,9%	1,3%	0,5%	59,8%	100,0%

Fonte: CNMP/Ind (31/03/2016), Resolução CNMP nº 74.

<sup>(2)</sup> Existe a possibilidade de cadastramento de mais de um assunto por procedimento.



Gráfico 83: Comparativo do número de arquivamentos e denúncias por unidade. Região Centro-Oeste, 2015.



Fonte: CNMPInd (31/03/2016), Resolução CNMP nº 74.

## 2.6.1.2. DA MATÉRIA CÍVEL

Quadro 103: Área Cível - Processos cíveis: Movimentações, considerando os assuntos classificados<sup>(1)</sup>.  
Ministério Público Estadual e do Distrito Federal e Territórios, Região Centro-Oeste, 2015.

Movimentação	MP/GO	MP/MS	MP/MT	MPDFT	Centro-Oeste
Recebidos	318.212	128.209	145.980	121.337	713.738
Devolvidos	318.806	128.044	146.961	121.518	715.329
Arquivamento	107.952	98.603	75.385	72.708	354.648
Petição Inicial	1.577	599	594	72	2.842
Manifestação em 1º Grau	106.375	98.004	74.791	72.636	351.806
Manifestação em 2º Grau	11.302	2.139	0	0	13.441
Alegações Finais	12.716	443	3.830	2.233	19.222
Réplica a Contestação	361	898	956	101	2.316
Ciência Favorável	31.150	37.804	12.285	22.624	103.863
Ciência Parcialmente Favorável	480	661	589	238	1.968
Ciência Desfavorável	786	1.320	655	391	3.152
Recurso	2.057	1.920	1.250	368	5.595

Fonte: CNMP/Ind (31/03/2016), Resolução CNMP nº 74.

<sup>(1)</sup> O assunto refere-se ao objeto, conforme as tabelas unificadas, do processo ou procedimento. É possível que um mesmo processo ou procedimento contenha mais de um objeto.

Quadro 104: Os 10 principais assuntos processuais<sup>(2)</sup> dos processos cíveis recebidos na região por unidade. Ministério Público Estadual e do Distrito Federal e Territórios, Região Centro-Oeste, 2015.

Unidade	Indicador	Direito Processual Civil e do Trabalho	Saúde	Servidor Público Civil	Atos Administrativos, Exceto Improbidade Administrativa	Improbidade Administrativa	Patrimônio Público	Direito do Consumidor	Meio Ambiente	Garantias Constitucionais	Outros Assuntos	Total de Assuntos Recebidos
MP/GO	Nº	41.080	7.158	7.130	7.679	5.176	5.138	2.902	1.362	643	239.944	318.212
	%	12,9%	2,2%	2,2%	2,4%	1,6%	1,6%	0,9%	0,4%	0,2%	75,4%	100,0%
MP/MS	Nº	20.443	2.887	1.128	2.770	2.146	1.030	873	1.398	256	95.278	128.209
	%	15,9%	2,3%	0,9%	2,2%	1,7%	0,8%	0,7%	1,1%	0,2%	74,3%	100,0%
MP/MT	Nº	18.127	6.851	8.798	3.196	1.683	1.563	1.480	1.760	2.768	99.754	145.980
	%	12,4%	4,7%	6,0%	2,2%	1,2%	1,1%	1,0%	1,2%	1,9%	68,3%	100,0%
MPDFT	Nº	15.367	3.024	426	716	374	1.166	646	129	459	99.030	121.337
	%	12,7%	2,5%	0,4%	0,6%	0,3%	1,0%	0,5%	0,1%	0,4%	81,6%	100,0%
Centro-Oeste	Nº	95.017	19.920	17.482	14.361	9.379	8.897	5.901	4.649	4.126	534.006	713.738
	%	13,3%	2,8%	2,4%	2,0%	1,3%	1,2%	0,8%	0,7%	0,6%	74,8%	100,0%

Fonte: CNMPInd (31/03/2016), Resolução CNMP nº 74.

<sup>(2)</sup> Existe a possibilidade de cadastramento de mais de um assunto por procedimento.

## 2.6.1.3. DA MATÉRIA DA INFÂNCIA E JUVENTUDE

### 2.6.1.3.1. ATO INFRACIONAL

Quadro 105: Área de Infância e Juventude – Atos Infracionais: Movimentações, considerando os assuntos classificados<sup>(1)</sup>. Ministério Público Estadual e do Distrito Federal e Territórios, Região Centro-Oeste, 2015.

Movimentação	MP/GO	MP/MS	MP/MT	MPDFT	Centro-Oeste
<b>Recebidos</b>	62.437	37.141	27.275	41.858	168.711
<b>Devolvidos</b>	62.577	36.677	26.896	42.076	168.226
<b>Remissão ECA</b>	3.330	2.271	2.084	10.892	18.577
<b>Representação por Ato Infracional</b>	5.469	2.473	2.774	3.118	13.834
<b>Requerimento de Medida Protetiva</b>	10	7	8	1	26
<b>Ciência Favorável</b>	9.956	4.488	2.260	11.977	28.681
<b>Ciência Parcialmente Favorável</b>	63	57	45	122	287
<b>Ciência Desfavorável</b>	99	194	60	123	476
<b>Arquivamento</b>	305	2.682	916	1.869	5.772
<b>Audiência de Apresentação de Adolescente Infrator</b>	3.173	1.243	809	6.810	12.035

Fonte: CNMPlnd (31/03/2016), Resolução CNMP nº 74.

<sup>(1)</sup> O assunto refere-se ao objeto, conforme as tabelas unificadas, do processo ou procedimento. É possível que um mesmo processo ou procedimento contenha mais de um objeto.

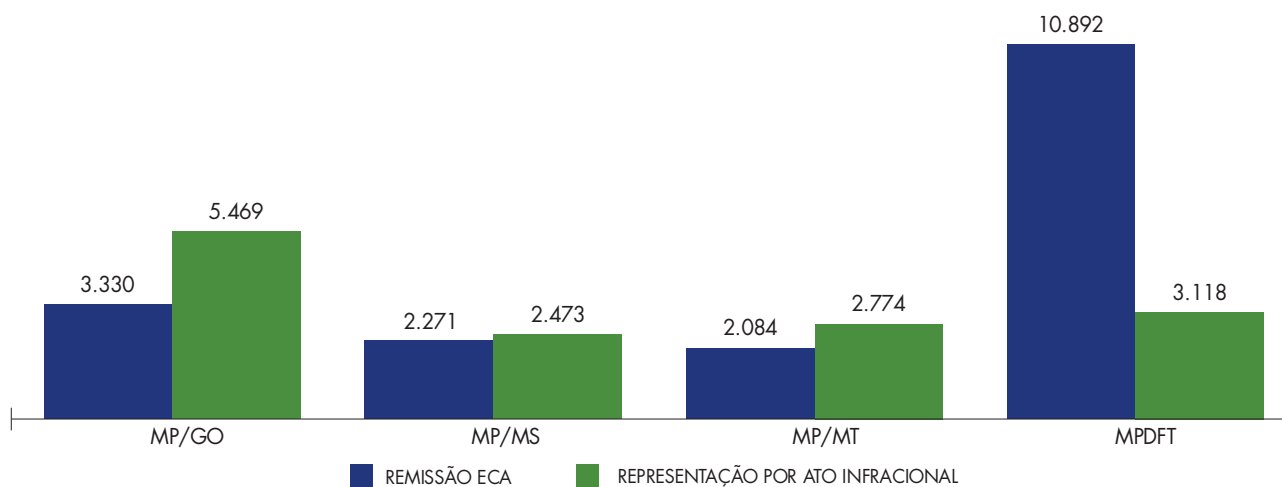
Quadro 106: Os 10 principais assuntos processuais<sup>(2)</sup> dos processos de apuração de atos infracionais recebidos na região por unidade. Ministério Público Estadual e do Distrito Federal e Territórios, Região Centro-Oeste, 2015.

Unidade	Indicador	Contra o Patrimônio	Previstos na Legislação Extravagante	Contra a Liberdade Pessoal	Contra a Vida	Lesões Corporais	Contravenções Penais	Contra a Dignidade Sexual	Contra a Honra	Contra a Fé Pública	Outros Assuntos	Total de Assuntos Recebidos
MP/GO	Nº	21.353	13.520	2.375	2.296	2.028	718	942	727	232	18.246	62.437
	%	34,2%	21,7%	3,8%	3,7%	3,2%	1,1%	1,5%	1,2%	0,4%	29,2%	100,0%
MP/MS	Nº	8.840	8.720	2.742	813	1.803	1.486	835	682	355	10.865	37.141
	%	23,8%	23,5%	7,4%	2,2%	4,9%	4,0%	2,2%	1,8%	1,0%	29,3%	100,0%
MP/MT	Nº	10.197	9.620	1.410	1.018	0	433	620	270	114	3.593	27.275
	%	37,4%	35,3%	5,2%	3,7%	0,0%	1,6%	2,3%	1,0%	0,4%	13,2%	100,0%
MPDFT	Nº	15.749	10.793	2.639	2.005	2.250	699	931	699	404	5.689	41.858
	%	37,6%	25,8%	6,3%	4,8%	5,4%	1,7%	2,2%	1,7%	1,0%	13,6%	100,0%
Centro-Oeste	Nº	56.139	42.653	9.166	6.132	6.081	3.336	3.328	2.378	1.105	38.393	168.711
	%	33,3%	25,3%	5,4%	3,6%	3,6%	2,0%	2,0%	1,4%	0,7%	22,8%	100,0%

Fonte: CNMPlnd (31/03/2016), Resolução CNMP nº 74.

<sup>(2)</sup> Existe a possibilidade de cadastramento de mais de um assunto por procedimento.

Gráfico 84: Comparativo do número de processos de apuração de atos infracionais com remissão ECA e representação por ato infracional por unidade. Região Centro-Oeste, 2015.



Fonte: CNMPlnd (31/03/2016), Resolução CNMP nº 74.

## 2.6.1.3.2. SEÇÃO CÍVEL

Quadro 107: Área de Infância e Juventude - Seção Cível: Movimentações, considerando os assuntos classificados<sup>(1)</sup>. Ministério Público Estadual e do Distrito Federal e Territórios, Região Centro-Oeste, 2015.

Movimentação	MP/GO	MP/MS	MP/MT	MPDFT	Centro-Oeste
<b>Recebidos</b>	38.240	25.281	43.497	6.926	113.944
<b>Devolvidos</b>	38.115	25.250	43.300	6.919	113.584
<b>Petição Inicial</b>	15.735	376	277	208	16.596
<b>Manifestação em 1º Grau</b>	1.940	16.134	21.898	3.394	43.366
<b>Manifestação em 2º Grau</b>	57	0	0	0	57
<b>Alegações Finais</b>	3	159	849	1.093	2.104
<b>Réplica a Contestação</b>	1	158	214	1	374
<b>Ciência Favorável</b>	5.000	2.757	3.751	1.242	12.750
<b>Ciência Parcialmente Favorável</b>	85	27	117	6	235
<b>Ciência Desfavorável</b>	105	51	121	18	295
<b>Recurso</b>	96	230	253	62	641

Fonte: CNMP/Ind (31/03/2016), Resolução CNMP nº 74.

<sup>(1)</sup> O assunto refere-se ao objeto, conforme as tabelas unificadas, do processo ou procedimento. É possível que um mesmo processo ou procedimento contenha mais de um objeto.

**Quadro 108: Assuntos processuais<sup>(2)</sup> dos processos de seção cível recebidos na região por unidade. Ministério Público Estadual e do Distrito Federal e Territórios, Região Centro-Oeste, 2015.**

Unidade	Indicador	Guarda	Alimentos	Adoção	Demais Classes	Total de Assuntos Recebidos
MP/GO	Nº	14.652	7.548	2.121	13.919	38.240
	%	38,3%	19,7%	5,5%	36,4%	100,0%
MP/MS	Nº	184	10	45	25.042	25.281
	%	0,7%	0,0%	0,2%	99,1%	100,0%
MP/MT	Nº	6.278	135	819	36.265	43.497
	%	14,4%	0,3%	1,9%	83,4%	100,0%
MPDFT	Nº	778	74	774	5.300	6.926
	%	11,2%	1,1%	11,2%	76,5%	100,0%
<b>Centro-Oeste</b>	<b>Nº</b>	<b>21.892</b>	<b>7.767</b>	<b>3.759</b>	<b>80.526</b>	<b>113.944</b>
	<b>%</b>	<b>19,2%</b>	<b>6,8%</b>	<b>3,3%</b>	<b>70,7%</b>	<b>100,0%</b>

Fonte: CNMPInd [31/03/2016], Resolução CNMP nº 74.

<sup>(2)</sup> Existe a possibilidade de cadastramento de mais de um assunto por procedimento.

## 2.6.1.4. DA MATÉRIA CRIMINAL

### 2.6.1.4.1. INQUÉRITO POLICIAL

Quadro 109: Área Criminal – Inquérito Policial: Movimentações, considerando os assuntos classificados<sup>(1)</sup>.  
Ministério Público Estadual e do Distrito Federal e Territórios, Região Centro-Oeste, 2015.

Movimentação	MP/GO	MP/MS	MP/MT	MPDFT	Centro-Oeste
<b>Recebidos</b>	172.431	215.543	127.799	184.599	700.372
<b>Devolvidos</b>	172.778	211.228	123.187	185.090	692.283
<b>Baixa de Inquérito Policial: com Diligência</b>	10.542	113.359	56.332	76.725	256.958
<b>Manifestação</b>	38.934	21.626	26.957	67.220	154.737
<b>Transações Penais Oferecidas</b>	138	4	160	439	741
<b>Promoção de Arquivamento: Arquivamento</b>	6.361	14.627	8.568	22.762	52.318
<b>Denúncias Oferecidas: Denúncia</b>	22.083	36.758	32.647	27.576	119.064

Fonte: CNMP/Ind (31/03/2016), Resolução CNMP nº 74.

<sup>(1)</sup> O assunto refere-se ao objeto, conforme as tabelas unificadas, do processo ou procedimento. É possível que um mesmo processo ou procedimento contenha mais de um objeto.



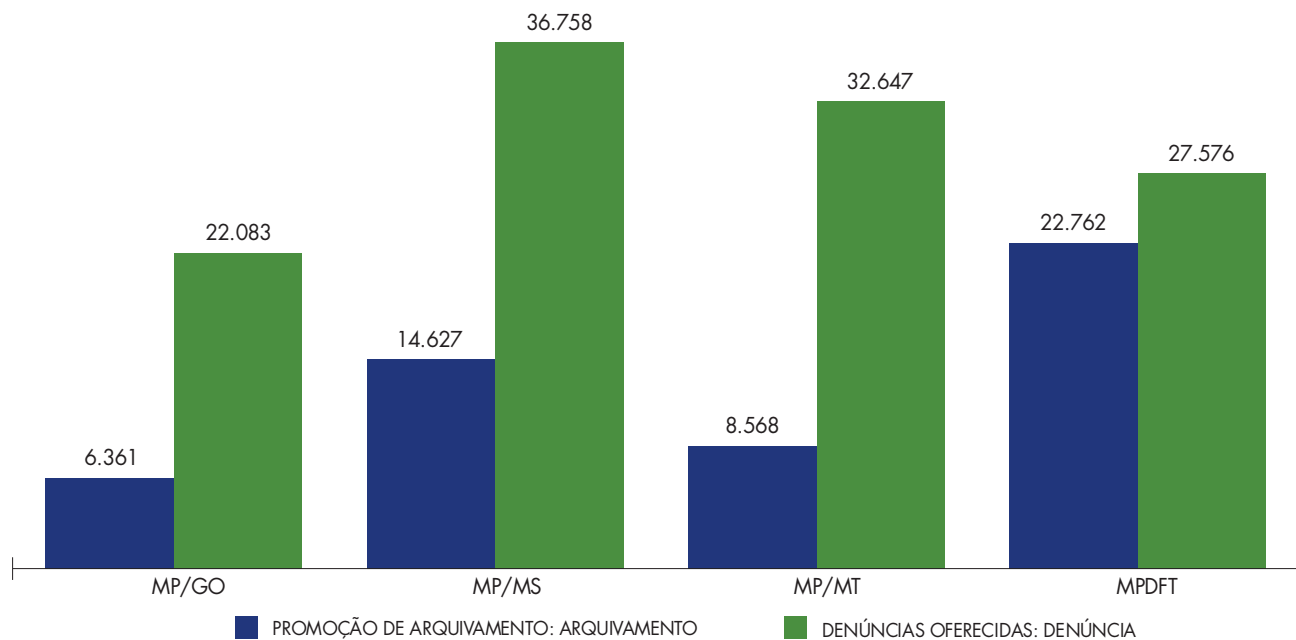
**Quadro 110: Os 10 principais assuntos processuais<sup>(2)</sup> dos inquéritos policiais recebidos na região por unidade. Ministério Público Estadual e do Distrito Federal e Territórios, Região Centro-Oeste, 2015.**

Unidade	Indicador	Crimes Contra o Patrimônio	Violência Doméstica Contra a Mulher	Lesão Corporal	Crimes Contra a Vida	Crimes de Trânsito	Crimes Contra a Honra	Crimes de Tráfico Ilícito e Uso Indevido de Drogas	Crimes Contra a Dignidade Sexual	Crimes Contra a Fé Pública	Outros Assuntos	Total de Assuntos Recebidos
<b>MP/GO</b>	Nº	41.797	11.313	12.972	17.626	11.512	3.639	8.392	6.040	4.319	54.821	172.431
	%	24,2%	6,6%	7,5%	10,2%	6,7%	2,1%	4,9%	3,5%	2,5%	31,8%	100,0%
<b>MP/MS</b>	Nº	51.536	9.124	20.211	13.865	9.790	7.831	8.839	9.484	13.557	71.306	215.543
	%	23,9%	4,2%	9,4%	6,4%	4,5%	3,6%	4,1%	4,4%	6,3%	33,1%	100,0%
<b>MP/MT</b>	Nº	28.026	20.813	10.299	5.646	8.817	4.924	5.174	4.401	3.539	36.160	127.799
	%	21,9%	16,3%	8,1%	4,4%	6,9%	3,9%	4,0%	3,4%	2,8%	28,3%	100,0%
<b>MPDFT</b>	Nº	29.425	35.584	12.285	10.128	5.168	17.479	3.766	5.877	3.316	61.571	184.599
	%	15,9%	19,3%	6,7%	5,5%	2,8%	9,5%	2,0%	3,2%	1,8%	33,4%	100,0%
<b>Centro-Oeste</b>	Nº	<b>150.784</b>	<b>76.834</b>	<b>55.767</b>	<b>47.265</b>	<b>35.287</b>	<b>33.873</b>	<b>26.171</b>	<b>25.802</b>	<b>24.731</b>	<b>223.858</b>	<b>700.372</b>
	%	<b>21,5%</b>	<b>11,0%</b>	<b>8,0%</b>	<b>6,7%</b>	<b>5,0%</b>	<b>4,8%</b>	<b>3,7%</b>	<b>3,7%</b>	<b>3,5%</b>	<b>32,0%</b>	<b>100,0%</b>

Fonte: CNMPlnd [31/03/2016], Resolução CNMP nº 74.

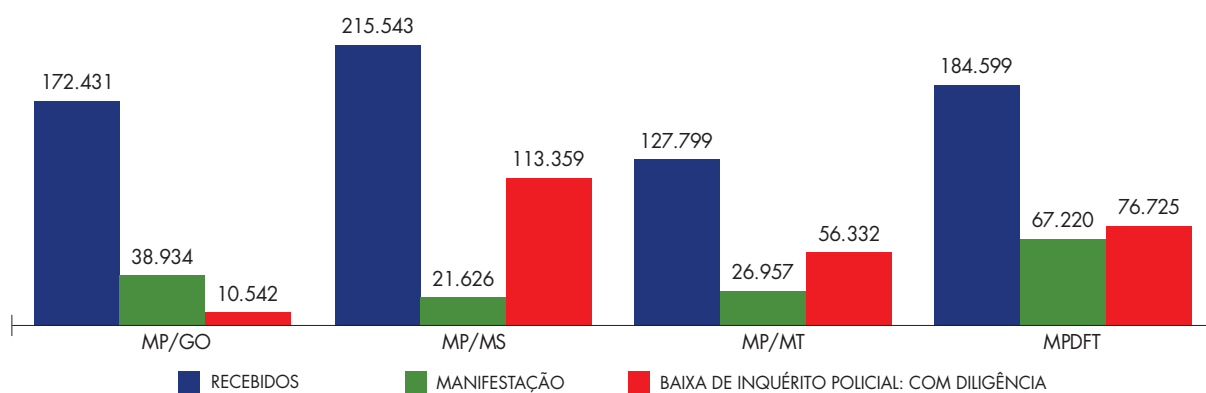
<sup>(2)</sup> Existe a possibilidade de cadastramento de mais de um assunto por procedimento.

Gráfico 85: Comparativo do número de inquéritos policiais com arquivamento ou com oferecimento de denúncia por unidade. Região Centro-Oeste, 2015.



Fonte: CNMP/Ind (31/03/2016), Resolução CNMP nº 74.

Gráfico 86: Comparativo do número de inquéritos policiais recebidos, com manifestação e com diligência por unidade. Região Centro-Oeste, 2015.



Fonte: CNMP/Ind (31/03/2016), Resolução CNMP nº 74.

## 2.6.1.4.2. TERMOS CIRCUNSTANCIADOS

Quadro 111: Área Criminal – Termos Circunstanciados: Movimentações, considerando os assuntos classificados<sup>(1)</sup>. Ministério Público Estadual e do Distrito Federal e Territórios, Região Centro-Oeste, 2015.

Movimentação	MP/GO	MP/MS	MP/MT	MPDFT	Centro-Oeste
<b>Recebidos</b>	66.789	104.388	55.921	123.180	350.278
<b>Devolvidos</b>	67.356	103.548	54.935	123.520	349.359
<b>Manifestação</b>	24.993	44.090	20.039	54.397	143.519
<b>Transações Penais Oferecidas</b>	7.005	4.502	6.789	2.372	20.668
<b>Promoção de Arquivamento: Arquivamento</b>	3.955	11.423	9.138	30.068	54.584
<b>Denúncias Oferecidas: Denúncia</b>	3.596	4.827	3.302	2.141	13.866

Fonte: CNMP/Ind (31/03/2016), Resolução CNMP nº 74.

<sup>(1)</sup> O assunto refere-se ao objeto, conforme as tabelas unificadas, do processo ou procedimento. É possível que um mesmo processo ou procedimento contenha mais de um objeto.

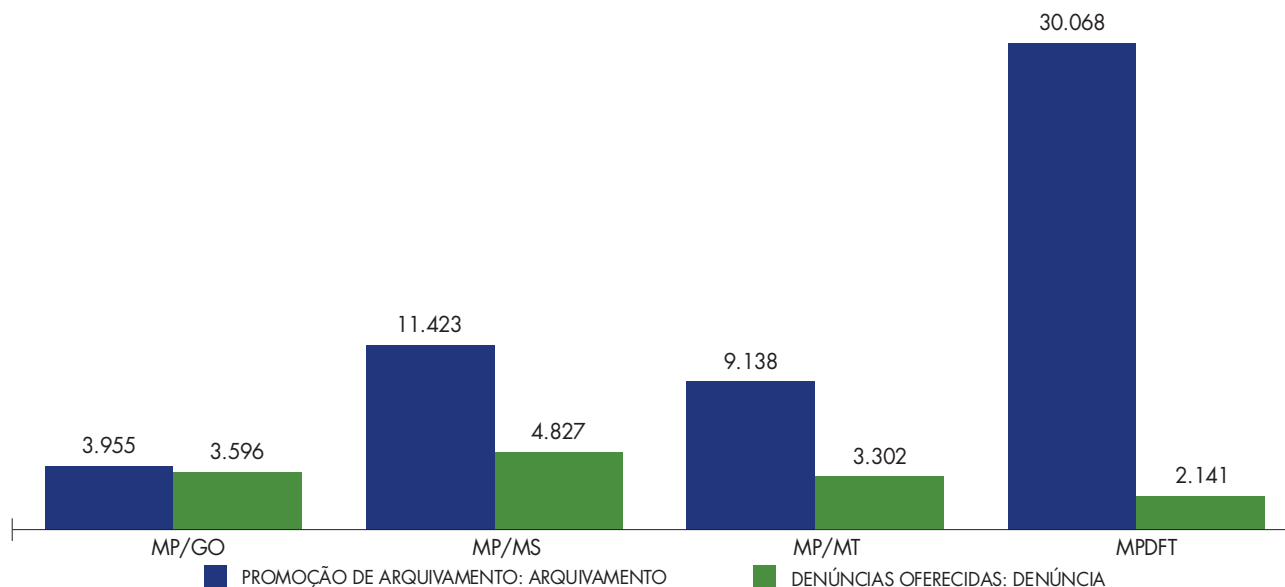
Quadro 112: Os 10 principais assuntos processuais<sup>(2)</sup> dos termos circunstanciados recebidos na região por unidade. Ministério Público Estadual e do Distrito Federal e Territórios, Região Centro-Oeste, 2015.

Unidade	Indicador	Crimes de Trânsito	Crimes de Tráfico Ilícito e Uso Indevido de Drogas	Crimes Contra a Honra	Lesão Corporal	Crimes Contra a Administração Pública	Crimes Contra o Patrimônio	Crimes Contra o Meio Ambiente e o Patrimônio Genético	Crimes Contra a Administração da Justiça	Violência Doméstica Contra a Mulher	Outros Assuntos	Total de Assuntos Recebidos
MP/GO	Nº	6.181	5.917	6.233	5.867	5.985	2.888	1.899	1.266	308	30.245	66.789
	%	9,3%	8,9%	9,3%	8,8%	9,0%	4,3%	2,8%	1,9%	0,5%	45,3%	100,0%
MP/MS	Nº	12.312	6.319	7.999	10.213	10.005	4.002	2.074	2.106	486	48.872	104.388
	%	11,8%	6,1%	7,7%	9,8%	9,6%	3,8%	2,0%	2,0%	0,5%	46,8%	100,0%
MP/MT	Nº	8.911	5.137	4.070	3.822	5.450	1.835	5.179	841	51	20.625	55.921
	%	15,9%	9,2%	7,3%	6,8%	9,7%	3,3%	9,3%	1,5%	0,1%	36,9%	100,0%
MPDFT	Nº	13.945	18.121	15.549	10.880	7.991	5.960	1.049	2.311	1.258	46.116	123.180
	%	11,3%	14,7%	12,6%	8,8%	6,5%	4,8%	0,9%	1,9%	1,0%	37,4%	100,0%
Centro-Oeste	Nº	<b>41.349</b>	<b>35.494</b>	<b>33.851</b>	<b>30.782</b>	<b>29.431</b>	<b>14.685</b>	<b>10.201</b>	<b>6.524</b>	<b>2.103</b>	<b>145.858</b>	<b>350.278</b>
	%	<b>11,8%</b>	<b>10,1%</b>	<b>9,7%</b>	<b>8,8%</b>	<b>8,4%</b>	<b>4,2%</b>	<b>2,9%</b>	<b>1,9%</b>	<b>0,6%</b>	<b>41,6%</b>	<b>100,0%</b>

Fonte: CNMP/Ind (31/03/2016), Resolução CNMP nº 74.

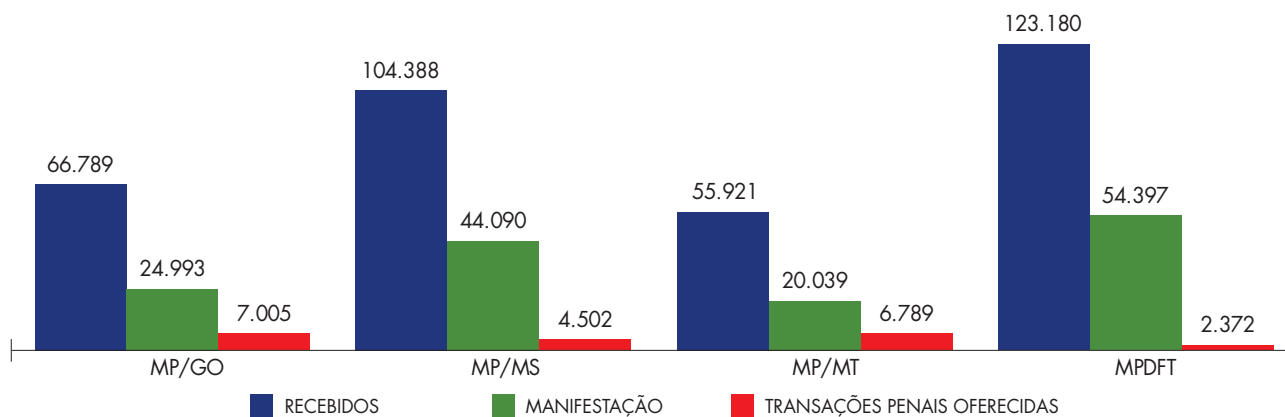
<sup>(2)</sup> Existe a possibilidade de cadastramento de mais de um assunto por procedimento.

Gráfico 87: Comparativo do número de termos circunstanciados com arquivamento ou com oferecimento de denúncia por unidade. Região Centro-Oeste, 2015.



Fonte: CNMPlnd (31/03/2016), Resolução CNMP nº 74.

Gráfico 88: Comparativo do número de termos circunstanciados recebidos, com manifestação e com transações penais oferecidas por unidade. Região Centro-Oeste, 2015.



Fonte: CNMPlnd (31/03/2016), Resolução CNMP nº 74.

## 2.6.1.4.3. PROCESSOS

Quadro 113: Área Criminal – Processos: Movimentações, considerando os assuntos classificados<sup>(1)</sup>. Ministério Público Estadual e do Distrito Federal e Territórios, Região Centro-Oeste, 2015.

Movimentação	MP/GO	MP/MS	MP/MT	MPDFT	Centro-Oeste
<b>Recebidos</b>	252.745	154.762	132.107	175.610	715.224
<b>Devolvidos</b>	254.500	153.503	131.188	175.591	714.782
<b>Manifestação</b>	60.519	67.284	63.984	88.268	280.055
<b>Manifestação em 2º Grau</b>	6.425	3.297	0	0	9.722
<b>Alegações Finais</b>	14.588	17.278	16.154	16.157	64.177
<b>Requerimento de Medida Protetiva</b>	3	1	0	2	6
<b>Proposta de Suspensão Condicional do Processo</b>	2.352	2.031	917	2.622	7.922
<b>Ciência Favorável</b>	16.918	18.633	8.952	23.482	67.985
<b>Ciência Parcialmente Favorável</b>	905	3.201	1.358	3.655	9.119
<b>Ciência Desfavorável</b>	1.084	3.116	1.792	2.802	8.794
<b>Recurso</b>	7.130	10.593	7.658	15.604	40.985

Fonte: CNMP/Ind (31/03/2016), Resolução CNMP nº 74.

<sup>(1)</sup> O assunto refere-se ao objeto, conforme as tabelas unificadas, do processo ou procedimento. É possível que um mesmo processo ou procedimento contenha mais de um objeto.

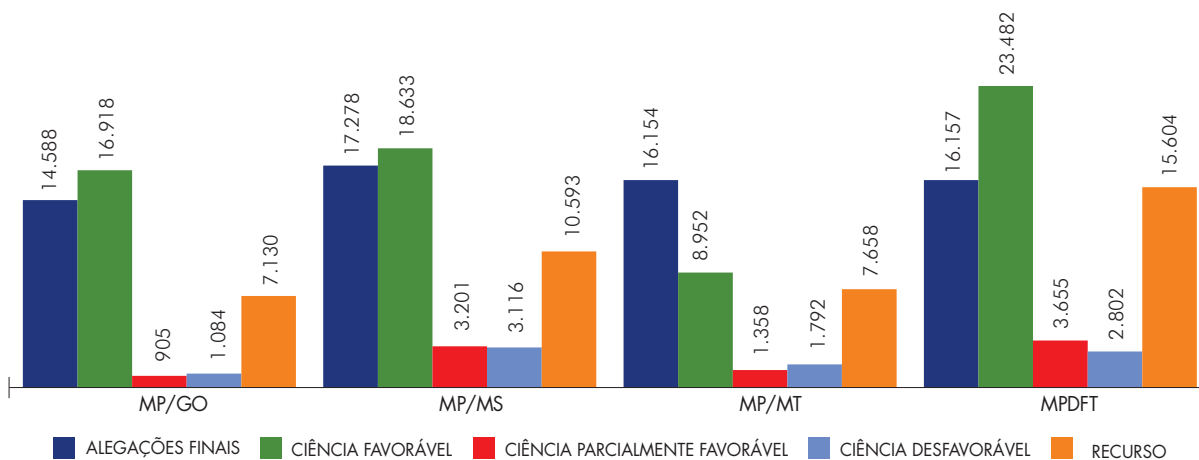
Quadro 114: Os 10 principais assuntos processuais<sup>(2)</sup> dos processos criminais recebidos na região por unidade. Ministério Público Estadual e do Distrito Federal e Territórios, Região Centro-Oeste, 2015.

Unidade	Indicador	Crimes Contra o Patrimônio	Violência Doméstica Contra a Mulher	Crimes de Tráfico Ilícito e Uso Indevido de Drogas	Lesão Corporal	Crimes Contra a Vida	Crimes de Trânsito	Crimes do Sistema Nacional de Armas	Crimes Contra a Dignidade Sexual	Crimes Contra a Administração Pública	Outros Assuntos	Total de Assuntos Recebidos
MP/GO	Nº	74.452	11.666	21.684	13.408	25.028	14.105	13.651	8.099	3.407	67.245	252.745
	%	29,5%	4,6%	8,6%	5,3%	9,9%	5,6%	5,4%	3,2%	1,3%	26,6%	100,0%
MP/MS	Nº	29.922	12.595	14.725	15.612	9.805	11.328	6.497	4.513	3.363	46.402	154.762
	%	19,3%	8,1%	9,5%	10,1%	6,3%	7,3%	4,2%	2,9%	2,2%	30,0%	100,0%
MP/MT	Nº	28.010	18.725	10.254	10.668	8.364	9.979	6.636	4.761	2.933	31.777	132.107
	%	21,2%	14,2%	7,8%	8,1%	6,3%	7,6%	5,0%	3,6%	2,2%	24,1%	100,0%
MPDFT	Nº	46.893	25.639	9.013	14.226	4.506	9.648	7.310	4.289	3.562	50.524	175.610
	%	26,7%	14,6%	5,1%	8,1%	2,6%	5,5%	4,2%	2,4%	2,0%	28,8%	100,0%
Centro-Oeste	Nº	179.277	68.625	55.676	53.914	47.703	45.060	34.094	21.662	13.265	195.948	715.224
	%	25,1%	9,6%	7,8%	7,5%	6,7%	6,3%	4,8%	3,0%	1,9%	27,4%	100,0%

Fonte: CNMP/Ind (31/03/2016), Resolução CNMP nº 74.



<sup>(2)</sup> Existe a possibilidade de cadastramento de mais de um assunto por procedimento.

Gráfico 89: Comparativo do número de alegações finais, ciências favoráveis, parcialmente favoráveis e desfavoráveis e recursos em processos criminais por unidade. Região Centro-Oeste, 2015.

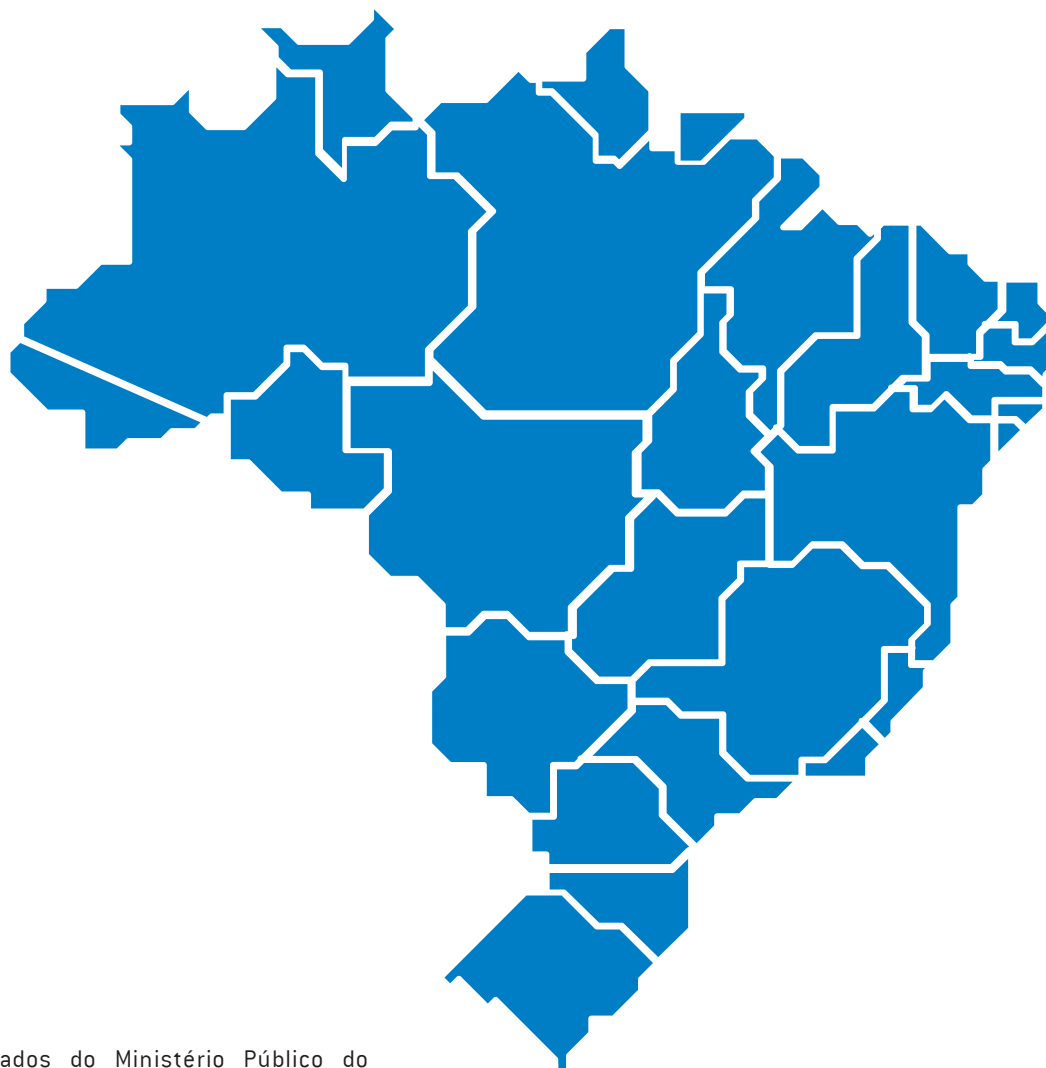


Fonte: CNMPInd (31/03/2016), Resolução CNMP nº 74.

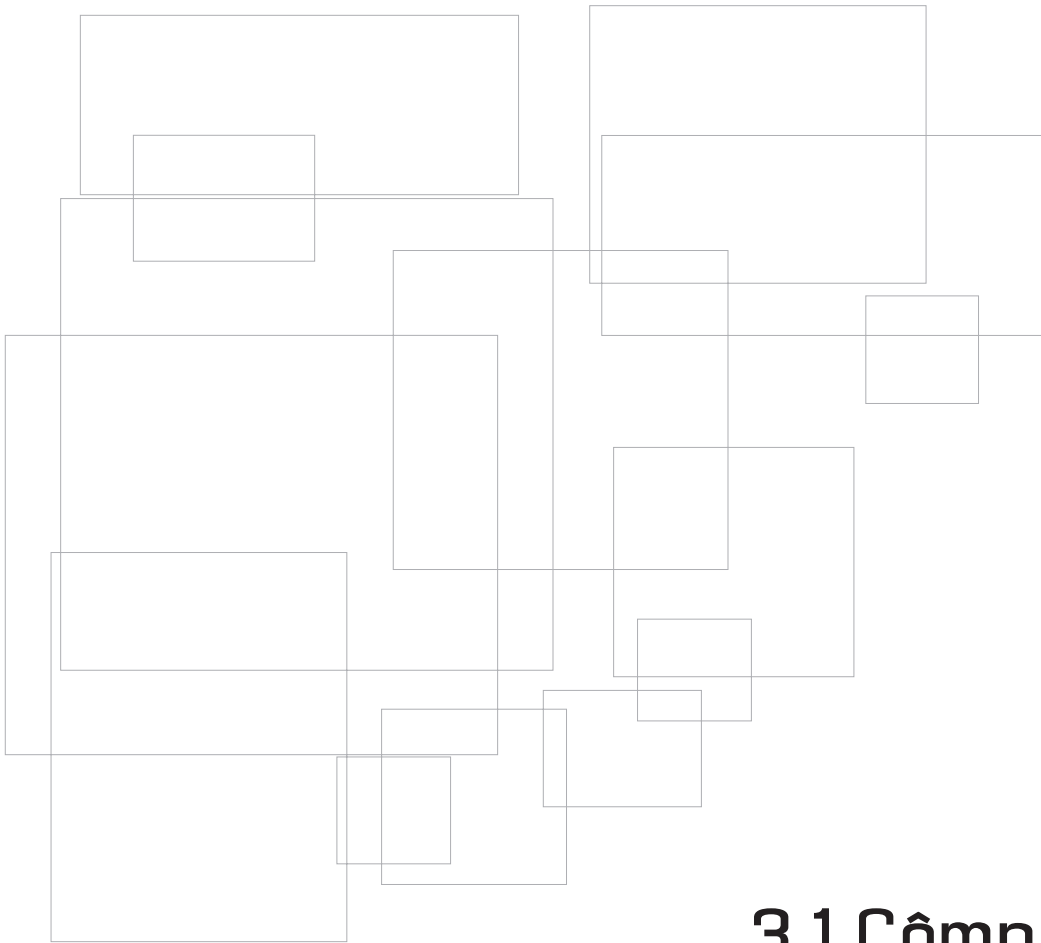





### 3. Ministério Público da União - MPU<sup>3</sup>



<sup>3</sup>Os dados consolidados do Ministério Público do Distrito Federal e Territórios foram computados para fins estatísticos e comparativos com os Ministérios Públicos dos Estados, não obstante o disposto no artigo 128 Inciso I da Constituição Federal



## 3.1 Cômputo Nacional



### 3.1.1. ATUAÇÃO ADMINISTRATIVA

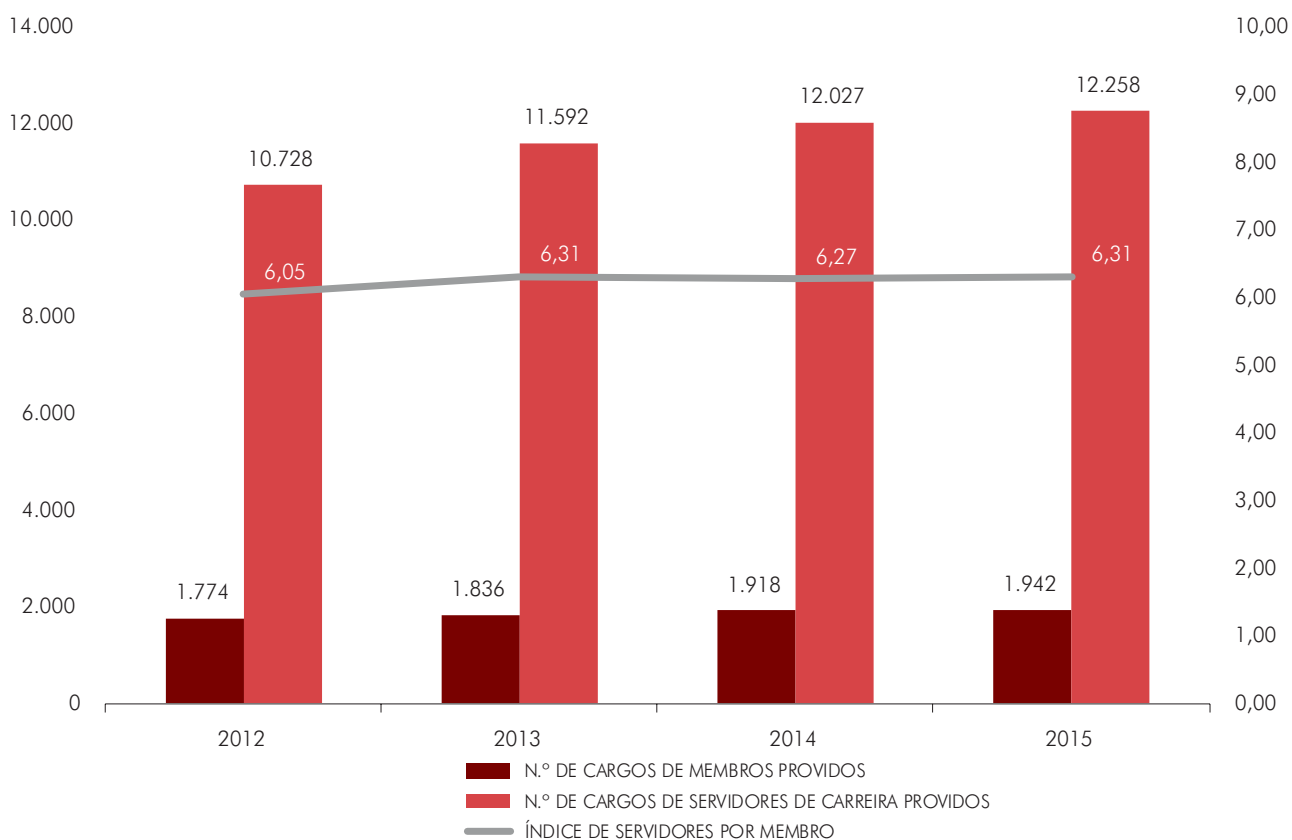
#### 3.1.1.1. GESTÃO DE PESSOAS

Quadro 115: Indicadores de Gestão de Pessoas, Ministério Público da União, 2012–2015.

Gestão de Pessoas	2012	2013	2014	2015
<b>N.º de cargos de membros de 1ª instância providos</b>	1.340	1.403	1.456	1.465
<b>N.º de cargos de membros de 2ª instância providos</b>	349	347	352	368
<b>N.º de cargos de membros de 3ª instância providos</b>	85	86	110	109
<b>N.º de cargos de membros providos</b>	1.774	1.836	1.918	1.942
<b>N.º de cargos de servidores de carreira existentes</b>	10.952	14.216	14.378	14.716
<b>N.º de cargos de servidores de carreira providos</b>	10.728	11.592	12.027	12.258
<b>N.º de cargos vagos de servidores de carreira</b>	224	2.624	2.351	2.458
<b>Percentual de ocupação dos cargos de servidores efetivos</b>	98%	82%	84%	83%
<b>N.º de vagas existentes para estagiários (Direito)</b>	2.999	3.042	3.330	3.119
<b>N.º de vagas existentes para estagiários (outras áreas, exceto da área de TI)</b>	848	1.550	1.381	1.561
<b>Índice de servidores por membro</b>	6,05	6,31	6,27	6,31

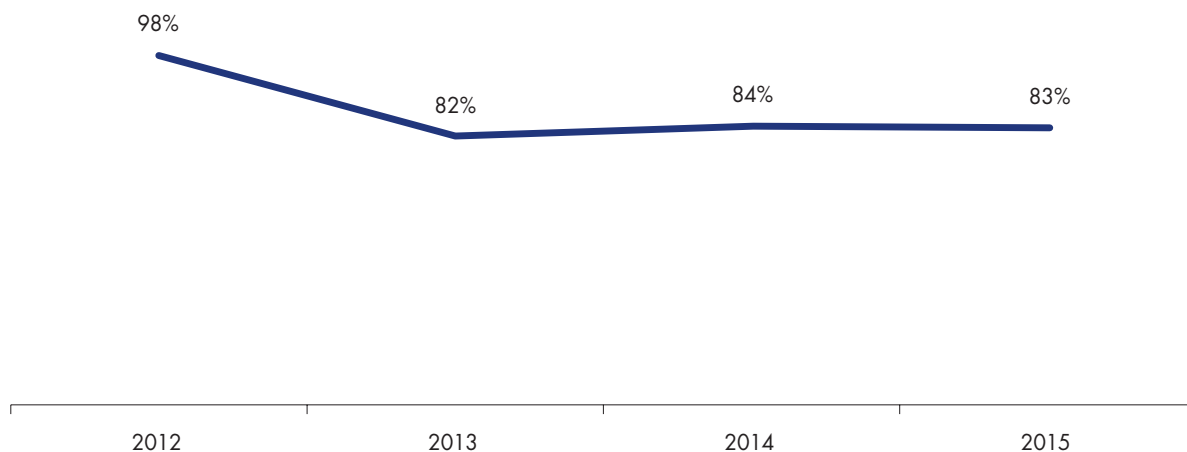
Fonte: CNMPlnd (31/03/2016), Resolução CNMP nº 74.

**Gráfico 90: Série histórica do total de cargos de membros e servidores providos e do índice de servidores por membro. 2012-2015.**



Fonte: CNMPInd [31/03/2016], Resolução CNMP nº 74.

**Gráfico 91: Percentual de ocupação dos cargos de servidores efetivos. 2012-2015.**



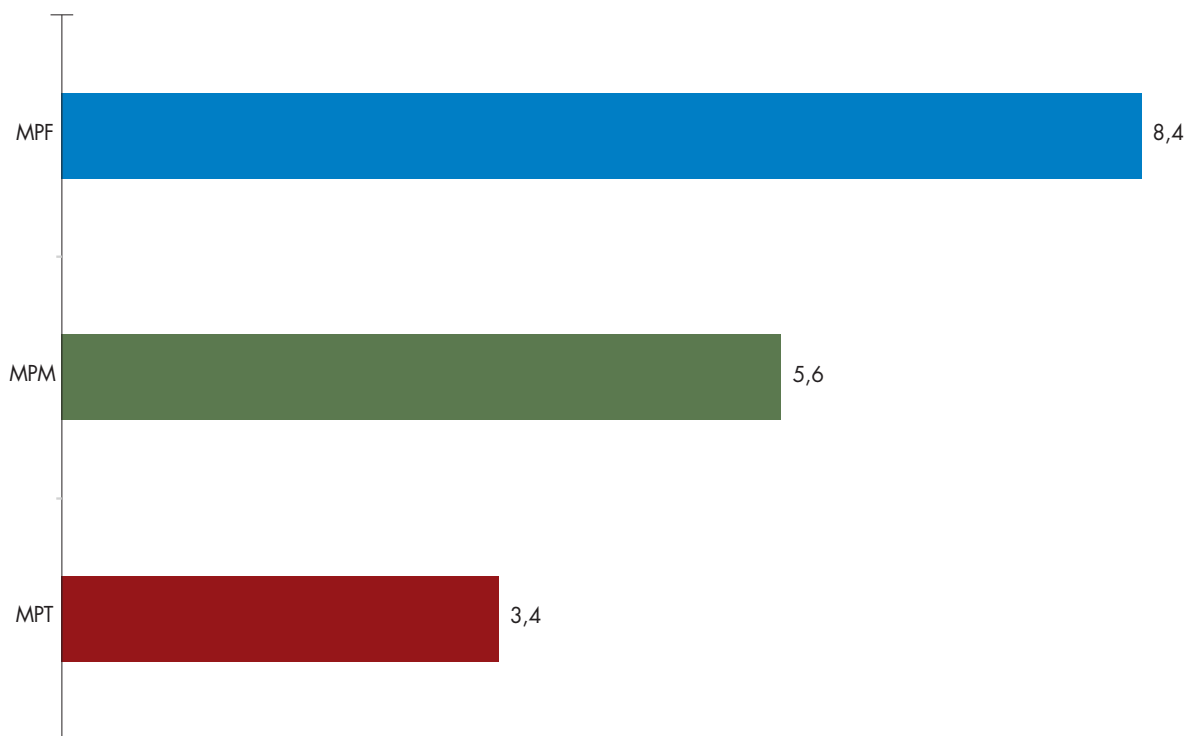
Fonte: CNMPInd [31/03/2016], Resolução CNMP nº 74.

Quadro 116: Indicadores de Gestão de Pessoas. Ministério Público da União, por unidade, 2015.

Unidade	N.º de cargos de Membros providos	N.º de cargos de Servidores de carreira existentes	N.º de cargos de Servidores de carreira providos	Percentual de ocupação dos cargos de servidores efetivos	Índice de servidores por membro
MPT	782	4.901	2.692	55%	3,4
MPM	79	442	440	100%	5,6
MPF	1.081	9.373	9.126	97%	8,4
<b>MPU</b>	<b>1.942</b>	<b>14.716</b>	<b>12.258</b>	<b>83%</b>	<b>6,3</b>

Fonte: CNMPInd (31/03/2016), Resolução CNMP nº 74.

Gráfico 92: Índice de servidores por membro, 2015.



Fonte: CNMPInd (31/03/2016), Resolução CNMP nº 74.

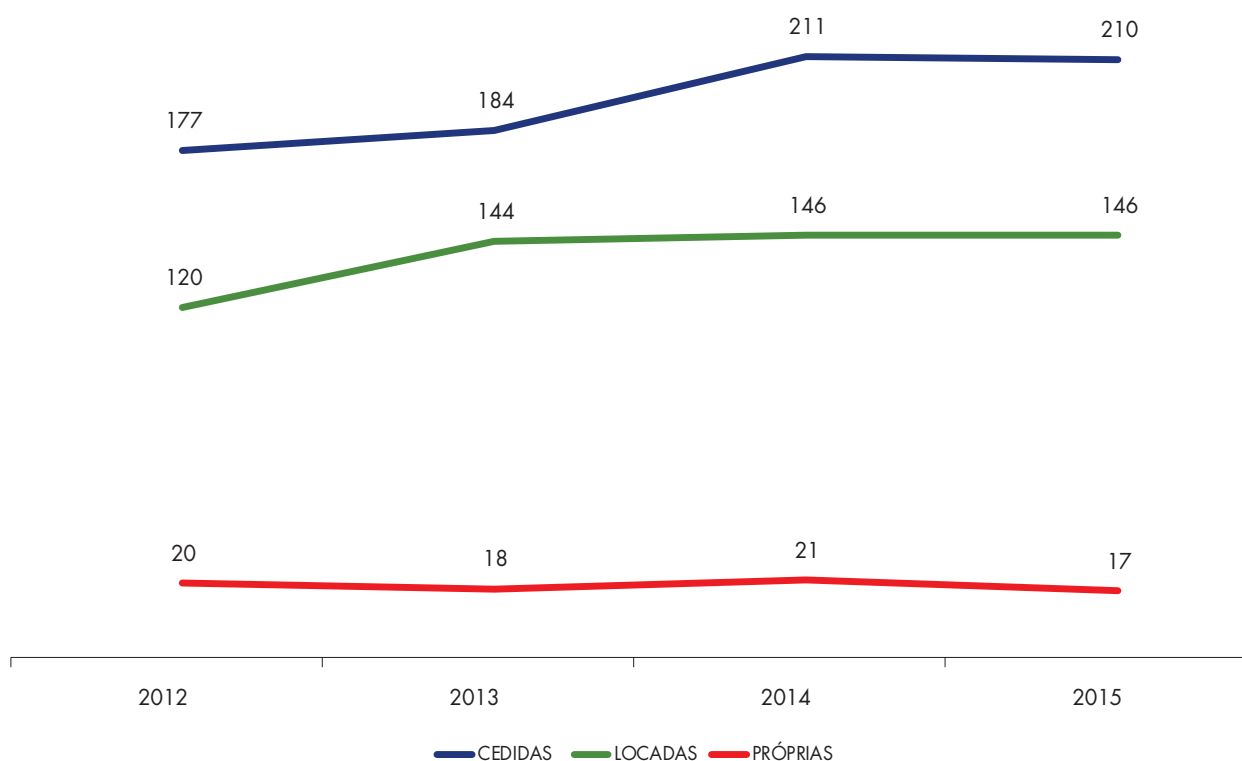
### 3.1.1.2. GESTÃO ESTRUTURAL

Quadro 117: Total de Prédios Cedidos, Locados ou com Sede Própria. Ministério Público da União, por unidade, 2012 a 2015.

Unidade	Cedidas				Locadas				Próprias			
	2012	2013	2014	2015	2012	2013	2014	2015	2012	2013	2014	2015
<b>MPF</b>	16	10	13	9	105	121	145	144	51	59	59	59
<b>MPM</b>	1	1	1	1	1	1	1	1	12	12	13	13
<b>MPT</b>	3	7	7	7	71	62	65	65	57	73	74	74
<b>Total</b>	<b>20</b>	<b>18</b>	<b>21</b>	<b>17</b>	<b>177</b>	<b>184</b>	<b>211</b>	<b>210</b>	<b>120</b>	<b>144</b>	<b>146</b>	<b>146</b>

Fonte: CNMPInd (31/03/2016), Resolução CNMP nº 74.

Gráfico 93: Total de Prédios Cedidos, Locados ou com Sede Própria. Ministério Público Estadual e do Distrito Federal e Territórios, 2012 a 2015.



Fonte: CNMPInd (31/03/2016), Resolução CNMP nº 74.

### 3.1.1.3. GESTÃO DE TECNOLOGIA DA INFORMAÇÃO

Quadro 118: Quantidade de ativos de rede, de certificados digitais distribuídos e de microcomputadores com mais ou menos de 4 anos por unidade. Ministério Público da União, 2012 a 2015.

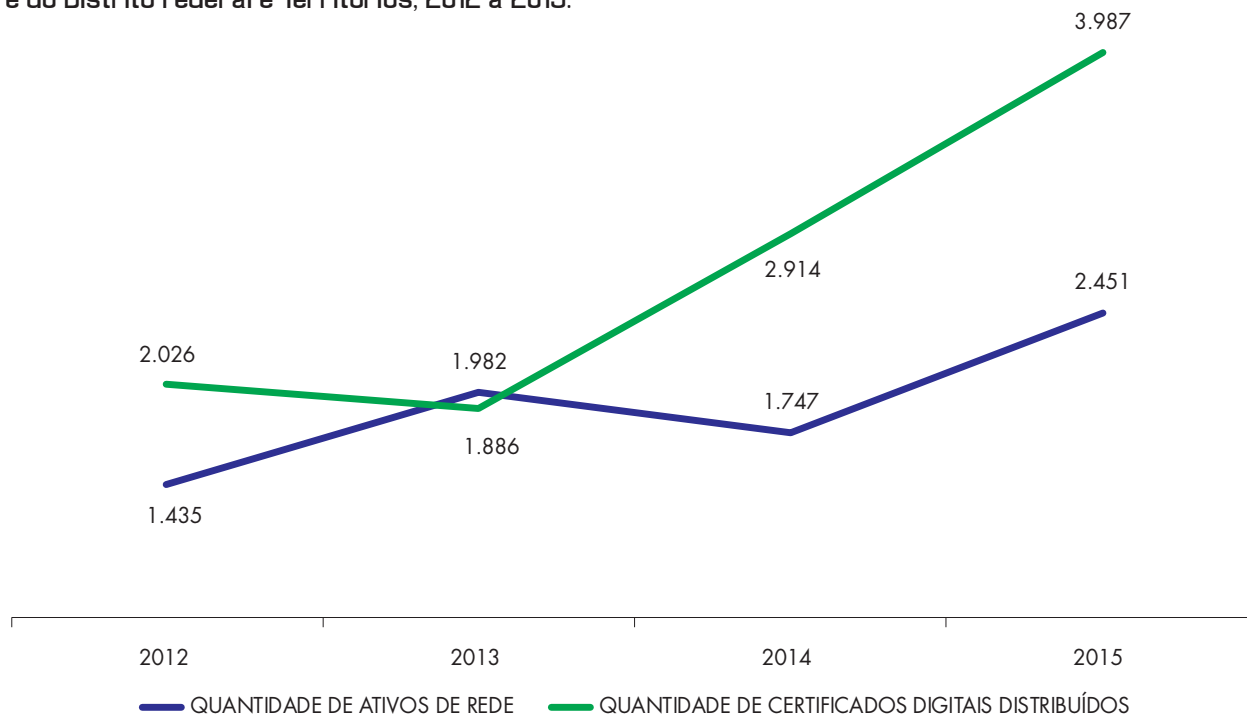
Unidade	Quantidade de ativos de rede				Quantidade de certificados digitais distribuídos			
	2012	2013	2014	2015	2012	2013	2014	2015
<b>MPF</b>	823	1.060	502	1.206	932	457	1.528	2.438
<b>MPM</b>	182	193	199	199	79	79	100	100
<b>MPT</b>	430	729	1.046	1.046	1.015	1.350	1.286	1.449
<b>Total</b>	<b>1.435</b>	<b>1.982</b>	<b>1.747</b>	<b>2.451</b>	<b>2.026</b>	<b>1.886</b>	<b>2.914</b>	<b>3.987</b>

Unidade	Quantidade de microcomputadores com mais de 4 anos				Quantidade de microcomputadores com menos de 4 anos			
	2012	2013	2014	2015	2012	2013	2014	2015
<b>MPF</b>	2.890	1.173	0	5.538	12.074	14.621	0	13.164
<b>MPM</b>	93	193	182	353	611	566	547	543
<b>MPT</b>	2.862	1.841	1.928	2.484	4.021	4.092	5.168	5.168
<b>Total</b>	<b>5.845</b>	<b>3.207</b>	<b>2.110</b>	<b>8.375</b>	<b>16.706</b>	<b>19.279</b>	<b>5.715</b>	<b>18.875</b>

Fonte: CNMPInd (31/03/2016), Resolução CNMP nº 74.

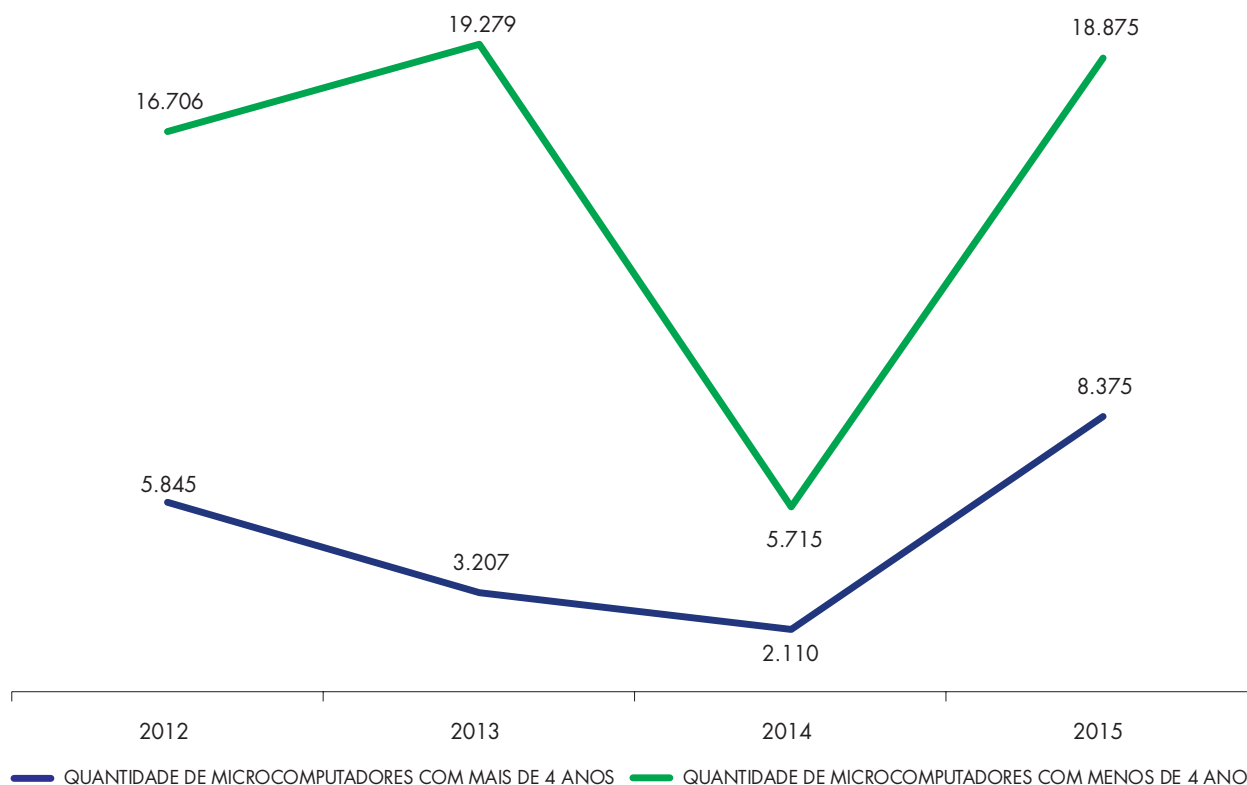


**Gráfico 94: Quantidade de Ativos de Rede e certificados digitais distribuídos. Ministério Público Estadual e do Distrito Federal e Territórios, 2012 a 2015.**



Fonte: CNMPInd [31/03/2016], Resolução CNMP nº 74.

**Gráfico 95: Quantidade de microcomputadores com mais ou menos de 4 anos. Ministério Público Estadual e do Distrito Federal e Territórios, 2012 a 2015.**



Fonte: CNMPInd [31/03/2016], Resolução CNMP nº 74.

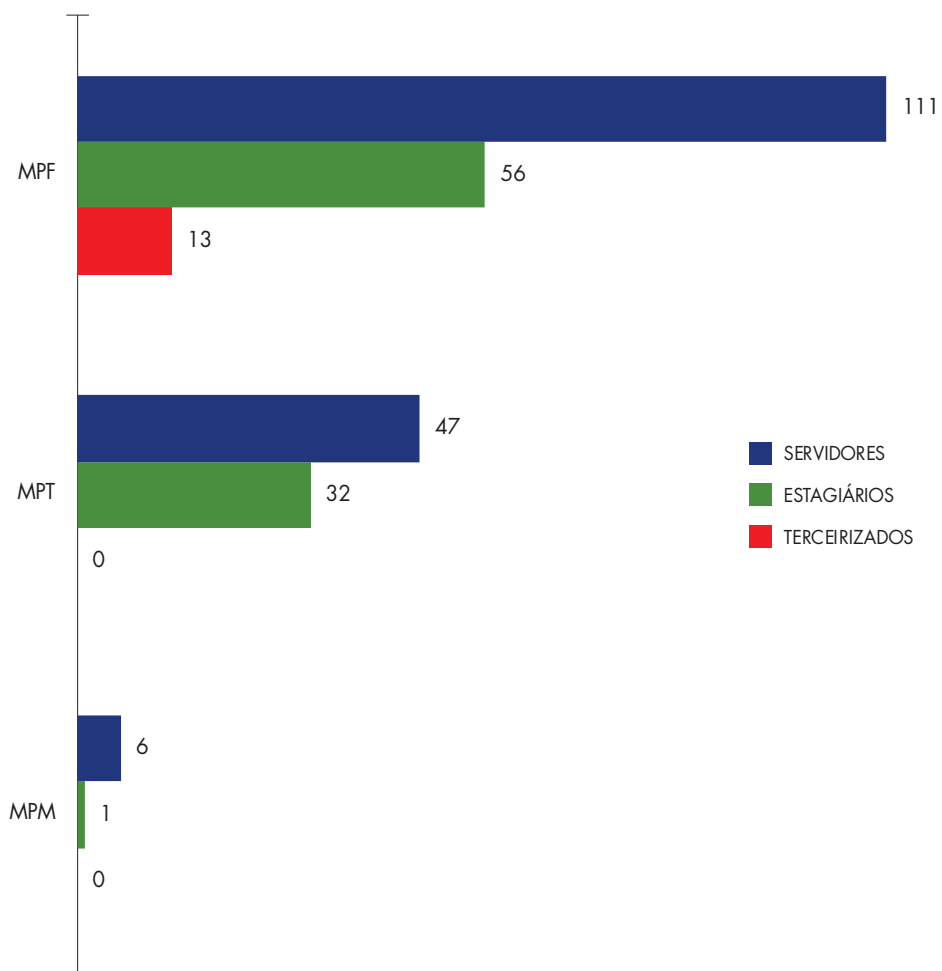
**3.1.1.4. COMUNICAÇÃO DO MINISTÉRIO PÚBLICO DA UNIÃO - ESTRUTURA PROFISSIONAL**

Quadro 119: Distribuição de membros e servidores do quadro, servidores, estagiários e terceirizados que atuam na área de Comunicação, e o índice de servidores que atuam na área de Comunicação a cada 1000 Membros por Ramo.

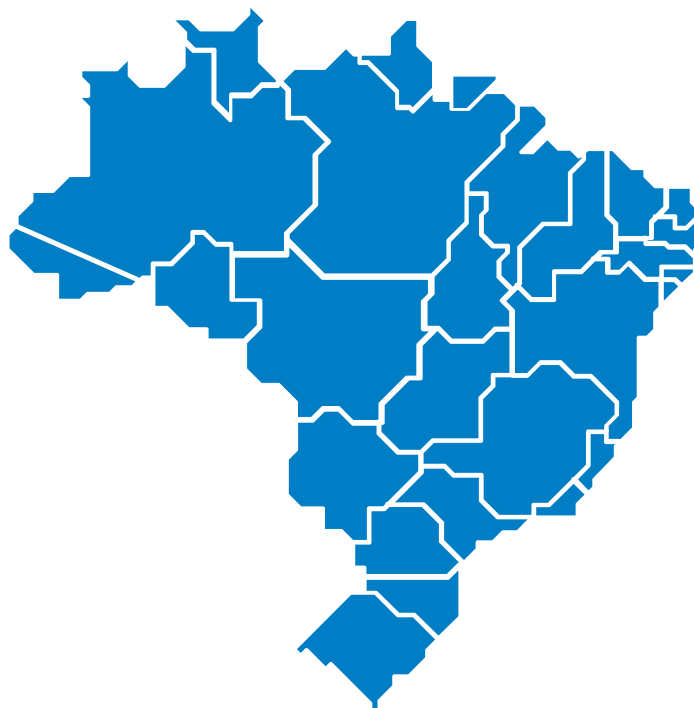
Ramo	Quadro Geral		Lotados nas Unidades de Comunicação			Índice de Servidores que Atuam na Área de Comunicação a Cada 1.000 Membros
	Membros	Servidores	Servidores	Estagiários	Terceirizados	
<b>MPF</b>	1.081	9.126	111	56	13	102,68
<b>MPT</b>	782	2.692	47	32	0	60,10
<b>MPM</b>	79	440	6	1	0	75,95
<b>MPU</b>	1.942	12.258	164	89	13	84,45



Fonte: Diagnóstico CPCoM 2016, ASCOM/CNMP e CNMPInd (31/03/2016), Resolução CNMP nº 74.

**Gráfico 96: Número de profissionais e estagiários na área de comunicação por Ramo.**





Fonte: Diagnóstico CPCoM 2016, ASCOM/CNMP e CNMPInd (31/03/2016), Resolução CNMP nº 74.





## 3.2 Ministério Público Federal - MPF





### 3.2.1. ATUAÇÃO FUNCIONAL

#### 3.2.1.1. DA MATÉRIA EXTRAJUDICIAL

##### 3.2.1.1.1. INQUÉRITO CIVIL E PROCEDIMENTO PREPARATÓRIO

Quadro 120: Área Extrajudicial - Inquéritos civis e procedimentos preparatórios: Movimentações, considerando os assuntos classificados<sup>(1)</sup>. Ministério Público Federal, 2015.

Unidade	Instaurados	Finalizados	Índice de Atendimento à Demanda	Arquivamento	Diligências, Requisição de Perícia	Recomendação	TAC	Petição Inicial
PR-AC	41	129	314,63%	99	0	51	0	99
PR-AL	70	334	477,14%	238	0	89	0	72
PR-AM	263	490	186,31%	276	0	86	1	349
PR-AP	63	173	274,60%	149	0	71	0	118
PR-BA	672	1.287	191,52%	706	0	151	11	1.050
PR-CE	2.294	2.230	97,21%	965	0	151	3	727
PR-DF	316	1.022	323,42%	683	2	86	4	305
PR-ES	248	530	213,71%	339	2	70	1	367
PR-GO	597	885	148,24%	617	0	206	0	412
PR-MA	287	740	257,84%	279	0	89	0	880
PR-MG	1.751	2.434	139,01%	1.538	13	335	60	2.684
PR-MS	398	517	129,90%	386	1	77	0	503
PR-MT	240	795	331,25%	494	0	164	1	359
PR-PA	788	956	121,32%	623	0	239	5	647
PR-PB	348	840	241,38%	493	0	302	3	421
PR-PE	350	880	251,43%	590	2	65	2	378
PR-PI	133	320	240,60%	224	0	173	0	275
PR-PR	1.399	1.870	133,67%	1.077	5	204	6	1.194

Fonte: SIG - Sistemas de Informações Gerenciais/MPF

<sup>(1)</sup>O assunto refere-se ao objeto, conforme as tabelas unificadas, do processo ou procedimento. É possível que um mesmo processo ou procedimento contenha mais de um objeto.



**Quadro 120: Área Extrajudicial – Inquéritos civis e procedimentos preparatórios: Movimentações, considerando os assuntos classificados<sup>(1)</sup>. Ministério Público Federal, 2015 (continuação).**

Unidade	Instaurados	Finalizados	Índice de Atendimento à Demanda	Arquivamento	Diligências, Requisição de Perícia	Recomendação	TAC	Petição Inicial
PR-RJ	887	2.246	253,21%	1.215	3	226	10	1.238
PR-RN	197	681	345,69%	430	0	288	2	408
PR-RO	190	530	278,95%	366	2	35	0	309
PR-RR	47	229	487,23%	197	0	48	0	98
PR-RS	728	1.807	248,21%	1.238	15	389	10	950
PR-SC	684	1.342	196,20%	745	6	287	5	704
PR-SE	66	300	454,55%	174	0	11	2	236
PR-SP	1.694	3.076	181,58%	1.869	0	555	5	1.899
PR-TO	130	454	349,23%	241	0	30	0	201
PRR1	2.159	2.139	99,07%	0	0	0	0	222
PRR2	658	632	96,05%	2	0	0	0	42
PRR3	826	772	93,46%	437	0	0	0	150
PRR4	1.155	1.482	128,31%	8	0	0	0	40
PRR5	822	850	103,41%	10	0	0	0	39
<b>TOTAL</b>	<b>20.501</b>	<b>32.972</b>	<b>160,83%</b>	<b>16.708</b>	<b>51</b>	<b>4.478</b>	<b>131</b>	<b>17.376</b>

Fonte: SIG - Sistemas de Informações Gerenciais/MPF

<sup>(1)</sup> O assunto refere-se ao objeto, conforme as tabelas unificadas, do processo ou procedimento. É possível que um mesmo processo ou procedimento contenha mais de um objeto.

**Quadro 121: Os 10 principais assuntos processuais<sup>(2)</sup> dos procedimentos instaurados por unidade. Ministério Público Federal, 2015.**

Unidade	Indicador	Saúde	Patrimônio Público	Educação	Improbidade Administrativa	Servidor Público Civil	Licitações	Domínio Público	Concurso Público	Repasse Verbas Públicas	Outros Assuntos	Total de Assuntos Instaurados
PR-AC	Nº	1	2	2	2	5	1	5	1	0	22	41
	%	2,44%	4,88%	4,88%	4,88%	12,20%	2,44%	12,20%	2,44%	0,00%	53,66%	100,00%
PR-AL	Nº	5	11	3	5	0	4	3	3	1	35	70
	%	7,14%	15,71%	4,29%	7,14%	0,00%	5,71%	4,29%	4,29%	1,43%	50,00%	100,00%
PR-AM	Nº	19	26	24	2	13	7	12	4	2	154	263
	%	7,22%	9,89%	9,13%	0,76%	4,94%	2,66%	4,56%	1,52%	0,76%	58,56%	100,00%
PR-AP	Nº	6	8	5	1	2	0	2	4	0	35	63
	%	9,52%	12,70%	7,94%	1,59%	3,17%	0,00%	3,17%	6,35%	0,00%	55,56%	100,00%
PR-BA	Nº	45	59	71	221	12	27	20	12	49	156	672
	%	6,70%	8,78%	10,57%	32,89%	1,79%	4,02%	2,98%	1,79%	7,29%	23,21%	100,00%
PR-CE	Nº	144	291	176	154	128	186	95	53	78	989	2.294
	%	6,28%	12,69%	7,67%	6,71%	5,58%	8,11%	4,14%	2,31%	3,40%	43,11%	100,00%
PR-DF	Nº	6	88	7	14	14	49	5	25	2	106	316
	%	1,90%	27,85%	2,22%	4,43%	4,43%	15,51%	1,58%	7,91%	0,63%	33,54%	100,00%
PR-ES	Nº	34	23	12	32	14	7	9	7	9	101	248
	%	13,71%	9,27%	4,84%	12,90%	5,65%	2,82%	3,63%	2,82%	3,63%	40,73%	100,00%
PR-GO	Nº	248	28	15	13	4	5	8	3	2	271	597
	%	41,54%	4,69%	2,51%	2,18%	0,67%	0,84%	1,34%	0,50%	0,34%	45,39%	100,00%
PR-MA	Nº	25	33	19	16	6	10	26	0	2	150	287
	%	8,71%	11,50%	6,62%	5,57%	2,09%	3,48%	9,06%	0,00%	0,70%	52,26%	100,00%

Fonte: SIG - Sistemas de Informações Gerenciais/MPF

<sup>(2)</sup> O assunto refere-se ao objeto, conforme as tabelas unificadas, do processo ou procedimento. É possível que um mesmo processo ou procedimento contenha mais de um objeto.

**Quadro 121: Os 10 principais assuntos processuais<sup>(2)</sup> dos procedimentos instaurados por unidade. Ministério Público Federal, 2015 (continuação).**

Unidade	Indicador	Saúde	Patrimônio Público	Educação	Improbidade Administrativa	Servidor Público Civil	Licitações	Domínio Público	Concurso Público	Repasso Verbas Públicas	Outros Assuntos	Total de Assuntos Instaurados
PR-MG	Nº	96	285	80	398	78	42	161	48	11	552	1.751
	%	5,48%	16,28%	4,57%	22,73%	4,45%	2,40%	9,19%	2,74%	0,63%	31,52%	100,00%
PR-MS	Nº	80	49	26	30	9	14	17	14	9	150	398
	%	20,10%	12,31%	6,53%	7,54%	2,26%	3,52%	4,27%	3,52%	2,26%	37,69%	100,00%
PR-MT	Nº	15	43	17	8	17	15	5	3	2	115	240
	%	6,25%	17,92%	7,08%	3,33%	7,08%	6,25%	2,08%	1,25%	0,83%	47,92%	100,00%
PR-PA	Nº	41	46	105	222	28	23	14	9	15	285	788
	%	5,20%	5,84%	13,32%	28,17%	3,55%	2,92%	1,78%	1,14%	1,90%	36,17%	100,00%
PR-PB	Nº	42	55	17	19	11	40	4	5	0	155	348
	%	12,07%	15,80%	4,89%	5,46%	3,16%	11,49%	1,15%	1,44%	0,00%	44,54%	100,00%
PR-PE	Nº	27	36	14	57	4	15	13	2	42	140	350
	%	7,71%	10,29%	4,00%	16,29%	1,14%	4,29%	3,71%	0,57%	12,00%	40,00%	100,00%
PR-PI	Nº	51	17	4	19	6	11	2	1	5	17	133
	%	38,35%	12,78%	3,01%	14,29%	4,51%	8,27%	1,50%	0,75%	3,76%	12,78%	100,00%
PR-PR	Nº	149	146	98	104	32	39	49	67	27	688	1.399
	%	10,65%	10,44%	7,01%	7,43%	2,29%	2,79%	3,50%	4,79%	1,93%	49,18%	100,00%
PR-RJ	Nº	91	123	67	43	43	66	18	18	54	364	887
	%	10,26%	13,87%	7,55%	4,85%	4,85%	7,44%	2,03%	2,03%	6,09%	41,04%	100,00%
PR-RN	Nº	7	22	10	44	7	20	3	4	2	78	197
	%	3,55%	11,17%	5,08%	22,34%	3,55%	10,15%	1,52%	2,03%	1,02%	39,59%	100,00%

Fonte: SIG - Sistemas de Informações Gerenciais/MPF

<sup>(2)</sup> O assunto refere-se ao objeto, conforme as tabelas unificadas, do processo ou procedimento. É possível que um mesmo processo ou procedimento contenha mais de um objeto.

**Quadro 121: Os 10 principais assuntos processuais<sup>(2)</sup> dos procedimentos instaurados por unidade. Ministério Público Federal, 2015 (continuação).**

Unidade	Indicador	Saúde	Patrimônio Público	Educação	Improbidade Administrativa	Servidor Público Civil	Licitações	Domínio Público	Concurso Público	Repasso Verbas Públicas	Outros Assuntos	Total de Assuntos Instaurados
PR-RO	Nº	12	25	8	19	13	14	4	4	6	85	190
	%	6,32%	13,16%	4,21%	10,00%	6,84%	7,37%	2,11%	2,11%	3,16%	44,74%	100,00%
PR-RR	Nº	1	2	0	3	4	2	0	0	0	35	47
	%	2,13%	4,26%	0,00%	6,38%	8,51%	4,26%	0,00%	0,00%	0,00%	74,47%	100,00%
PR-RS	Nº	66	67	33	27	25	8	30	6	22	444	728
	%	9,07%	9,20%	4,53%	3,71%	3,43%	1,10%	4,12%	0,82%	3,02%	60,99%	100,00%
PR-SC	Nº	95	79	55	15	20	13	13	5	17	372	684
	%	13,89%	11,55%	8,04%	2,19%	2,92%	1,90%	1,90%	0,73%	2,49%	54,39%	100,00%
PR-SE	Nº	1	14	4	9	1	12	1	0	2	22	66
	%	1,52%	21,21%	6,06%	13,64%	1,52%	18,18%	1,52%	0,00%	3,03%	33,33%	100,00%
PR-SP	Nº	253	126	111	175	40	19	76	25	70	799	1.694
	%	14,94%	7,44%	6,55%	10,33%	2,36%	1,12%	4,49%	1,48%	4,13%	47,17%	100,00%
PR-TO	Nº	7	10	10	18	4	2	2	0	8	69	130
	%	5,38%	7,69%	7,69%	13,85%	3,08%	1,54%	1,54%	0,00%	6,15%	53,08%	100,00%
PRR1	Nº	553	69	328	5	51	4	1	55	0	1.093	2.159
	%	25,61%	3,20%	15,19%	0,23%	2,36%	0,19%	0,05%	2,55%	0,00%	50,63%	100,00%
PRR2	Nº	176	24	107	1	29	1	2	25	2	291	658
	%	26,75%	3,65%	16,26%	0,15%	4,41%	0,15%	0,30%	3,80%	0,30%	44,22%	100,00%
PRR3	Nº	241	23	130	8	17	3	1	30	4	369	826
	%	29,18%	2,78%	15,74%	0,97%	2,06%	0,36%	0,12%	3,63%	0,48%	44,67%	100,00%

Fonte: SIG - Sistemas de Informações Gerenciais/MPF

<sup>(2)</sup> O assunto refere-se ao objeto, conforme as tabelas unificadas, do processo ou procedimento. É possível que um mesmo processo ou procedimento contenha mais de um objeto.

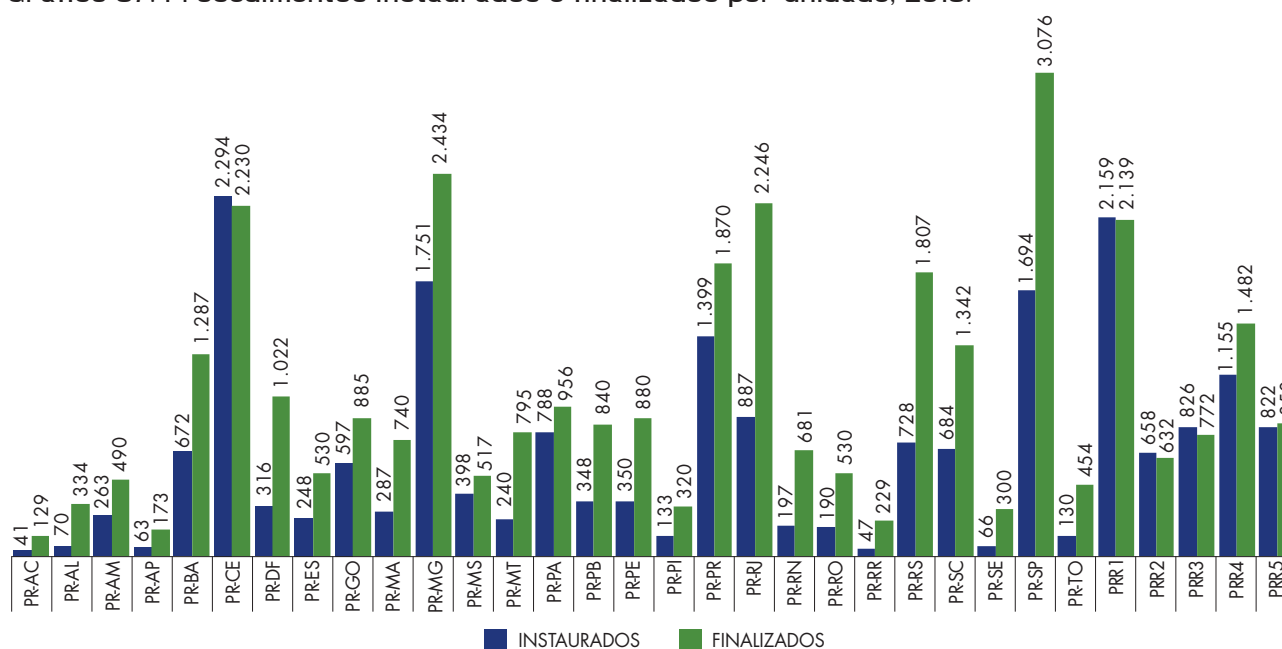
**Quadro 121: Os 10 principais assuntos processuais<sup>(2)</sup> dos procedimentos instaurados por unidade. Ministério Público Federal, 2015 (continuação).**

Unidade	Indicador	Saúde	Patrimônio Público	Educação	Improbidade Administrativa	Servidor Público Civil	Licitações	Domínio Público	Concurso Público	Repasso Verbas Públicas	Outros Assuntos	Total de Assuntos Instaurados
PRR4	Nº	348	16	122	0	49	2	3	32	0	583	1.155
	%	30,13%	1,39%	10,56%	0,00%	4,24%	0,17%	0,26%	2,77%	0,00%	50,48%	100,00%
PRR5	Nº	209	26	101	8	44	6	8	25	5	390	822
	%	25,43%	3,16%	12,29%	0,97%	5,35%	0,73%	0,97%	3,04%	0,61%	47,45%	100,00%
<b>Total</b>	<b>Nº</b>	<b>3.094</b>	<b>1.872</b>	<b>1.781</b>	<b>1.692</b>	<b>730</b>	<b>667</b>	<b>612</b>	<b>490</b>	<b>448</b>	<b>9.115</b>	<b>20.501</b>
	<b>%</b>	<b>15,09%</b>	<b>9,13%</b>	<b>8,69%</b>	<b>8,25%</b>	<b>3,56%</b>	<b>3,25%</b>	<b>2,99%</b>	<b>2,39%</b>	<b>2,19%</b>	<b>44,46%</b>	<b>100,00%</b>

Fonte: SIG - Sistemas de Informações Gerenciais/MPF

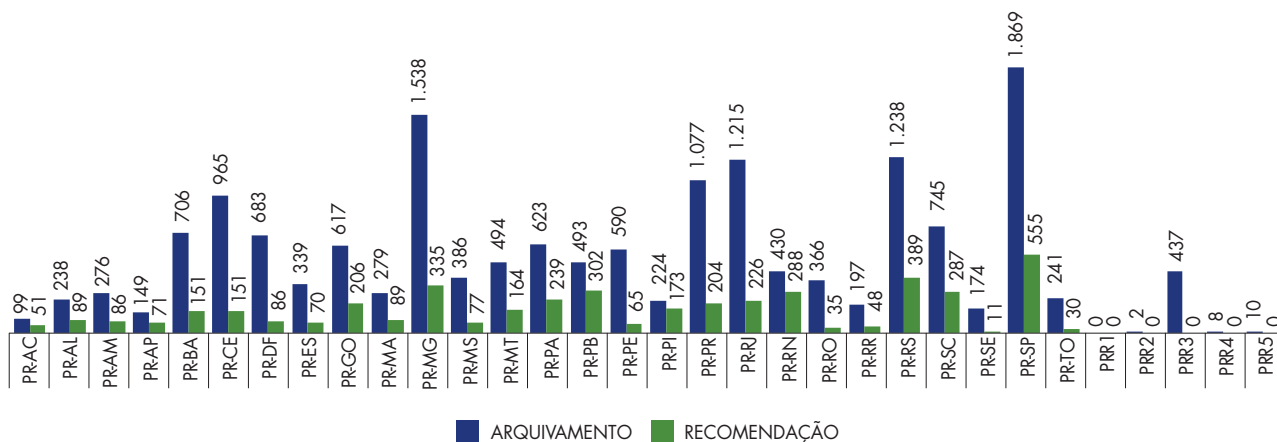
<sup>(2)</sup> O assunto refere-se ao objeto, conforme as tabelas unificadas, do processo ou procedimento. É possível que um mesmo processo ou procedimento contenha mais de um objeto.

**Gráfico 97: Procedimentos instaurados e finalizados por unidade, 2015.**



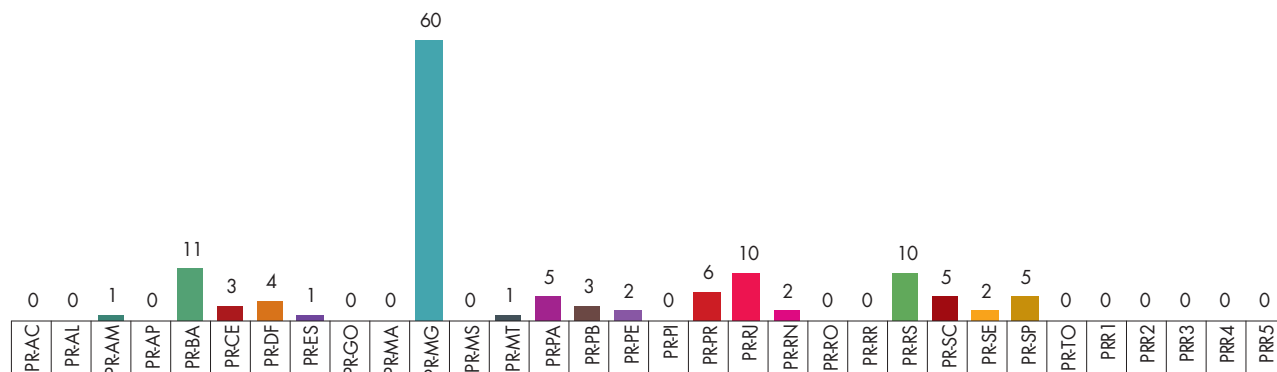
Fonte: SIG - Sistemas de Informações Gerenciais/MPF

**Gráfico 98: Comparativo do número de arquivamentos e recomendações por unidade, 2015.**



Fonte: SIG - Sistemas de Informações Gerenciais/MPF

**Gráfico 99: Termo de Ajustamento de Conduta (TAC) por unidade, 2015.**



Fonte: SIG - Sistemas de Informações Gerenciais/MPF

**3.2.1.1.2. PROCEDIMENTO ADMINISTRATIVO****Quadro 122: Área Extrajudicial - Procedimentos administrativos: Movimentações, considerando os assuntos classificados<sup>(1)</sup>. Ministério Público Federal, 2015.**

Unidade	Instaurados	Finalizados	Índice de Atendimento à Demanda	Arquivamento	Diligências, Requisição de Perícia	Recomendação	TAC
PR-AC	31	13	<b>41,94%</b>	5	0	2	0
PR-AL	11	7	<b>63,64%</b>	4	0	0	0
PR-AM	64	33	<b>51,56%</b>	23	0	6	1
PR-AP	38	20	<b>52,63%</b>	16	0	2	1
PR-BA	108	79	<b>73,15%</b>	32	0	7	0
PR-CE	27	33	<b>122,22%</b>	59	0	4	0
PR-DF	56	28	<b>50,00%</b>	9	0	2	0
PR-ES	82	71	<b>86,59%</b>	58	0	7	2
PR-GO	231	169	<b>73,16%</b>	77	0	68	0
PR-MA	9	11	<b>122,22%</b>	5	0	0	0
PR-MG	221	150	<b>67,87%</b>	21	2	4	3
PR-MS	115	60	<b>52,17%</b>	22	2	9	0
PR-MT	79	38	<b>48,10%</b>	29	0	12	3
PR-PA	71	76	<b>107,04%</b>	19	2	64	3
PR-PB	71	58	<b>81,69%</b>	17	0	111	0
PR-PE	133	62	<b>46,62%</b>	31	0	43	0
PR-PI	38	16	<b>42,11%</b>	7	0	1	0
PR-PR	572	463	<b>80,94%</b>	189	8	39	2
PR-RJ	125	106	<b>84,80%</b>	44	0	5	2

Fonte: SIG - Sistemas de Informações Gerenciais/MPF

<sup>(1)</sup> O assunto refere-se ao objeto, conforme as tabelas unificadas, do processo ou procedimento. É possível que um mesmo processo ou procedimento contenha mais de um objeto.

**Quadro 122: Área Extrajudicial – Procedimentos administrativos: Movimentações, considerando os assuntos classificados<sup>(1)</sup>. Ministério Público Federal, 2015 (continuação).**

Unidade	Instaurados	Finalizados	Índice de Atendimento à Demanda	Arquivamento	Diligências, Requisição de Perícia	Recomendação	TAC
PR-RN	38	39	<b>102,63%</b>	20	1	59	3
PR-RO	64	64	<b>100,00%</b>	28	0	20	0
PR-RR	20	33	<b>165,00%</b>	18	0	2	0
PR-RS	242	186	<b>76,86%</b>	140	0	51	8
PR-SC	297	145	<b>48,82%</b>	41	0	13	1
PR-SE	69	14	<b>20,29%</b>	12	0	0	0
PR-SP	273	239	<b>87,55%</b>	88	0	121	1
PR-TO	35	14	<b>40,00%</b>	8	0	2	0
PRR1	240	149	<b>62,08%</b>	20	0	0	0
PRR2	52	28	<b>53,85%</b>	13	0	0	0
PRR3	67	62	<b>92,54%</b>	227	0	0	0
PRR4	96	84	<b>87,50%</b>	2	0	0	0
PRR5	30	30	<b>100,00%</b>	3	0	0	0
<b>Total</b>	<b>3.605</b>	<b>2.580</b>	<b>71,57%</b>	<b>1.287</b>	<b>15</b>	<b>654</b>	<b>30</b>

Fonte: SIG - Sistemas de Informações Gerenciais/MPF

<sup>(1)</sup> O assunto refere-se ao objeto, conforme as tabelas unificadas, do processo ou procedimento. É possível que um mesmo processo ou procedimento contenha mais de um objeto.



**Quadro 123: Os 10 principais assuntos processuais<sup>(2)</sup> dos procedimentos instaurados por unidade. Ministério Público Federal, 2015.**

Unidade	Indicador	Saúde	Improbidade Administrativa	Meio Ambiente	Direitos Indígenas	Responsabilidade Civil	Direito Eleitoral	Patrimônio Público	Direito da Criança e do Adolescente	Educação	Outros Assuntos	Total de Assuntos Instaurados
PR-AC	Nº	0	0	0	4	0	0	4	0	0	23	31
	%	0,00%	0,00%	0,00%	12,90%	0,00%	0,00%	12,90%	0,00%	0,00%	74,19%	1
PR-AL	Nº	0	1	2	0	0	0	1	0	2	5	11
	%	0,00%	9,09%	18,18%	0,00%	0,00%	0,00%	9,09%	0,00%	18,18%	45,45%	1
PR-AM	Nº	2	3	7	12	9	0	0	0	0	31	64
	%	3,13%	4,69%	10,94%	18,75%	14,06%	0,00%	0,00%	0,00%	0,00%	48,44%	1
PR-AP	Nº	6	3	3	2	1	5	1	0	2	15	38
	%	15,79%	7,89%	7,89%	5,26%	2,63%	13,16%	2,63%	0,00%	5,26%	39,47%	1
PR-BA	Nº	2	5	6	6	1	3	1	0	3	81	108
	%	1,85%	4,63%	5,56%	5,56%	0,93%	2,78%	0,93%	0,00%	2,78%	75,00%	1
PR-CE	Nº	0	3	1	2	0	5	2	0	2	12	27
	%	0,00%	11,11%	3,70%	7,41%	0,00%	18,52%	7,41%	0,00%	7,41%	44,44%	1
PR-DF	Nº	0	2	10	0	0	0	1	1	1	41	56
	%	0,00%	3,57%	17,86%	0,00%	0,00%	0,00%	1,79%	1,79%	1,79%	73,21%	1
PR-ES	Nº	2	8	1	0	0	12	2	1	0	56	82
	%	2,44%	9,76%	1,22%	0,00%	0,00%	14,63%	2,44%	1,22%	0,00%	68,29%	1
PR-GO	Nº	112	39	1	1	2	0	4	4	6	62	231
	%	48,48%	16,88%	0,43%	0,43%	0,87%	0,00%	1,73%	1,73%	2,60%	26,84%	1
PR-MA	Nº	0	0	0	1	0	0	0	0	0	8	9
	%	0,00%	0,00%	0,00%	11,11%	0,00%	0,00%	0,00%	0,00%	0,00%	88,89%	1

Fonte: SIG - Sistemas de Informações Gerenciais/MPF

<sup>(2)</sup> O assunto refere-se ao objeto, conforme as tabelas unificadas, do processo ou procedimento. É possível que um mesmo processo ou procedimento contenha mais de um objeto.

**Quadro 123: Os 10 principais assuntos processuais<sup>(2)</sup> dos procedimentos instaurados por unidade. Ministério Público Federal, 2015 (continuação).**

Unidade	Indicador	Saúde	Improbidade Administrativa	Meio Ambiente	Direitos Indígenas	Responsabilidade Civil	Direito Eleitoral	Patrimônio Público	Direito da Criança e do Adolescente	Educação	Outros Assuntos	Total de Assuntos Instaurados
PR-MG	Nº	0	87	17	1	39	22	2	3	1	49	221
	%	0,00%	39,37%	7,69%	0,45%	17,65%	9,95%	0,90%	1,36%	0,45%	22,17%	1
PR-MS	Nº	2	12	17	16	1	0	8	2	0	57	115
	%	1,74%	10,43%	14,78%	13,91%	0,87%	0,00%	6,96%	1,74%	0,00%	49,57%	1
PR-MT	Nº	6	2	3	7	0	0	3	1	2	55	79
	%	7,59%	2,53%	3,80%	8,86%	0,00%	0,00%	3,80%	1,27%	2,53%	69,62%	1
PR-PA	Nº	10	12	10	8	1	0	1	0	0	29	71
	%	14,08%	16,90%	14,08%	11,27%	1,41%	0,00%	1,41%	0,00%	0,00%	40,85%	1
PR-PB	Nº	15	14	1	4	0	0	1	3	2	31	71
	%	21,13%	19,72%	1,41%	5,63%	0,00%	0,00%	1,41%	4,23%	2,82%	43,66%	1
PR-PE	Nº	5	47	3	13	2	0	5	3	1	54	133
	%	3,76%	35,34%	2,26%	9,77%	1,50%	0,00%	3,76%	2,26%	0,75%	40,60%	1
PR-PI	Nº	1	2	2	0	0	1	0	0	0	32	38
	%	2,63%	5,26%	5,26%	0,00%	0,00%	2,63%	0,00%	0,00%	0,00%	84,21%	1
PR-PR	Nº	50	45	22	17	3	4	14	39	4	374	572
	%	8,74%	7,87%	3,85%	2,97%	0,52%	0,70%	2,45%	6,82%	0,70%	65,38%	1
PR-RJ	Nº	3	13	14	0	14	0	3	4	1	73	125
	%	2,40%	10,40%	11,20%	0,00%	11,20%	0,00%	2,40%	3,20%	0,80%	58,40%	1
PR-RN	Nº	5	2	10	1	2	0	0	0	0	18	38
	%	13,16%	5,26%	26,32%	2,63%	5,26%	0,00%	0,00%	0,00%	0,00%	47,37%	1

Fonte: SIG - Sistemas de Informações Gerenciais/MPF

<sup>(2)</sup> O assunto refere-se ao objeto, conforme as tabelas unificadas, do processo ou procedimento. É possível que um mesmo processo ou procedimento contenha mais de um objeto.

**Quadro 123: Os 10 principais assuntos processuais<sup>(2)</sup> dos procedimentos instaurados por unidade. Ministério Público Federal, 2015 (continuação).**

Unidade	Indicador	Saúde	Improbidade Administrativa	Meio Ambiente	Direitos Indígenas	Responsabilidade Civil	Direito Eleitoral	Patrimônio Público	Direito da Criança e do Adolescente	Educação	Outros Assuntos	Total de Assuntos Instaurados
PR-RO	Nº	1	2	4	2	3	2	1	1	6	42	64
	%	1,56%	3,13%	6,25%	3,13%	4,69%	3,13%	1,56%	1,56%	9,38%	65,63%	1
PR-RR	Nº	0	0	0	1	0	3	1	0	0	15	20
	%	0,00%	0,00%	0,00%	5,00%	0,00%	15,00%	5,00%	0,00%	0,00%	75,00%	1
PR-RS	Nº	5	46	39	15	8	0	11	6	7	105	242
	%	2,07%	19,01%	16,12%	6,20%	3,31%	0,00%	4,55%	2,48%	2,89%	43,39%	1
PR-SC	Nº	94	7	41	6	38	0	2	1	5	103	297
	%	31,65%	2,36%	13,80%	2,02%	12,79%	0,00%	0,67%	0,34%	1,68%	34,68%	1
PR-SE	Nº	0	0	7	0	5	2	0	0	0	55	69
	%	0,00%	0,00%	10,14%	0,00%	7,25%	2,90%	0,00%	0,00%	0,00%	79,71%	1
PR-SP	Nº	9	11	30	3	13	0	12	6	3	186	273
	%	3,30%	4,03%	10,99%	1,10%	4,76%	0,00%	4,40%	2,20%	1,10%	68,13%	1
PR-TO	Nº	2	1	4	7	1	0	0	1	0	19	35
	%	5,71%	2,86%	11,43%	20,00%	2,86%	0,00%	0,00%	2,86%	0,00%	54,29%	1
PRR1	Nº	36	14	16	23	8	1	12	1	2	127	240
	%	15,00%	5,83%	6,67%	9,58%	3,33%	0,42%	5,00%	0,42%	0,83%	52,92%	1
PRR2	Nº	6	4	2	1	1	0	5	0	1	32	52
	%	11,54%	7,69%	3,85%	1,92%	1,92%	0,00%	9,62%	0,00%	1,92%	61,54%	1
PRR3	Nº	5	0	0	0	0	10	0	3	0	49	67
	%	7,46%	0,00%	0,00%	0,00%	0,00%	14,93%	0,00%	4,48%	0,00%	73,13%	1

Fonte: SIG - Sistemas de Informações Gerenciais/MPF

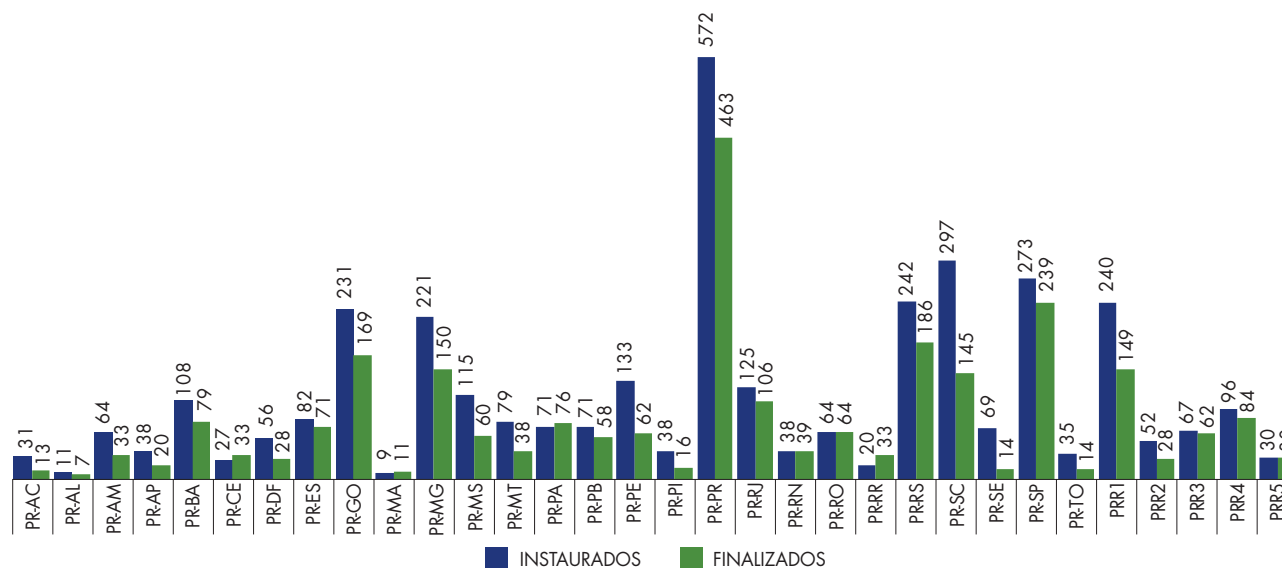
<sup>(2)</sup> O assunto refere-se ao objeto, conforme as tabelas unificadas, do processo ou procedimento. É possível que um mesmo processo ou procedimento contenha mais de um objeto.

**Quadro 123: Os 10 principais assuntos processuais<sup>(2)</sup> dos procedimentos instaurados por unidade. Ministério Público Federal, 2015 (continuação).**

Unidade	Indicador	Saúde	Improbidade Administrativa	Meio Ambiente	Direitos Indígenas	Responsabilidade Civil	Direito Eleitoral	Patrimônio Público	Direito da Criança e do Adolescente	Educação	Outros Assuntos	Total de Assuntos Instaurados
PRR4	Nº	18	0	0	0	0	46	1	0	2	29	96
	%	18,75%	0,00%	0,00%	0,00%	0,00%	47,92%	1,04%	0,00%	2,08%	30,21%	1
PRR5	Nº	8	0	0	0	0	0	0	0	4	18	30
	%	26,67%	0,00%	0,00%	0,00%	0,00%	0,00%	0,00%	0,00%	13,33%	60,00%	1
TOTAL	Nº	405	385	273	153	152	116	98	80	57	1.886	3.605
	%	11,23%	10,68%	7,57%	4,24%	4,22%	3,22%	2,72%	2,22%	1,58%	52,32%	100,00%

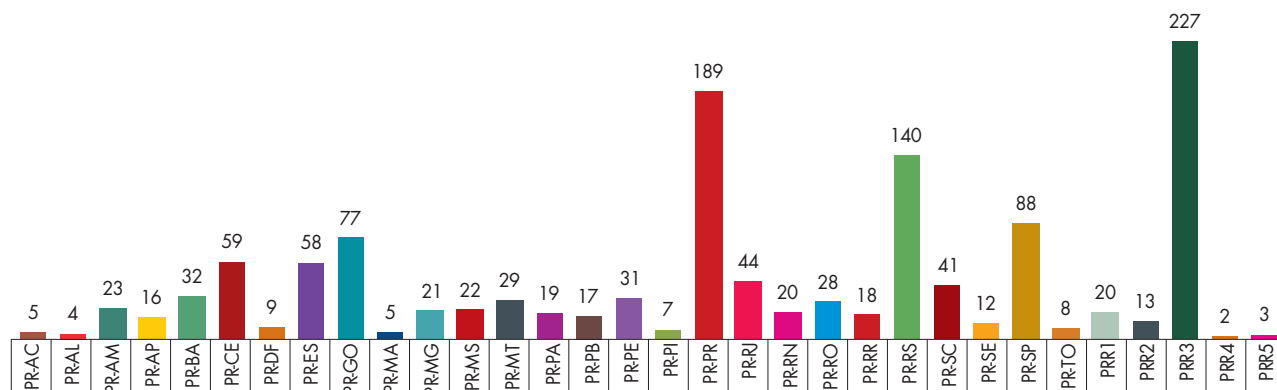
Fonte: SIG - Sistemas de Informações Gerenciais/MPF

<sup>(2)</sup> O assunto refere-se ao objeto, conforme as tabelas unificadas, do processo ou procedimento. É possível que um mesmo processo ou procedimento contenha mais de um objeto.

**Gráfico 100: Procedimentos instaurados e finalizados por unidade, 2015.**


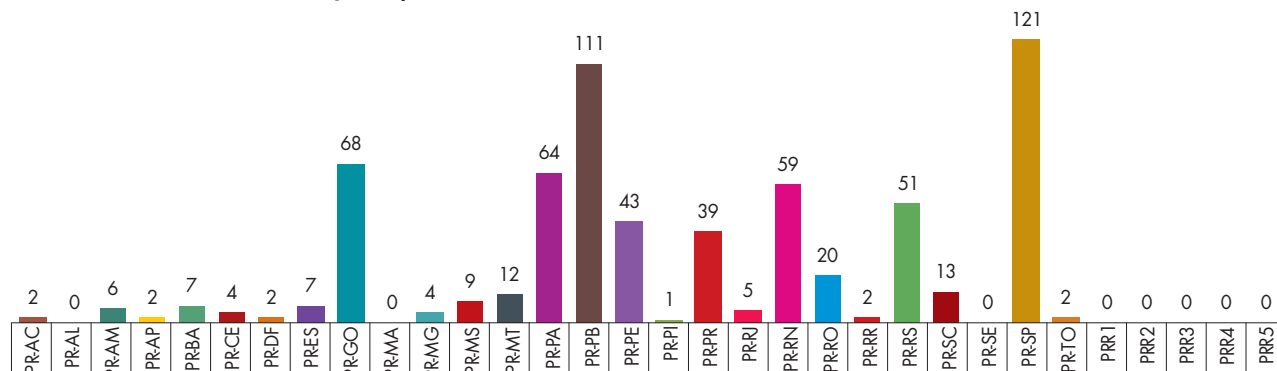
Fonte: SIG - Sistemas de Informações Gerenciais/MPF

**Gráfico 101: Arquivamentos por unidade, 2015.**



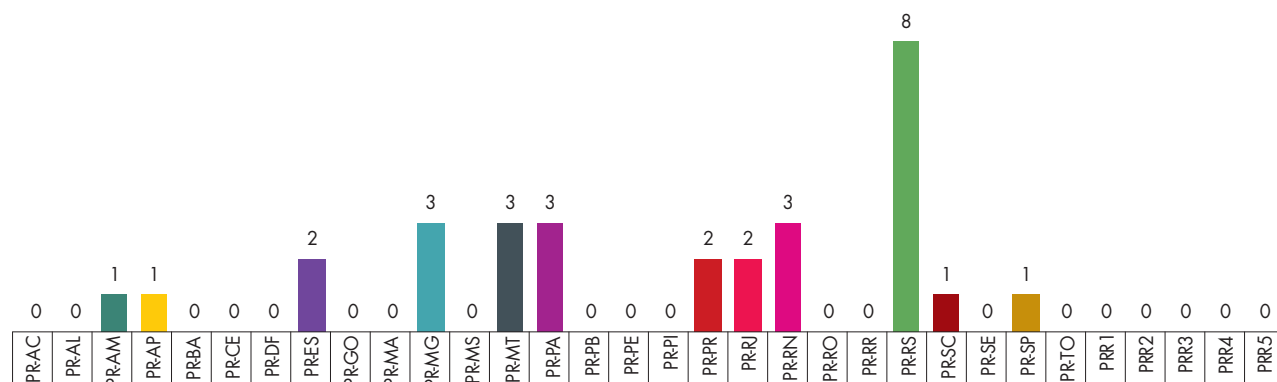
Fonte: SIG - Sistemas de Informações Gerenciais/MPF

**Gráfico 102: Recomendações por unidade, 2015.**



Fonte: SIG - Sistemas de Informações Gerenciais/MPF

**Gráfico 103: Termo de Ajustamento de Conduta (TAC) por unidade, 2015.**



Fonte: SIG - Sistemas de Informações Gerenciais/MPF

**3.2.1.1.3. PROCEDIMENTO INVESTIGATÓRIO DO MP (PEÇAS DE INFORMAÇÃO - PIC)**

Quadro 124: Área Extrajudicial - Procedimentos investigatórios do MP (Peças de Informação - PIC): Movimentações, considerando os assuntos classificados<sup>(1)</sup>. Ministério Público Federal, 2015.

Unidade	Instaurados	Finalizados	Índice de Atendimento à Demanda	Arquivamento	Denúncia
PR-AC	5	9	180%	4	5
PR-AL	35	111	317%	49	7
PR-AM	144	433	301%	91	18
PR-AP	17	51	300%	16	4
PR-BA	172	606	352%	127	20
PR-CE	143	394	276%	110	22
PR-DF	41	89	217%	39	9
PR-ES	25	75	300%	26	13
PR-GO	51	116	227%	23	16
PR-MA	15	88	587%	14	14
PR-MG	114	414	363%	54	55
PR-MS	62	133	215%	12	50
PR-MT	73	152	208%	81	9
PR-PA	374	679	182%	186	46
PR-PB	95	201	212%	83	12
PR-PE	142	377	265%	90	9
PR-PI	3	16	533%	6	9
PR-PR	122	519	425%	154	132
PR-RJ	273	743	272%	109	79
PR-RN	43	151	351%	67	12
PR-RO	105	260	248%	125	11

Fonte: SIG - Sistemas de Informações Gerenciais/MPF

<sup>(1)</sup> O assunto refere-se ao objeto, conforme as tabelas unificadas, do processo ou procedimento. É possível que um mesmo processo ou procedimento contenha mais de um objeto.

**Quadro 124: Área Extrajudicial – Procedimentos investigatórios do MP (Peças de Informação – PIC): Movimentações, considerando os assuntos classificados<sup>(1)</sup>. Ministério Público Federal, 2015 (continuação).**

Unidade	Instaurados	Finalizados	Índice de Atendimento à Demanda	Arquivamento	Denúncia
PR-RR	15	48	320%	21	4
PR-RS	99	448	453%	108	55
PR-SC	97	503	519%	133	27
PR-SE	13	30	231%	41	9
PR-SP	217	866	399%	70	194
PR-TO	10	39	390%	19	14
PRR1	34	41	121%	9	1
PRR2	3	12	400%	10	1
PRR3	4	16	400%	4	1
PRR4	15	34	227%	12	0
PRR5	80	116	145%	30	7
<b>Total</b>	<b>2.641</b>	<b>7.770</b>	<b>294,21%</b>	<b>1.923</b>	<b>865</b>

Fonte: SIG - Sistemas de Informações Gerenciais/MPF

<sup>(1)</sup> O assunto refere-se ao objeto, conforme as tabelas unificadas, do processo ou procedimento. É possível que um mesmo processo ou procedimento contenha mais de um objeto.

Quadro 125: Os 10 principais assuntos processuais<sup>(2)</sup> dos procedimentos instaurados por unidade. Ministério Público Federal, 2015.

Unidade	Indicador	Crimes contra o Meio Ambiente e o Patrimônio Genético	Crimes Praticados por Particular Contra a Administração em Geral	Crimes contra a Ordem Tributária	Crimes de Responsabilidade	Crimes da Lei de Licitações	Crimes de "Lavagem" ou Ocultação de Bens, Direitos ou Valores	Corrupção Passiva	Peculato	Tráfico de Drogas e Condutas Afins	Outros Assuntos	Total de Assuntos Instaurados
PR-AC	Nº	0	0	0	1	0	0	0	0	0	4	5
	%	0,00%	0,00%	0,00%	20,00%	0,00%	0,00%	0,00%	0,00%	0,00%	80,00%	100,00%
PR-AL	Nº	0	0	5	0	1	0	0	0	0	29	35
	%	0,00%	0,00%	14,29%	0,00%	2,86%	0,00%	0,00%	0,00%	0,00%	82,86%	100,00%
PR-AM	Nº	3	2	2	56	18	0	0	8	0	55	144
	%	2,08%	1,39%	1,39%	38,89%	12,50%	0,00%	0,00%	5,56%	0,00%	38,19%	100,00%
PR-AP	Nº	1	0	3	0	0	0	1	1	0	11	17
	%	5,88%	0,00%	17,65%	0,00%	0,00%	0,00%	5,88%	5,88%	0,00%	64,71%	100,00%
PR-BA	Nº	3	13	15	9	1	6	4	2	0	119	172
	%	1,74%	7,56%	8,72%	5,23%	0,58%	3,49%	2,33%	1,16%	0,00%	69,19%	100,00%
PR-CE	Nº	6	4	7	6	30	2	0	0	0	88	143
	%	4,20%	2,80%	4,90%	4,20%	20,98%	1,40%	0,00%	0,00%	0,00%	61,54%	100,00%
PR-DF	Nº	0	2	0	0	1	1	13	2	0	22	41
	%	0,00%	4,88%	0,00%	0,00%	2,44%	2,44%	31,71%	4,88%	0,00%	53,66%	100,00%
PR-ES	Nº	3	1	3	0	1	1	0	0	0	16	25
	%	12,00%	4,00%	12,00%	0,00%	4,00%	4,00%	0,00%	0,00%	0,00%	64,00%	100,00%
PR-GO	Nº	1	0	0	1	0	1	0	0	2	46	51
	%	1,96%	0,00%	0,00%	1,96%	0,00%	1,96%	0,00%	0,00%	3,92%	90,20%	100,00%
PR-MA	Nº	0	2	1	0	0	0	0	0	0	12	15
	%	0,00%	13,33%	6,67%	0,00%	0,00%	0,00%	0,00%	0,00%	0,00%	80,00%	100,00%
PR-MG	Nº	3	7	17	1	0	3	4	0	0	79	114
	%	2,63%	6,14%	14,91%	0,88%	0,00%	2,63%	3,51%	0,00%	0,00%	69,30%	100,00%

Fonte: SIG - Sistemas de Informações Gerenciais/MPF

<sup>(2)</sup> O assunto refere-se ao objeto, conforme as tabelas unificadas, do processo ou procedimento. É possível que um mesmo processo ou procedimento contenha mais de um objeto.



**Quadro 125: Os 10 principais assuntos processuais<sup>(2)</sup> dos procedimentos instaurados por unidade. Ministério Público Federal, 2015 (continuação).**

Unidade	Indicador	Crimes contra o Meio Ambiente e o Patrimônio Genético	Crimes Praticados por Particular Contra a Administração em Geral	Crimes contra a Ordem Tributária	Crimes de Responsabilidade	Crimes da Lei de Licitações	Crimes de "Lavagem" ou Ocultação de Bens, Direitos ou Valores	Corrupção Passiva	Peculato	Tráfico de Drogas e Condutas Afins	Outros Assuntos	Total de Assuntos Instaurados
PR-MS	Nº	0	16	1	1	3	1	0	4	0	36	62
	%	0,00%	25,81%	1,61%	1,61%	4,84%	1,61%	0,00%	6,45%	0,00%	58,06%	100,00%
PR-MT	Nº	5	0	2	0	0	12	1	0	1	52	73
	%	6,85%	0,00%	2,74%	0,00%	0,00%	16,44%	1,37%	0,00%	1,37%	71,23%	100,00%
PR-PA	Nº	219	2	8	3	2	0	2	1	0	137	374
	%	58,56%	0,53%	2,14%	0,80%	0,53%	0,00%	0,53%	0,27%	0,00%	36,63%	100,00%
PR-PB	Nº	1	2	8	10	14	0	0	0	0	60	95
	%	1,05%	2,11%	8,42%	10,53%	14,74%	0,00%	0,00%	0,00%	0,00%	63,16%	100,00%
PR-PE	Nº	2	8	5	4	1	5	0	0	0	117	142
	%	1,41%	5,63%	3,52%	2,82%	0,70%	3,52%	0,00%	0,00%	0,00%	82,39%	100,00%
PR-PI	Nº	0	0	0	2	0	0	0	0	0	1	3
	%	0,00%	0,00%	0,00%	66,67%	0,00%	0,00%	0,00%	0,00%	0,00%	33,33%	100,00%
PR-PR	Nº	1	9	21	0	0	9	0	1	1	80	122
	%	0,82%	7,38%	17,21%	0,00%	0,00%	7,38%	0,00%	0,82%	0,82%	65,57%	100,00%
PR-RJ	Nº	47	8	14	0	12	4	1	4	1	182	273
	%	17,22%	2,93%	5,13%	0,00%	4,40%	1,47%	0,37%	1,47%	0,37%	66,67%	100,00%
PR-RN	Nº	1	1	1	1	9	0	0	0	0	30	43
	%	2,33%	2,33%	2,33%	2,33%	20,93%	0,00%	0,00%	0,00%	0,00%	69,77%	100,00%
PR-RO	Nº	0	87	8	0	0	0	1	0	0	9	105
	%	0,00%	82,86%	7,62%	0,00%	0,00%	0,00%	0,95%	0,00%	0,00%	8,57%	100,00%
PR-RR	Nº	0	0	0	2	0	0	0	0	0	13	15
	%	0,00%	0,00%	0,00%	13,33%	0,00%	0,00%	0,00%	0,00%	0,00%	86,67%	100,00%

Fonte: SIG - Sistemas de Informações Gerenciais/MPF

<sup>(2)</sup> O assunto refere-se ao objeto, conforme as tabelas unificadas, do processo ou procedimento. É possível que um mesmo processo ou procedimento contenha mais de um objeto.

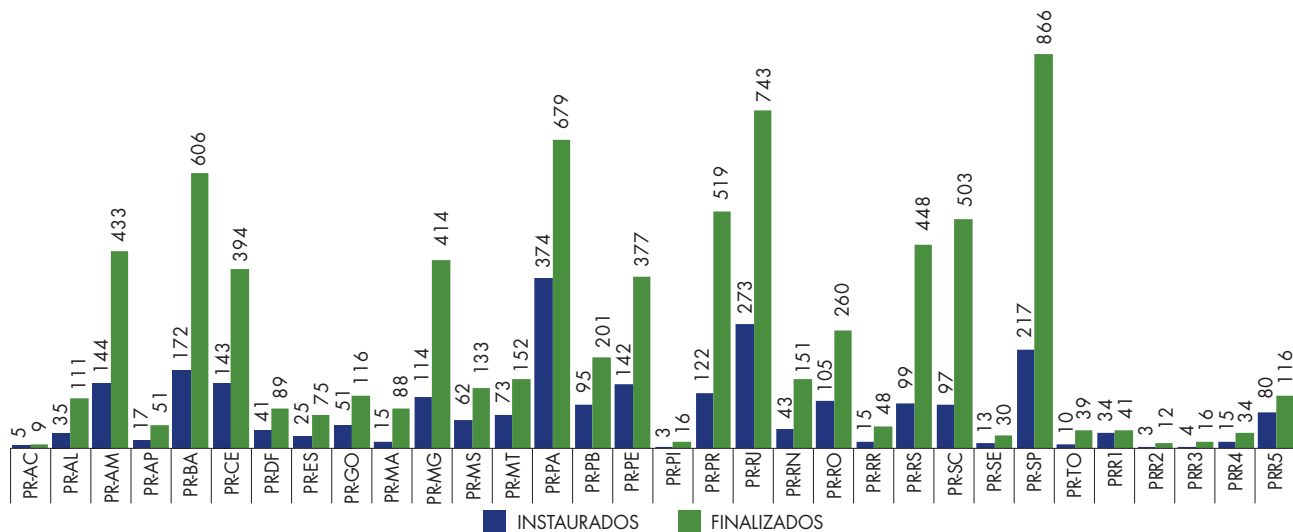
Quadro 125: Os 10 principais assuntos processuais<sup>(2)</sup> dos procedimentos instaurados por unidade. Ministério Público Federal, 2015 (continuação).

Unidade	Indicador	Crimes contra o Meio Ambiente e o Patrimônio Genético	Crimes Praticados por Particular Contra a Administração em Geral	Crimes contra a Ordem Tributária	Crimes de Responsabilidade	Crimes da Lei de Licitações	Crimes de "Lavagem" ou Ocultação de Bens, Direitos ou Valores	Corrupção Passiva	Peculato	Tráfico de Drogas e Condutas Afins	Outros Assuntos	Total de Assuntos Instaurados
PR-RS	Nº	2	4	20	1	1	3	0	2	0	66	99
	%	2,02%	4,04%	20,20%	1,01%	1,01%	3,03%	0,00%	2,02%	0,00%	66,67%	100,00%
PR-SC	Nº	20	7	13	0	0	1	0	0	0	56	97
	%	20,62%	7,22%	13,40%	0,00%	0,00%	1,03%	0,00%	0,00%	0,00%	57,73%	100,00%
PR-SE	Nº	0	1	0	0	3	0	0	1	0	8	13
	%	0,00%	7,69%	0,00%	0,00%	23,08%	0,00%	0,00%	7,69%	0,00%	61,54%	100,00%
PR-SP	Nº	7	18	22	2	1	18	1	2	1	145	217
	%	3,23%	8,29%	10,14%	0,92%	0,46%	8,29%	0,46%	0,92%	0,46%	66,82%	100,00%
PR-TO	Nº	0	2	0	0	0	1	0	0	0	7	10
	%	0,00%	20,00%	0,00%	0,00%	0,00%	10,00%	0,00%	0,00%	0,00%	70,00%	100,00%
PRR1	Nº	0	7	1	9	1	1	2	1	0	12	34
	%	0,00%	20,59%	2,94%	26,47%	2,94%	2,94%	5,88%	2,94%	0,00%	35,29%	100,00%
PRR2	Nº	0	0	0	0	1	0	1	0	0	1	3
	%	0,00%	0,00%	0,00%	0,00%	33,33%	0,00%	33,33%	0,00%	0,00%	33,33%	100,00%
PRR3	Nº	0	0	1	0	1	0	0	0	0	2	4
	%	0,00%	0,00%	25,00%	0,00%	25,00%	0,00%	0,00%	0,00%	0,00%	50,00%	100,00%
PRR4	Nº	1	1	2	1	0	0	0	0	0	10	15
	%	6,67%	6,67%	13,33%	6,67%	0,00%	0,00%	0,00%	0,00%	0,00%	66,67%	100,00%
PRR5	Nº	0	3	0	18	13	0	1	0	0	45	80
	%	0,00%	3,75%	0,00%	22,50%	16,25%	0,00%	1,25%	0,00%	0,00%	56,25%	100,00%
Total	Nº	326	207	180	128	114	69	32	29	6	1.550	2.641
	%	12,34%	7,84%	6,82%	4,85%	4,32%	2,61%	1,21%	1,10%	0,23%	58,69%	100,00%

Fonte: SIG - Sistemas de Informações Gerenciais/MPF

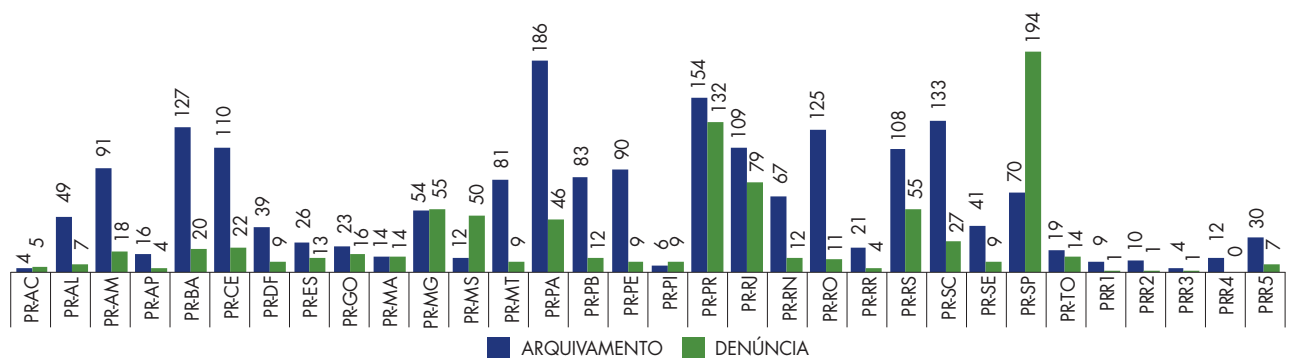
<sup>(2)</sup> O assunto refere-se ao objeto, conforme as tabelas unificadas, do processo ou procedimento. É possível que um mesmo processo ou procedimento contenha mais de um objeto.

**Gráfico 104: Procedimentos investigatórios instaurados e finalizados por unidade, 2015.**



Fonte: SIG - Sistemas de Informações Gerenciais/MPF

**Gráfico 105: Denúncias e Arquivamentos por unidade, 2015.**



Fonte: SIG - Sistemas de Informações Gerenciais/MPF

**3.2.1.2. DA MATÉRIA CÍVEL**

**Quadro 126: Área Cível - Processos cíveis: Movimentações, considerando os assuntos classificados<sup>(1)</sup>. Ministério Público Federal, 2015.**

Unidade	Recebidos	Devolvidos	Petição Inicial	Manifestação em 1º Grau	Alegações Finais	Réplica a Contestação	Ciência Favorável	Ciência Parcialmente Favorável	Ciência Desfavorável	Recurso
PR-AC	1.433	1.441	17	514	13	4	111	15	69	12
PR-AL	10.448	10.561	13	3.683	40	41	917	117	695	168
PR-AM	4.456	4.505	24	2.189	26	81	52	17	35	112
PR-AP	1.341	1.320	6	669	16	23	107	8	23	63
PR-BA	11.117	11.204	37	7.305	90	116	623	53	122	342
PR-CE	20.633	20.578	12	9.810	90	148	544	60	239	253
PR-DF	11.829	11.710	75	3.993	24	51	1.168	42	619	160
PR-ES	5.875	5.923	117	2.418	29	62	352	52	180	100
PR-GO	7.761	7.843	19	4.229	30	106	790	48	222	233
PR-MA	7.248	7.311	414	4.822	44	120	263	42	38	171
PR-MG	29.893	30.008	489	14.602	112	301	2.511	499	1.601	699
PR-MS	9.432	9.362	31	4.108	30	56	272	65	213	121
PR-MT	10.231	10.303	21	3.724	39	39	593	95	272	118
PR-PA	8.816	8.860	259	5.171	113	244	657	112	358	525
PR-PB	10.561	10.697	100	2.514	86	90	575	60	139	201
PR-PE	11.971	12.262	23	4.372	65	92	986	95	402	291
PR-PI	10.093	10.195	9	6.360	60	64	269	147	273	69
PR-PR	31.393	32.140	163	12.894	63	95	2.529	447	1.637	244
PR-RJ	25.156	25.445	118	12.751	71	124	1.798	175	537	495

Fonte: SIG - Sistemas de Informações Gerenciais/MPF

<sup>(1)</sup> O assunto refere-se ao objeto, conforme as tabelas unificadas, do processo ou procedimento. É possível que um mesmo processo ou procedimento contenha mais de um objeto.

**Quadro 126: Área Cível – Processos cíveis: Movimentações, considerando os assuntos classificados<sup>(1)</sup>.  
Ministério Público Federal, 2015 (continuação).**

Unidade	Recebidos	Devolvidos	Petição Inicial	Manifestação em 1º Grau	Alegações Finais	Réplica a Contestação	Ciência Favorável	Ciência Parcialmente Favorável	Ciência Desfavorável	Recurso
PR-RN	6.519	6.578	76	2.916	95	56	574	161	370	209
PR-RO	5.083	5.455	51	2.074	33	34	552	13	27	108
PR-RR	2.165	2.215	2	1.283	11	25	16	6	3	294
PR-RS	52.212	52.801	73	16.439	75	141	5.967	908	4.581	425
PR-SC	30.331	30.322	241	11.388	206	217	1.710	338	637	557
PR-SE	8.547	8.519	173	4.363	47	246	407	23	94	349
PR-SP	119.402	119.415	155	26.588	134	156	5.921	1.109	3.589	807
PR-TO	2.839	2.870	12	1.769	22	31	104	19	50	121
PRR1	49.512	50.923	26	24.450	7	0	4.603	798	2.164	3.057
PRR2	65.891	66.982	4	29.497	2	0	5.233	620	1.525	696
PRR3	127.769	129.768	3	21.931	0	0	20.001	2.755	5.124	2.834
PRR4	76.248	77.220	9	17.487	15	0	8.193	1.191	2.111	2.217
PRR5	15.622	15.913	2	4.510	3	0	1.046	168	395	1.405
<b>Total</b>	<b>791.827</b>	<b>800.649</b>	<b>2.774</b>	<b>270.823</b>	<b>1.691</b>	<b>2.763</b>	<b>69.444</b>	<b>10.258</b>	<b>28.344</b>	<b>17.456</b>

Fonte: SIG - Sistemas de Informações Gerenciais/MPF

<sup>(1)</sup> O assunto refere-se ao objeto, conforme as tabelas unificadas, do processo ou procedimento. É possível que um mesmo processo ou procedimento contenha mais de um objeto.

**Quadro 127: Os 10 principais assuntos processuais<sup>(2)</sup> dos processos cíveis recebidos por unidade. Ministério Público Federal, 2015.**

Unidade	Indicador	Improbidade Administrativa	Patrimônio Público	Servidor Público Civil	Direito Processual Civil e do Trabalho	Ensino Superior e Ensino Fundamental e Médio	Saúde	Atos Administrativos, exceto Improbidade Administrativa	Meio Ambiente	Militar	Outros Assuntos	Total de Assuntos Instaurados
PR-AC	Nº	114	59	62	0	71	4	9	0	2	1.112	1.433
	%	7,96%	4,12%	4,33%	0,00%	4,95%	0,28%	0,63%	0,00%	0,14%	77,60%	100,00%
PR-AL	Nº	621	236	225	74	206	89	31	88	6	8.872	10.448
	%	5,94%	2,26%	2,15%	0,71%	1,97%	0,85%	0,30%	0,84%	0,06%	84,92%	100,00%
PR-AM	Nº	658	233	112	11	110	42	33	211	32	3.014	4.456
	%	14,77%	5,23%	2,51%	0,25%	2,47%	0,94%	0,74%	4,74%	0,72%	67,64%	100,00%
PR-AP	Nº	314	56	62	5	85	78	29	28	1	683	1.341
	%	23,42%	4,18%	4,62%	0,37%	6,34%	5,82%	2,16%	2,09%	0,07%	50,93%	100,00%
PR-BA	Nº	1.908	528	245	19	444	159	107	138	44	7.525	11.117
	%	17,16%	4,75%	2,20%	0,17%	3,99%	1,43%	0,96%	1,24%	0,40%	67,69%	100,00%
PR-CE	Nº	978	427	318	478	229	258	98	220	24	17.603	20.633
	%	4,74%	2,07%	1,54%	2,32%	1,11%	1,25%	0,47%	1,07%	0,12%	85,31%	100,00%
PR-DF	Nº	531	2.331	1.138	47	956	142	1.501	75	108	5.000	11.829
	%	4,49%	19,71%	9,62%	0,40%	8,08%	1,20%	12,69%	0,63%	0,91%	42,27%	100,00%
PR-ES	Nº	388	243	176	30	325	41	152	103	59	4.358	5.875
	%	6,60%	4,14%	3,00%	0,51%	5,53%	0,70%	2,59%	1,75%	1,00%	74,18%	100,00%
PR-GO	Nº	1.018	479	113	8	723	130	115	68	10	5.097	7.761
	%	13,12%	6,17%	1,46%	0,10%	9,32%	1,68%	1,48%	0,88%	0,13%	65,67%	100,00%
PR-MA	Nº	1.386	465	65	21	306	33	64	175	10	4.723	7.248
	%	19,12%	6,42%	0,90%	0,29%	4,22%	0,46%	0,88%	2,41%	0,14%	65,16%	100,00%
PR-MG	Nº	1.504	1.219	918	25	1.241	1.179	390	643	66	22.708	29.893
	%	5,03%	4,08%	3,07%	0,08%	4,15%	3,94%	1,30%	2,15%	0,22%	75,96%	100,00%

Fonte: SIG - Sistemas de Informações Gerenciais/MPF

<sup>(2)</sup> O assunto refere-se ao objeto, conforme as tabelas unificadas, do processo ou procedimento. É possível que um mesmo processo ou procedimento contenha mais de um objeto.

**Quadro 127: Os 10 principais assuntos processuais<sup>(2)</sup> dos processos cíveis recebidos por unidade. Ministério Público Federal, 2015 (continuação).**

Unidade	Indicador	Improbidade Administrativa	Patrimônio Público	Servidor Público Civil	Direito Processual Civil e do Trabalho	Ensino Superior e Ensino Fundamental e Médio	Saúde	Atos Administrativos, exceto Improbidade Administrativa	Meio Ambiente	Militar	Outros Assuntos	Total de Assuntos Instaurados
PR-MS	Nº	443	178	127	35	625	59	105	56	35	7.769	9.432
	%	4,70%	1,89%	1,35%	0,37%	6,63%	0,63%	1,11%	0,59%	0,37%	82,37%	100,00%
PR-MT	Nº	908	404	635	25	249	23	203	165	39	7.580	10.231
	%	8,87%	3,95%	6,21%	0,24%	2,43%	0,22%	1,98%	1,61%	0,38%	74,09%	100,00%
PR-PA	Nº	1.687	331	161	47	251	98	118	586	58	5.479	8.816
	%	19,14%	3,75%	1,83%	0,53%	2,85%	1,11%	1,34%	6,65%	0,66%	62,15%	100,00%
PR-PB	Nº	1.334	534	176	571	354	53	42	92	16	7.389	10.561
	%	12,63%	5,06%	1,67%	5,41%	3,35%	0,50%	0,40%	0,87%	0,15%	69,96%	100,00%
PR-PE	Nº	1.507	691	349	272	266	182	115	138	114	8.337	11.971
	%	12,59%	5,77%	2,92%	2,27%	2,22%	1,52%	0,96%	1,15%	0,95%	69,64%	100,00%
PR-PI	Nº	1.377	169	236	20	788	28	30	26	9	7.410	10.093
	%	13,64%	1,67%	2,34%	0,20%	7,81%	0,28%	0,30%	0,26%	0,09%	73,42%	100,00%
PR-PR	Nº	810	908	514	38	1.063	1.565	271	228	144	25.852	31.393
	%	2,58%	2,89%	1,64%	0,12%	3,39%	4,99%	0,86%	0,73%	0,46%	82,35%	100,00%
PR-RJ	Nº	1.371	1.173	1.523	98	550	920	646	427	548	17.900	25.156
	%	5,45%	4,66%	6,05%	0,39%	2,19%	3,66%	2,57%	1,70%	2,18%	71,16%	100,00%
PR-RN	Nº	970	389	240	150	291	457	112	132	45	3.733	6.519
	%	14,88%	5,97%	3,68%	2,30%	4,46%	7,01%	1,72%	2,02%	0,69%	57,26%	100,00%
PR-RO	Nº	378	132	130	22	190	37	37	157	9	3.991	5.083
	%	7,44%	2,60%	2,56%	0,43%	3,74%	0,73%	0,73%	3,09%	0,18%	78,52%	100,00%
PR-RR	Nº	331	61	45	1	37	9	14	11	3	1.653	2.165
	%	15,29%	2,82%	2,08%	0,05%	1,71%	0,42%	0,65%	0,51%	0,14%	76,35%	100,00%

Fonte: SIG - Sistemas de Informações Gerenciais/MPF

<sup>(2)</sup> O assunto refere-se ao objeto, conforme as tabelas unificadas, do processo ou procedimento. É possível que um mesmo processo ou procedimento contenha mais de um objeto.

Quadro 127: Os 10 principais assuntos processuais<sup>(2)</sup> dos processos cíveis recebidos por unidade. Ministério Público Federal, 2015 (continuação).

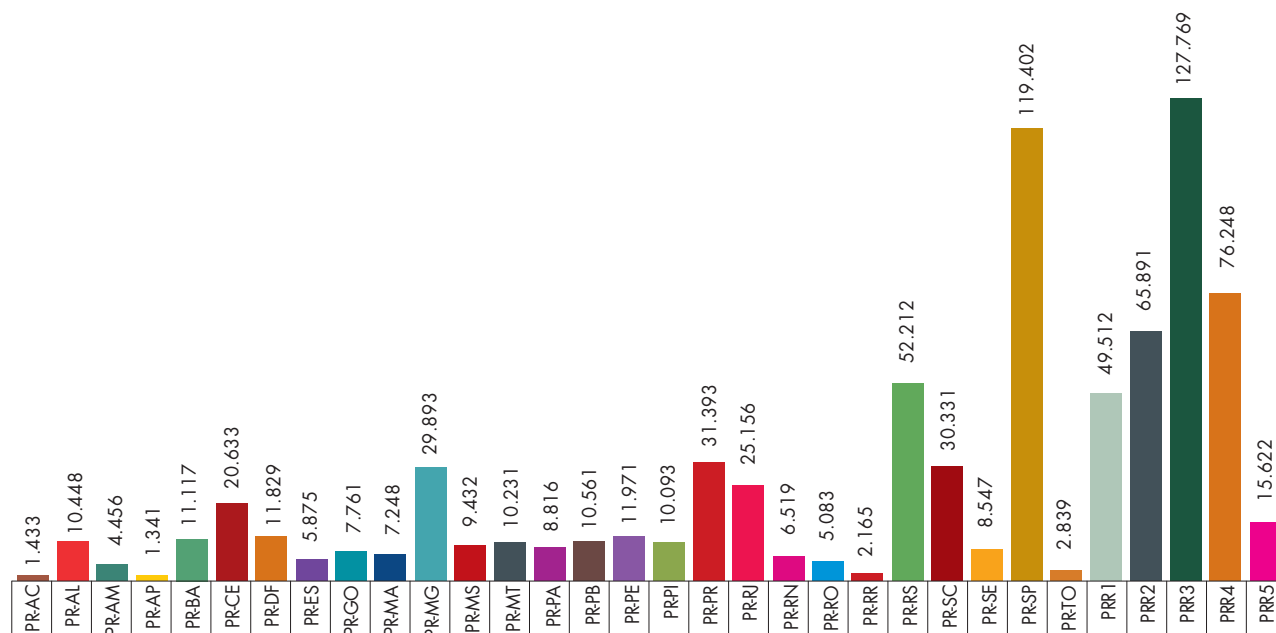
Unidade	Indicador	Improbidade Administrativa	Patrimônio Público	Servidor Público Civil	Direito Processual Civil e do Trabalho	Ensino Superior e Ensino Fundamental e Médio	Saúde	Atos Administrativos, exceto Improbidade Administrativa	Meio Ambiente	Militar	Outros Assuntos	Total de Assuntos Instaurados
PR-RS	Nº	926	871	1.246	60	789	989	499	563	612	45.657	52.212
	%	1,77%	1,67%	2,39%	0,11%	1,51%	1,89%	0,96%	1,08%	1,17%	87,45%	100,00%
PR-SC	Nº	368	1.234	678	60	388	3.859	280	2.303	133	21.028	30.331
	%	1,21%	4,07%	2,24%	0,20%	1,28%	12,72%	0,92%	7,59%	0,44%	69,33%	100,00%
PR-SE	Nº	382	396	152	156	142	156	28	471	8	6.656	8.547
	%	4,47%	4,63%	1,78%	1,83%	1,66%	1,83%	0,33%	5,51%	0,09%	77,88%	100,00%
PR-SP	Nº	1.658	1.329	925	999	1.280	494	1.829	981	164	109.743	119.402
	%	1,39%	1,11%	0,77%	0,84%	1,07%	0,41%	1,53%	0,82%	0,14%	91,91%	100,00%
PR-TO	Nº	694	208	46	3	107	29	19	63	6	1.664	2.839
	%	24,45%	7,33%	1,62%	0,11%	3,77%	1,02%	0,67%	2,22%	0,21%	58,61%	100,00%
PRR1	Nº	4.035	4.779	1.964	50	3.265	999	1.638	658	161	31.963	49.512
	%	8,15%	9,65%	3,97%	0,10%	6,59%	2,02%	3,31%	1,33%	0,33%	64,56%	100,00%
PRR2	Nº	766	2.132	4.612	116	839	1.202	2.076	225	1.978	51.945	65.891
	%	1,16%	3,24%	7,00%	0,18%	1,27%	1,82%	3,15%	0,34%	3,00%	78,83%	100,00%
PRR3	Nº	1.017	1.708	1.262	15.945	1.401	308	2.196	594	279	103.059	127.769
	%	0,80%	1,34%	0,99%	12,48%	1,10%	0,24%	1,72%	0,46%	0,22%	80,66%	100,00%
PRR4	Nº	1.159	4.271	3.786	1.283	3.502	5.715	1.542	1.266	955	52.769	76.248
	%	1,52%	5,60%	4,97%	1,68%	4,59%	7,50%	2,02%	1,66%	1,25%	69,21%	100,00%
PRR5	Nº	2.110	1.396	1.194	1.421	939	420	288	353	151	7.350	15.622
	%	13,51%	8,94%	7,64%	9,10%	6,01%	2,69%	1,84%	2,26%	0,97%	47,05%	100,00%
Total	Nº	<b>33.651</b>	<b>29.570</b>	<b>23.435</b>	<b>22.090</b>	<b>22.012</b>	<b>19.757</b>	<b>14.617</b>	<b>11.244</b>	<b>5.829</b>	<b>609.622</b>	<b>791.827</b>
	%	<b>4,25%</b>	<b>3,73%</b>	<b>2,96%</b>	<b>2,79%</b>	<b>2,78%</b>	<b>2,50%</b>	<b>1,85%</b>	<b>1,42%</b>	<b>0,74%</b>	<b>76,99%</b>	<b>100,00%</b>

Fonte: SIG - Sistemas de Informações Gerenciais/MPF

<sup>(2)</sup> O assunto refere-se ao objeto, conforme as tabelas unificadas, do processo ou procedimento. É possível que um mesmo processo ou procedimento contenha mais de um objeto.

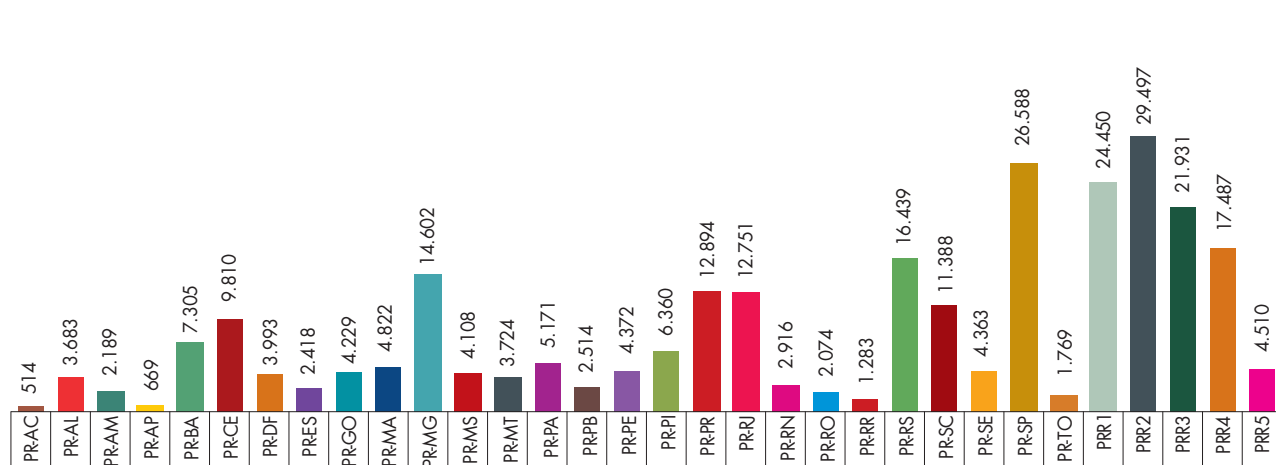


**Gráfico 106: Procedimentos cíveis recebidos por unidade, 2015.**



Fonte: SIG - Sistemas de Informações Gerenciais/MPF

**Gráfico 107: Manifestações em 1º grau por unidade, 2015.**



Fonte: SIG - Sistemas de Informações Gerenciais/MPF

**3.2.1.3. DA MATÉRIA CRIMINAL****3.2.1.3.1. INQUÉRITO POLICIAL**

**Quadro 128: Área Criminal - Inquérito Policial: Movimentações, considerando os assuntos classificados<sup>(1)</sup>. Ministério Público Federal, 2015.**

Unidade	Recebidos	Devolvidos	Baixa de Inquérito Policial	Manifestação	Transações penais oferecidas [Proposta de Transação Penal]	Promoção de Arquivamento [com remessa ao Poder Judiciário]	Denúncias Oferecidas
<b>PR-AC</b>	3.610	3.557	1.906	412	4	382	225
<b>PR-AL</b>	7.207	7.113	4.634	475	5	557	154
<b>PR-AM</b>	11.187	11.054	7.041	745	8	556	528
<b>PR-AP</b>	3.012	2.821	1.875	287	2	151	75
<b>PR-BA</b>	18.639	18.704	11.382	1.272	21	2.117	831
<b>PR-CE</b>	17.736	17.492	9.936	1.089	17	1.421	576
<b>PR-DF</b>	15.514	15.142	9.707	873	10	930	270
<b>PR-ES</b>	9.736	9.619	5.566	630	10	958	355
<b>PR-GO</b>	10.928	11.001	7.052	814	9	859	554
<b>PR-MA</b>	15.574	15.781	10.307	771	13	1.371	566
<b>PR-MG</b>	42.388	42.543	27.337	3.031	73	3.749	1.990
<b>PR-MS</b>	14.174	14.068	8.227	1.871	12	1.056	1.284
<b>PR-MT</b>	11.458	11.732	6.859	1.033	10	1.103	595
<b>PR-PA</b>	19.587	19.126	12.245	802	3	1.496	744
<b>PR-PB</b>	8.099	8.113	3.885	599	12	719	283
<b>PR-PE</b>	16.424	16.503	9.279	2.583	11	1.299	452
<b>PR-PI</b>	6.297	6.364	4.133	334	6	419	321
<b>PR-PR</b>	53.045	53.468	29.868	5.233	53	4.893	2.560

Fonte: SIG - Sistemas de Informações Gerenciais/MPF

<sup>(1)</sup> O assunto refere-se ao objeto, conforme as tabelas unificadas, do processo ou procedimento. É possível que um mesmo processo ou procedimento contenha mais de um objeto.

**Quadro 128: Área Criminal - Inquérito Policial: Movimentações, considerando os assuntos classificados<sup>(1)</sup>. Ministério Público Federal, 2015 (continuação).**

Unidade	Recebidos	Devolvidos	Baixa de Inquérito Policial	Manifestação	Transações penais oferecidas [Proposta de Transação Penal]	Promoção de Arquivamento [com remessa ao Poder Judiciário]	Denúncias Oferecidas
<b>PR-RJ</b>	52.933	53.059	35.727	3.582	27	4.008	646
<b>PR-RN</b>	10.153	10.141	5.579	690	19	892	446
<b>PR-RO</b>	5.725	5.704	3.566	452	9	459	418
<b>PR-RR</b>	2.688	2.743	1.388	537	1	240	100
<b>PR-RS</b>	31.074	30.492	13.420	3.018	56	2.837	1.592
<b>PR-SC</b>	18.775	18.582	9.548	1.856	45	1.915	1.184
<b>PR-SE</b>	5.437	5.259	3.020	358	2	336	156
<b>PR-SP</b>	133.761	133.848	70.897	11.789	129	13.379	3.131
<b>PR-TO</b>	4.717	4.638	2.519	624	7	380	263
<b>PRR1</b>	4.027	3.962	1.749	600	0	164	78
<b>PRR2</b>	662	645	181	280	0	13	13
<b>PRR3</b>	1.221	1.223	558	152	0	59	8
<b>PRR4</b>	896	882	382	127	0	52	18
<b>PRR5</b>	2.332	2.307	941	348	0	99	36
<b>Total</b>	<b>559.016</b>	<b>557.686</b>	<b>320.714</b>	<b>47.267</b>	<b>574</b>	<b>48.869</b>	<b>20.452</b>

Fonte: SIG - Sistemas de Informações Gerenciais/MPF

<sup>(1)</sup> O assunto refere-se ao objeto, conforme as tabelas unificadas, do processo ou procedimento. É possível que um mesmo processo ou procedimento contenha mais de um objeto.

**Quadro 129: Os 10 principais assuntos processuais<sup>(2)</sup> dos inquéritos policiais recebidos por unidade. Ministério Público Federal, 2015.**

Unidade	Indicador	Crimes contra o Patrimônio	Crimes contra a Fé Pública	Crimes contra a Administração Pública	Crimes contra o Meio Ambiente e o Patrimônio Genético	Crimes contra a Ordem Tributária	Crimes de Tráfico Ilícito e Uso Indevido de Drogas	Crimes de Responsabilidade	Crimes contra a Administração da Justiça	Crimes contra o Sistema Financeiro Nacional	Outros Assuntos	Total de Assuntos Instaurados
PR-AC	Nº	960	436	563	351	39	94	101	41	28	997	3.610
	%	26,59%	12,08%	15,60%	9,72%	1,08%	2,60%	2,80%	1,14%	0,78%	27,62%	100,00%
PR-AL	Nº	2.655	964	723	596	100	17	464	171	59	1.458	7.207
	%	36,84%	13,38%	10,03%	8,27%	1,39%	0,24%	6,44%	2,37%	0,82%	20,23%	100,00%
PR-AM	Nº	2.303	1.622	1.267	986	281	399	655	141	169	3.364	11.187
	%	20,59%	14,50%	11,33%	8,81%	2,51%	3,57%	5,86%	1,26%	1,51%	30,07%	100,00%
PR-AP	Nº	676	553	656	309	64	15	66	51	22	600	3.012
	%	22,44%	18,36%	21,78%	10,26%	2,12%	0,50%	2,19%	1,69%	0,73%	19,92%	100,00%
PR-BA	Nº	6.563	2.184	2.043	639	764	382	1.184	603	232	4.045	18.639
	%	35,21%	11,72%	10,96%	3,43%	4,10%	2,05%	6,35%	3,24%	1,24%	21,70%	100,00%
PR-CE	Nº	6.687	2.068	1.840	714	596	185	931	287	786	3.642	17.736
	%	37,70%	11,66%	10,37%	4,03%	3,36%	1,04%	5,25%	1,62%	4,43%	20,53%	100,00%
PR-DF	Nº	3.773	2.205	1.912	455	1.397	168	13	246	564	4.781	15.514
	%	24,32%	14,21%	12,32%	2,93%	9,00%	1,08%	0,08%	1,59%	3,64%	30,82%	100,00%
PR-ES	Nº	3.059	1.648	1.062	1.095	525	55	69	168	260	1.795	9.736
	%	31,42%	16,93%	10,91%	11,25%	5,39%	0,56%	0,71%	1,73%	2,67%	18,44%	100,00%
PR-GO	Nº	3.160	1.988	1.387	548	501	191	273	227	198	2.455	10.928
	%	28,92%	18,19%	12,69%	5,01%	4,58%	1,75%	2,50%	2,08%	1,81%	22,47%	100,00%
PR-MA	Nº	5.950	1.811	1.397	545	164	76	2.128	200	145	3.158	15.574
	%	38,20%	11,63%	8,97%	3,50%	1,05%	0,49%	13,66%	1,28%	0,93%	20,28%	100,00%
PR-MG	Nº	12.586	7.816	4.183	2.763	1.321	497	786	1.408	1.021	10.007	42.388
	%	29,69%	18,44%	9,87%	6,52%	3,12%	1,17%	1,85%	3,32%	2,41%	23,61%	100,00%

Fonte: SIG - Sistemas de Informações Gerenciais/MPF

<sup>(2)</sup> O assunto refere-se ao objeto, conforme as tabelas unificadas, do processo ou procedimento. É possível que um mesmo processo ou procedimento contenha mais de um objeto.

**Quadro 129: Os 10 principais assuntos processuais<sup>(2)</sup> dos inquéritos policiais recebidos por unidade. Ministério Público Federal, 2015 (continuação).**

Unidade	Indicador	Crimes contra o Patrimônio	Crimes contra a Fé Pública	Crimes contra a Administração Pública	Crimes contra o Meio Ambiente e o Patrimônio Genético	Crimes contra a Ordem Tributária	Crimes de Tráfico Ilícito e Uso Indevido de Drogas	Crimes de Responsabilidade	Crimes contra a Administração da Justiça	Crimes contra o Sistema Financeiro Nacional	Outros Assuntos	Total de Assuntos Instaurados
PR-MS	Nº	2.012	1.971	4.387	849	256	965	100	277	114	3.243	14.174
	%	14,20%	13,91%	30,95%	5,99%	1,81%	6,81%	0,71%	1,95%	0,80%	22,88%	100,00%
PR-MT	Nº	2.948	1.827	1.366	1.031	148	352	213	276	412	2.885	11.458
	%	25,73%	15,95%	11,92%	9,00%	1,29%	3,07%	1,86%	2,41%	3,60%	25,18%	100,00%
PR-PA	Nº	6.311	3.535	1.933	2.262	150	172	885	320	426	3.593	19.587
	%	32,22%	18,05%	9,87%	11,55%	0,77%	0,88%	4,52%	1,63%	2,17%	18,34%	100,00%
PR-PB	Nº	2.804	954	606	306	194	34	603	156	119	2.323	8.099
	%	34,62%	11,78%	7,48%	3,78%	2,40%	0,42%	7,45%	1,93%	1,47%	28,68%	100,00%
PR-PE	Nº	4.826	2.464	1.869	340	773	161	898	763	300	4.030	16.424
	%	29,38%	15,00%	11,38%	2,07%	4,71%	0,98%	5,47%	4,65%	1,83%	24,54%	100,00%
PR-PI	Nº	2.008	532	567	210	39	26	1.506	47	53	1.309	6.297
	%	31,89%	8,45%	9,00%	3,33%	0,62%	0,41%	23,92%	0,75%	0,84%	20,79%	100,00%
PR-PR	Nº	8.458	7.002	11.715	1.356	1.862	3.715	100	849	1.502	16.486	53.045
	%	15,94%	13,20%	22,09%	2,56%	3,51%	7,00%	0,19%	1,60%	2,83%	31,08%	100,00%
PR-RJ	Nº	18.840	6.977	9.755	1.974	2.415	1.118	185	1.502	967	9.200	52.933
	%	35,59%	13,18%	18,43%	3,73%	4,56%	2,11%	0,35%	2,84%	1,83%	17,38%	100,00%
PR-RN	Nº	4.163	1.123	821	426	260	64	530	195	99	2.472	10.153
	%	41,00%	11,06%	8,09%	4,20%	2,56%	0,63%	5,22%	1,92%	0,98%	24,35%	100,00%
PR-RO	Nº	1.198	995	469	899	165	181	68	97	97	1.556	5.725
	%	20,93%	17,38%	8,19%	15,70%	2,88%	3,16%	1,19%	1,69%	1,69%	27,18%	100,00%
PR-RR	Nº	378	189	718	167	31	93	149	29	35	899	2.688
	%	14,06%	7,03%	26,71%	6,21%	1,15%	3,46%	5,54%	1,08%	1,30%	33,44%	100,00%

Fonte: SIG - Sistemas de Informações Gerenciais/MPF

<sup>(2)</sup> O assunto refere-se ao objeto, conforme as tabelas unificadas, do processo ou procedimento. É possível que um mesmo processo ou procedimento contenha mais de um objeto.

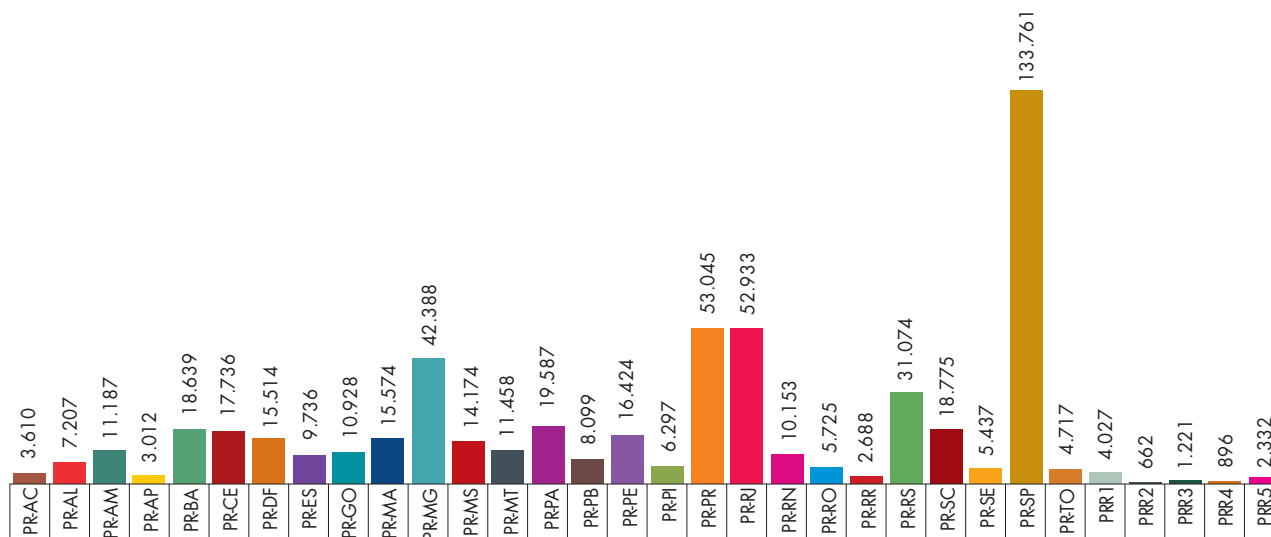
**Quadro 129: Os 10 principais assuntos processuais<sup>(2)</sup> dos inquéritos policiais recebidos por unidade. Ministério Público Federal, 2015 (continuação).**

Unidade	Indicador	Crimes contra o Patrimônio	Crimes contra a Fé Pública	Crimes contra a Administração Pública	Crimes contra o Meio Ambiente e o Patrimônio Genético	Crimes contra a Ordem Tributária	Crimes de Tráfico Ilícito e Uso Indevido de Drogas	Crimes de Responsabilidade	Crimes contra a Administração da Justiça	Crimes contra o Sistema Financeiro Nacional	Outros Assuntos	Total de Assuntos Instaurados
PR-RS	Nº	8.182	4.307	7.116	1.782	1.050	465	56	993	878	6.245	31.074
	%	26,33%	13,86%	22,90%	5,73%	3,38%	1,50%	0,18%	3,20%	2,83%	20,10%	100,00%
PR-SC	Nº	5.554	3.349	2.637	1.547	884	412	48	387	912	3.045	18.775
	%	29,58%	17,84%	14,05%	8,24%	4,71%	2,19%	0,26%	2,06%	4,86%	16,22%	100,00%
PR-SE	Nº	1.721	905	404	429	365	29	93	138	205	1.148	5.437
	%	31,65%	16,65%	7,43%	7,89%	6,71%	0,53%	1,71%	2,54%	3,77%	21,11%	100,00%
PR-SP	Nº	38.293	27.531	18.903	2.670	6.760	8.998	427	4.466	3.733	21.980	133.761
	%	28,63%	20,58%	14,13%	2,00%	5,05%	6,73%	0,32%	3,34%	2,79%	16,43%	100,00%
PR-TO	Nº	1.301	953	513	266	20	43	420	57	74	1.070	4.717
	%	27,58%	20,20%	10,88%	5,64%	0,42%	0,91%	8,90%	1,21%	1,57%	22,68%	100,00%
PRR1	Nº	196	129	654	86	53	4	1.315	41	20	1.529	4.027
	%	4,87%	3,20%	16,24%	2,14%	1,32%	0,10%	32,65%	1,02%	0,50%	37,97%	100,00%
PRR2	Nº	8	5	46	11	13	0	122	5	4	448	662
	%	1,21%	0,76%	6,95%	1,66%	1,96%	0,00%	18,43%	0,76%	0,60%	67,67%	100,00%
PRR3	Nº	86	69	120	10	30	9	206	23	24	644	1.221
	%	7,04%	5,65%	9,83%	0,82%	2,46%	0,74%	16,87%	1,88%	1,97%	52,74%	100,00%
PRR4	Nº	66	27	134	86	21	0	134	16	6	406	896
	%	7,37%	3,01%	14,96%	9,60%	2,34%	0,00%	14,96%	1,79%	0,67%	45,31%	100,00%
PRR5	Nº	355	153	190	56	81	11	683	20	13	770	2.332
	%	15,22%	6,56%	8,15%	2,40%	3,47%	0,47%	29,29%	0,86%	0,56%	33,02%	100,00%
Total	Nº	<b>158.080</b>	<b>88.292</b>	<b>81.956</b>	<b>25.764</b>	<b>21.322</b>	<b>18.931</b>	<b>15.411</b>	<b>14.200</b>	<b>13.477</b>	<b>121.583</b>	<b>559.016</b>
	%	<b>28,28%</b>	<b>15,79%</b>	<b>14,66%</b>	<b>4,61%</b>	<b>3,81%</b>	<b>3,39%</b>	<b>2,76%</b>	<b>2,54%</b>	<b>2,41%</b>	<b>21,75%</b>	<b>100,00%</b>

Fonte: SIG - Sistemas de Informações Gerenciais/MPF

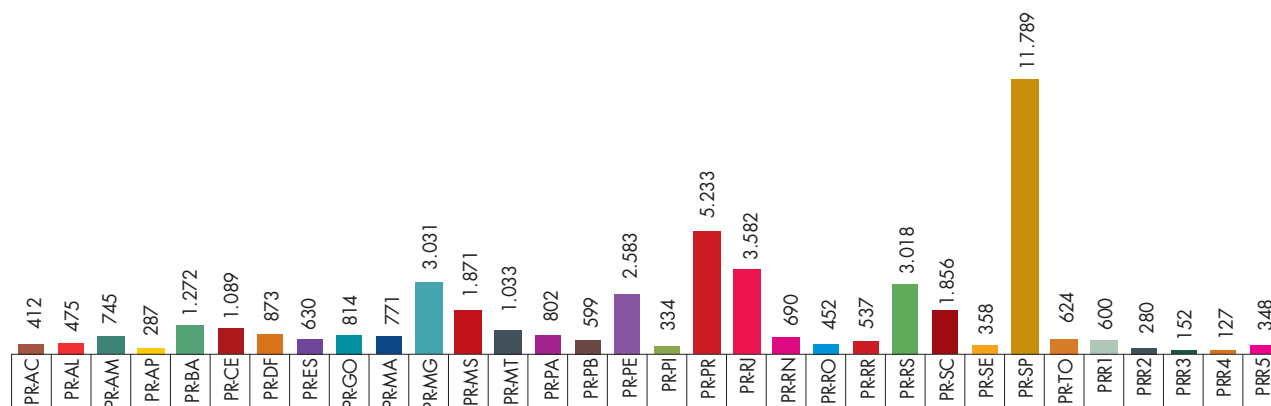
<sup>(2)</sup> O assunto refere-se ao objeto, conforme as tabelas unificadas, do processo ou procedimento. É possível que um mesmo processo ou procedimento contenha mais de um objeto.

Gráfico 108: Inquéritos policiais recebidos por unidade, 2015.



Fonte: SIG - Sistemas de Informações Gerenciais/MPF

Gráfico 109: Manifestações em inquéritos policiais por unidade, 2015.



Fonte: SIG - Sistemas de Informações Gerenciais/MPF

**3.2.1.3.2. TERMOS CIRCUNSTANCIADOS**

Quadro 130: Área Criminal – Termos Circunstanciados: Movimentações, considerando os assuntos classificados<sup>(1)</sup>. Ministério Público Federal, 2015.

Unidade	Recebidos	Devolvidos	Manifestação	Transações penais oferecidas (Proposta de Transação Penal)	Promoção de Arquivamento (com remessa ao Poder Judiciário)	Denúncias Oferecidas
PR-AC	160	170	74	2	2	4
PR-AL	38	40	17	0	3	1
PR-AM	59	60	23	3	6	2
PR-AP	33	34	21	1	1	3
PR-BA	127	130	50	4	7	5
PR-CE	58	65	12	4	4	2
PR-DF	187	194	40	9	28	7
PR-ES	148	161	39	4	14	9
PR-GO	104	112	42	1	8	8
PR-MA	146	161	41	10	13	13
PR-MG	668	693	242	21	27	22
PR-MS	155	169	54	5	27	14
PR-MT	173	182	74	4	9	7
PR-PA	103	106	34	3	4	15
PR-PB	67	68	16	4	5	1
PR-PE	109	128	46	8	11	5
PR-PI	38	39	11	1	1	5
PR-PR	784	822	167	21	87	53
PR-RJ	689	706	123	12	59	28
PR-RN	62	65	9	5	7	2
PR-RO	258	275	101	12	6	30

Fonte: SIG - Sistemas de Informações Gerenciais/MPF

<sup>(1)</sup> O assunto refere-se ao objeto, conforme as tabelas unificadas, do processo ou procedimento. É possível que um mesmo processo ou procedimento contenha mais de um objeto.



**Quadro 130: Área Criminal – Termos Circunstanciados: Movimentações, considerando os assuntos classificados<sup>(1)</sup>. Ministério Público Federal, 2015 (continuação).**

Unidade	Recebidos	Devolvidos	Manifestação	Transações penais oferecidas (Proposta de Transação Penal)	Promoção de Arquivamento (com remessa ao Poder Judiciário)	Denúncias Oferecidas
PR-RR	208	207	66	6	3	4
PR-RS	984	979	343	67	147	50
PR-SC	187	190	51	10	14	10
PR-SE	97	105	17	0	2	5
PR-SP	1.012	1.064	308	38	57	29
PR-TO	58	64	17	1	10	1
PRR1	0	1	0	0	0	0
PRR2	1	1	0	0	0	0
PRR3	5	3	0	0	0	0
PRR4	27	27	8	0	3	0
PRR5	6	6	0	0	0	0
<b>Total</b>	<b>6.751</b>	<b>7.027</b>	<b>2.046</b>	<b>256</b>	<b>565</b>	<b>335</b>

Fonte: SIG - Sistemas de Informações Gerenciais/MPF

<sup>(1)</sup> O assunto refere-se ao objeto, conforme as tabelas unificadas, do processo ou procedimento. É possível que um mesmo processo ou procedimento contenha mais de um objeto.

**Quadro 131: Os 10 principais assuntos processuais<sup>(2)</sup> dos termos circunstanciados recebidos por unidade. Ministério Público Federal, 2015.**

Unidade	Indicador	Crimes contra o Meio Ambiente e o Patrimônio Genético	Crimes contra a Administração Pública	Crimes contra a Honra	Crimes contra o Patrimônio	Crimes de Tráfico Ilícito e Uso Indevido de Drogas	Lesão Corporal	Crimes contra a Organização do Trabalho	Crimes contra a Administração da Justiça	Crimes contra a Ordem Tributária	Outros Assuntos	Total de Assuntos Instaurados
PR-AC	Nº	59	47	3	6	2	0	6	3	0	34	160
	%	36,88%	29,38%	1,88%	3,75%	1,25%	0,00%	3,75%	1,88%	0,00%	21,25%	100,00%
PR-AL	Nº	21	17	0	0	0	0	0	0	0	0	38
	%	55,26%	44,74%	0,00%	0,00%	0,00%	0,00%	0,00%	0,00%	0,00%	0,00%	100,00%
PR-AM	Nº	15	7	8	10	0	0	0	2	0	17	59
	%	25,42%	11,86%	13,56%	16,95%	0,00%	0,00%	0,00%	3,39%	0,00%	28,81%	100,00%
PR-AP	Nº	18	10	0	0	0	0	0	0	0	5	33
	%	54,55%	30,30%	0,00%	0,00%	0,00%	0,00%	0,00%	0,00%	0,00%	15,15%	100,00%
PR-BA	Nº	8	66	5	12	9	4	0	3	0	20	127
	%	6,30%	51,97%	3,94%	9,45%	7,09%	3,15%	0,00%	2,36%	0,00%	15,75%	100,00%
PR-CE	Nº	9	25	3	4	5	0	0	0	0	12	58
	%	15,52%	43,10%	5,17%	6,90%	8,62%	0,00%	0,00%	0,00%	0,00%	20,69%	100,00%
PR-DF	Nº	12	68	9	3	13	3	0	3	0	76	187
	%	6,42%	36,36%	4,81%	1,60%	6,95%	1,60%	0,00%	1,60%	0,00%	40,64%	100,00%
PR-ES	Nº	73	34	4	4	0	0	7	0	0	26	148
	%	49,32%	22,97%	2,70%	2,70%	0,00%	0,00%	4,73%	0,00%	0,00%	17,57%	100,00%
PR-GO	Nº	15	52	0	5	0	2	0	3	0	27	104
	%	14,42%	50,00%	0,00%	4,81%	0,00%	1,92%	0,00%	2,88%	0,00%	25,96%	100,00%
PR-MA	Nº	34	17	0	1	1	0	1	0	0	92	146
	%	23,29%	11,64%	0,00%	0,68%	0,68%	0,00%	0,68%	0,00%	0,00%	63,01%	100,00%
PR-MG	Nº	226	167	16	24	0	2	2	2	6	223	668
	%	33,83%	25,00%	2,40%	3,59%	0,00%	0,30%	0,30%	0,30%	0,90%	33,38%	100,00%

Fonte: SIG - Sistemas de Informações Gerenciais/MPF

<sup>(2)</sup> O assunto refere-se ao objeto, conforme as tabelas unificadas, do processo ou procedimento. É possível que um mesmo processo ou procedimento contenha mais de um objeto.

**Quadro 131: Os 10 principais assuntos processuais<sup>(2)</sup> dos termos circunstanciados recebidos por unidade. Ministério Público Federal, 2015 (continuação).**

Unidade	Indicador	Crimes contra o Meio Ambiente e o Patrimônio Genético	Crimes contra a Administração Pública	Crimes contra a Honra	Crimes contra o Patrimônio	Crimes de Tráfico Ilícito e Uso Indevido de Drogas	Lesão Corporal	Crimes contra a Organização do Trabalho	Crimes contra a Administração da Justiça	Crimes contra a Ordem Tributária	Outros Assuntos	Total de Assuntos Instaurados
PR-MS	Nº	40	40	11	3	5	6	0	5	0	45	155
	%	25,81%	25,81%	7,10%	1,94%	3,23%	3,87%	0,00%	3,23%	0,00%	29,03%	100,00%
PR-MT	Nº	47	66	9	0	0	0	6	1	0	44	173
	%	27,17%	38,15%	5,20%	0,00%	0,00%	0,00%	3,47%	0,58%	0,00%	25,43%	100,00%
PR-PA	Nº	26	51	4	4	1	0	0	2	0	15	103
	%	25,24%	49,51%	3,88%	3,88%	0,97%	0,00%	0,00%	1,94%	0,00%	14,56%	100,00%
PR-PB	Nº	13	21	5	4	0	0	0	3	0	21	67
	%	19,40%	31,34%	7,46%	5,97%	0,00%	0,00%	0,00%	4,48%	0,00%	31,34%	100,00%
PR-PE	Nº	9	59	3	8	0	6	3	4	0	17	109
	%	8,26%	54,13%	2,75%	7,34%	0,00%	5,50%	2,75%	3,67%	0,00%	15,60%	100,00%
PR-PI	Nº	2	14	4	6	0	3	0	2	0	7	38
	%	5,26%	36,84%	10,53%	15,79%	0,00%	7,89%	0,00%	5,26%	0,00%	18,42%	100,00%
PR-PR	Nº	43	283	19	4	15	11	6	1	22	380	784
	%	5,48%	36,10%	2,42%	0,51%	1,91%	1,40%	0,77%	0,13%	2,81%	48,47%	100,00%
PR-RJ	Nº	194	273	30	0	16	40	6	1	5	124	689
	%	28,16%	39,62%	4,35%	0,00%	2,32%	5,81%	0,87%	0,15%	0,73%	18,00%	100,00%
PR-RN	Nº	17	24	1	0	0	0	0	3	0	17	62
	%	27,42%	38,71%	1,61%	0,00%	0,00%	0,00%	0,00%	4,84%	0,00%	27,42%	100,00%
PR-RO	Nº	104	30	1	14	2	2	0	5	5	95	258
	%	40,31%	11,63%	0,39%	5,43%	0,78%	0,78%	0,00%	1,94%	1,94%	36,82%	100,00%
PR-RR	Nº	51	43	27	0	0	9	0	0	0	78	208
	%	24,52%	20,67%	12,98%	0,00%	0,00%	4,33%	0,00%	0,00%	0,00%	37,50%	100,00%

Fonte: SIG - Sistemas de Informações Gerenciais/MPF

<sup>(2)</sup> O assunto refere-se ao objeto, conforme as tabelas unificadas, do processo ou procedimento. É possível que um mesmo processo ou procedimento contenha mais de um objeto.

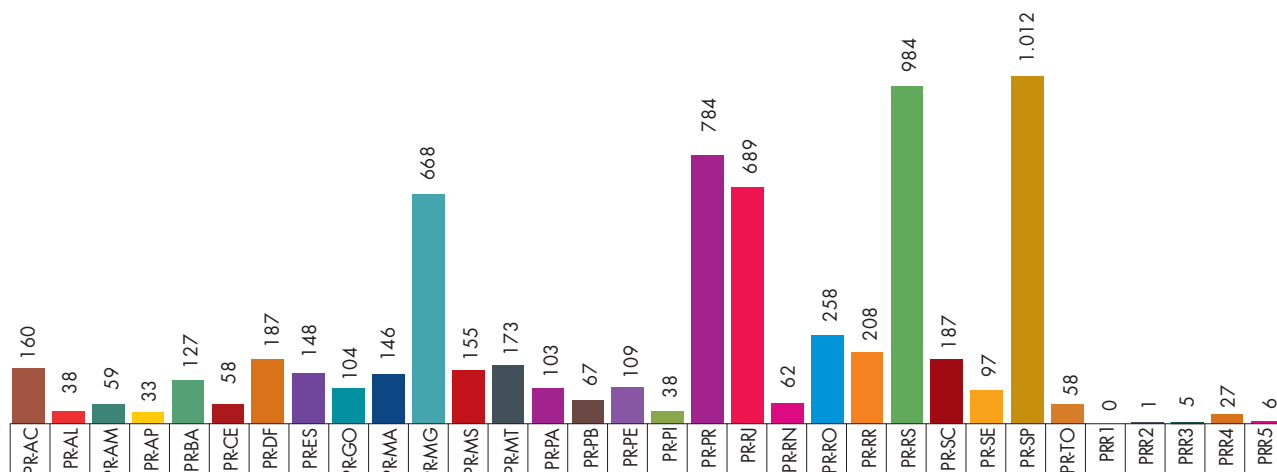
**Quadro 131: Os 10 principais assuntos processuais<sup>(2)</sup> dos termos circunstanciados recebidos por unidade. Ministério Público Federal, 2015 (continuação).**

Unidade	Indicador	Crimes contra o Meio Ambiente e o Patrimônio Genético	Crimes contra a Administração Pública	Crimes contra a Honra	Crimes contra o Patrimônio	Crimes de Tráfico Ilícito e Uso Indevido de Drogas	Lesão Corporal	Crimes contra a Organização do Trabalho	Crimes contra a Administração da Justiça	Crimes contra a Ordem Tributária	Outros Assuntos	Total de Assuntos Instaurados
PR-RS	Nº	636	141	22	4	12	7	13	2	4	143	984
	%	64,63%	14,33%	2,24%	0,41%	1,22%	0,71%	1,32%	0,20%	0,41%	14,53%	100,00%
PR-SC	Nº	69	57	9	10	15	5	0	0	0	22	187
	%	36,90%	30,48%	4,81%	5,35%	8,02%	2,67%	0,00%	0,00%	0,00%	11,76%	100,00%
PR-SE	Nº	52	17	16	6	0	0	2	3	0	1	97
	%	53,61%	17,53%	16,49%	6,19%	0,00%	0,00%	2,06%	3,09%	0,00%	1,03%	100,00%
PR-SP	Nº	279	300	35	54	35	22	11	10	11	255	1.012
	%	27,57%	29,64%	3,46%	5,34%	3,46%	2,17%	1,09%	0,99%	1,09%	25,20%	100,00%
PR-TO	Nº	21	18	11	0	0	0	0	0	0	8	58
	%	36,21%	31,03%	18,97%	0,00%	0,00%	0,00%	0,00%	0,00%	0,00%	13,79%	100,00%
PRR1	Nº	0	0	0	0	0	0	0	0	0	0	0
	%	0,00%	0,00%	0,00%	0,00%	0,00%	0,00%	0,00%	0,00%	0,00%	0,00%	0,00%
PRR2	Nº	0	1	0	0	0	0	0	0	0	0	1
	%	0,00%	100,00%	0,00%	0,00%	0,00%	0,00%	0,00%	0,00%	0,00%	0,00%	100,00%
PRR3	Nº	1	2	0	0	0	0	0	0	0	2	5
	%	20,00%	40,00%	0,00%	0,00%	0,00%	0,00%	0,00%	0,00%	0,00%	40,00%	100,00%
PRR4	Nº	27	0	0	0	0	0	0	0	0	0	27
	%	100,00%	0,00%	0,00%	0,00%	0,00%	0,00%	0,00%	0,00%	0,00%	0,00%	100,00%
PRR5	Nº	3	0	0	0	0	0	0	1	0	2	6
	%	50,00%	0,00%	0,00%	0,00%	0,00%	0,00%	0,00%	16,67%	0,00%	33,33%	100,00%
Total	Nº	<b>2.124</b>	<b>1.950</b>	<b>255</b>	<b>186</b>	<b>131</b>	<b>122</b>	<b>63</b>	<b>59</b>	<b>53</b>	<b>1.808</b>	<b>6.751</b>
	%	<b>31,46%</b>	<b>28,88%</b>	<b>3,78%</b>	<b>2,76%</b>	<b>1,94%</b>	<b>1,81%</b>	<b>0,93%</b>	<b>0,87%</b>	<b>0,79%</b>	<b>26,78%</b>	<b>100,00%</b>

Fonte: SIG - Sistemas de Informações Gerenciais/MPF

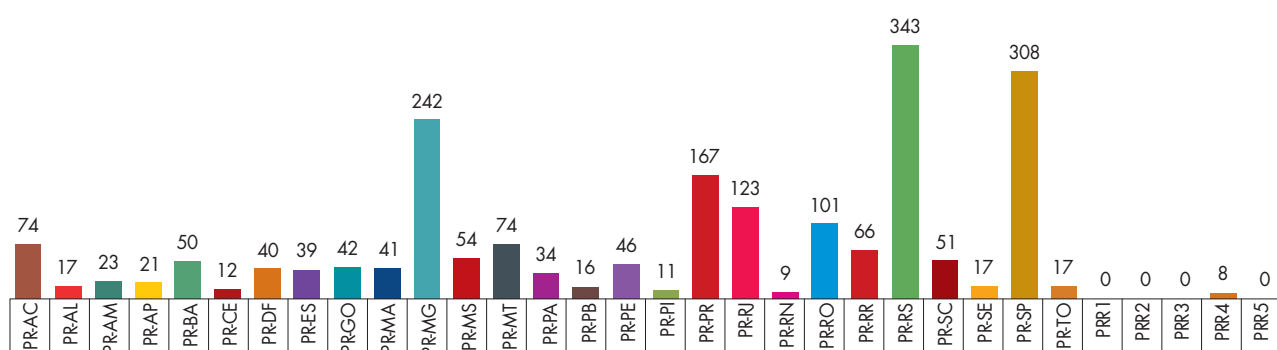
<sup>(2)</sup> O assunto refere-se ao objeto, conforme as tabelas unificadas, do processo ou procedimento. É possível que um mesmo processo ou procedimento contenha mais de um objeto.

**Gráfico 110: Termos circunstanciados recebidos por unidade, 2015.**



Fonte: SIG - Sistemas de Informações Gerenciais/MPF.

**Gráfico 111: Manifestações em termos circunstanciados por unidade, 2015.**



Fonte: SIG - Sistemas de Informações Gerenciais/MPF.

**3.2.1.3.3. PROCESSOS****Quadro 132: Área Criminal – Processos: Movimentações, considerando os assuntos classificados<sup>(1)</sup>.  
Ministério Público Federal, 2015.**

Unidade	Recebidos	Devolvidos	Manifestação	Alegações Finais	Ciência Favorável	Ciência Parcialmente Favorável	Ciência Desfavorável	Recurso
PR-AC	1.416	1.411	452	62	43	10	15	94
PR-AL	2.194	2.186	885	140	82	12	27	170
PR-AM	6.697	6.594	3.676	362	166	23	35	352
PR-AP	1.922	1.896	670	151	49	8	16	131
PR-BA	8.480	8.509	3.496	541	188	25	81	397
PR-CE	5.839	5.843	2.676	599	239	25	72	378
PR-DF	4.175	4.122	1.293	352	113	27	33	193
PR-ES	6.457	6.467	2.363	460	209	51	90	448
PR-GO	5.604	5.657	2.139	488	215	26	38	351
PR-MA	3.742	3.855	1.549	256	62	7	11	118
PR-MG	22.061	22.048	7.907	1.744	796	161	300	1.859
PR-MS	9.583	9.491	3.540	717	332	73	71	924
PR-MT	6.791	6.835	3.111	549	170	27	89	400
PR-PA	11.112	11.076	4.491	906	260	30	87	744
PR-PB	3.714	3.745	1.489	320	165	33	66	323
PR-PE	5.679	5.712	3.359	518	311	43	39	513
PR-PI	3.883	3.938	1.080	328	77	11	28	204
PR-PR	33.161	33.233	10.065	2.666	1.728	173	451	2.472
PR-RJ	21.381	21.514	7.286	1.093	645	86	101	999
PR-RN	4.147	4.152	1.666	320	134	27	48	493

Fonte: SIG - Sistemas de Informações Gerenciais/MPF.

<sup>(1)</sup> O assunto refere-se ao objeto, conforme as tabelas unificadas, do processo ou procedimento. É possível que um mesmo processo ou procedimento contenha mais de um objeto.

**Quadro 132: Área Criminal – Processos: Movimentações, considerando os assuntos classificados<sup>(1)</sup>.  
Ministério Público Federal, 2015 (continuação).**

Unidade	Recebidos	Devolvidos	Manifestação	Alegações Finais	Ciência Favorável	Ciência Parcialmente Favorável	Ciência Desfavorável	Recurso
PR-RO	5.228	5.179	2.125	458	121	33	39	269
PR-RR	3.022	3.067	1.434	175	85	3	31	150
PR-RS	24.059	24.025	7.636	1.519	908	119	173	1.488
PR-SC	14.914	14.891	4.997	1.077	521	90	116	1.098
PR-SE	2.395	2.410	1.080	218	123	11	16	282
PR-SP	63.445	63.732	18.824	4.109	2.210	389	682	5.670
PR-TO	3.392	3.424	1.262	314	89	19	25	218
PRR1	4.421	4.428	1.213	24	535	71	233	694
PRR2	5.914	5.914	1.995	3	820	122	219	1.548
PRR3	23.371	23.247	4.818	13	3.534	1.086	785	4.725
PRR4	14.502	14.639	4.537	15	2.466	896	635	2.688
PRR5	6.167	6.285	3.040	30	478	125	234	1.828
<b>Total</b>	<b>338.868</b>	<b>339.525</b>	<b>116.154</b>	<b>20.527</b>	<b>17.874</b>	<b>3.842</b>	<b>4.886</b>	<b>32.221</b>

Fonte: SIG - Sistemas de Informações Gerenciais/MPF.

<sup>(1)</sup> O assunto refere-se ao objeto, conforme as tabelas unificadas, do processo ou procedimento. É possível que um mesmo processo ou procedimento contenha mais de um objeto.

**Quadro 133: Assuntos processuais<sup>(2)</sup> dos processos criminais recebidos por unidade. Ministério Público Federal, 2015.**

Unidade	Indicador	Crimes contra o Patrimônio	Crimes contra a Administração Pública	Crimes contra a Fé Pública	Crimes contra o Meio Ambiente e o Patrimônio Genético	Crimes de Tráfico Ilícito e Uso Indevido de Drogas	Crimes contra a Ordem Tributária	Crimes contra o Sistema Financeiro Nacional	Crimes contra a Administração da Justiça	Crimes contra a Paz Pública	Outros Assuntos	Total de Assuntos Instaurados
PR-AC	Nº	156	361	156	170	218	31	8	25	1	290	1.416
	%	11,02%	25,49%	11,02%	12,01%	15,40%	2,19%	0,56%	1,77%	0,07%	20,48%	100,00%
PR-AL	Nº	734	151	347	198	6	61	8	45	23	621	2.194
	%	33,45%	6,88%	15,82%	9,02%	0,27%	2,78%	0,36%	2,05%	1,05%	28,30%	100,00%
PR-AM	Nº	788	721	1.267	1.372	523	223	173	53	108	1.469	6.697
	%	11,77%	10,77%	18,92%	20,49%	7,81%	3,33%	2,58%	0,79%	1,61%	21,94%	100,00%
PR-AP	Nº	317	276	322	407	24	77	18	40	38	403	1.922
	%	16,49%	14,36%	16,75%	21,18%	1,25%	4,01%	0,94%	2,08%	1,98%	20,97%	100,00%
PR-BA	Nº	2.276	1.253	1.405	427	150	463	101	169	80	2.156	8.480
	%	26,84%	14,78%	16,57%	5,04%	1,77%	5,46%	1,19%	1,99%	0,94%	25,42%	100,00%
PR-CE	Nº	1.526	881	874	527	85	383	224	49	106	1.184	5.839
	%	26,13%	15,09%	14,97%	9,03%	1,46%	6,56%	3,84%	0,84%	1,82%	20,28%	100,00%
PR-DF	Nº	1.290	548	573	56	89	301	79	36	105	1.098	4.175
	%	30,90%	13,13%	13,72%	1,34%	2,13%	7,21%	1,89%	0,86%	2,51%	26,30%	100,00%
PR-ES	Nº	1.364	937	1.081	886	54	495	170	120	188	1.162	6.457
	%	21,12%	14,51%	16,74%	13,72%	0,84%	7,67%	2,63%	1,86%	2,91%	18,00%	100,00%
PR-GO	Nº	1.384	885	1.218	304	136	337	91	64	69	1.116	5.604
	%	24,70%	15,79%	21,73%	5,42%	2,43%	6,01%	1,62%	1,14%	1,23%	19,91%	100,00%
PR-MA	Nº	1.197	368	425	292	49	79	34	30	54	1.214	3.742
	%	31,99%	9,83%	11,36%	7,80%	1,31%	2,11%	0,91%	0,80%	1,44%	32,44%	100,00%
PR-MG	Nº	4.912	3.034	4.730	1.775	301	1.306	630	392	172	4.809	22.061
	%	22,27%	13,75%	21,44%	8,05%	1,36%	5,92%	2,86%	1,78%	0,78%	21,80%	100,00%
PR-MS	Nº	755	2.358	1.691	528	1.933	190	82	125	78	1.843	9.583
	%	7,88%	24,61%	17,65%	5,51%	20,17%	1,98%	0,86%	1,30%	0,81%	19,23%	100,00%
PR-MT	Nº	1.126	902	1.188	705	616	137	250	118	70	1.679	6.791
	%	16,58%	13,28%	17,49%	10,38%	9,07%	2,02%	3,68%	1,74%	1,03%	24,72%	100,00%

Fonte: SIG - Sistemas de Informações Gerenciais/MPF

<sup>(2)</sup> O assunto refere-se ao objeto, conforme as tabelas unificadas, do processo ou procedimento. É possível que um mesmo processo ou procedimento contenha mais de um objeto.



**Quadro 133: Assuntos processuais<sup>(2)</sup> dos processos criminais recebidos por unidade. Ministério Público Federal, 2015 (continuação).**

Unidade	Indicador	Crimes contra o Patrimônio	Crimes contra a Administração Pública	Crimes contra a Fé Pública	Crimes contra o Meio Ambiente e o Patrimônio Genético	Crimes de Tráfico Ilícito e Uso Indevido de Drogas	Crimes contra a Ordem Tributária	Crimes contra o Sistema Financeiro Nacional	Crimes contra a Administração da Justiça	Crimes contra a Paz Pública	Outros Assuntos	Total de Assuntos Instaurados
PR-PA	Nº	1.986	1.195	1.672	2.902	91	119	136	117	165	2.729	11.112
	%	17,87%	10,75%	15,05%	26,12%	0,82%	1,07%	1,22%	1,05%	1,48%	24,56%	100,00%
PR-PB	Nº	1.160	283	421	106	5	251	67	99	42	1.280	3.714
	%	31,23%	7,62%	11,34%	2,85%	0,13%	6,76%	1,80%	2,67%	1,13%	34,46%	100,00%
PR-PE	Nº	1.241	852	910	376	79	485	77	205	79	1.375	5.679
	%	21,85%	15,00%	16,02%	6,62%	1,39%	8,54%	1,36%	3,61%	1,39%	24,21%	100,00%
PR-PI	Nº	1.077	608	379	164	11	104	41	26	52	1.421	3.883
	%	27,74%	15,66%	9,76%	4,22%	0,28%	2,68%	1,06%	0,67%	1,34%	36,60%	100,00%
PR-PR	Nº	2.813	11.185	3.479	763	1.649	1.029	343	371	513	11.016	33.161
	%	8,48%	33,73%	10,49%	2,30%	4,97%	3,10%	1,03%	1,12%	1,55%	33,22%	100,00%
PR-RJ	Nº	5.985	4.366	3.414	1.440	468	961	342	227	398	3.780	21.381
	%	27,99%	20,42%	15,97%	6,73%	2,19%	4,49%	1,60%	1,06%	1,86%	17,68%	100,00%
PR-RN	Nº	1.139	493	494	485	26	162	44	64	56	1.184	4.147
	%	27,47%	11,89%	11,91%	11,70%	0,63%	3,91%	1,06%	1,54%	1,35%	28,55%	100,00%
PR-RO	Nº	717	570	825	1.045	298	172	62	62	99	1.378	5.228
	%	13,71%	10,90%	15,78%	19,99%	5,70%	3,29%	1,19%	1,19%	1,89%	26,36%	100,00%
PR-RR	Nº	277	1.114	177	330	273	55	39	31	27	699	3.022
	%	9,17%	36,86%	5,86%	10,92%	9,03%	1,82%	1,29%	1,03%	0,89%	23,13%	100,00%
PR-RS	Nº	4.866	5.510	2.727	2.452	638	1.302	682	502	344	5.036	24.059
	%	20,23%	22,90%	11,33%	10,19%	2,65%	5,41%	2,83%	2,09%	1,43%	20,93%	100,00%
PR-SC	Nº	2.853	3.577	2.204	1.933	319	744	382	297	109	2.496	14.914
	%	19,13%	23,98%	14,78%	12,96%	2,14%	4,99%	2,56%	1,99%	0,73%	16,74%	100,00%
PR-SE	Nº	558	177	505	148	18	260	106	61	28	534	2.395
	%	23,30%	7,39%	21,09%	6,18%	0,75%	10,86%	4,43%	2,55%	1,17%	22,30%	100,00%
PR-SP	Nº	13.743	11.681	10.918	3.026	5.156	4.645	1.290	1.572	967	10.447	63.445
	%	21,66%	18,41%	17,21%	4,77%	8,13%	7,32%	2,03%	2,48%	1,52%	16,47%	100,00%

Fonte: SIG - Sistemas de Informações Gerenciais/MPF

<sup>(2)</sup> O assunto refere-se ao objeto, conforme as tabelas unificadas, do processo ou procedimento. É possível que um mesmo processo ou procedimento contenha mais de um objeto.

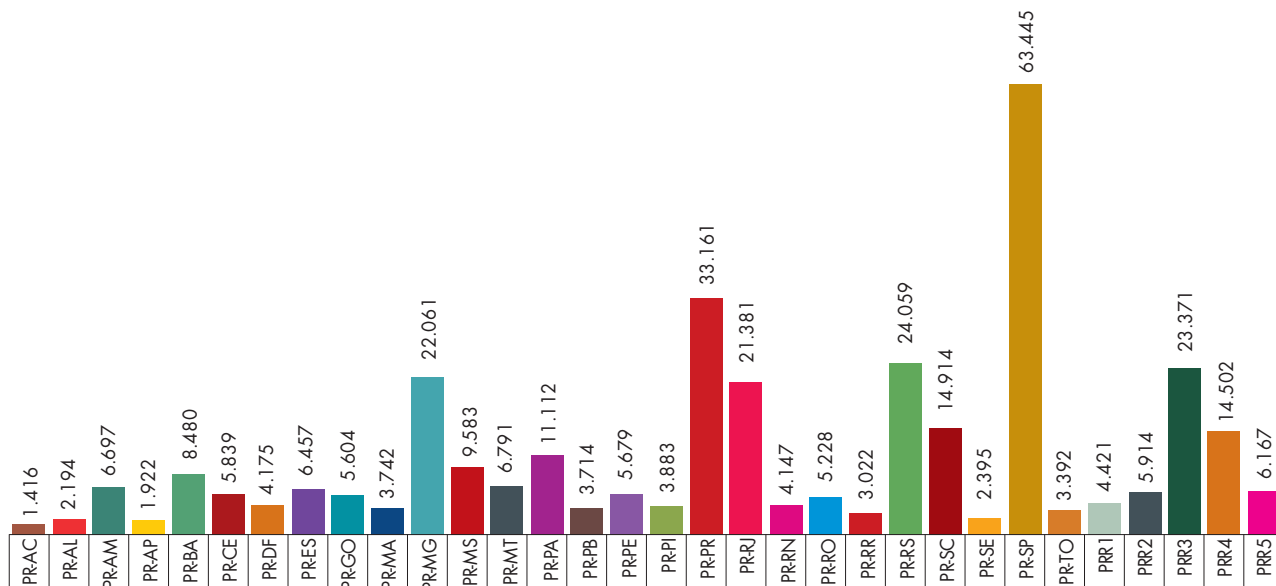
**Quadro 133: Assuntos processuais<sup>(2)</sup> dos processos criminais recebidos por unidade. Ministério Público Federal, 2015 (continuação).**

Unidade	Indicador	Crimes contra o Patrimônio	Crimes contra a Administração Pública	Crimes contra a Fé Pública	Crimes contra o Meio Ambiente e o Patrimônio Genético	Crimes de Tráfico Ilícito e Uso Indevido de Drogas	Crimes contra a Ordem Tributária	Crimes contra o Sistema Financeiro Nacional	Crimes contra a Administração da Justiça	Crimes contra a Paz Pública	Outros Assuntos	Total de Assuntos Instaurados
PR-TO	Nº	751	356	752	295	30	47	78	71	35	977	3.392
	%	22,14%	10,50%	22,17%	8,70%	0,88%	1,39%	2,30%	2,09%	1,03%	28,80%	100,00%
PRR1	Nº	646	420	416	268	281	154	89	30	72	2.045	4.421
	%	14,61%	9,50%	9,41%	6,06%	6,36%	3,48%	2,01%	0,68%	1,63%	46,26%	100,00%
PRR2	Nº	1.044	1.325	757	296	107	358	152	40	149	1.686	5.914
	%	17,65%	22,40%	12,80%	5,01%	1,81%	6,05%	2,57%	0,68%	2,52%	28,51%	100,00%
PRR3	Nº	4.084	2.976	2.731	511	4.942	1.179	501	170	490	5.787	23.371
	%	17,47%	12,73%	11,69%	2,19%	21,15%	5,04%	2,14%	0,73%	2,10%	24,76%	100,00%
PRR4	Nº	1.603	3.865	1.179	443	1.123	843	465	144	128	4.709	14.502
	%	11,05%	26,65%	8,13%	3,05%	7,74%	5,81%	3,21%	0,99%	0,88%	32,47%	100,00%
PRR5	Nº	1.510	704	754	148	89	414	139	74	203	2.132	6.167
	%	24,49%	11,42%	12,23%	2,40%	1,44%	6,71%	2,25%	1,20%	3,29%	34,57%	100,00%
TOTAL	Nº	<b>65.878</b>	<b>63.932</b>	<b>49.991</b>	<b>24.778</b>	<b>19.787</b>	<b>17.367</b>	<b>6.903</b>	<b>5.429</b>	<b>5.048</b>	<b>79.755</b>	<b>338.868</b>
	%	<b>19,44%</b>	<b>18,87%</b>	<b>14,75%</b>	<b>7,31%</b>	<b>5,84%</b>	<b>5,13%</b>	<b>2,04%</b>	<b>1,60%</b>	<b>1,49%</b>	<b>23,54%</b>	<b>100,00%</b>

Fonte: SIG - Sistemas de Informações Gerenciais/MPF

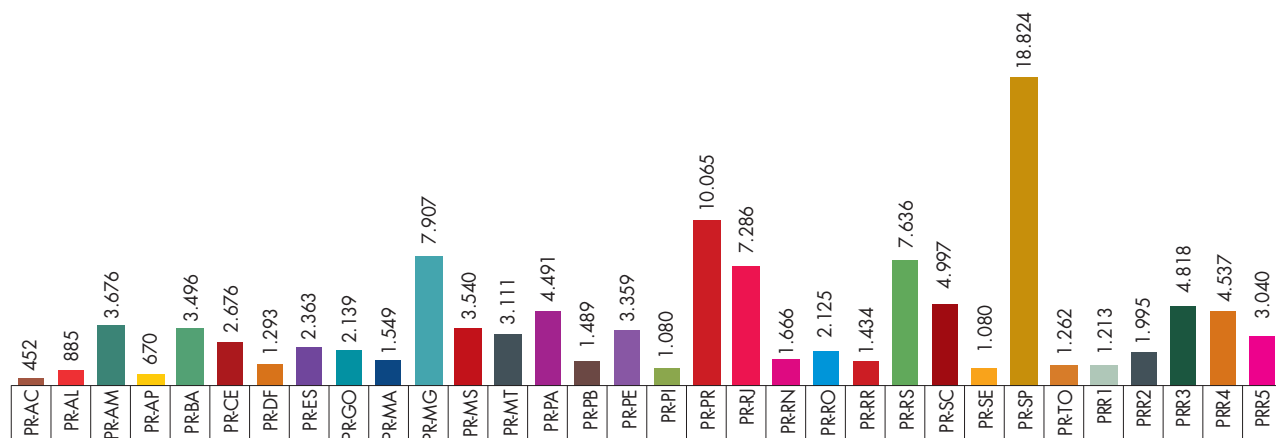
<sup>(2)</sup> O assunto refere-se ao objeto, conforme as tabelas unificadas, do processo ou procedimento. É possível que um mesmo processo ou procedimento contenha mais de um objeto.

Gráfico 112: Processos criminais recebidos por unidade, 2015.





Fonte: SIG - Sistemas de Informações Gerenciais/MPF.

Gráfico 113: Manifestações em processos criminais por unidade, 2015.

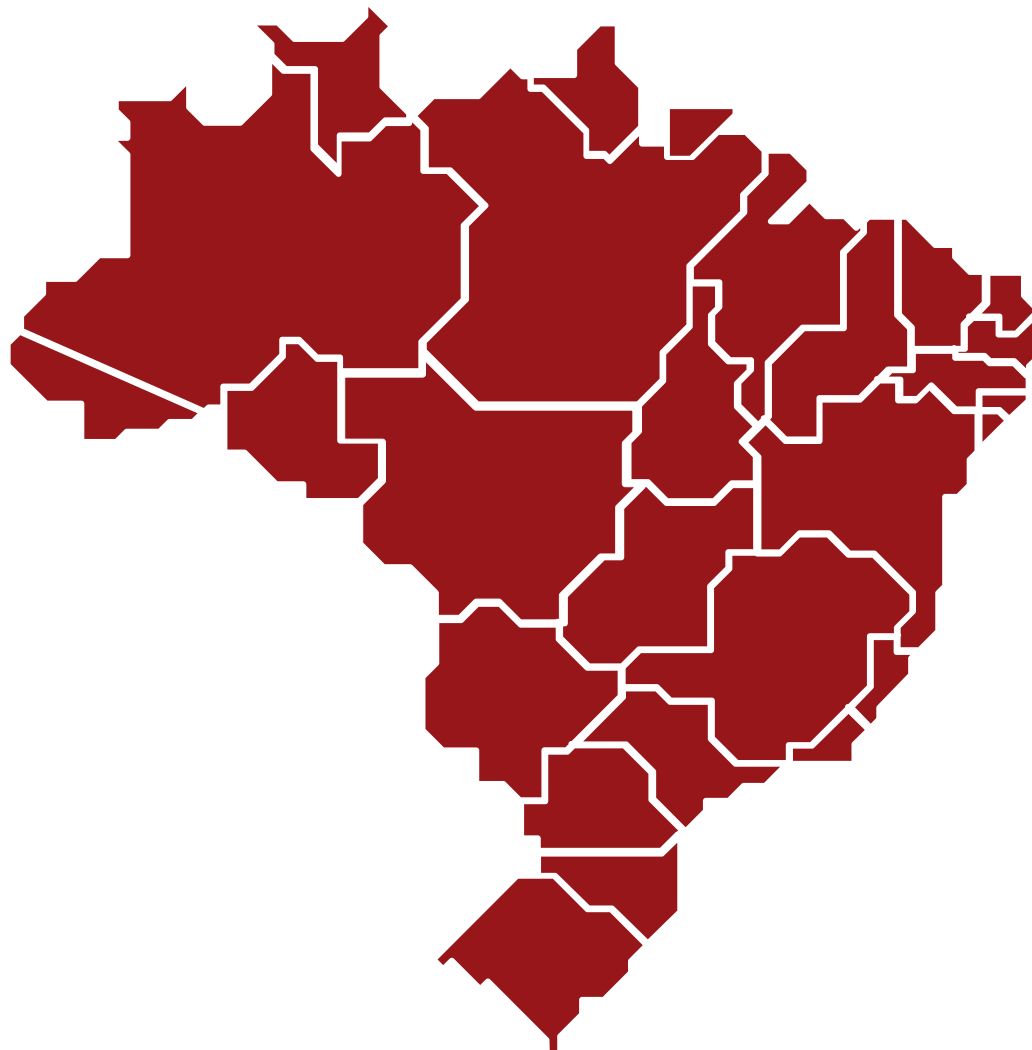


Fonte: SIG - Sistemas de Informações Gerenciais/MPF.





### 3.3 Ministério Público do Trabalho - MPT



### 3.3.1. ATUAÇÃO FUNCIONAL

#### 3.3.1.1. DA MATÉRIA EXTRAJUDICIAL TRABALHISTA

##### 3.3.1.1.1. ATUAÇÃO INVESTIGATÓRIA E ADMINISTRATIVA

Quadro 134: Área Extrajudicial – Inquéritos Cíveis, Procedimentos Preparatórios e Procedimentos Administrativos Finalístico por Unidade.

Procuradoria Regional do Trabalho	Indicador	Instaurados	Finalizados	Índice de Atendimento à Demanda	Petição Inicial	TACs Firmados
1ª Região - RJ	Total de Movimentos *	4.611	3.630	78,7%	257	477
	Total por Áreas Temáticas Abrangidas **	8.050	6.070	75,4%	461	923
2ª Região - SP	Total de Movimentos *	4.113	3.810	92,6%	226	685
	Total por Áreas Temáticas Abrangidas **	5.909	5.356	90,6%	321	984
3ª Região - MG	Total de Movimentos *	3.392	2.711	79,9%	275	627
	Total por Áreas Temáticas Abrangidas **	5.611	4.372	77,9%	533	1.191
4ª Região - RS	Total de Movimentos *	4.248	4.225	99,5%	260	1.068
	Total por Áreas Temáticas Abrangidas **	6.822	6.615	97,0%	446	1.862
5ª Região - BA	Total de Movimentos *	2.126	2.307	108,5%	290	447
	Total por Áreas Temáticas Abrangidas **	3.687	3.756	101,9%	510	865
6ª Região - PE	Total de Movimentos *	1.403	1.332	94,9%	157	331
	Total por Áreas Temáticas Abrangidas **	3.007	2.795	92,9%	328	797
7ª Região - CE	Total de Movimentos *	2.290	1.743	76,1%	42	145
	Total por Áreas Temáticas Abrangidas **	5.439	3.624	66,6%	76	341

Fonte: MPT Digital [28/02/2016].

\* O número total de movimentos indica a quantidade de instaurações e os atos praticados em procedimentos instaurados.

\*\* O número total de áreas temáticas abrangidas é superior ao número de instaurações e de atos praticados em procedimentos instaurados haja vista que um mesmo procedimento pode envolver mais de uma área temática.

Quadro 134: Área Extrajudicial – Inquéritos Cíveis, Procedimentos Preparatórios e Procedimentos Administrativos Finalístico por Unidade (continuação).

Procuradoria Regional do Trabalho	Indicador	Instaurados	Finalizados	Índice de Atendimento à Demanda	Petição Inicial	TACs Firmados
8ª Região - PA	Total de Movimentos *	1.569	1.604	102,2%	245	309
	Total por Áreas Temáticas Abrangidas **	3.083	3.217	104,3%	475	691
9ª Região - PR	Total de Movimentos *	3.513	3.205	91,2%	797	902
	Total por Áreas Temáticas Abrangidas **	7.193	6.208	86,3%	1.199	1.984
10ª Região - DF/TO	Total de Movimentos *	1.496	1.431	95,7%	92	180
	Total por Áreas Temáticas Abrangidas **	2.619	2.587	98,8%	174	370
11ª Região - AM/RR	Total de Movimentos *	629	560	89,0%	51	103
	Total por Áreas Temáticas Abrangidas **	1.171	1.020	87,1%	103	222
12ª Região - SC	Total de Movimentos *	1.724	1.661	96,3%	153	498
	Total por Áreas Temáticas Abrangidas **	3.069	2.845	92,7%	279	934
13ª Região - PB	Total de Movimentos *	1.831	1.380	75,4%	113	417
	Total por Áreas Temáticas Abrangidas **	3.163	2.372	75,0%	209	852
14ª Região - RO/AC	Total de Movimentos *	869	724	83,3%	55	174
	Total por Áreas Temáticas Abrangidas **	1.568	1.306	83,3%	109	385
15ª Região - SP/Campinas	Total de Movimentos *	4.079	4.009	98,3%	456	1.092
	Total por Áreas Temáticas Abrangidas **	7.562	7.371	97,5%	875	2.244
16ª Região - MA	Total de Movimentos *	1.078	1.021	94,7%	111	229
	Total por Áreas Temáticas Abrangidas **	1.876	1.681	89,6%	194	455

Fonte: MPT Digital [28/02/2016].

\* O número total de movimentos indica a quantidade de instaurações e os atos praticados em procedimentos instaurados.

\*\* O número total de áreas temáticas abrangidas é superior ao número de instaurações e de atos praticados em procedimentos instaurados haja vista que um mesmo procedimento pode envolver mais de uma área temática.



Quadro 134: Área Extrajudicial – Inquéritos Cíveis, Procedimentos Preparatórios e Procedimentos Administrativos Finalístico por Unidade (continuação).

Procuradoria Regional do Trabalho	Indicador	Instaurados	Finalizados	Índice de Atendimento à Demanda	Petição Inicial	TACs Firmados
17ª Região - ES	Total de Movimentos *	1.447	1.439	99,4%	80	214
	Total por Áreas Temáticas Abrangidas **	2.466	2.387	96,8%	137	390
18ª Região - GO	Total de Movimentos *	1.448	1.588	109,7%	93	465
	Total por Áreas Temáticas Abrangidas **	2.932	3.085	105,2%	220	989
19ª Região - AL	Total de Movimentos *	795	755	95,0%	37	492
	Total por Áreas Temáticas Abrangidas **	1.343	1.274	94,9%	84	990
20ª Região - SE	Total de Movimentos *	765	858	112,2%	65	140
	Total por Áreas Temáticas Abrangidas **	1.301	1.452	111,6%	127	274
21ª Região - RN	Total de Movimentos *	1.580	1.220	77,2%	80	279
	Total por Áreas Temáticas Abrangidas **	3.111	2.400	77,1%	172	648
22ª Região - PI	Total de Movimentos *	767	686	89,4%	72	271
	Total por Áreas Temáticas Abrangidas **	1.561	1.244	79,7%	145	620
23ª Região - MT	Total de Movimentos *	1.151	867	75,3%	82	225
	Total por Áreas Temáticas Abrangidas **	1.999	1.469	73,5%	146	455
24ª Região - MS	Total de Movimentos *	788	734	93,1%	103	177
	Total por Áreas Temáticas Abrangidas **	1.403	1.262	90,0%	188	334
MPT	<b>Total de Movimentos *</b>	<b>47.712</b>	<b>43.500</b>	<b>91,2%</b>	<b>4.192</b>	<b>9.947</b>
	<b>Total por Áreas Temáticas Abrangidas **</b>	<b>85.945</b>	<b>75.768</b>	<b>88,2%</b>	<b>7.511</b>	<b>19.800</b>

Fonte: MPT Digital (28/02/2016).

\* O número total de movimentos indica a quantidade de instaurações e os atos praticados em procedimentos instaurados.

\*\* O número total de áreas temáticas abrangidas é superior ao número de instaurações e de atos praticados em procedimentos instaurados haja vista que um mesmo procedimento pode envolver mais de uma área temática.

Quadro 134: Área Extrajudicial – Inquéritos Cíveis, Procedimentos Preparatórios e Procedimentos Administrativos Finalístico por Unidade (continuação).

Procuradoria Regional do Trabalho	Indicador	Arquivamento - Sem TAC	Arquivamento - Com TAC	Audiência Extrajudicial	Recomendação
<b>1ª Região - RJ</b>	Total de Movimentos *	3.767	833	10.462	76
	Total por Áreas Temáticas Abrangidas **	6.140	1.527	20.620	135
<b>2ª Região - SP</b>	Total de Movimentos *	3.363	776	5.552	387
	Total por Áreas Temáticas Abrangidas **	4.698	1.118	8.062	807
<b>3ª Região - MG</b>	Total de Movimentos *	2.604	914	4.458	29
	Total por Áreas Temáticas Abrangidas **	4.070	1.747	8.036	38
<b>4ª Região - RS</b>	Total de Movimentos *	3.623	1.994	6.721	109
	Total por Áreas Temáticas Abrangidas **	5.501	3.490	11.440	168
<b>5ª Região - BA</b>	Total de Movimentos *	2.532	1.081	3.458	217
	Total por Áreas Temáticas Abrangidas **	4.045	1.977	6.635	240
<b>6ª Região - PE</b>	Total de Movimentos *	1.358	307	2.497	110
	Total por Áreas Temáticas Abrangidas **	2.646	673	5.967	136
<b>7ª Região - CE</b>	Total de Movimentos *	1.513	255	2.170	59
	Total por Áreas Temáticas Abrangidas **	2.913	495	4.915	126
<b>8ª Região - PA</b>	Total de Movimentos *	1.594	486	2.686	279
	Total por Áreas Temáticas Abrangidas **	2.977	1.025	6.122	512
<b>9ª Região - PR</b>	Total de Movimentos *	2.669	1.082	5.281	226
	Total por Áreas Temáticas Abrangidas **	4.812	2.793	11.755	440

Fonte: MPT Digital (28/02/2016).

\* O número total de movimentos indica a quantidade de instaurações e os atos praticados em procedimentos instaurados.

\*\* O número total de áreas temáticas abrangidas é superior ao número de instaurações e de atos praticados em procedimentos instaurados haja vista que um mesmo procedimento pode envolver mais de uma área temática.

**Quadro 134: Área Extrajudicial – Inquéritos Cíveis, Procedimentos Preparatórios e Procedimentos Administrativos Finalístico por Unidade (continuação).**

Procuradoria Regional do Trabalho	Indicador	Arquivamento - Sem TAC	Arquivamento - Com TAC	Audiência Extrajudicial	Recomendação
<b>10ª Região - DF/TO</b>	Total de Movimentos *	2.810	534	3.424	73
	Total por Áreas Temáticas Abrangidas **	4.496	850	6.873	120
<b>11ª Região - AM/RR</b>	Total de Movimentos *	673	189	1.742	70
	Total por Áreas Temáticas Abrangidas **	1.168	390	3.792	111
<b>12ª Região - SC</b>	Total de Movimentos *	1.488	541	3.165	220
	Total por Áreas Temáticas Abrangidas **	2.403	1.134	6.119	392
<b>13ª Região - PB</b>	Total de Movimentos *	1.032	594	3.214	13
	Total por Áreas Temáticas Abrangidas **	1.683	1.104	5.843	21
<b>14ª Região - RO/AC</b>	Total de Movimentos *	625	195	1.355	247
	Total por Áreas Temáticas Abrangidas **	1.085	481	2.922	310
<b>15ª Região - SP/Campinas</b>	Total de Movimentos *	3.012	1.714	4.853	666
	Total por Áreas Temáticas Abrangidas **	5.230	3.472	9.540	733
<b>16ª Região - MA</b>	Total de Movimentos *	1.003	352	1.988	8
	Total por Áreas Temáticas Abrangidas **	1.591	631	3.663	11
<b>17ª Região - ES</b>	Total de Movimentos *	1.182	290	2.574	79
	Total por Áreas Temáticas Abrangidas **	1.893	494	4.780	120

Fonte: MPT Digital (28/02/2016).

\* O número total de movimentos indica a quantidade de instaurações e os atos praticados em procedimentos instaurados.

\*\* O número total de áreas temáticas abrangidas é superior ao número de instaurações e de atos praticados em procedimentos instaurados haja vista que um mesmo procedimento pode envolver mais de uma área temática.

Quadro 134: Área Extrajudicial – Inquéritos Cíveis, Procedimentos Preparatórios e Procedimentos Administrativos Finalístico por Unidade (continuação).

Procuradoria Regional do Trabalho	Indicador	Arquivamento - Sem TAC	Arquivamento - Com TAC	Audiência Extrajudicial	Recomendação
18ª Região - GO	Total de Movimentos *	1.523	954	3.406	38
	Total por Áreas Temáticas Abrangidas **	2.970	1.941	7.409	52
19ª Região - AL	Total de Movimentos *	1.173	250	1.479	15
	Total por Áreas Temáticas Abrangidas **	2.021	509	2.837	27
20ª Região - SE	Total de Movimentos *	913	450	1.054	9
	Total por Áreas Temáticas Abrangidas **	1.606	879	2.041	12
21ª Região - RN	Total de Movimentos *	1.140	810	1.431	19
	Total por Áreas Temáticas Abrangidas **	2.115	1.856	3.255	34
22ª Região - PI	Total de Movimentos *	589	757	2.036	7
	Total por Áreas Temáticas Abrangidas **	906	1.594	4.355	11
23ª Região - MT	Total de Movimentos *	880	315	2.126	74
	Total por Áreas Temáticas Abrangidas **	1.442	774	4.133	192
24ª Região - MS	Total de Movimentos *	657	177	581	21
	Total por Áreas Temáticas Abrangidas **	1.060	307	1.083	34
MPT	<b>Total de Movimentos *</b>	<b>41.723</b>	<b>15.850</b>	<b>77.713</b>	<b>3.051</b>
	<b>Total por Áreas Temáticas Abrangidas **</b>	<b>69.471</b>	<b>31.261</b>	<b>152.197</b>	<b>4.782</b>

Fonte: MPT Digital (28/02/2016).

\* O número total de movimentos indica a quantidade de instaurações e os atos praticados em procedimentos instaurados.

\*\* O número total de áreas temáticas abrangidas é superior ao número de instaurações e de atos praticados em procedimentos instaurados haja vista que um mesmo procedimento pode envolver mais de uma área temática.

Quadro 135: Os 10 principais assuntos processuais<sup>(1)</sup> dos Inquéritos Cíveis, Procedimentos Preparatórios e Procedimentos Administrativos Finalístico por Unidade. Ministério Público do Trabalho, 2015.

Procuradoria Regional do Trabalho	Meio Ambiente do Trabalho	Duração do trabalho (jornada e descansos) e pagamentos respectivos	Remuneração e benefícios	Temas Gerais de Direito do Trabalho	CTPS e registro de empregados
1ª Região - RJ	1.206	1.238	1.345	978	614
2ª Região - SP	1.196	688	573	572	311
3ª Região - MG	1.285	867	712	413	428
4ª Região - RS	1.476	981	855	552	690
5ª Região - BA	628	479	573	406	235
6ª Região - PE	469	436	421	504	217
7ª Região - CE	570	731	901	1.459	459
8ª Região - PA	452	457	543	455	275
9ª Região - PR	1.288	876	867	1.763	644
10ª Região - DF/TO	418	340	411	337	166
11ª Região - AM/RR	209	163	178	110	90
12ª Região - SC	631	420	363	455	179
13ª Região - PB	396	490	480	343	292
14ª Região - RO/AC	292	248	224	150	115
15ª Região - SP/Campinas	1.607	1.088	873	1.212	474
16ª Região - MA	220	302	325	173	155
17ª Região - ES	569	337	320	239	161
18ª Região - GO	461	419	468	409	229
19ª Região - AL	221	220	233	132	113

Fonte: MPT Digital [28/02/2016].

<sup>(1)</sup> Existe a possibilidade de cadastramento de mais de um assunto por procedimento.

Quadro 135: Os 10 principais assuntos processuais<sup>(1)</sup> dos Inquéritos Cíveis, Procedimentos Preparatórios e Procedimentos Administrativos Finalístico por Unidade. Ministério Público do Trabalho, 2015 (continuação).

Procuradoria Regional do Trabalho	Meio Ambiente do Trabalho	Duração do trabalho (jornada e descansos) e pagamentos respectivos	Remuneração e benefícios	Temas Gerais de Direito do Trabalho	CTPS e registro de empregados
20ª Região - SE	226	180	212	133	106
21ª Região - RN	496	526	531	390	274
22ª Região - PI	213	213	273	292	180
23ª Região - MT	529	313	262	125	206
24ª Região - MS	345	199	202	172	116
<b>Total Geral</b>	<b>15.403</b>	<b>12.211</b>	<b>12.145</b>	<b>11.774</b>	<b>6.729</b>

Fonte: MPT Digital [28/02/2016].

<sup>(1)</sup> Existe a possibilidade de cadastramento de mais de um assunto por procedimento.

Quadro 135: Os 10 principais assuntos processuais<sup>(1)</sup> dos Inquéritos Civis, Procedimentos Preparatórios e Procedimentos Administrativos Finalístico por Unidade. Ministério Público do Trabalho, 2015 (continuação).

Procuradoria Regional do Trabalho	Igualdade de Oportunidades e Discriminação nas Relações de Trabalho	Exploração do Trabalho da Criança e do Adolescente	Liberdade de Organização Sindical	Fraudes Trabalhistas	Outros Assuntos
1ª Região - RJ	393	276	336	316	1.348
2ª Região - SP	457	499	188	589	836
3ª Região - MG	262	344	327	266	707
4ª Região - RS	421	474	228	332	813
5ª Região - BA	254	149	279	194	490
6ª Região - PE	130	137	137	130	426
7ª Região - CE	243	99	206	121	650
8ª Região - PA	165	179	133	72	352
9ª Região - PR	402	370	271	199	513
10ª Região - DF/TO	193	110	148	97	399
11ª Região - AM/RR	87	97	57	43	137
12ª Região - SC	232	212	140	140	297
13ª Região - PB	239	137	77	145	564
14ª Região - RO/AC	114	108	56	56	205
15ª Região - SP/Campinas	457	350	355	291	855
16ª Região - MA	90	166	96	81	268
17ª Região - ES	151	119	150	109	311
18ª Região - GO	184	183	73	165	341

Fonte: MPT Digital [28/02/2016].

<sup>(1)</sup> Existe a possibilidade de cadastramento de mais de um assunto por procedimento.

Quadro 135: Os 10 principais assuntos processuais<sup>(1)</sup> dos Inquéritos Cíveis, Procedimentos Preparatórios e Procedimentos Administrativos Finalístico por Unidade. Ministério Público do Trabalho, 2015 (continuação).

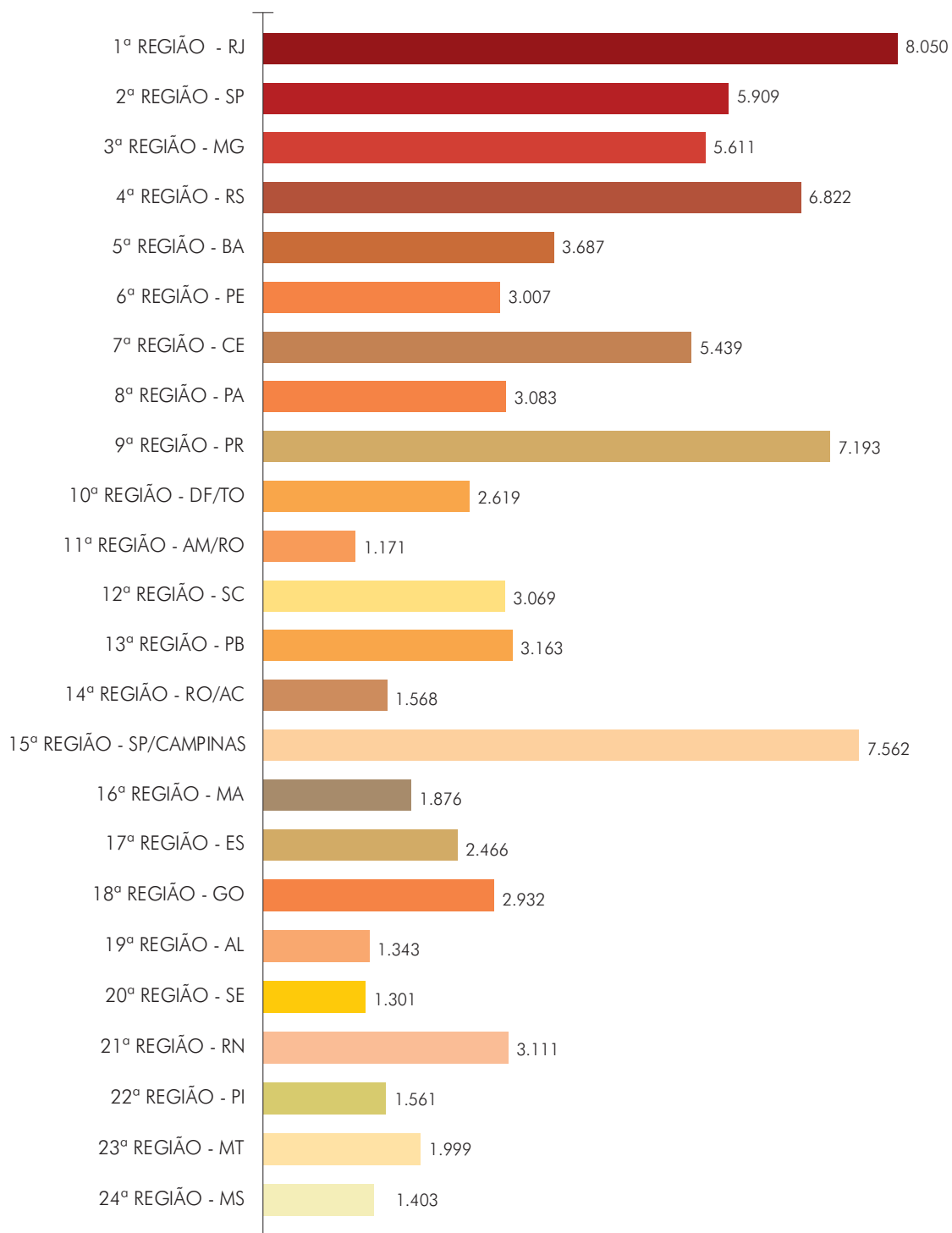
Procuradoria Regional do Trabalho	Igualdade de Oportunidades e Discriminação nas Relações de Trabalho	Exploração do Trabalho da Criança e do Adolescente	Liberdade de Organização Sindical	Fraudes Trabalhistas	Outros Assuntos
19ª Região - AL	87	49	107	33	148
20ª Região - SE	56	45	55	42	246
21ª Região - RN	194	65	185	97	353
22ª Região - PI	68	41	62	60	159
23ª Região - MT	122	114	49	73	206
24ª Região - MS	49	78	82	34	126
<b>Total Geral</b>	<b>5.050</b>	<b>4.401</b>	<b>3.797</b>	<b>3.685</b>	<b>10.750</b>

Fonte: MPT Digital [28/02/2016].

<sup>(1)</sup> Existe a possibilidade de cadastramento de mais de um assunto por procedimento.

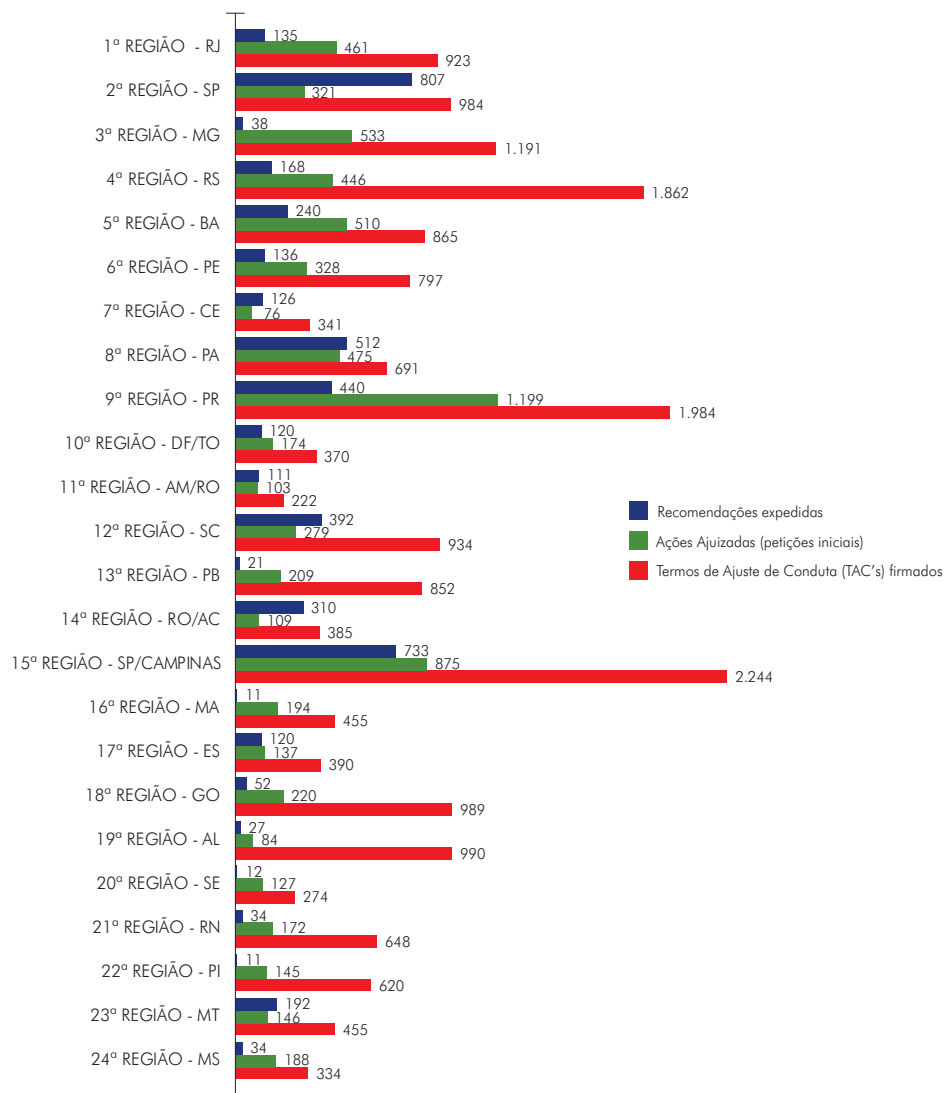


Gráfico 114: Total, por área temática, de Procedimentos instaurados por Unidade.



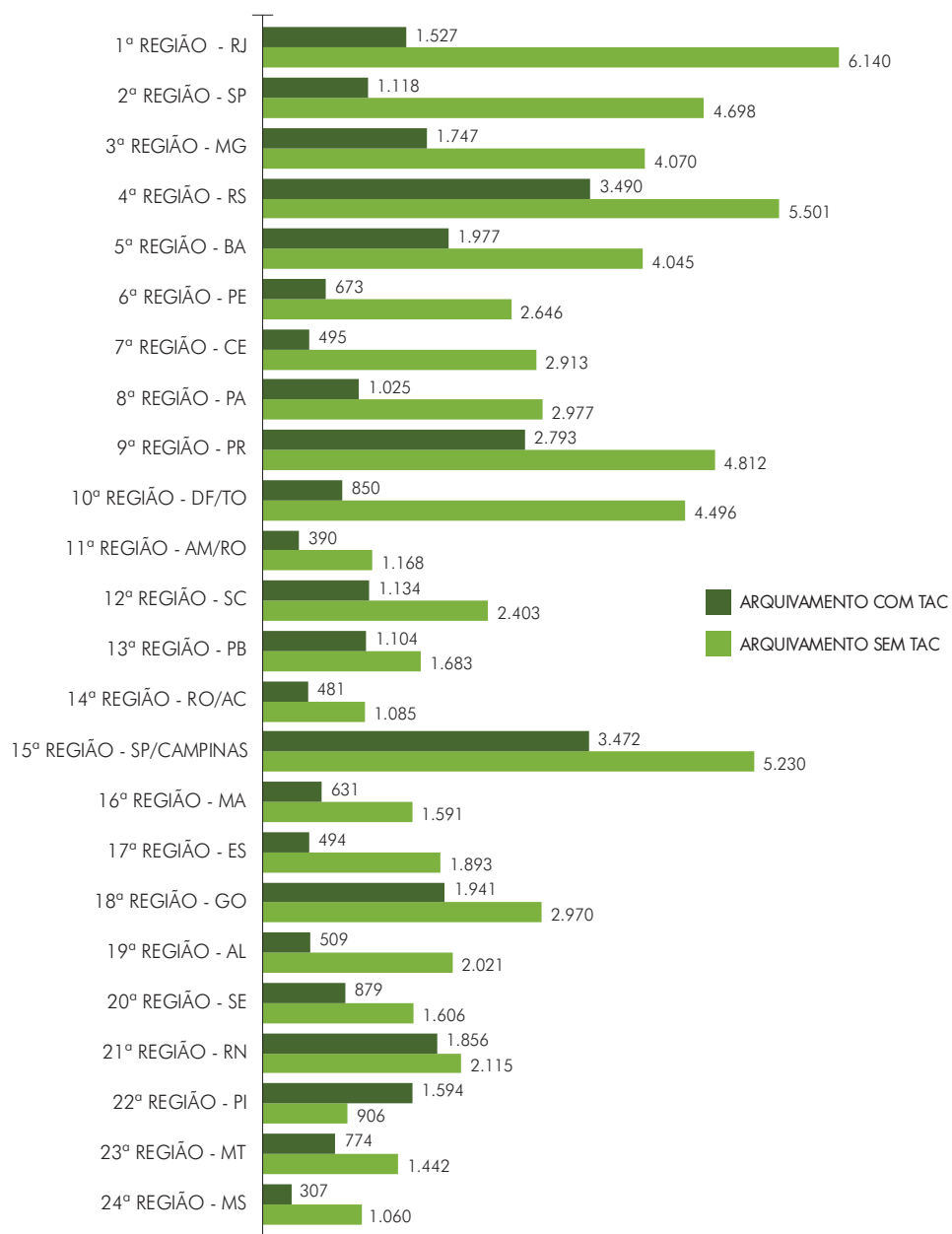
Fonte: MPT Digital (28/02/2016).

**Gráfico 115: Total, por área temática, de Termos de Ajuste de Conduta (TACs) firmados, ações Ajuizadas (petições iniciais) e recomendações expedidas por Unidade.**



Fonte: MPT Digital (28/02/2016).

**Gráfico 116: Total, por área temática, de arquivamentos com e sem TAC por Unidade.**



Fonte: MPT Digital (28/02/2016).

### 3.3.1.2. DA MATÉRIA JUDICIAL TRABALHISTA

Quadro 136: Consolidação nacional dos indicadores da atuação judicial trabalhista. Ministério Público do Trabalho, 2015.

Estatística/Movimentação	MPT
Recebidos	221.812
Petição Inicial	10.438
Manifestação em 1º Grau	31.268
Manifestação em 2º Grau	129.419
Manifestação em Tribunais Superiores	33.506
<b>Total de Manifestações</b>	<b>194.193</b>

Fonte: MPT Digital (28/02/2016).

Quadro 137: Indicadores da atuação judicial trabalhista perante os Tribunais Superiores. Procuradoria Geral do Trabalho, 2015.

Estatística/Movimentação	PGT
Recebidos	32.854
Manifestação em Tribunais Superiores	33.506

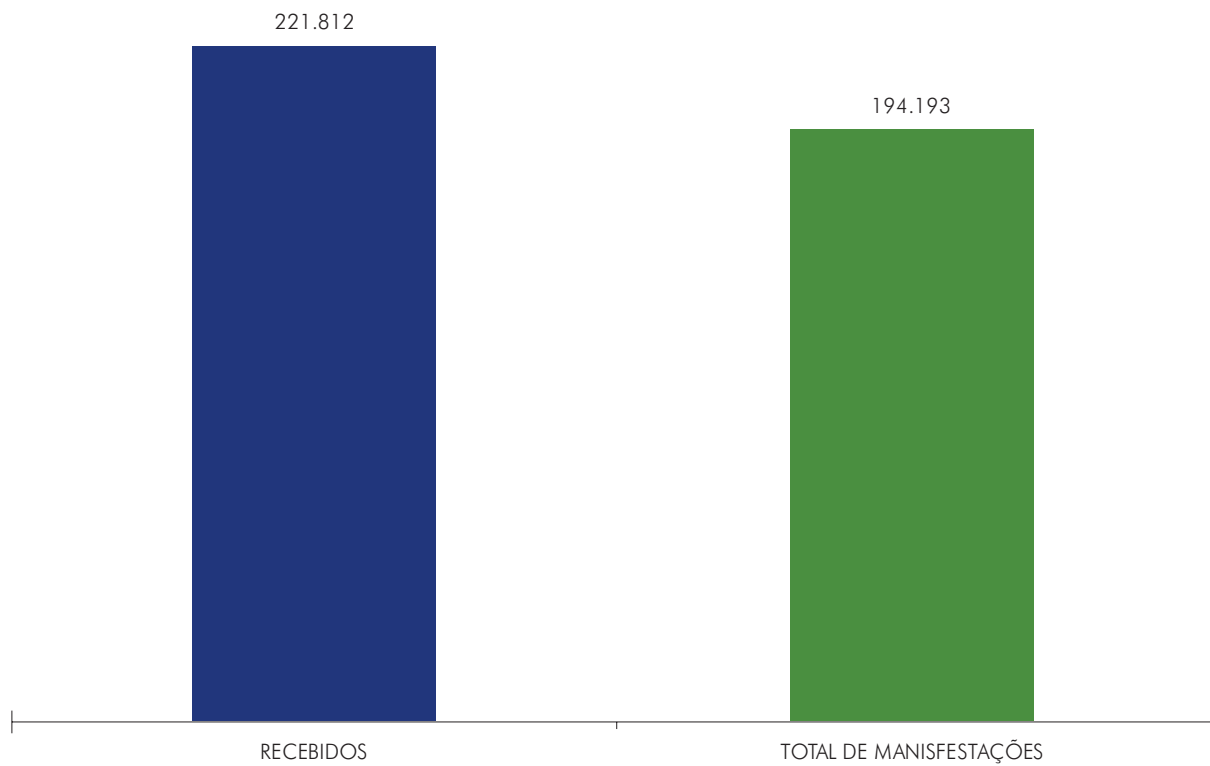
Fonte: MPT Digital (28/02/2016).

Quadro 138: Indicadores da atuação judicial trabalhista em Varas do Trabalho e Tribunais Regionais do Trabalho. Procuradorias Regionais do Trabalho, 2015.

Procuradoria Regional do Trabalho	Estatística/quantidade	Movimentos			
	Recebidos	Petição inicial	Manifestação em 1º grau	Manifestação em 2º grau	Total de manifestações
1ª Região - RJ	19.635	644	2.932	13.141	16.073
2ª Região - SP	19.035	544	2.807	14.700	17.507
3ª Região - MG	12.200	674	3.595	6.502	10.097
4ª Região - RS	16.136	638	3.255	11.202	14.457
5ª Região - BA	11.847	735	1.224	10.852	12.076
6ª Região - PE	3.691	388	621	2.719	3.340
7ª Região - CE	3.254	115	379	2.419	2.798
8ª Região - PA/AP	2.818	606	779	1.249	2.028
9ª Região - PR	11.931	1.980	1.952	6.881	8.833
10ª Região - DF/TO	3.895	225	806	2.821	3.627
11ª Região - AM/RR	2.923	125	446	2.052	2.498
12ª Região - SC	7.589	373	2.078	4.218	6.296
13ª Região - PB	2.326	285	492	2.379	2.871
14ª Região - RO/AC	4.622	137	1.017	1.719	2.736
15ª Região - SP/Campinas	30.133	1.138	2.138	25.876	28.014
16ª Região - MA	5.646	264	681	4.604	5.285
17ª Região - ES	3.132	206	1.050	1.851	2.901
18ª Região - GO	6.462	239	1.888	2.819	4.707
19ª Região - AL	1.646	87	241	1.371	1.612
20ª Região - SE	3.491	176	426	1.024	1.450
21ª Região - RN	2.480	197	140	1.833	1.973
22ª Região - PI	5.299	190	449	4.720	5.169
23ª Região - MT	5.157	219	995	1.643	2.638
24ª Região - MS	3.610	253	877	824	1.701

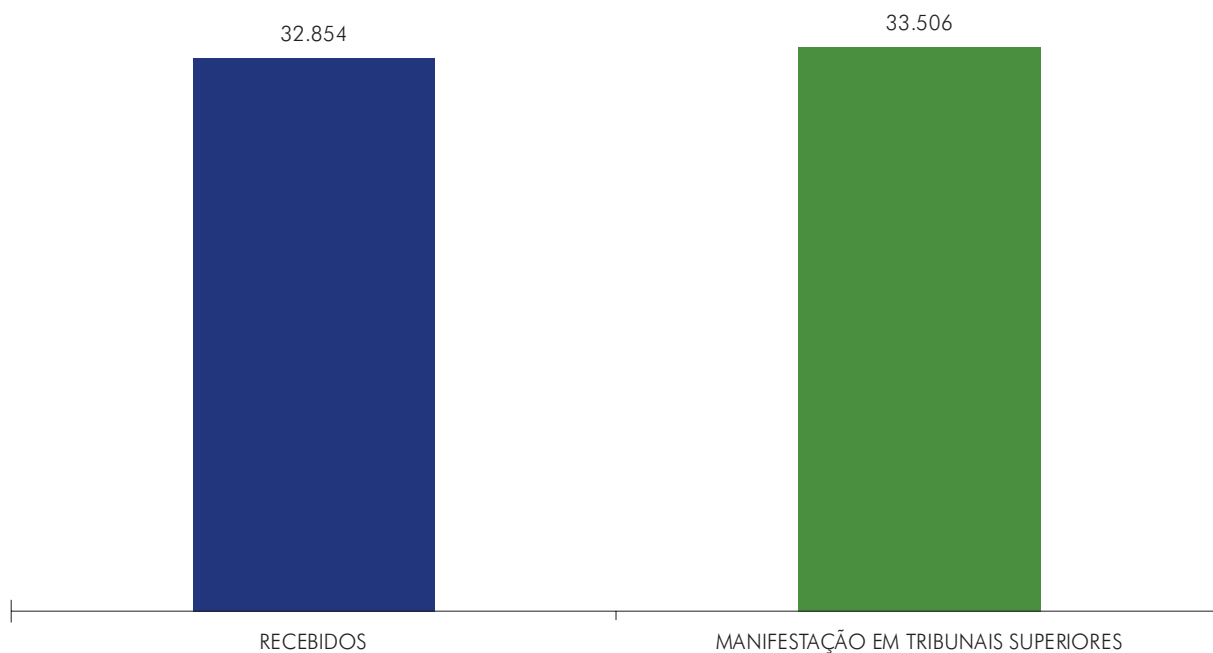
Fonte: MPT Digital (28/02/2016).

Gráfico 117: Recebidos e manifestações – consolidação nacional da atuação judicial trabalhista.



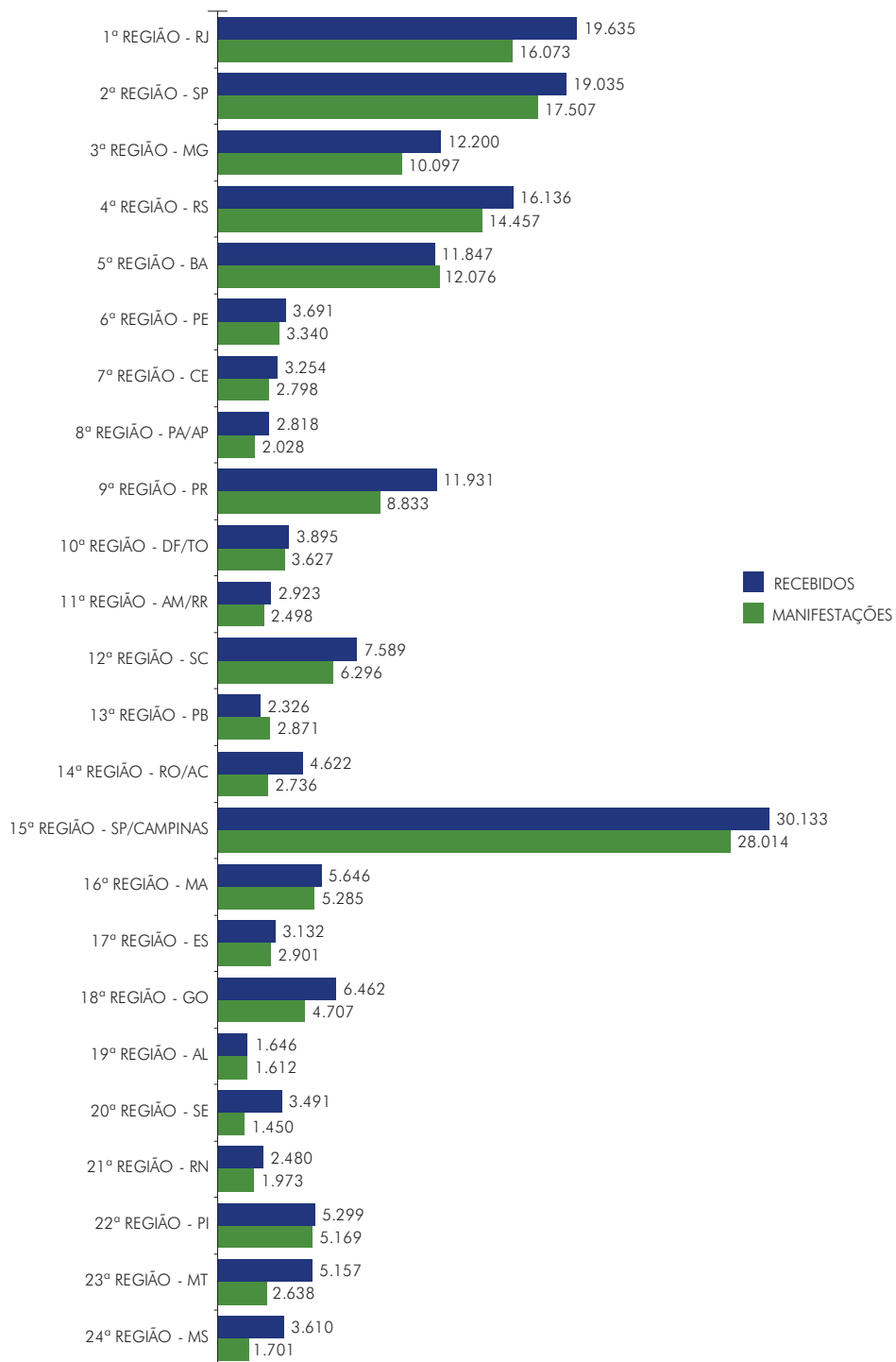
Fonte: MPT Digital (28/02/2016).

Gráfico 118: Recebidos e manifestações – atuação judicial trabalhista perante os Tribunais Superiores (Procuradoria Geral do Trabalho).



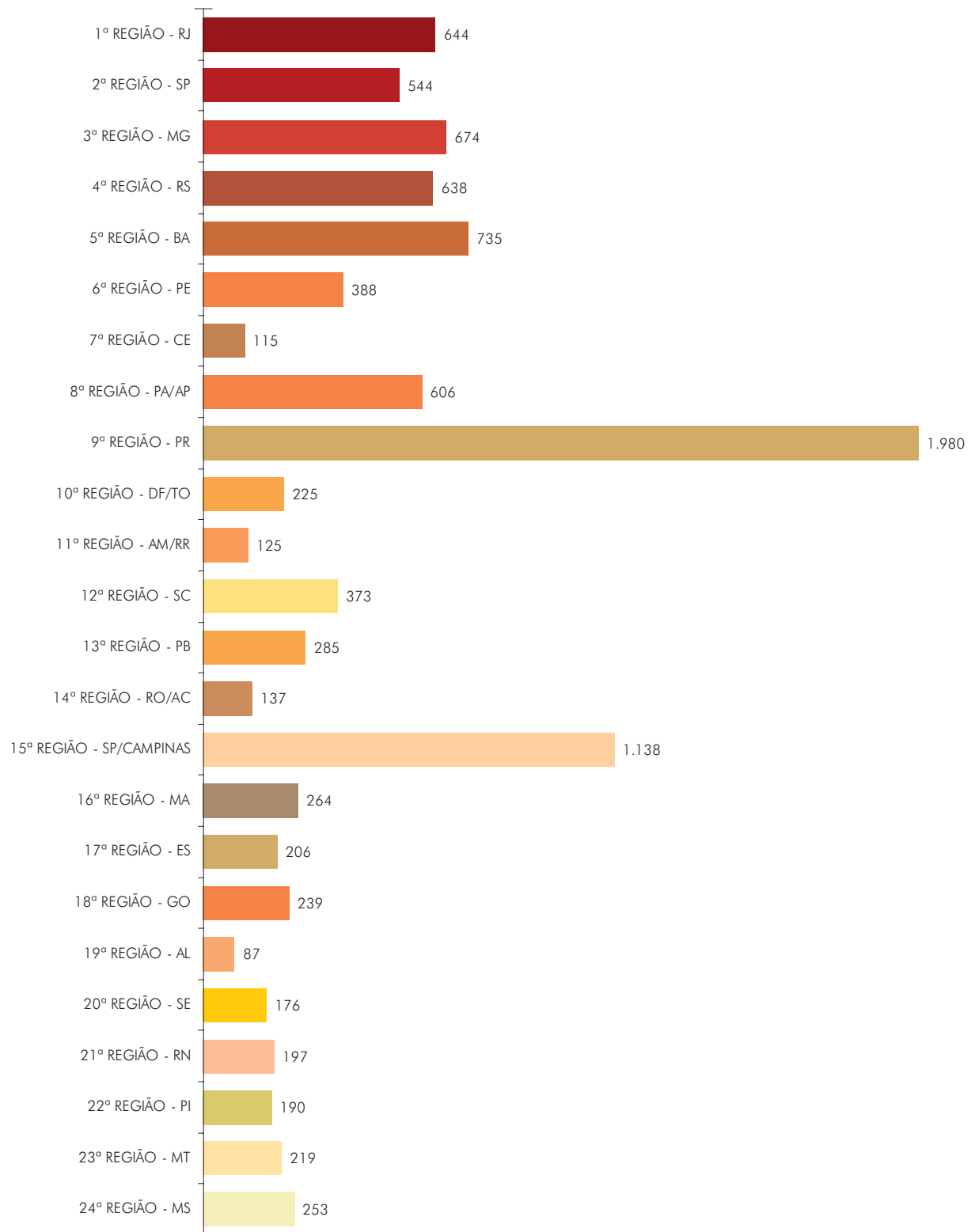
Fonte: MPT Digital (28/02/2016).

**Gráfico 119: Recebidos e manifestações (1º e 2º grau) – atuação judicial trabalhista perante Varas do Trabalho e Tribunais Regionais do Trabalho por Procuradoria Regional do Trabalho.**





Fonte: MPT Digital (28/02/2016).

Gráfico 120: Ações ajuizadas (petições iniciais) por Procuradoria Regional do Trabalho.



Fonte: MPT Digital (28/02/2016).





## 3.4 Ministério Público Militar - MPM



### 3.4.1. ATUAÇÃO FUNCIONAL

#### 3.4.1.1. DA MATÉRIA EXTRAJUDICIAL

##### 3.4.1.1.1. INQUÉRITO CIVIL E PROCEDIMENTO PREPARATÓRIO

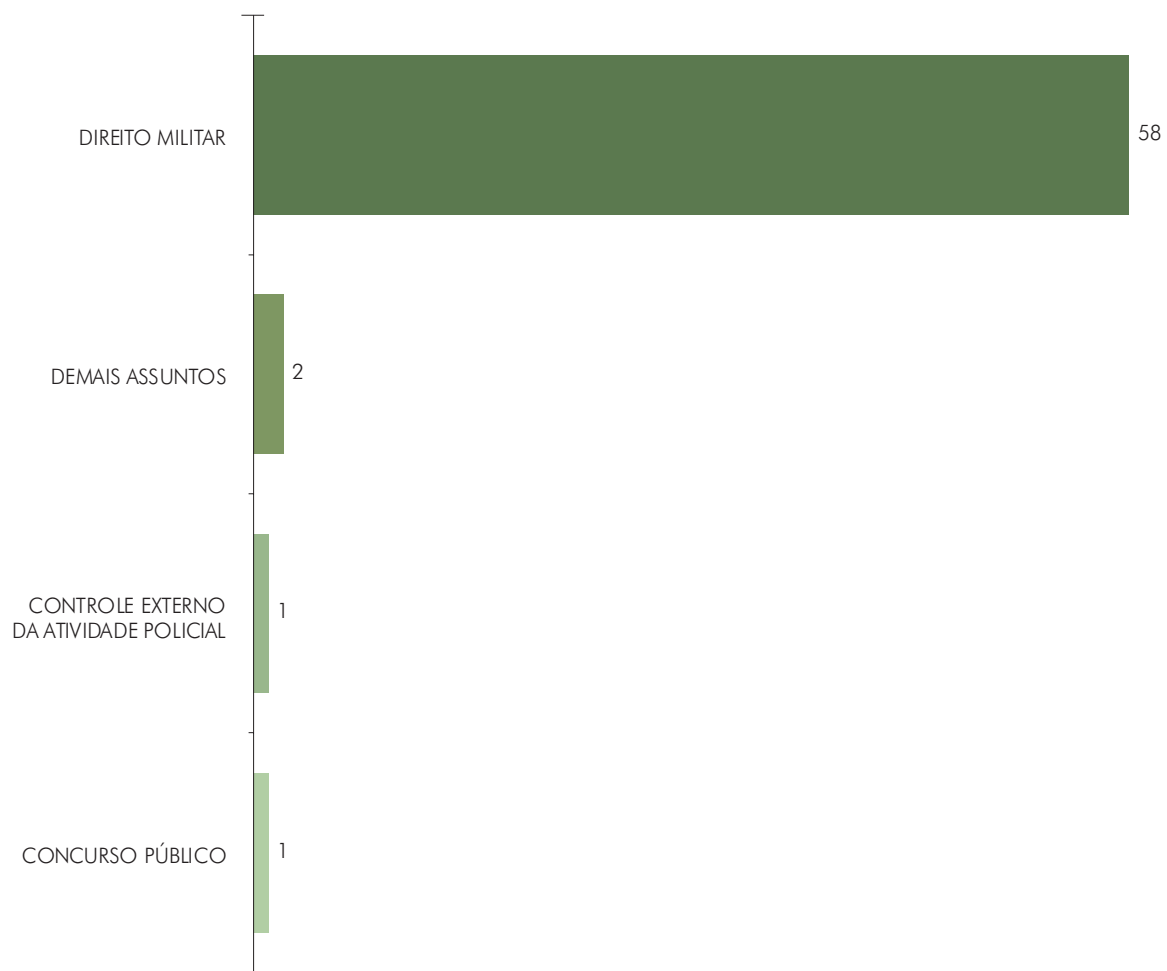
Quadro 139: Área Extrajudicial – Inquéritos civis e procedimentos preparatórios: Movimentações, considerando os assuntos classificados<sup>(1)</sup>. Ministério Público Militar, 2015.

Assunto	Instaurados	Finalizados	Petição Inicial	TAC	Arquivamento com TAC	Arquivamento sem TAC	Audiências Extrajudiciais	Diligências	Recomendação
<b>Direito Militar</b>	58	46	1	0	0	38	1	29	0
<b>Controle Externo da Atividade Policial</b>	1	2	0	0	0	0	0	0	0
<b>Demais Assuntos</b>	2	0	0	0	0	0	0	0	0
<b>Concurso Público</b>	1	0	0	0	0	0	0	0	0
<b>Total</b>	<b>62</b>	<b>48</b>	<b>1</b>	<b>0</b>	<b>0</b>	<b>38</b>	<b>1</b>	<b>29</b>	<b>0</b>

Fonte: CNMP/Ind (31/03/2016), Resolução CNMP nº 74.

<sup>(1)</sup> O assunto refere-se ao objeto, conforme as tabelas unificadas, do processo ou procedimento. É possível que um mesmo processo ou procedimento contenha mais de um objeto.

Gráfico 121: Inquéritos civis e procedimentos preparatórios instaurados por assunto.



Fonte: CNMPInd (31/03/2016), Resolução CNMP nº 74.

### 3.4.1.1.2. PROCEDIMENTO ADMINISTRATIVO

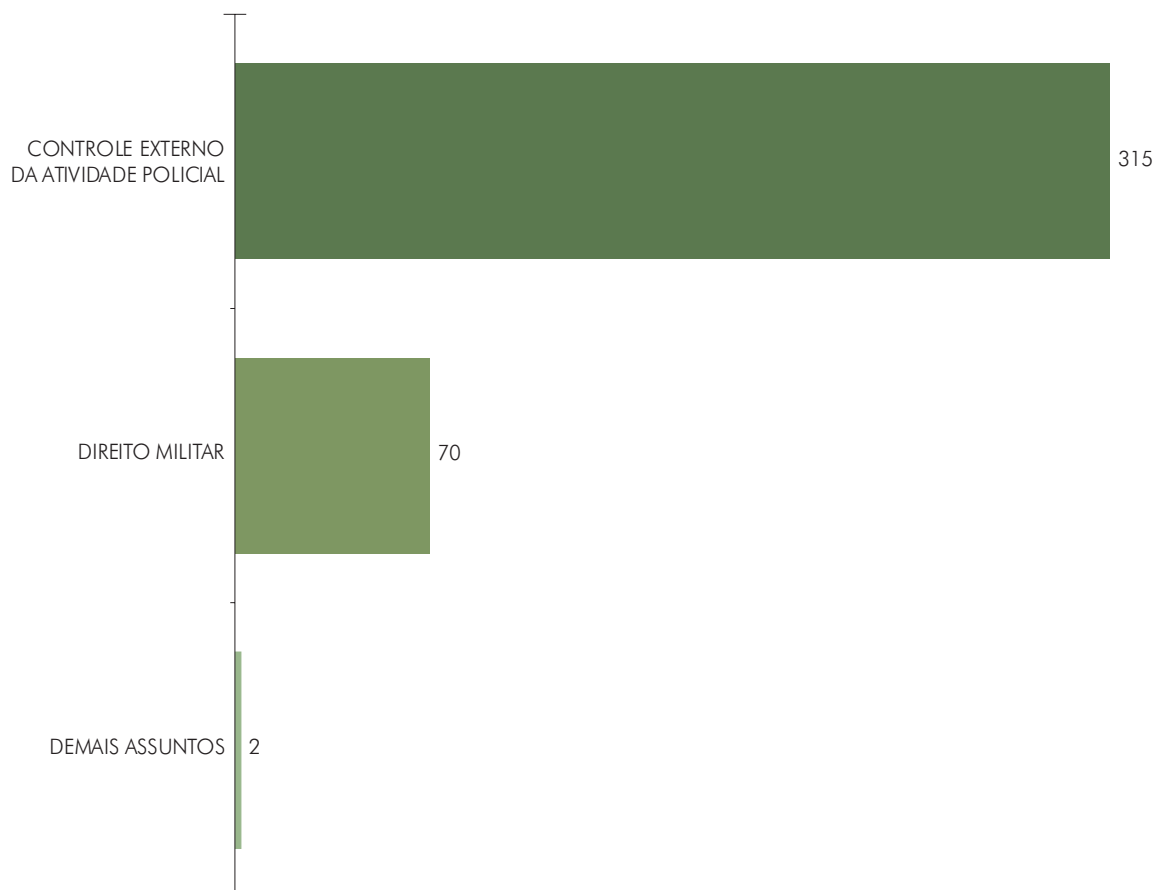
Quadro 140: Área Extrajudicial - Procedimentos administrativos: Movimentações, considerando os assuntos classificados<sup>(1)</sup>. Ministério Público Militar, 2015.

Assunto	Instaurados	Finalizados	Petição Inicial	TAC	Arquivamento com TAC	Arquivamento sem TAC	Audiências Extrajudiciais	Diligências	Recomendação
<b>Controle Externo da Atividade Policial</b>	315	271	0	0	0	206	28	75	11
<b>Direito Militar</b>	70	63	12	0	3	49	7	56	5
<b>Demais Assuntos</b>	2	1	0	0	0	0	0	0	0
<b>Total</b>	<b>387</b>	<b>335</b>	<b>12</b>	<b>0</b>	<b>3</b>	<b>255</b>	<b>35</b>	<b>131</b>	<b>16</b>

Fonte: CNMPlnd [31/03/2016], Resolução CNMP nº 74.

<sup>(1)</sup> O assunto refere-se ao objeto, conforme as tabelas unificadas, do processo ou procedimento. É possível que um mesmo processo ou procedimento contenha mais de um objeto.

Gráfico 122: Procedimentos administrativos instaurados por assunto.



Fonte: CNMPlnd [31/03/2016], Resolução CNMP nº 74.

### 3.4.1.1.3. PROCEDIMENTO INVESTIGATÓRIO DO MP (PEÇAS DE INFORMAÇÃO – PIC) E NOTÍCIA DE FATO

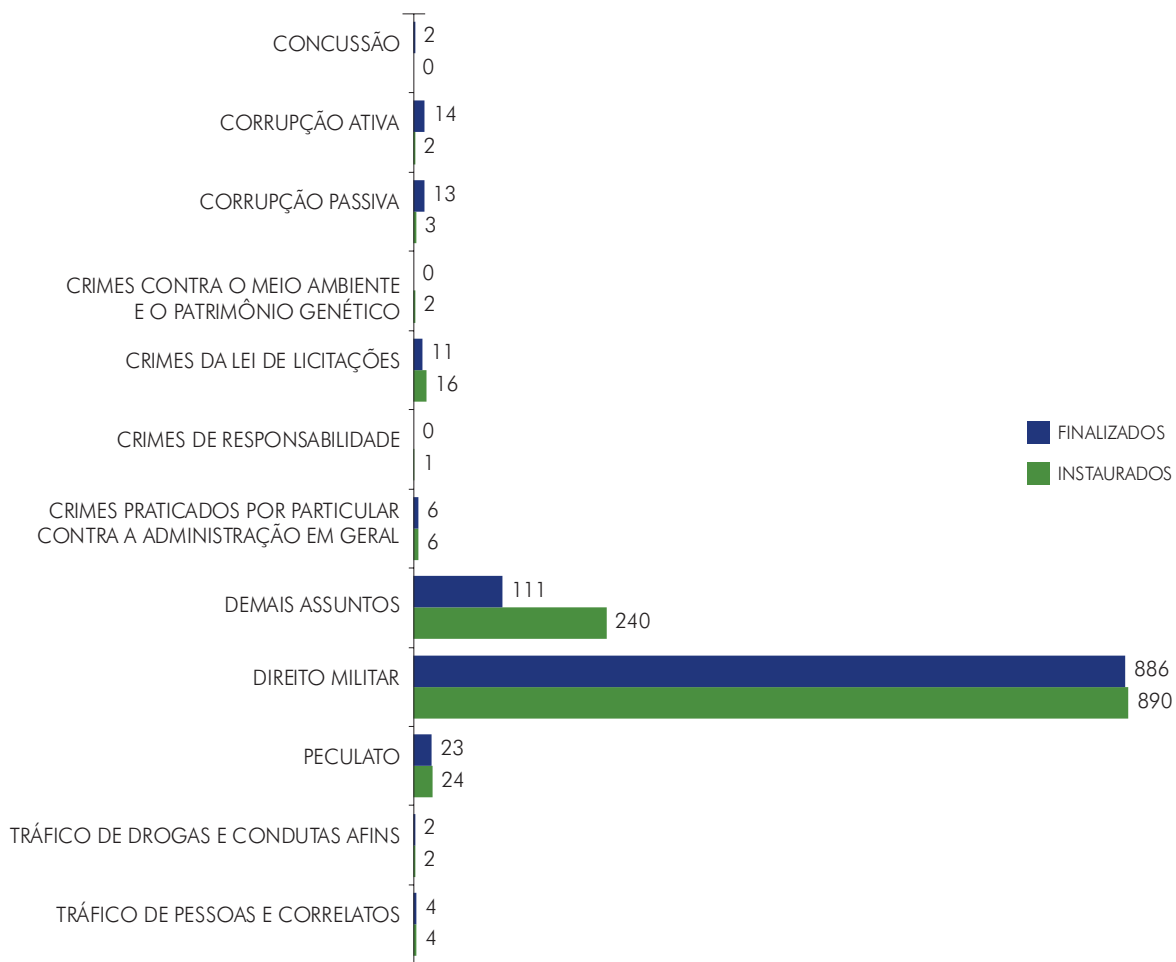
Quadro 141: Área Extrajudicial - Procedimentos investigatórios do MP (Peças de Informação - PIC) e Notícia de Fato: Movimentações, considerando os assuntos classificados<sup>(1)</sup>. Ministério Público Militar, 2015.

Assunto	Instaurados	Finalizados	Audiências Extrajudiciais	Diligências	Recomendação
Concussão	0	2	0	7	0
Corrupção Ativa	2	14	0	23	0
Corrupção Passiva	3	13	0	9	0
Crimes Contra a Ordem Tributária	0	0	0	1	0
Crimes Contra o Meio Ambiente e o Patrimônio Genético	2	0	0	2	0
Crimes da Lei de Licitações	16	11	0	10	1
Crimes de Responsabilidade	1	0	0	1	0
Crimes Praticados por Particular Contra a Administração em Geral	6	6	0	14	0
Direito Militar	890	886	98	1199	52
Peculato	24	23	1	45	1
Tráfico de Drogas e Condutas Afins	2	2	1	1	0
Tráfico de Pessoas e Correlatos	4	4	0	0	0
Demais Assuntos	240	111	13	222	3
<b>Total</b>	<b>1.190</b>	<b>1.072</b>	<b>113</b>	<b>1.534</b>	<b>57</b>

Fonte: CNMP/Ind (31/03/2016), Resolução CNMP nº 74.

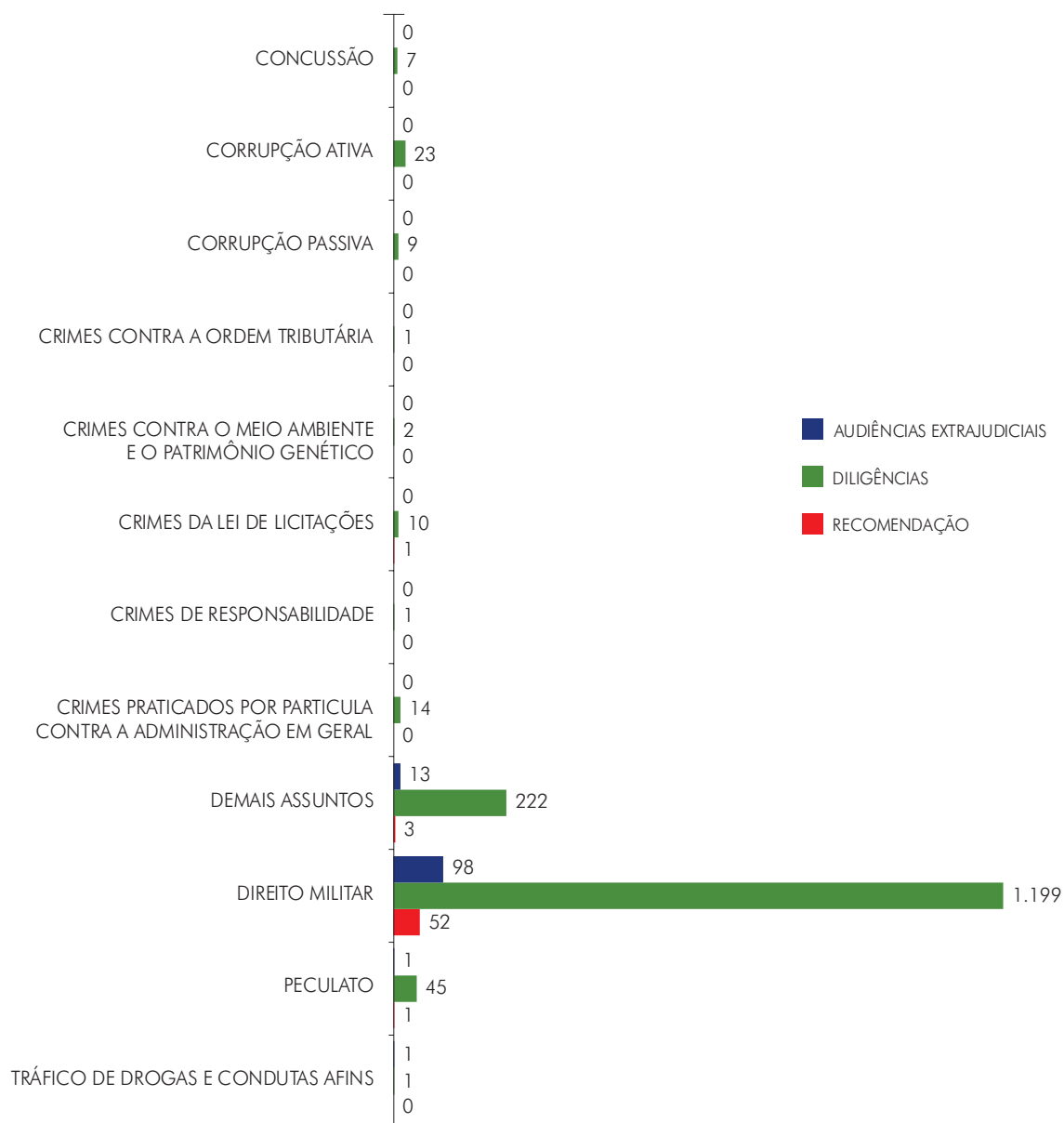
<sup>(1)</sup> O assunto refere-se ao objeto, conforme as tabelas unificadas, do processo ou procedimento. É possível que um mesmo processo ou procedimento contenha mais de um objeto.

**Gráfico 123: Procedimentos investigatórios instaurados e finalizados por assunto.**



Fonte: CNMPInd (31/03/2016), Resolução CNMP nº 74.

Gráfico 124: Audiências extrajudiciais, diligências e recomendações por assunto.



Fonte: CNMPlnd [31/03/2016], Resolução CNMP nº 74.



### 3.4.1.2. DA MATÉRIA CRIMINAL MILITAR

#### 3.4.1.2.1. INQUÉRITO POLICIAL MILITAR

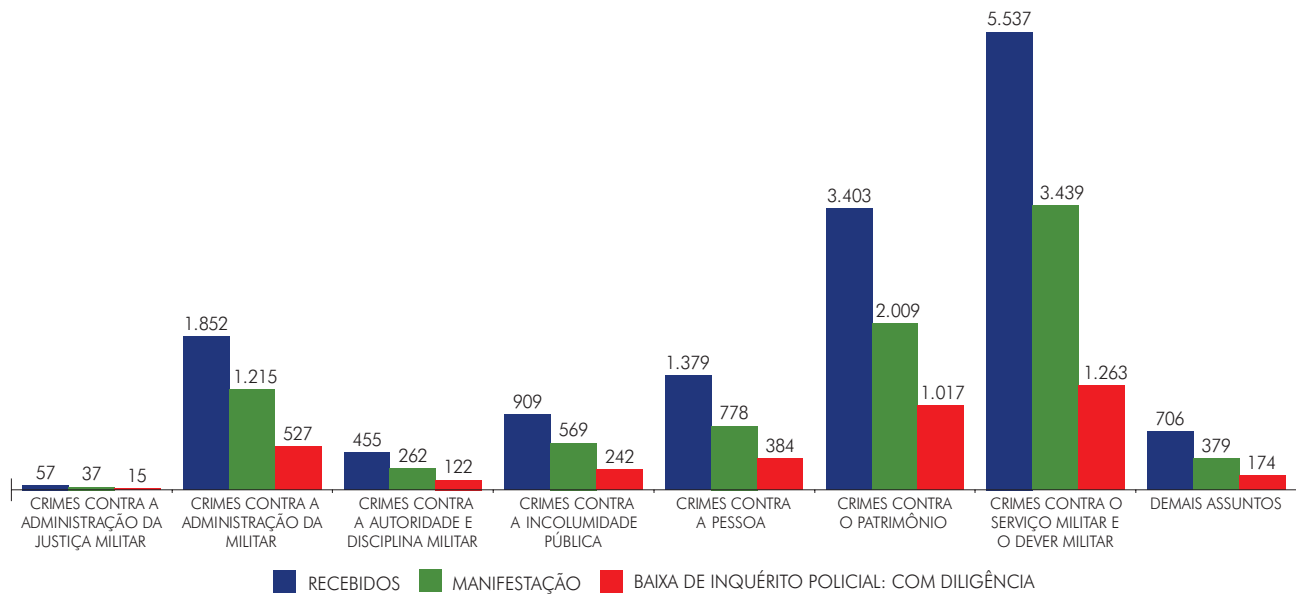
Quadro 142: Área Criminal - Inquérito Policial Militar: Movimentações, considerando os assuntos classificados<sup>(1)</sup>. Ministério Público Militar, 2015.

Assunto	Recebidos	Devolvidos	Baixa de Inquérito Policial: com Diligência	Manifestação	Promoção de Arquivamento: Arquivamento	Denúncias Oferecidas: Denúncia
<b>Crimes Contra a Administração da Justiça Militar</b>	57	63	15	37	11	8
<b>Crimes Contra a Administração Militar</b>	1.852	1.845	527	1.215	203	153
<b>Crimes Contra a Autoridade e Disciplina Militar</b>	455	422	122	262	81	61
<b>Crimes Contra a Incolumidade Pública</b>	909	930	242	569	97	227
<b>Crimes Contra a Pessoa</b>	1.379	1.386	384	778	246	145
<b>Crimes Contra o Patrimônio</b>	3.403	3.448	1.017	2.009	524	246
<b>Crimes Contra o Serviço Militar e o Dever Militar</b>	5.537	5.574	1.263	3.439	588	515
<b>Demais Assuntos</b>	706	688	174	379	104	40
<b>Total</b>	<b>14.298</b>	<b>14.356</b>	<b>3.744</b>	<b>8.688</b>	<b>1.854</b>	<b>1.395</b>

Fonte: CNMP/Ind (31/03/2016), Resolução CNMP nº 74.

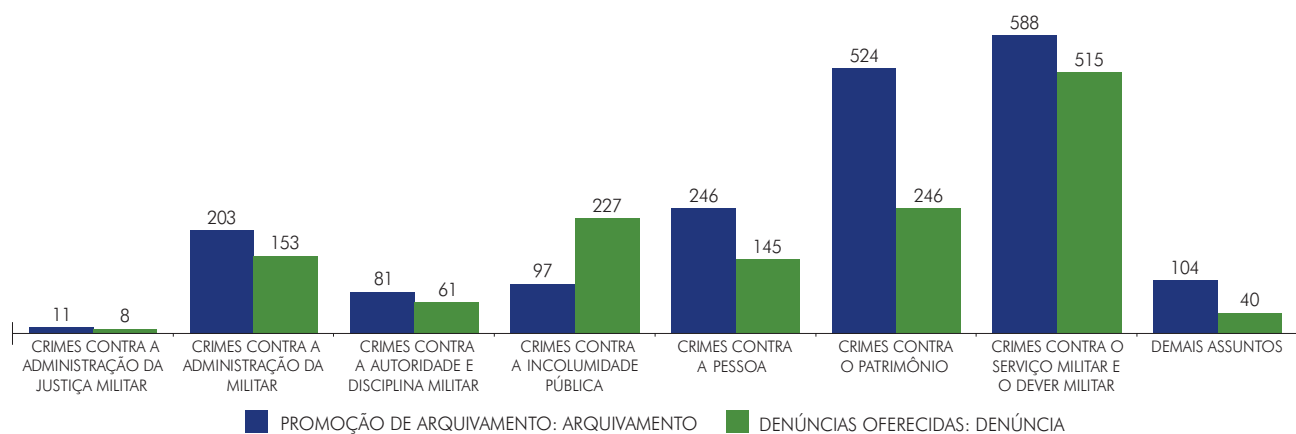
<sup>(1)</sup> O assunto refere-se ao objeto, conforme as tabelas unificadas, do processo ou procedimento. É possível que um mesmo processo ou procedimento contenha mais de um objeto.

**Gráfico 125: Comparativo do número de inquéritos policiais militares recebidos, com manifestação e com diligência por assunto. Ministério Público Militar, 2015.**



Fonte: CNMPInd (31/03/2016), Resolução CNMP nº 74.

**Gráfico 126: Comparativo do número de inquéritos policiais militares com arquivamento ou com oferecimento de denúncia por assunto. Ministério Público Militar, 2015.**



Fonte: CNMPInd (31/03/2016), Resolução CNMP nº 74.

## 3.4.1.2.2. PROCESSOS

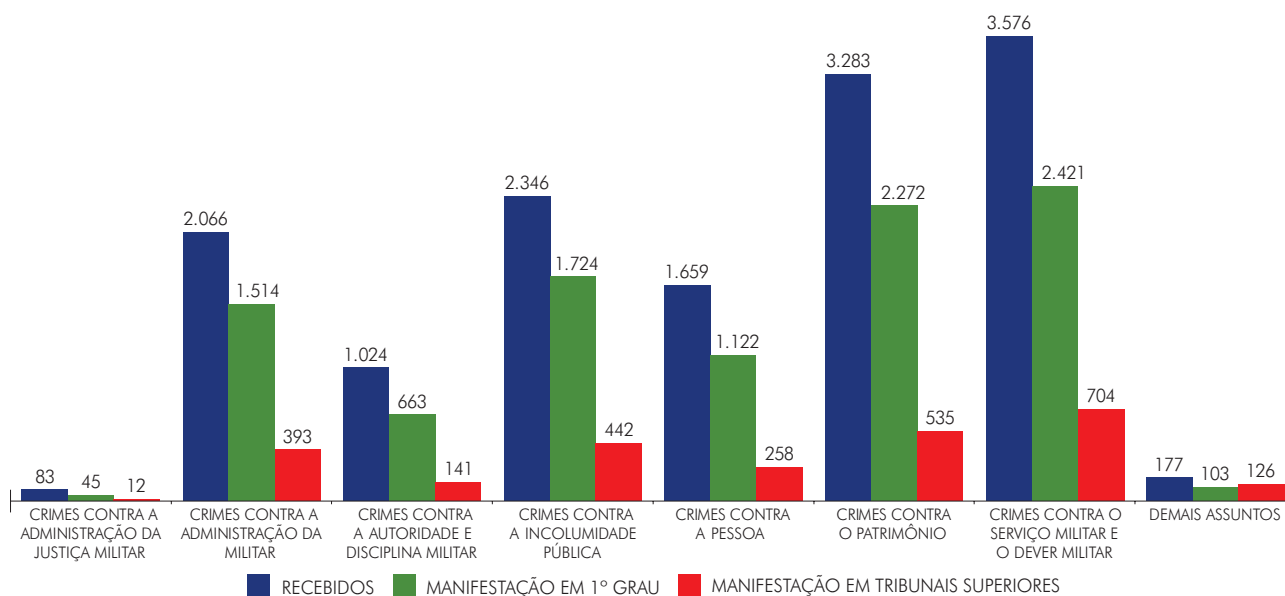
Quadro 143: Área Criminal – Processos: Movimentações, considerando os assuntos classificados<sup>(1)</sup>. Ministério Público Militar, 2015.

Assunto	Recebidos	Devolvidos	Manifestação em 1º Grau	Alegações Finais	Ciência Favorável	Ciência Parcialmente Favorável	Ciência Desfavorável	Recurso	Manifestação em Tribunais Superiores
<b>Crimes Contra a Administração da Justiça Militar</b>	83	81	45	9	4	0	2	2	12
<b>Crimes Contra a Administração Militar</b>	2.066	2.017	1.514	76	222	16	43	58	393
<b>Crimes Contra a Autoridade e Disciplina Militar</b>	1.024	1.002	663	57	99	5	16	21	141
<b>Crimes Contra a Incolumidade Pública</b>	2.346	2.385	1.724	188	305	9	28	72	442
<b>Crimes Contra a Pessoa</b>	1.659	1.654	1.122	86	195	10	23	41	258
<b>Crimes Contra o Patrimônio</b>	3.283	3.310	2.272	190	422	22	62	81	535
<b>Crimes Contra o Serviço Militar e o Dever Militar</b>	3.576	3.643	2.421	55	581	12	125	115	704
<b>Demais Assuntos</b>	177	180	103	9	62	4	17	5	126
<b>Total</b>	<b>14.214</b>	<b>14.272</b>	<b>9.864</b>	<b>670</b>	<b>1.890</b>	<b>78</b>	<b>316</b>	<b>395</b>	<b>2.611</b>

Fonte: CNMP/Ind (31/03/2016), Resolução CNMP nº 74.

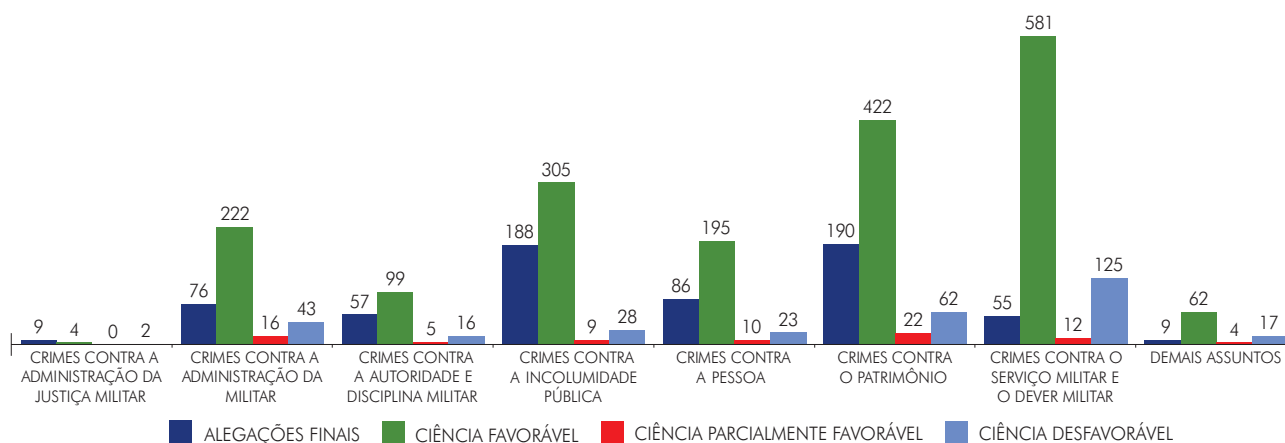
<sup>(1)</sup> O assunto refere-se ao objeto, conforme as tabelas unificadas, do processo ou procedimento. É possível que um mesmo processo ou procedimento contenha mais de um objeto.

**Gráfico 127: Comparativo do número de inquéritos policiais militares recebidos, com manifestação e com diligência por assunto. Ministério Público Militar, 2015.**




Fonte: CNMPInd (31/03/2016), Resolução CNMP nº 74.


**Gráfico 128: Comparativo do número de alegações finais, ciências favoráveis, parcialmente favoráveis e desfavoráveis em processos criminais por assunto. Ministério Público Militar, 2015.**



Fonte: CNMPInd (31/03/2016), Resolução CNMP nº 74.



## Glossário



**Alegações finais** – São os argumentos finais após o encerramento da instrução processual, por meio de debate oral ou apresentação de memoriais no processo civil, penal e trabalhista.

**Arquivamento** – Soma dos arquivamentos com e sem TAC.

**Arquivamento com TAC** – É a decisão fundamentada que determina o arquivamento integral do Procedimento investigatório, a ser submetida ao Conselho Superior ou às Câmaras, mediante Termo de Ajustamento de Conduta: peça ou documento pelo qual se formaliza por escrito uma convenção entre o(s) investigado(s), terceiros e o Ministério Público, para que produza certos efeitos jurídicos.

**Arquivamento sem TAC** – É a decisão fundamentada que determina o arquivamento integral do Procedimento investigatório, a ser submetida ao Conselho Superior ou às Câmaras, sem promoção de Termo de Ajustamento de Conduta: peça ou documento pelo qual se formaliza por escrito uma convenção entre o(s) investigado(s), terceiros e o Ministério Público, para que produza certos efeitos jurídicos.

**Ativo de rede** – É todo equipamento utilizado para prover a infraestrutura que suporta as aplicações de comunicação de dados em uma instituição.

**Audiência de apresentação de adolescente infrator** – Oitiva informal de adolescente apreendido, ou não, em razão de prática de ato infracional.

**Audiências extrajudiciais** – Solenidade presidida por Membro para a realização de atos procedimentais.

**Baixa de inquérito Policial: Com Diligência** – Manifestação do Ministério Público pelo retorno/baixa do inquérito para o prosseguimento das diligências.

**Cargos de membros de 1ª instância providos** – Número de cargos providos de membros do ministério público que atuam na 1ª Instância.

**Cargos de membros de 2ª instância providos** – Número de cargos providos de membros do ministério público que atuam na 2ª Instância.

**Cargos de membros de 3ª instância providos** – Número de cargos providos de membros do ministério público que atuam na 3ª Instância.

**Cargos de servidores de carreira existentes** – Número de cargos existentes de servidores.

**Cargos de servidores de carreira providos** – Número de cargos providos de servidores.

**Cargos vagos de servidores de carreira** – Número de cargos vagos de servidores, ou seja, a diferença entre o número de cargos existentes e providos.

**Certificado digital** – É um arquivo de computador que contém um conjunto de informações referentes a entidade para o qual o certificado foi emitido.

**Ciência desfavorável** – Sentença de acordo com a última manifestação do Ministério Público ainda que diverso do pedido inicial. O meio pelo qual a parte vencida em um processo provoca a revisão da decisão judicial ou administrativa que lhe é desfavorável.

**Ciência favorável** – Sentença de acordo com a última manifestação do Ministério Público ainda que diverso do pedido inicial.

**Ciência parcialmente favorável** – Sentença parcialmente de acordo com a última manifestação do Ministério Público ainda que diverso do pedido inicial.

**Demais Classes (Processo de Conhecimento)** – Outros procedimentos não classificados nas classes listadas.

**Denúncia** – Petição inicial ou ação penal intentada pelo Ministério Público, principiando o processo criminal.

**Denúncias Oferecidas: Denúncia** – Ver em Denúncia.

**Devolvidos** – "Baixa de Carga".

**Diligências** – Ato pelo qual o Membro determina a realização de diligências com o objetivo de obter, de forma direta ou de terceiros, elementos que possibilitem a instrução de procedimentos ou processos judiciais.

**Finalizados** – Todo procedimento definitivamente encerrado na unidade do Ministério Público. Exemplos: ajuizamento de ação, arquivamento definitivo e declínio de atribuição para outra unidade.

**Índice de atendimento à demanda** – Índice que mede a relação entre o número de processos finalizados e o número de processos instaurados no mesmo período.

**Índice de membros por população, em 100 mil habitantes** – Razão entre o número de cargos providos de membros que atuam em todas as Instâncias existentes e a população avaliada no Censo 2010 do IBGE.

**Índice de servidores por membro** – Razão entre o número de cargos providos de servidores e o número de cargos providos de membros que atuam em todas as Instâncias existentes.

**Instaurados** – Corresponde ao número de procedimentos extrajudiciais iniciados mediante portaria.

**Manifestação** – Qualquer pronunciamento interlocutório no curso do processo, inquérito ou TC que não esteja especificado em movimento próprio, bem como em grau de recurso ou instância superior.

**Manifestação em 1º grau** – Ver em Manifestação.

**Manifestação em 2º Grau** – Pareceres realizados pelas Procuradorias nos processos judiciais em trâmite em grau de recurso (de 2º grau).

**Manifestação em Tribunais Superiores** – Pareceres realizados pelas Procuradorias nos processos judiciais em trâmite nos Tribunais Superiores, excetuando-se as razões e contra-razões de recurso que possuem código específico.

**Percentual de ocupação dos cargos de servidores efetivos** – Porcentagem de cargos providos em relação ao total de cargos efetivos existentes.

**Petição Inicial** – Peça que dá início ao processo, pela qual o Ministério Público propõe uma ação, na forma de requerimento dirigido ao Juiz ou Tribunal, com a exposição de fatos e do direito aplicável.

**Promoção de Arquivamento: Arquivamento** – É a decisão fundamentada que determina o arquivamento do Processo Investigatório, a ser submetida ao Conselho Superior ou às Câmaras.

**Proposta de suspensão condicional do processo** – Proposição de condições ao acusado a fim de que não se submeta à ação penal.

**Outros Assuntos** – Soma dos demais assuntos que não integram os dez principais temas processuais indicados e outros procedimentos não classificados nos assuntos listados nos anexos da Resolução nº 74.

**Recebidos** – "Entrada de Carga".

**Recomendação** – Advertência ou orientação escrita dirigida a órgãos públicos e a entes privados que exerçam atividade pública delegada ou concedida e serviços de relevância pública, visando à melhoria dessas atividades, bem como o respeito aos interesses, direitos, etc.

**Recurso** – Proferida sentença ou outra decisão incidental no processo pelo Juiz, dela pode o Ministério Público recorrer, seja parte, seja mero interveniente no processo.

**Remissão ECA** – Providência do Ministério Público dirigida a exclusão ou suspensão do adolescente no processo, pendente de homologação pelo Juízo. Poderá ser cumulada com algumas medidas sócio-educativas. Art.180, II e dispositivo 126 a 128 do ECA.

**Réplica a contestação** – Petição produzida no processo cível após o oferecimento da contestação pelo demandado, caso tenha este deduzido matéria relativa às "preliminares de mérito", ou seja, pressupostos de constituição e desenvolvimento do processo ou condições da ação.

**Representação por ato infracional** – Petição escrita pela qual o Ministério Público imputa a adolescente a prática de ato infracional.

**Requerimento de medida protetiva** – Requerimento dirigido ao Poder Judiciário para aplicação de medidas de proteção prevista em lei.

**TAC** – Termo de Ajustamento de Conduta - peça ou documento pelo qual se formaliza por escrito uma convenção entre o(s) investigado(s), terceiros e o Ministério Público, para que produza certos efeitos jurídicos.

**Transações penais oferecidas** – Proposição de condições ao acusado a fim de que não se submeta à ação penal.









CONSELHO  
NACIONAL DO  
MINISTÉRIO PÚBLICO