

Ministério Público

um retrato

2015



CONSELHO
NACIONAL DO
MINISTÉRIO PÚBLICO



Ética, transparência, pluralismo, acessibilidade, cooperação, credibilidade, inovação, identidade Institucional, valorização das pessoas e proatividade. Construídos no passado, mas refletidos para o futuro, esses são os valores que o Conselho Nacional do Ministério Público busca diuturnamente professar após muito aprendizado, trabalho e evolução nesses 10 anos de existência.

Instituído pela Emenda Constitucional nº 45/04, o CNMP foi instalado no dia 21 de junho de 2005, com sede em Brasília e atuação em todo o território nacional. Desde o seu surgimento até seu primeiro decênio, o CNMP busca o efetivo cumprimento da sua missão constitucional de fiscalização e controle do exercício administrativo e financeiro do Ministério Público no Brasil, além de promover a integração e o desenvolvimento do MP como defensor da cidadania, da transparência e do estado de direito.

Pedra firme e protetora capaz de empoderar o cidadão de seus direitos, o CNMP é elemento transformador e trabalha para garantir a transparência, o fortalecimento e o aprimoramento daquele que é o guardião. Guardião da lei, guardião do regime democrático. O Ministério Público independente, responsável, forte e reconhecido pela sociedade é o resultado que melhor refletirá os frutos almejados pelo órgão.

A comemoração de uma década significa o fechamento de um ciclo inicial de existência e o início da continuidade de uma trajetória, marcada por muita aprendizagem. É o momento de refletir os atos do passado, mas, principalmente, de voltar-se para os próximos 10 anos, buscando, junto ao Ministério Público, o aprimoramento da atuação institucional a favor do cidadão.

CNMP

Uma década de trabalho pelo cidadão.







CONSELHO
NACIONAL DO
MINISTÉRIO PÚBLICO

Ministério Público

um retrato

Volume 4, dados 2014, Ano 2015

Brasília, 2015

© 2015, Conselho Nacional do Ministério Público
Permitida a reprodução mediante citação da fonte

Produção gráfica
Diagramação e impressão: Gráfica e Editora Movimento
Supervisão editorial: Assessoria de Comunicação do CNMP
Tiragem: 1.000 exemplares

ISSN - 2358-4963

Conselho Nacional do Ministério Público

Ministério Público : um retrato : dados de 2014, volume IV/ Conselho Nacional do
Ministério Público. – Brasília : CNMP, 2015.

444 p. il.

1. Ministério Público. 2. Atuação. 3. Planejamento Estratégico Nacional. 3. Resolução
nº 74 de 19 de julho de 2011. I. Brasil. Conselho Nacional do Ministério Público.

Biblioteca/CNMP

CDU – 658.5



Presidente do CNMP

Rodrigo Janot Monteiro de Barros

Conselheiros

Rodrigo Janot Monteiro de Barros (Presidente)
Alessandro Tramujas Assad (Corregedor Nacional)
Gustavo do Vale Rocha
Jeferson Luiz Pereira Coelho
Jarbas Soares Júnior
Antônio Pereira Duarte
Marcelo Ferra de Carvalho
Cláudio Henrique Portela do Rego
Alexandre Berzosa Saliba
Esdras Dantas de Souza
Leonardo de Farias Duarte
Walter de Agra Júnior
Leonardo Henrique de Cavalcante Carvalho
Fábio George Cruz da Nóbrega

Secretário-Geral do CNMP

Blal Yassine Dalloul

Secretário-Geral Adjunto do CNMP

Wilson Rocha de Almeida Neto

Coordenação-Geral


Cláudio Henrique Portela do Rego
Conselheiro do CNMP
Presidente da Comissão de Planejamento Estratégico (CPE)"
Michel Betenjane Romano
Promotor de Justiça MP/SP
Membro-auxiliar da Presidência do CNMP"

Elaboração

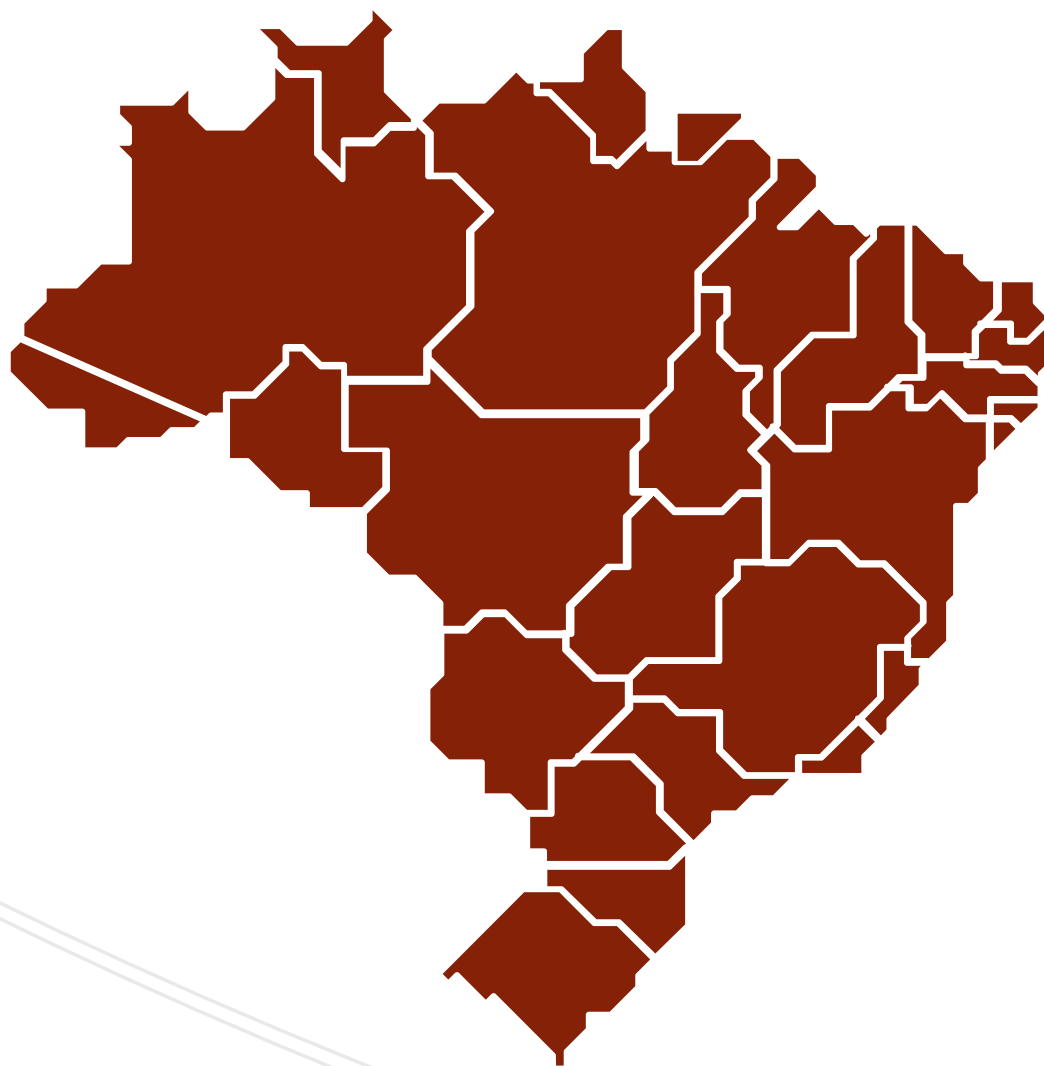
Sávio Neves do Nascimento – Analista de Estatística - SGE
Bárbara Viégas Lelis – Estagiária - SGE


Colaboração

Alexandre Lima Raslan – Promotor de Justiça MP/MS
Eliane Rodrigues de Sales – Chefe de Gabinete da Presidência do CNMP
Fábio Kosaka – Procurador do Trabalho MPT
Jairo Cruz Moreira – Promotor de Justiça MP/MG
Luis Fabiano de Assis – Procurador do Trabalho MPT
Pedro Antônio de Oliveira Machado – Procurador da República MPF
Rogério Carneiro Paes – Assessor da Comissão de Planejamento Estratégico (CPE)



Ministério Público
um retrato
2015





Sumário

16	MINISTÉRIO PÚBLICO UM RETRATO
18	APRESENTAÇÃO
23	1. CONSELHO NACIONAL DO MINISTÉRIO PÚBLICO
24	1.1. GESTÃO DE PESSOAS
25	1.2. ATUAÇÃO FUNCIONAL E ADMINISTRATIVA
29	2. MINISTÉRIO PÚBLICO ESTADUAL E DO DISTRITO FEDERAL E TERRITÓRIOS
30	2.1 CÔMPUTO NACIONAL
31	2.1.1. ATUAÇÃO ADMINISTRATIVA
31	2.1.1.1. GESTÃO DE PESSOAS
37	2.1.1.2. GESTÃO ESTRUTURAL
39	2.1.1.3. GESTÃO DE TECNOLOGIA DA INFORMAÇÃO
42	2.1.1.4. COMUNICAÇÃO DO MINISTÉRIO PÚBLICO BRASILEIRO – ESTRUTURA PROFISSIONAL
44	2.1.2. ATUAÇÃO FUNCIONAL
44	2.1.2.1. DA MATÉRIA EXTRAJUDICIAL
44	2.1.2.1.1. INQUÉRITO CIVIL E PROCEDIMENTO PREPARATÓRIO
49	2.1.2.1.2. PROCEDIMENTO ADMINISTRATIVO
54	2.1.2.1.3. PROCEDIMENTO INVESTIGATÓRIO DO MP (PEÇAS DE INFORMAÇÃO – PIC)
58	2.1.2.2. DA MATÉRIA CÍVEL
62	2.1.2.3. DA MATÉRIA DA INFÂNCIA E JUVENTUDE

62	2.1.2.3.1. ATO INFRAACIONAL
67	2.1.2.3.2. SEÇÃO CÍVEL
71	2.1.2.4. DA MATÉRIA CRIMINAL
71	2.1.2.4.1. INQUÉRITO POLICIAL
76	2.1.2.4.2. TERMOS CIRCUNSTANCIADOS
81	2.1.2.4.3. PROCESSOS
87	2.2 REGIÃO SUL
88	2.2.1. ATUAÇÃO FUNCIONAL
88	2.2.1.1. DA MATÉRIA EXTRAJUDICIAL
88	2.2.1.1.1. INQUÉRITO CIVIL E PROCEDIMENTO PREPARATÓRIO
92	2.2.1.1.2. PROCEDIMENTO ADMINISTRATIVO
95	2.2.1.1.3. PROCEDIMENTO INVESTIGATÓRIO DO MP (PEÇAS DE INFORMAÇÃO – PIC)
98	2.2.1.2. DA MATÉRIA CÍVEL
101	2.2.1.3. DA MATÉRIA DA INFÂNCIA E JUVENTUDE
101	2.2.1.3.1. ATO INFRAACIONAL
105	2.2.1.3.2. SEÇÃO CÍVEL
107	2.2.1.4. DA MATÉRIA CRIMINAL
107	2.2.1.4.1. INQUÉRITO POLICIAL
111	2.2.1.4.2. TERMOS CIRCUNSTANCIADOS
114	2.2.1.4.3. PROCESSOS
119	2.3 REGIÃO SUDESTE
120	2.3.1. ATUAÇÃO FUNCIONAL

120 2.3.1.1. DA MATÉRIA EXTRAJUDICIAL

120 2.3.1.1.1. INQUÉRITO CIVIL E PROCEDIMENTO PREPARATÓRIO

124 2.3.1.1.2. PROCEDIMENTO ADMINISTRATIVO

128 2.3.1.1.3. PROCEDIMENTO INVESTIGATÓRIO DO MP (PEÇAS DE INFORMAÇÃO – PIC)

131 2.3.1.2. DA MATÉRIA CÍVEL

134 2.3.1.3. DA MATÉRIA DA INFÂNCIA E JUVENTUDE

134 2.3.1.3.1. ATO INFRAACIONAL

138 2.3.1.3.2. SEÇÃO CÍVEL

141 2.3.1.4. DA MATÉRIA CRIMINAL

141 2.3.1.4.1. INQUÉRITO POLICIAL

145 2.3.1.4.2. TERMOS CIRCUNSTANCIADOS

149 2.3.1.4.3. PROCESSOS

153 2.4 REGIÃO NORDESTE

154 2.4.1. ATUAÇÃO FUNCIONAL

154 2.4.1.1. DA MATÉRIA EXTRAJUDICIAL

154 2.4.1.1.1. INQUÉRITO CIVIL E PROCEDIMENTO PREPARATÓRIO

159 2.4.1.1.2. PROCEDIMENTO ADMINISTRATIVO

163 2.4.1.1.3. PROCEDIMENTO INVESTIGATÓRIO DO MP (PEÇAS DE INFORMAÇÃO – PIC)

167 2.4.1.2. DA MATÉRIA CÍVEL

172 2.4.1.3. DA MATÉRIA DA INFÂNCIA E JUVENTUDE

172 2.4.1.3.1. ATO INFRAACIONAL

177 2.4.1.3.2. SEÇÃO CÍVEL

181 2.4.1.4. DA MATÉRIA CRIMINAL

- 181 2.4.1.4.1. INQUÉRITO POLICIAL
- 186 2.4.1.4.2. TERMOS CIRCUNSTANCIADOS
- 191 2.4.1.4.3. PROCESSOS

197 2.5 REGIÃO NORTE

198 2.5.1. ATUAÇÃO FUNCIONAL

198 2.5.1.1. DA MATÉRIA EXTRAJUDICIAL

- 198 2.5.1.1.1. INQUÉRITO CIVIL E PROCEDIMENTO PREPARATÓRIO
- 202 2.5.1.1.2. PROCEDIMENTO ADMINISTRATIVO
- 206 2.5.1.1.3. PROCEDIMENTO INVESTIGATÓRIO DO MP (PEÇAS DE INFORMAÇÃO – PIC)

209 2.5.1.2. DA MATÉRIA CÍVEL

213 2.5.1.3. DA MATÉRIA DA INFÂNCIA E JUVENTUDE

- 213 2.5.1.3.1. ATO INFRA-CIVIL
- 218 2.5.1.3.2. SEÇÃO CÍVEL

221 2.5.1.4. DA MATÉRIA CRIMINAL

- 221 2.5.1.4.1. INQUÉRITO POLICIAL
- 226 2.5.1.4.2. TERMOS CIRCUNSTANCIADOS
- 231 2.5.1.4.3. PROCESSOS

237 2.6 REGIÃO CENTRO-OESTE

238 2.6.1. ATUAÇÃO FUNCIONAL

238 2.6.1.1. DA MATÉRIA EXTRAJUDICIAL

- 238 2.6.1.1.1. INQUÉRITO CIVIL E PROCEDIMENTO PREPARATÓRIO
- 242 2.6.1.1.2. PROCEDIMENTO ADMINISTRATIVO

246 2.6.1.1.3. PROCEDIMENTO INVESTIGATÓRIO DO MP (PEÇAS DE INFORMAÇÃO – PIC)

249 2.6.1.2. DA MATÉRIA CÍVEL

252 2.6.1.3. DA MATÉRIA DA INFÂNCIA E JUVENTUDE

252 2.6.1.3.1. ATO INFRACIONAL

256 2.6.1.3.2. SEÇÃO CÍVEL

259 2.6.1.4. DA MATÉRIA CRIMINAL

259 2.6.1.4.1. INQUÉRITO POLICIAL

263 2.6.1.4.2. TERMOS CIRCUNSTANCIADOS

267 2.6.1.4.3. PROCESSOS

271 3. MINISTÉRIO PÚBLICO DA UNIÃO – MPU

272 3.1 CÔMPUTO NACIONAL

273 3.1.1. ATUAÇÃO ADMINISTRATIVA

273 3.1.1.1. GESTÃO DE PESSOAS

277 3.1.1.2. GESTÃO ESTRUTURAL

278 3.1.1.3. GESTÃO DE TECNOLOGIA DA INFORMAÇÃO

280 3.1.1.4. COMUNICAÇÃO DO MINISTÉRIO PÚBLICO DA UNIÃO – ESTRUTURA PROFISSIONAL

283 3.2 MINISTÉRIO PÚBLICO FEDERAL – MPF

285 3.2.1. ATUAÇÃO FUNCIONAL

285 3.2.1.1. DA MATÉRIA EXTRAJUDICIAL

285 3.2.1.1.1. INQUÉRITO CIVIL E PROCEDIMENTO PREPARATÓRIO

292 3.2.1.1.2. PROCEDIMENTO ADMINISTRATIVO

300 3.2.1.1.3. PROCEDIMENTO INVESTIGATÓRIO DO MP (PEÇAS DE INFORMAÇÃO –PIC)

306 3.2.1.2. DA MATÉRIA CÍVEL

313 3.2.1.3. DA MATÉRIA CRIMINAL

313 3.2.1.3.1. INQUÉRITO POLICIAL

324 3.2.1.3.2. TERMOS CIRCUNSTANCIADOS

333 3.2.1.3.3. PROCESSOS

345 3.3 MINISTÉRIO PÚBLICO DO TRABALHO – MPT

346 3.3.1. ATUAÇÃO FUNCIONAL

346 3.3.1.1. DA MATÉRIA EXTRAJUDICIAL TRABALHISTA

346 3.3.1.1.1. ATUAÇÃO INVESTIGATÓRIA E ADMINISTRATIVA – CONSOLIDAÇÃO NACIONAL

350 3.3.1.1.2. ATUAÇÃO INVESTIGATÓRIA POR PROCURADORIA REGIONAL DO TRABALHO

350 3.3.1.1.2.1. PROCURADORIA REGIONAL DO TRABALHO DA 1ª REGIÃO – RIO DE JANEIRO

353 3.3.1.1.2.2. PROCURADORIA REGIONAL DO TRABALHO DA 2ª REGIÃO – SÃO PAULO

356 3.3.1.1.2.3. PROCURADORIA REGIONAL DO TRABALHO DA 3ª REGIÃO – MINAS GERAIS

359 3.3.1.1.2.4. PROCURADORIA REGIONAL DO TRABALHO DA 4ª REGIÃO – RIO GRANDE DO SUL

362 3.3.1.1.2.5. PROCURADORIA REGIONAL DO TRABALHO DA 5ª REGIÃO – BAHIA

365 3.3.1.1.2.6. PROCURADORIA REGIONAL DO TRABALHO DA 6ª REGIÃO – PERNAMBUCO

368 3.3.1.1.2.7. PROCURADORIA REGIONAL DO TRABALHO DA 7ª REGIÃO – CEARÁ

371 3.3.1.1.2.8. PROCURADORIA REGIONAL DO TRABALHO DA 8ª REGIÃO – PARÁ

374 3.3.1.1.2.9. PROCURADORIA REGIONAL DO TRABALHO DA 9ª REGIÃO – PARANÁ

377 3.3.1.1.2.10. PROCURADORIA REGIONAL DO TRABALHO DA 10ª REGIÃO – DISTRITO FEDERAL/TOCANTINS

380 3.3.1.1.2.11. PROCURADORIA REGIONAL DO TRABALHO DA 11ª REGIÃO – AMAZONAS/RORAIMA

383 3.3.1.1.2.12. PROCURADORIA REGIONAL DO TRABALHO DA 12ª REGIÃO – SANTA CATARINA

386 3.3.1.1.2.13. PROCURADORIA REGIONAL DO TRABALHO DA 13ª REGIÃO – PARAÍBA

- 389 3.3.1.1.2.14. PROCURADORIA REGIONAL DO TRABALHO DA 14ª REGIÃO – RONDÔNIA/ACRE
- 392 3.3.1.1.2.15. PROCURADORIA REGIONAL DO TRABALHO DA 15ª REGIÃO – CAMPINAS
- 395 3.3.1.1.2.16. PROCURADORIA REGIONAL DO TRABALHO DA 16ª REGIÃO – MARANHÃO
- 398 3.3.1.1.2.17. PROCURADORIA REGIONAL DO TRABALHO DA 17ª REGIÃO – ESPÍRITO SANTO
- 401 3.3.1.1.2.18. PROCURADORIA REGIONAL DO TRABALHO DA 18ª REGIÃO – GOIÁS
- 404 3.3.1.1.2.19. PROCURADORIA REGIONAL DO TRABALHO DA 19ª REGIÃO – ALAGOAS
- 407 3.3.1.1.2.20. PROCURADORIA REGIONAL DO TRABALHO DA 20ª REGIÃO – SERGIPE
- 410 3.3.1.1.2.21. PROCURADORIA REGIONAL DO TRABALHO DA 21ª REGIÃO – RIO GRANDE DO NORTE
- 413 3.3.1.1.2.22. PROCURADORIA REGIONAL DO TRABALHO DA 22ª REGIÃO – PIAUÍ
- 416 3.3.1.1.2.23. PROCURADORIA REGIONAL DO TRABALHO DA 23ª REGIÃO – MATO GROSSO
- 419 3.3.1.1.2.24. PROCURADORIA REGIONAL DO TRABALHO DA 24ª REGIÃO – MATO GROSSO DO SUL

422 3.3.1.2. DA MATÉRIA JUDICIAL TRABALHISTA

429 3.4 MINISTÉRIO PÚBLICO MILITAR – MPM

430 3.4.1. ATUAÇÃO FUNCIONAL

430 3.4.1.1. DA MATÉRIA EXTRAJUDICIAL

430 3.4.1.1.1. INQUÉRITO CIVIL E PROCEDIMENTO PREPARATÓRIO

432 3.4.1.1.2. PROCEDIMENTO ADMINISTRATIVO


433 3.4.1.1.3. PROCEDIMENTO INVESTIGATÓRIO DO MP (PEÇAS DE INFORMAÇÃO – PIC) E NOTÍCIA DE FATO

436 3.4.1.2. DA MATÉRIA CRIMINAL MILITAR

436 3.4.1.2.1. INQUÉRITO POLICIAL MILITAR

438 3.4.1.2.2. PROCESSOS

440 GLOSSÁRIO



Ministério Público um retrato

No momento em que celebra dez anos de instalação, o Conselho Nacional do Ministério Público apresenta a quarta edição da publicação Ministério Público – um retrato, por meio da qual são amplamente divulgados os dados relativos à atuação administrativa e funcional do Ministério Público brasileiro em 2014.

Detectando os pontos de confluência e afinidade institucional, em um ambiente de pluralidade e diversidade, o CNMP vem trabalhando, ao longo de uma década, em prol da integração e do aperfeiçoamento do Ministério Público, seja ele dos Estados ou da União.

As inúmeras dificuldades para a coleta de informações, percebidas nas primeiras iniciativas que visavam conhecer a atuação de cada unidade e de cada membro, foram aos poucos sendo superadas. É nítido o amadurecimento de uma consciência da importância da produção dos dados, não só para viabilizar o acesso à informação pelo cidadão e o controle social, mas também para que se possa planejar, profissionalizar a gestão e aperfeiçoar o exercício das funções ministeriais.

É de se reconhecer, ainda, o esforço de todas as unidades na construção de sistemas informatizados, zelando não só pela celeridade no cumprimento das exigências do CNMP, mas também pela qualidade dos dados, essencial ao desenvolvimento institucional.

Assim, se compararmos tudo o que se conhecia do Ministério Público brasileiro no ano de 2005 com o que há disponível hoje, já com as informações decorrentes dos novos anexos da Resolução CNMP nº 74/2011, constatamos a importância do esforço do Conselho Nacional do Ministério Público na construção do autoconhecimento e da transparência.

Ao lado do controle da atividade administrativa e financeira e do cumprimento dos deveres funcionais pelos membros, o CNMP, conforme já dito aqui e nas edições anteriores, tem demonstrado relevante papel na integração e no desenvolvimento do Ministério Público brasileiro. Tem contribuído também para uma reflexão mais profunda sobre as prioridades da instituição, diante dos anseios e necessidades da sociedade, e para a escolha consciente e planejada das futuras ações.

Com satisfação, portanto, apresentamos o presente volume, reiterando nosso compromisso em alcançar a transparência e o trabalho integrado, em um ambiente de incansável cooperação, não somente no âmbito do Ministério Público, mas também com outras instituições e com a sociedade. Buscamos, assim, contribuir de forma incessante para a consolidação da democracia e a concretização dos direitos fundamentais.

RODRIGO JANOT MONTEIRO DE BARROS
Presidente do Conselho Nacional do Ministério Público



Apresentação

Apresento a quarta edição de “Ministério Público – um retrato”, importante instrumento de consolidação de dados, indicadores e planejamento institucional do Ministério Público brasileiro, reconhecido tanto pelos membros da instituição como pela sociedade como essencial para a reafirmação, fortalecimento e transparência do controle social sobre o órgão, cuja missão institucional é a defesa da ordem jurídica, do regime democrático, dos interesses sociais e individuais indisponíveis para a concretização dos valores democráticos e da cidadania.

Nesses quase dez anos desde sua instalação, o Conselho Nacional do Ministério Público vem trilhando cada vez mais caminho convergente com a integração e o fortalecimento institucional, destacando-se, dentre outros projetos, a concretização dos objetivos estratégicos do Mapa Estratégico Nacional por meio da Ação Nacional, cujo objetivo é a implementação de projetos nacionais a serem replicadas pelas diversas unidades do Ministério Público brasileiro.

As informações sistematizadas possibilitam um conhecimento amplo do trabalho realizado pelo Ministério Público, concretizando assim os anseios da Lei de Acesso à Informação, além de permitirem mais eficiência no controle social.

Nesta quarta edição, apresentam-se os dados de 2014, e já é possível verificar uma crescente melhoria na qualidade da informação produzida, a partir de uma diminuição gradativa das informações solicitadas, o que propicia análises e estudos mais aprofundados.

Contribuiu também para essa melhoria os diversos cursos práticos de Tabelas Unificadas realizados em diversas unidades da Federação, cujo objetivo é a capacitação de membros e servidores no correto registro de dados surgidos a partir do manuseio de processos e procedimentos no âmbito da instituição.

Ressalta-se a nova formatação dos números por meio dos gráficos, que ganharam nova configuração, facilitando a visualização e comparação dos dados, propiciando, dessa forma, a publicação de uma informação mais objetiva e simplificada.

O “Ministério Público – um retrato”, além de servir como importante instrumento de gestão ao planejamento institucional das unidades ministeriais,

acaba estimulando o trabalho de seus membros com foco em obtenção de resultados e sua correta medição, pois somente a partir de números e dados colhidos de forma qualificada é que será possível conhecer o trabalho que se realiza e os métodos necessários para aperfeiçoá-lo, a partir do conhecimento desses dados cotejados com as peculiaridades locais e institucionais.

Objetiva-se também que os dados sirvam não só como referência de transparência, mas também para o surgimento de uma cultura de planejamento e gestão estratégica.

Inegável pois a relevância dos dados colhidos, reafirmando, assim, o papel do Conselho Nacional do Ministério Público como órgão de difusão de informações e integração nacional.

No que tange à atuação administrativa, selecionou-se dados alusivos à:

- I – Gestão de Pessoas;
- II – Gestão Estrutural;
- III – Gestão da Tecnologia da Informação.

Ao contrário das demais edições em que essas informações foram segmentadas por Região, nesta edição os dados da Atuação Administrativa encontram-se concentrados em uma só tabela, englobando todas as Regiões e suas respectivas unidades, facilitando o manuseio e a comparação dos dados entre as unidades do Ministério Público brasileiro.

Em relação à atuação funcional, os dados foram coletados e divididos da seguinte forma:

- I – Matéria Extrajudicial (Cível e Penal);
- II – Matéria Cível;
- III – Matéria da Infância e Juventude (Cível e Penal);
- IV – Matéria Criminal;
- IV – Matéria Trabalhista, referente apenas ao Ministério Público do Trabalho;
- V – Matéria Criminal Militar, referente apenas ao Ministério Público Militar.

Frisa-se que em relação à matéria trabalhista acrescentou-se na estatística de atuação investigatória e administrativa a classe dos Procedimentos Administrativos Finalístico.

Quanto ao Ministério Público Militar houve um acréscimo das informações solicitadas, o que demonstrará de forma mais pormenorizada os trabalhos realizados pelo Ministério Público Militar.

Com toda certeza, caminhamos rumo à construção de um Ministério Público mais efetivo, proativo, resolutivo e, sobretudo, transparente. A adequada coleta dos dados e a integração de banco de dados, alinhados ao planejamento estratégico institucional, trarão evidentes benefícios para a população, que enxerga o Ministério Público como o guardião dos seus direitos.

A profissionalização da gestão passa, além do desenvolvimento de conhecimentos e habilidades pessoais, pelo fomento à cultura por resultados, o que somente será alcançado com a colheita eficiente e qualificada do dado gerado, pois através de análises gerenciais será possível a elaboração de relatórios informativos capazes de mostrar uma radiografia da realidade, com vistas a auxiliar o profissional a tomar decisões futuras em sintonia com os anseios sociais.

Passamos por um momento de evolução que pretende auxiliar o gestor a implementar metodologias voltadas para a consecução de resultados mensuráveis e gerenciáveis.


Todavia, essas análises devem ser feitas com cautela, pois peculiaridades locais, não evidenciadas a partir do levantamento puro e simples do dado, podem influenciar para uma realidade diversa daquela inicialmente imaginada.

Tudo isso faz parte de um amadurecimento constante da nossa instituição, cujo papel do Conselho Nacional do Ministério Público e de todas as unidades ministeriais, em constante reforço da unidade institucional, é de fundamental importância para a consolidação do papel do Ministério Público como instituição transformadora da realidade social e essencial à preservação da ordem jurídica e da democracia.

CLÁUDIO HENRIQUE PORTELA DO REGO

Conselheiro do CNMP

Presidente da Comissão de Planejamento Estratégico (CPE)

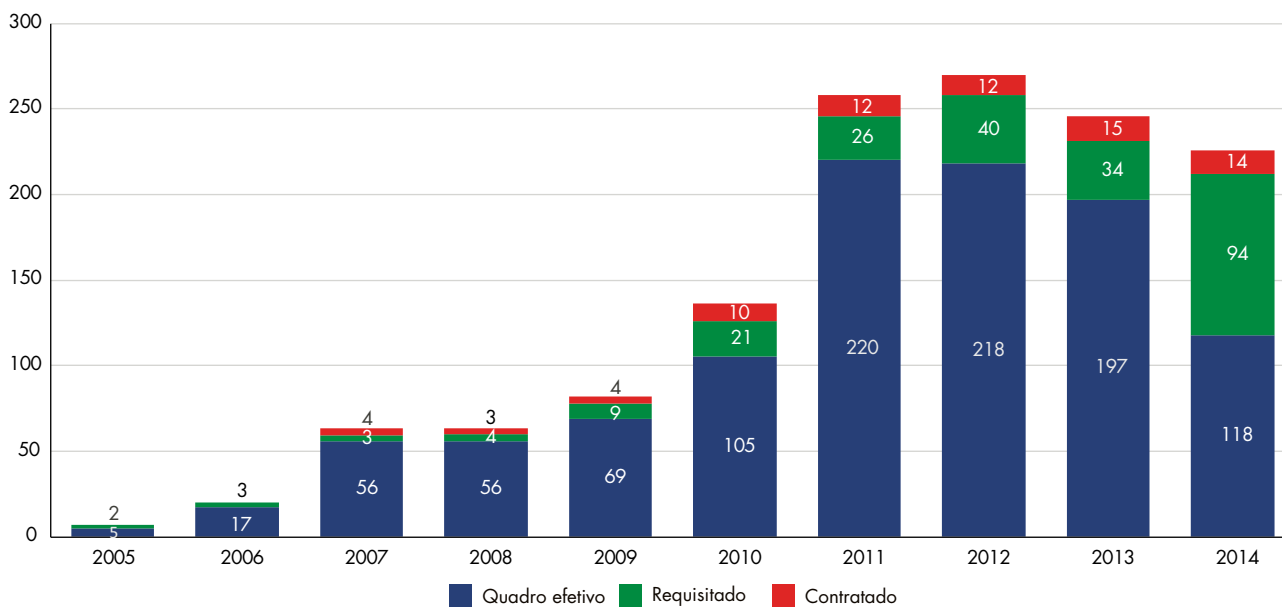


1. Conselho Nacional do Ministério Público



1.1. GESTÃO DE PESSOAS

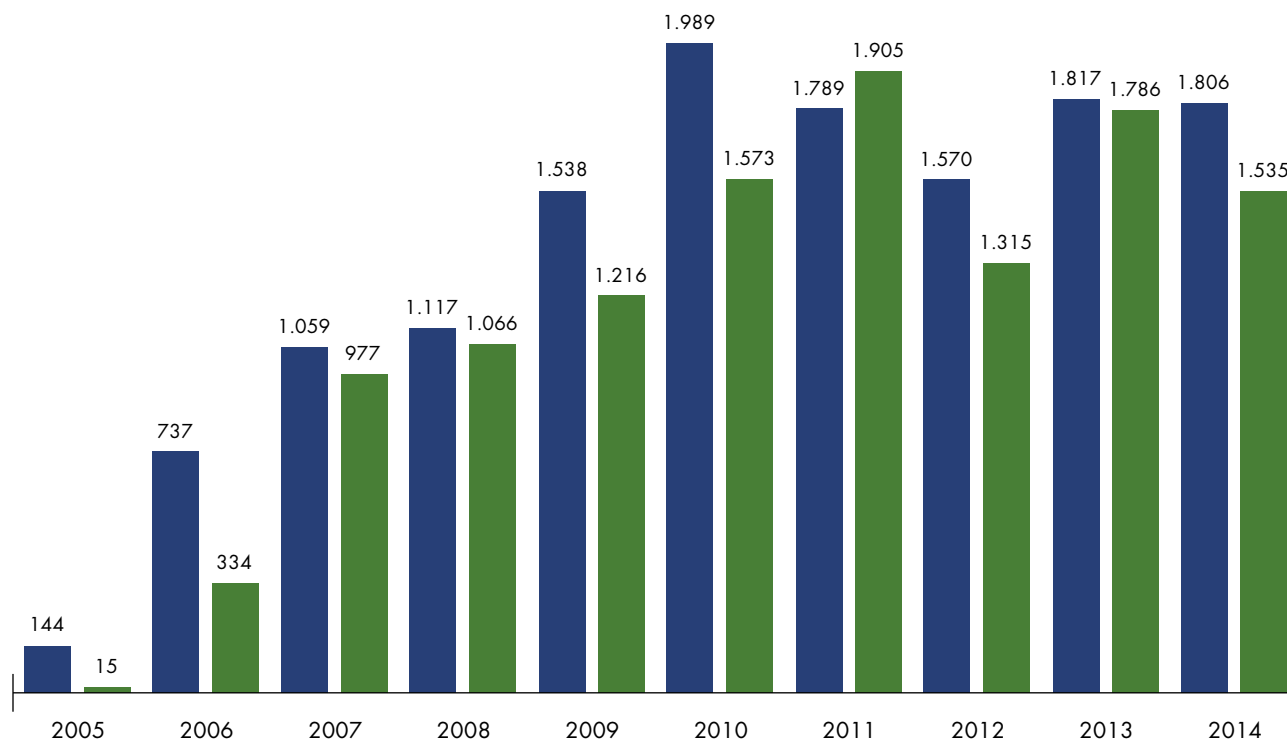
Gráfico 1: Evolução anual dos servidores efetivos, requisitados e contratados. CNMP, 2005-2014.



Fonte: Coordenadoria de Gestão de Pessoas - COGP/CNMP. Quantitativo por ano na data de corte de 31/12.

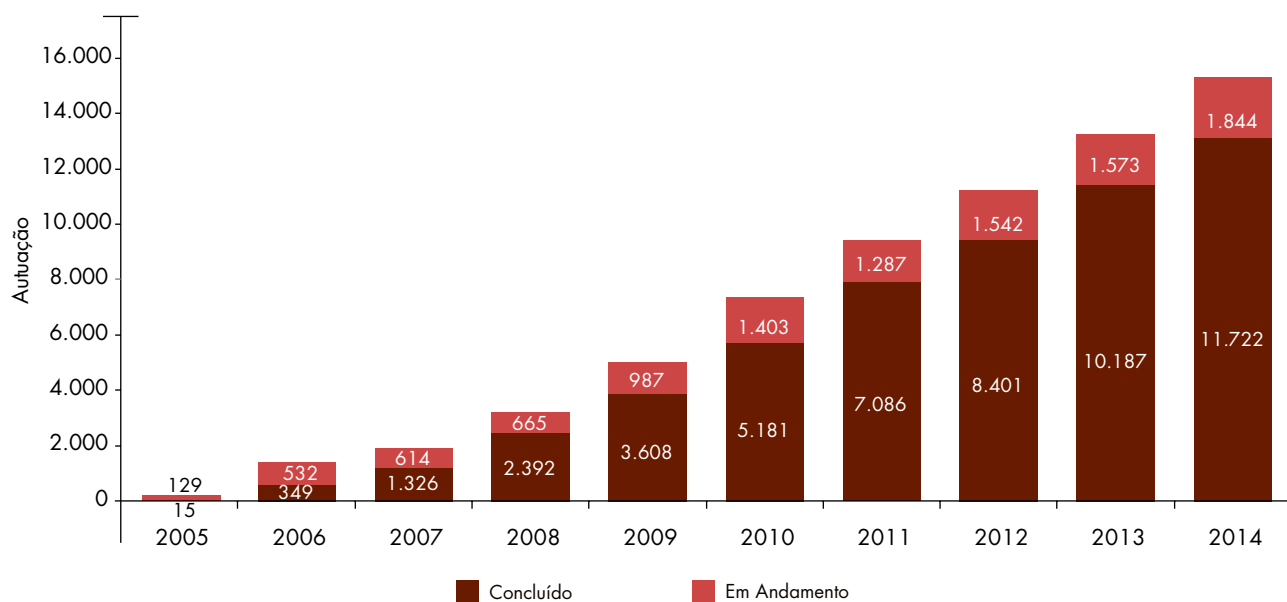
1.2. ATUAÇÃO FUNCIONAL E ADMINISTRATIVA

Gráfico 2: Evolução anual dos processos autuados e concluídos no CNMP, 2005-2014.



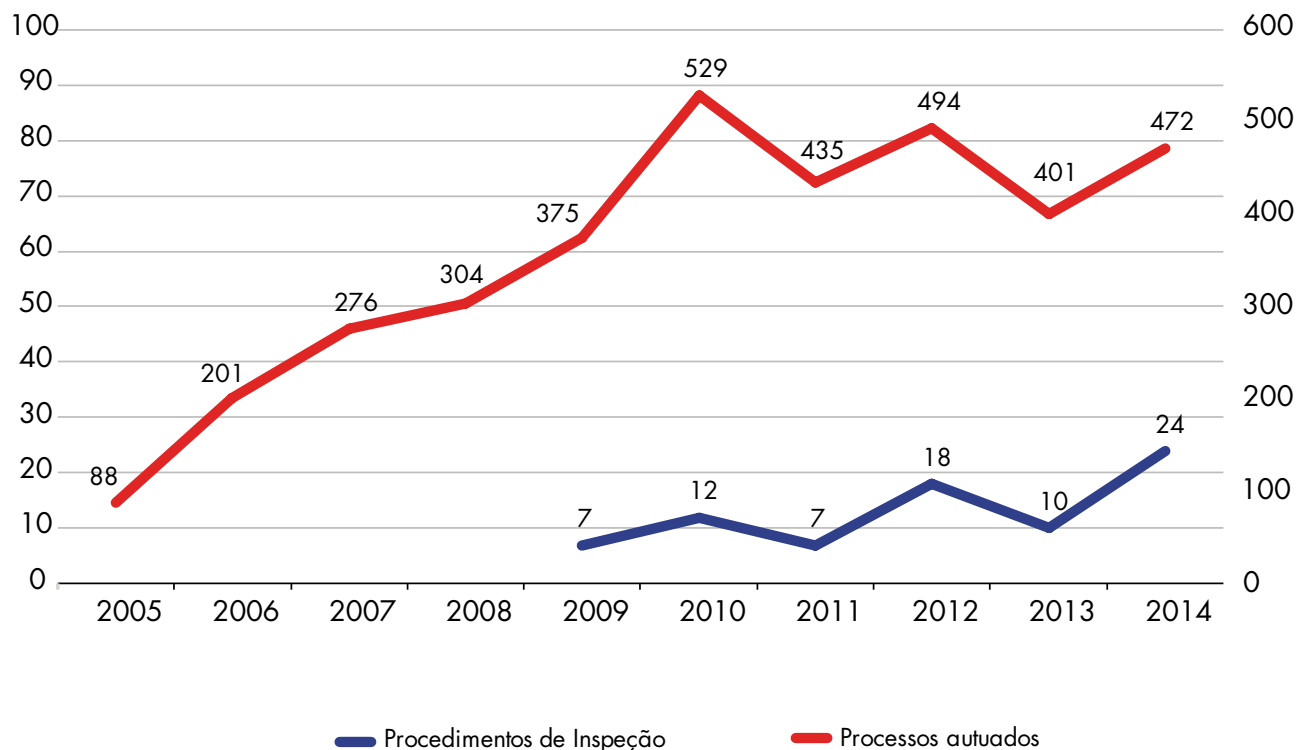
Fonte: Estatística Processual – Sistema CNMP

Gráfico 3: Evolução acumulada dos processos autuados, concluídos e em andamento no CNMP, 2005-2014.



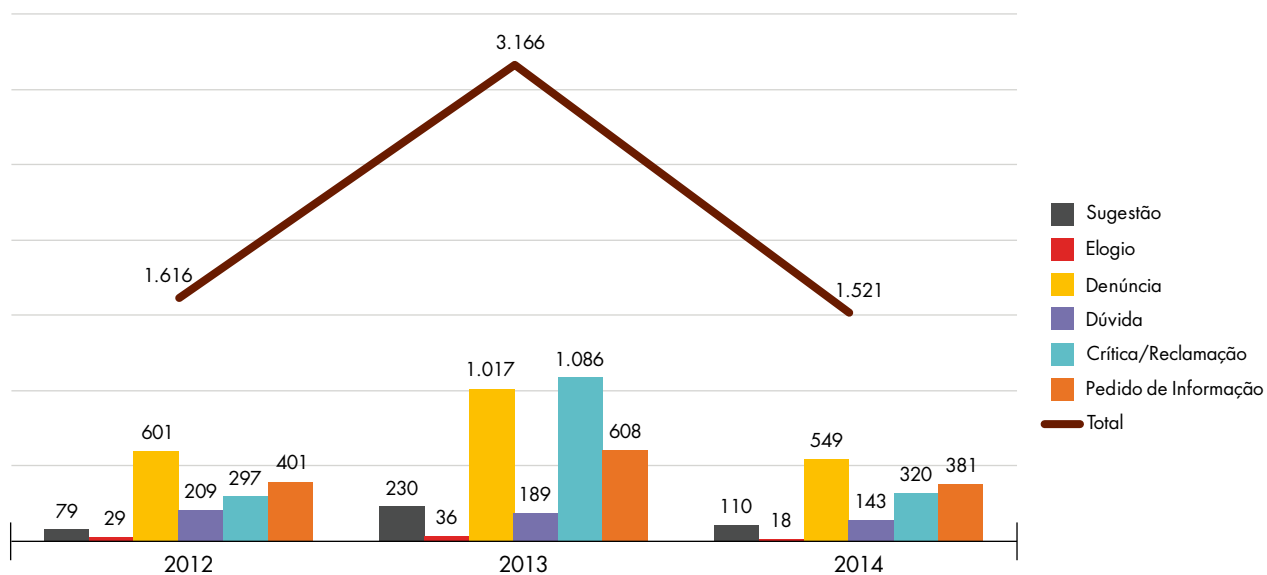
Fonte: Estatística Processual – Sistema CNMP

Gráfico 4: Total de processos autuados (todos os tipos) e total de procedimentos de inspeção instaurados por ano, 2005-2014.

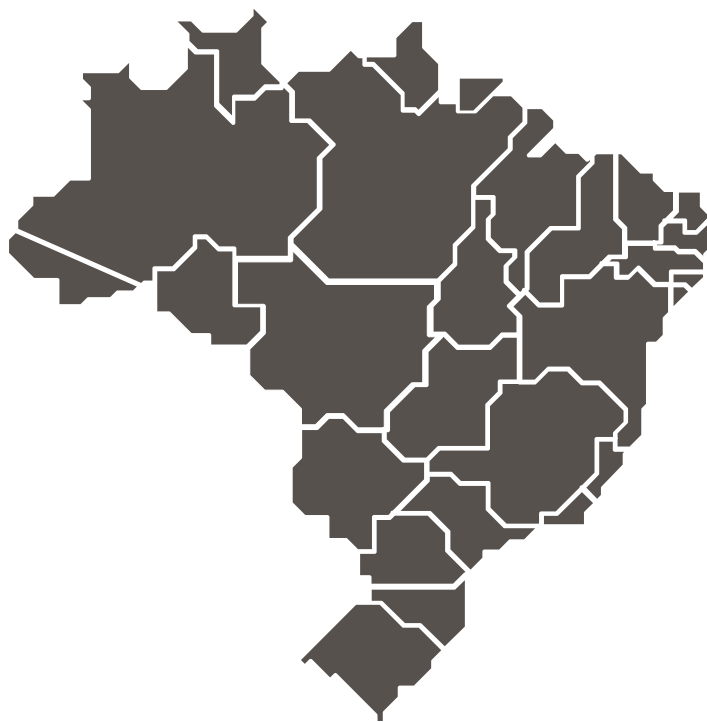



Fonte: Corregedoria Nacional do Ministério Público

Gráfico 5: Solicitações recebidas por categoria. Ouvidoria Nacional do Ministério Público, 2012-2014.

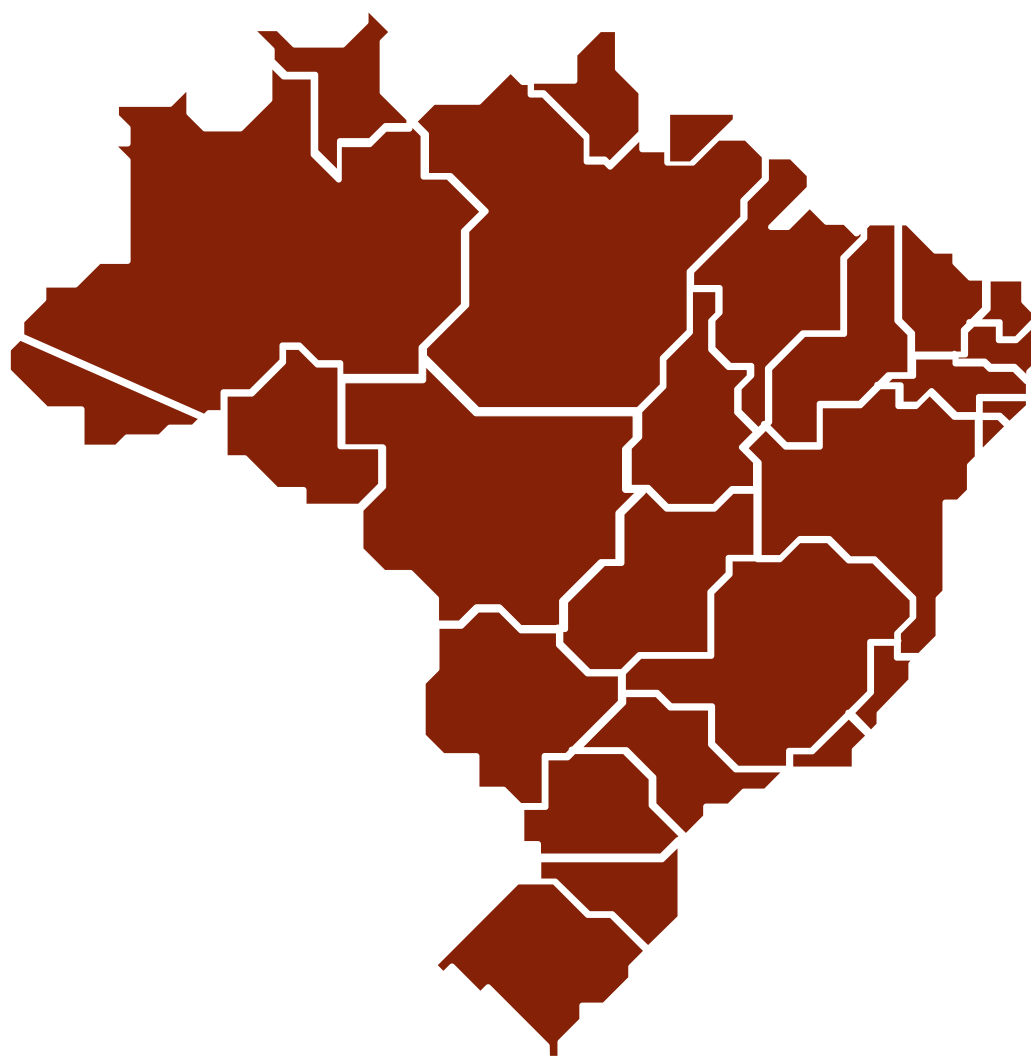


Fonte: Ouvidoria Nacional do Ministério Público.





2. Ministério Público Estadual e do Distrito Federal e Territórios



2.1 Cômputo Nacional¹

¹Cabe enfatizar que, para melhor comparar a atuação administrativa e funcional das diversas áreas de atribuição do Ministério Público Estadual, e, em razão da semelhança com as matérias do Ministério Público do Distrito Federal e Territórios, os dados consolidados da Região Centro-Oeste do País contam com as informações do Ministério Público do Distrito Federal e Territórios, não obstante o disposto no Artigo 128, Inciso I, da Constituição Federal.

2.1.1. ATUAÇÃO ADMINISTRATIVA

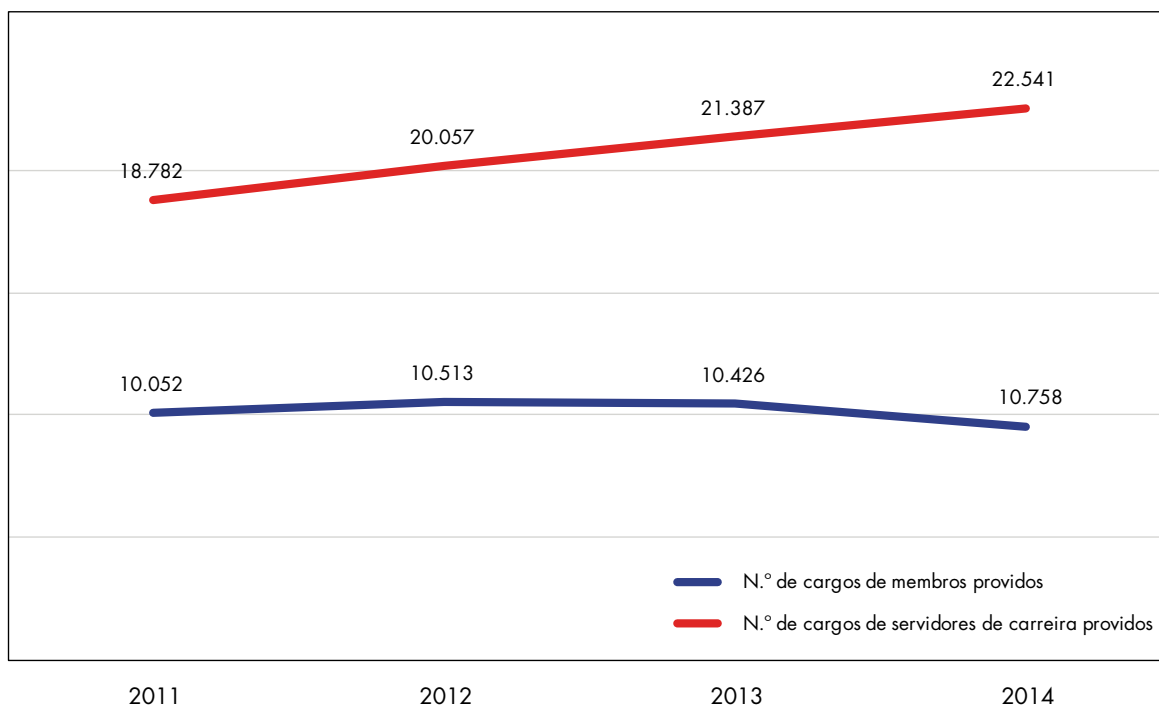
2.1.1.1. GESTÃO DE PESSOAS

Quadro 1: Indicadores de Gestão de Pessoas, Ministério Público Estadual e do Distrito Federal e Territórios. 2011-2014.

Gestão de Pessoas	2011	2012	2013	2014
N.º de cargos de membros de 1ª instância providos	8.629	9.088	8.980	9.302
N.º de cargos de membros de 2ª instância providos	1.423	1.425	1.446	1.456
N.º de cargos de membros providos	10.052	10.513	10.426	10.758
N.º de cargos de servidores de carreira existentes	24.563	25.799	26.329	28.052
N.º de cargos de servidores de carreira providos	18.782	20.057	21.387	22.541
N.º de cargos vagos de servidores de carreira	5.781	5.742	4.942	5.511
Percentual de ocupação dos cargos de servidores efetivos	76%	78%	81%	80%
N.º de vagas existentes para estagiários (Direito)	11.457	10.690	12.489	12.531
N.º de vagas existentes para estagiários (outras áreas, exceto da área de TI)	2.728	4.093	4.316	5.972
Índice de servidores por membro	1,87	1,91	2,05	2,10
Índice de membros por população, em 100 mil habitantes	5,27	5,51	5,47	5,64

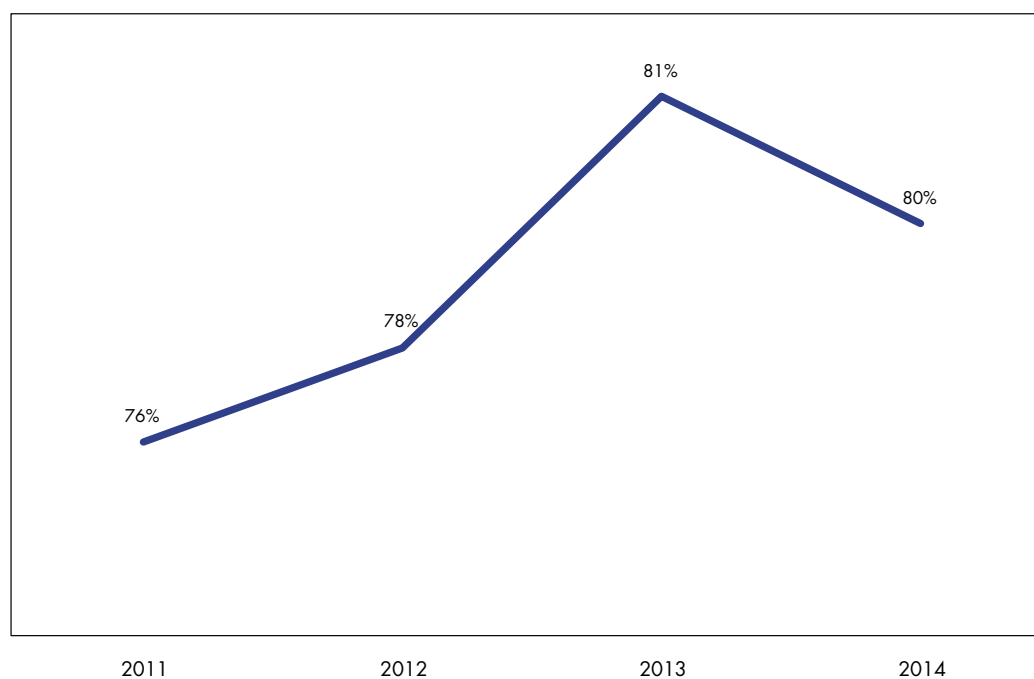
Fonte: CNMPlnd (31/03/2015), Resolução CNMP nº 74.

Gráfico 6: Série histórica do total de cargos de membros e servidores providos. Ministério Público Estadual e do Distrito Federal e Territórios, 2011-2014.



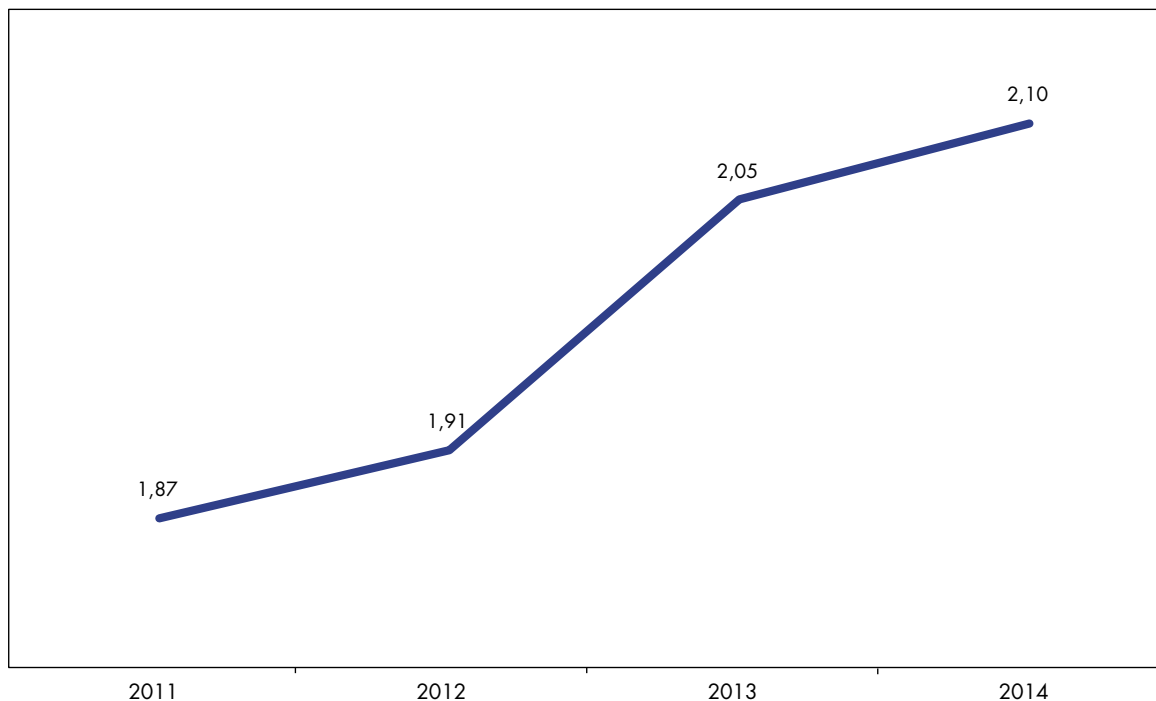
Fonte: CNMP/Ind (31/03/2015), Resolução CNMP nº 74.

Gráfico 7: Percentual de ocupação dos cargos de servidores efetivos. Ministério Público Estadual e do Distrito Federal e Territórios, 2011-2014.



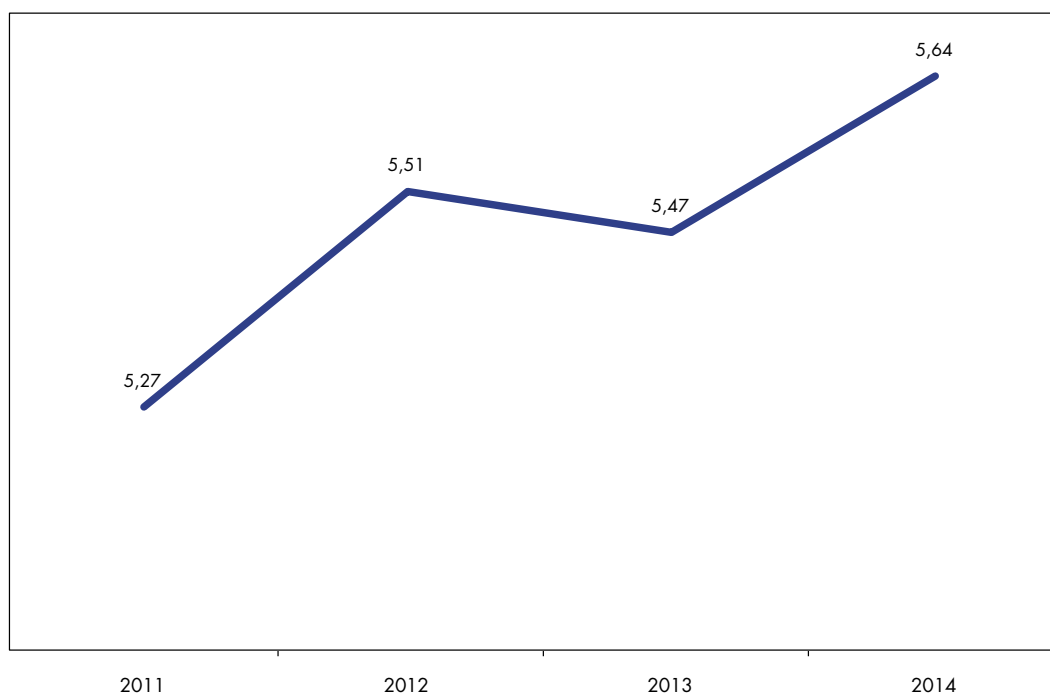
Fonte: CNMP/Ind (31/03/2015), Resolução CNMP nº 74.

Gráfico 8: Série histórica do índice de servidores por membro. Ministério Público Estadual e do Distrito Federal e Territórios, 2011-2014.



Fonte: CNMPInd (31/03/2015), Resolução CNMP nº 74.

Gráfico 9: Série histórica do índice de membros por população, em 100 mil habitantes. Ministério Público Estadual e do Distrito Federal e Territórios, 2011-2014.



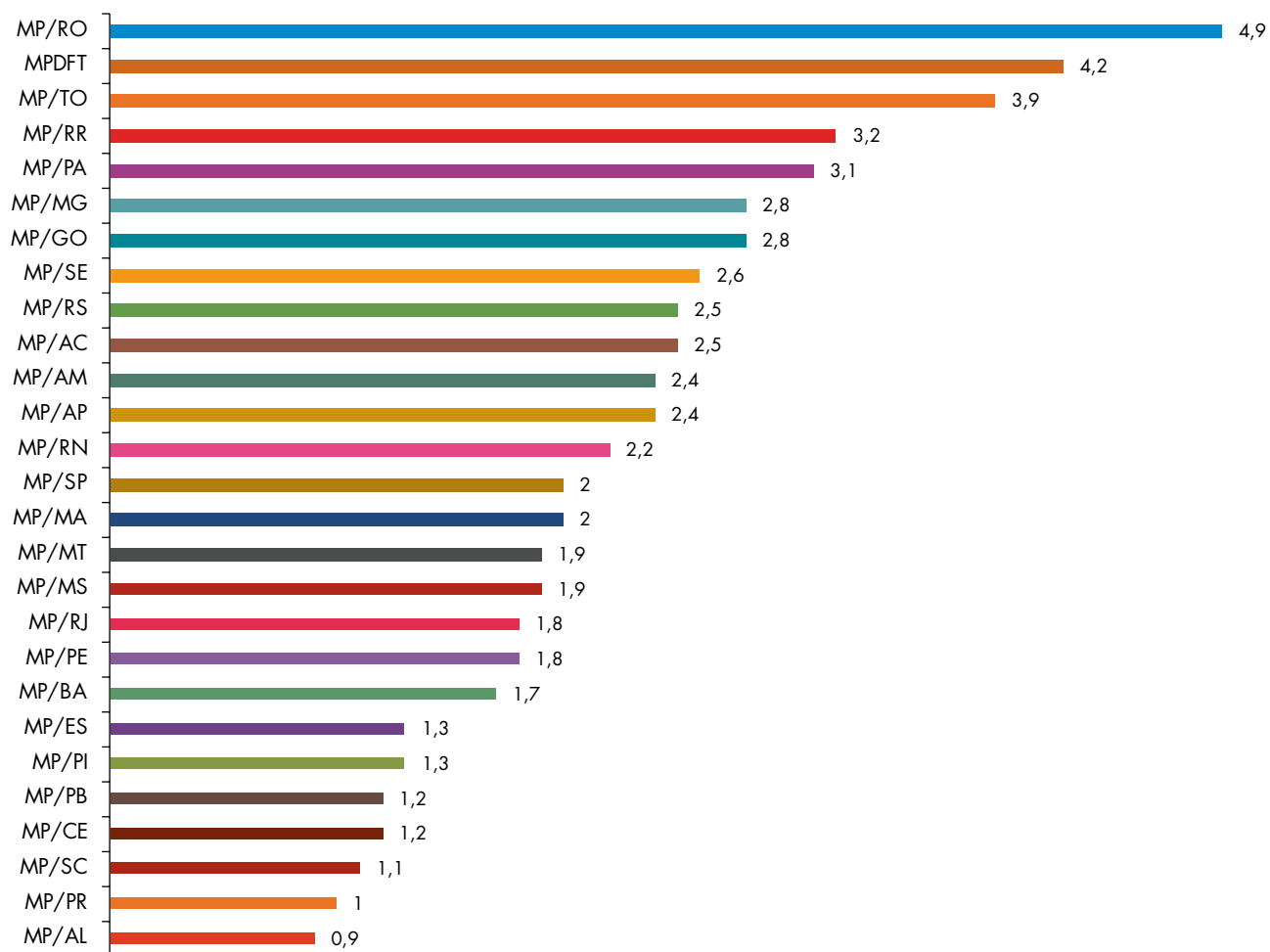
Fonte: CNMPInd (31/03/2015), Resolução CNMP nº 74.

Quadro 2: Indicadores de Gestão de Pessoas por região e unidade. Ministério Público Estadual e do Distrito Federal e Territórios, 2014.

Região	Unidade	População (2010)	N.º de Cargos de Membros Providos	N.º de Cargos de Servidores de Carreira Existentes	N.º de Cargos de Servidores de Carreira Providos	Percentual de Ocupação dos Cargos de Servidores Efetivos	Índice de Servidores por Membro	Índice de Membros por População, em 100 Mil Habitantes
Centro-Oeste	MP/GO	6.003.788	384	1.155	1.071	93%	2,8	6,40
	MP/MS	2.449.024	211	515	407	79%	1,9	8,62
	MP/MT	3.035.122	213	537	402	75%	1,9	7,02
	MPDFT	2.570.160	388	1.689	1.635	97%	4,2	15,10
Nordeste	MP/AL	3.120.494	152	200	132	66%	0,9	4,87
	MP/BA	14.016.906	550	1.560	928	59%	1,7	3,92
	MP/CE	8.452.381	443	595	541	91%	1,2	5,24
	MP/MA	6.574.789	299	591	586	99%	2,0	4,55
	MP/PB	3.766.528	225	305	274	90%	1,2	5,97
	MP/PE	8.796.448	384	689	674	98%	1,8	4,37
	MP/PI	3.118.360	164	273	217	79%	1,3	5,26
	MP/RN	3.168.027	205	472	455	96%	2,2	6,47
	MP/SE	2.068.017	144	545	377	69%	2,6	6,96
Norte	MP/AC	733.559	69	450	172	38%	2,5	9,41
	MP/AM	3.483.985	165	436	403	92%	2,4	4,74
	MP/AP	669.526	80	400	193	48%	2,4	11,95
	MP/PA	7.581.051	299	1.137	938	82%	3,1	3,94
	MP/RO	1.562.409	144	1.476	707	48%	4,9	9,22
	MP/RR	450.479	46	194	147	76%	3,2	10,21
	MP/TO	1.383.445	118	507	455	90%	3,9	8,53
Sudeste	MP/ES	3.514.952	309	504	391	78%	1,3	8,79
	MP/MG	19.597.330	1.025	3.192	2.898	91%	2,8	5,23
	MP/RJ	15.989.929	909	1.663	1.595	96%	1,8	5,68
	MP/SP	41.262.199	1.979	5.249	3.994	76%	2,0	4,80
Sul	MP/PR	10.444.526	689	873	684	78%	1,0	6,60
	MP/RS	10.693.929	698	2.210	1.766	80%	2,5	6,53
	MP/SC	6.248.436	466	635	499	79%	1,1	7,46
MPE e MPDFT		190.755.799	10.758	28.052	22.541	80%	2,1	5,64

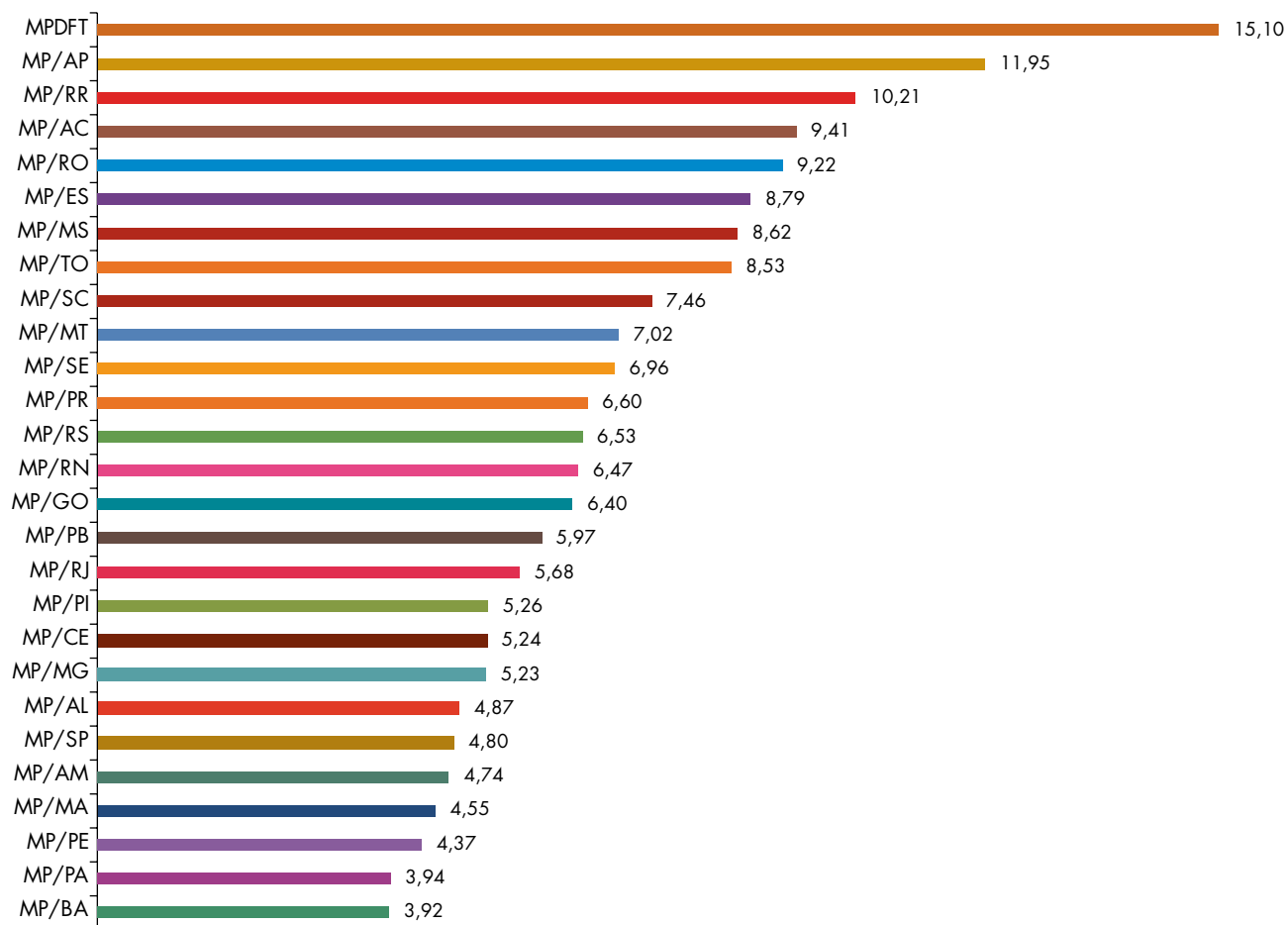
Fonte: CNMPInd [31/03/2015], Resolução CNMP nº 74.

Gráfico 10: Índice de servidores por membro. Ministério Público Estadual e do Distrito Federal e Territórios, 2014.



Fonte: CNMPInd (31/03/2015), Resolução CNMP nº 74.

Gráfico 11: Índice de membros por população, em 100 mil habitantes, Ministério Público Estadual e do Distrito Federal e Territórios, 2014.



Fonte: CNMP/Ind (31/03/2015), Resolução CNMP nº 74.

2.1.1.2. GESTÃO ESTRUTURAL

Quadro 3: Total de Prédios Cedidos, Locados ou com Sede Própria por região e unidade. Ministério Público Estadual e do Distrito Federal e Territórios, 2011 a 2014.

Região	Unidade	Cedidas				Locadas				Próprias			
		2011	2012	2013	2014	2011	2012	2013	2014	2011	2012	2013	2014
Centro-Oeste	MP/GO	108	91	87	85	7	9	8	8	23	28	32	34
	MP/MS	2	1	1	0	7	8	7	5	26	31	31	31
	MP/MT	15	14	14	14	13	14	15	15	56	56	56	54
	MPDFT	6	6	5	4	4	6	7	8	9	9	8	9
	TOTAL	131	112	107	103	31	37	37	36	114	124	127	128
Nordeste	MP/AL	2	3	2	2	9	8	7	6	12	12	13	13
	MP/BA	219	218	214	190	43	44	47	48	7	7	7	9
	MP/CE	44	44	29	20	18	18	21	15	13	13	0	35
	MP/MA	16	10	17	22	63	66	70	73	38	45	38	44
	MP/PB	9	25	77	65	13	15	12	13	34	39	44	39
	MP/PE	8	11	7	14	13	16	21	25	28	32	31	34
	MP/PI	2	9	1	1	5	2	11	12	3	4	2	7
	MP/RN	13	4	5	3	29	26	28	28	34	40	42	44
	MP/SE	77	77	77	77	0	0	0	0	4	5	5	5
	TOTAL	390	401	429	394	193	195	217	220	173	197	182	230
Norte	MP/AC	3	3	3	3	11	15	15	16	7	6	6	7
	MP/AM	0	0	0	0	0	0	0	0	0	0	15	18
	MP/AP	10	12	11	11	5	5	6	6	23	23	23	23
	MP/PA	4	86	88	5	6	8	14	20	43	39	30	82
	MP/RO	5	4	0	4	1	1	1	1	37	26	43	26
	MP/RR	5	6	5	0	1	1	1	4	1	2	3	5
	MP/TO	21	16	14	14	10	19	18	17	16	11	16	16
	TOTAL	48	127	121	37	34	49	55	64	127	107	136	177
Sudeste	MP/ES	0	1	0	5	21	24	15	20	52	58	57	57
	MP/MG	7	7	2	8	91	105	129	130	40	41	51	55
	MP/RJ	0	69	65	61	0	54	50	49	0	27	17	17
	MP/SP	3	4	5	7	33	33	42	44	37	37	45	55
	TOTAL	10	81	72	81	145	216	236	243	129	163	170	184

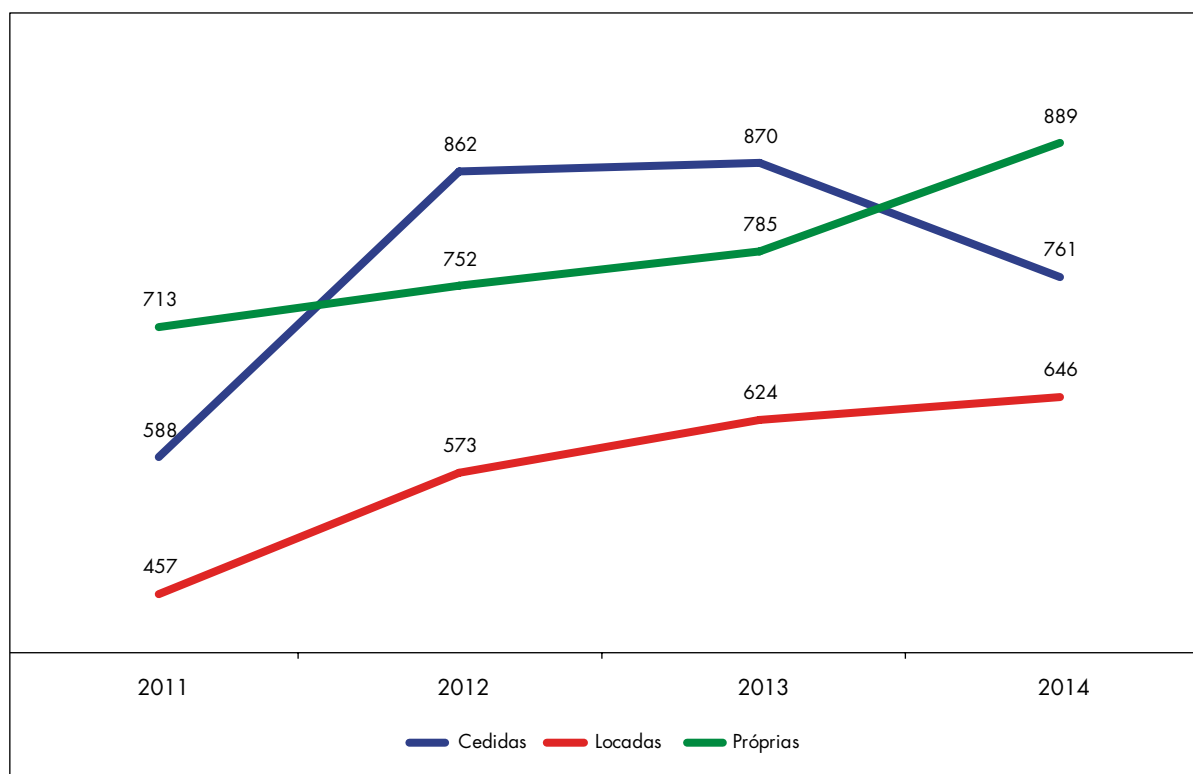
Fonte: CNMPInd (31/03/2015), Resolução CNMP nº 74.

Quadro 3: Total de Prédios Cedidos, Locados ou com Sede Própria por região e unidade. Ministério Público Estadual e do Distrito Federal e Territórios, 2011 a 2014 (continuação).

Região	Unidade	Cedidas				Locadas				Próprias			
		2011	2012	2013	2014	2011	2012	2013	2014	2011	2012	2013	2014
Sul	MP/PR	7	18	19	21	25	27	27	30	13	3	4	4
	MP/RS	2	2	2	2	27	27	26	26	154	154	155	155
	MP/SC	0	121	120	123	2	22	26	27	3	4	11	11
	TOTAL	9	141	141	146	54	76	79	83	170	161	170	170
MPE e MPDFT		588	862	870	761	457	573	624	646	713	752	785	889

Fonte: CNMPInd (31/03/2015), Resolução CNMP nº 74.

Gráfico 12: Total de Prédios Cedidos, Locados ou com Sede Própria. Ministério Público Estadual e do Distrito Federal e Territórios, 2011 a 2014.



Fonte: CNMPInd (31/03/2015), Resolução CNMP nº 74.

2.1.1.3. GESTÃO DE TECNOLOGIA DA INFORMAÇÃO

Quadro 4: Quantidade de ativos de rede, de certificados digitais distribuídos e de microcomputadores com mais ou menos de 4 anos por região e unidade. Ministério Público Estadual e do Distrito Federal e Territórios, 2011 a 2014.

Região	Unidade	Quantidade de ativos de rede				Quantidade de certificados digitais distribuídos			
		2011	2012	2013	2014	2011	2012	2013	2014
Centro-Oeste	MP/GO	0	61	274	488	5	3	7	1
	MP/MS	107	186	186	179	193	205	221	221
	MP/MT	153	130	240	240	250	216	15	42
	MPDFT	356	253	495	345	38	90	90	200
	TOTAL	616	630	1.195	1.252	486	514	333	464
Nordeste	MP/AL	23	23	23	98	15	151	150	160
	MP/BA	96	96	148	150	105	326	613	639
	MP/CE	40	63	44	57	470	500	139	201
	MP/MA	34	147	156	174	290	87	87	10
	MP/PB	327	336	363	398	223	247	247	247
	MP/PE	208	208	400	400	2	2	10	45
	MP/PI	0	78	65	100	0	1	1	1
	MP/RN	54	54	94	126	202	202	182	94
	MP/SE	20	104	120	122	2	2	2	2
TOTAL	802	1.109	1.413	1.625	1.309	1.518	1.431	1.399	
Norte	MP/AC	142	181	46	57	46	66	67	67
	MP/AM	0	127	157	168	0	136	154	229
	MP/AP	55	65	88	127	2	23	32	3
	MP/PA	175	429	0	630	15	1	44	113
	MP/RO	290	220	220	290	80	80	80	14
	MP/RR	450	10	71	45	1	0	2	2
	MP/TO	80	108	96	96	6	135	136	117
	TOTAL	1.192	1.140	678	1.413	150	441	515	545
Sudeste	MP/ES	32	189	189	130	0	0	158	330
	MP/MG	0	350	1.017	1.205	51	55	129	235
	MP/RJ	326	340	326	326	825	742	758	900
	MP/SP	833	934	988	1.067	2.000	2.000	2.000	2.370
	TOTAL	1.191	1.813	2.520	2.728	2.876	2.797	3.045	3.835
Sul	MP/PR	263	646	370	1.302	75	75	60	495
	MP/RS	453	593	514	632	103	350	693	740
	MP/SC	400	400	70	2.050	400	400	410	500
	TOTAL	1.116	1.639	954	3.984	578	825	1.163	1.735
MPE e MPDFT		4.917	6.331	6.760	11.002	5.399	6.095	6.487	7.978

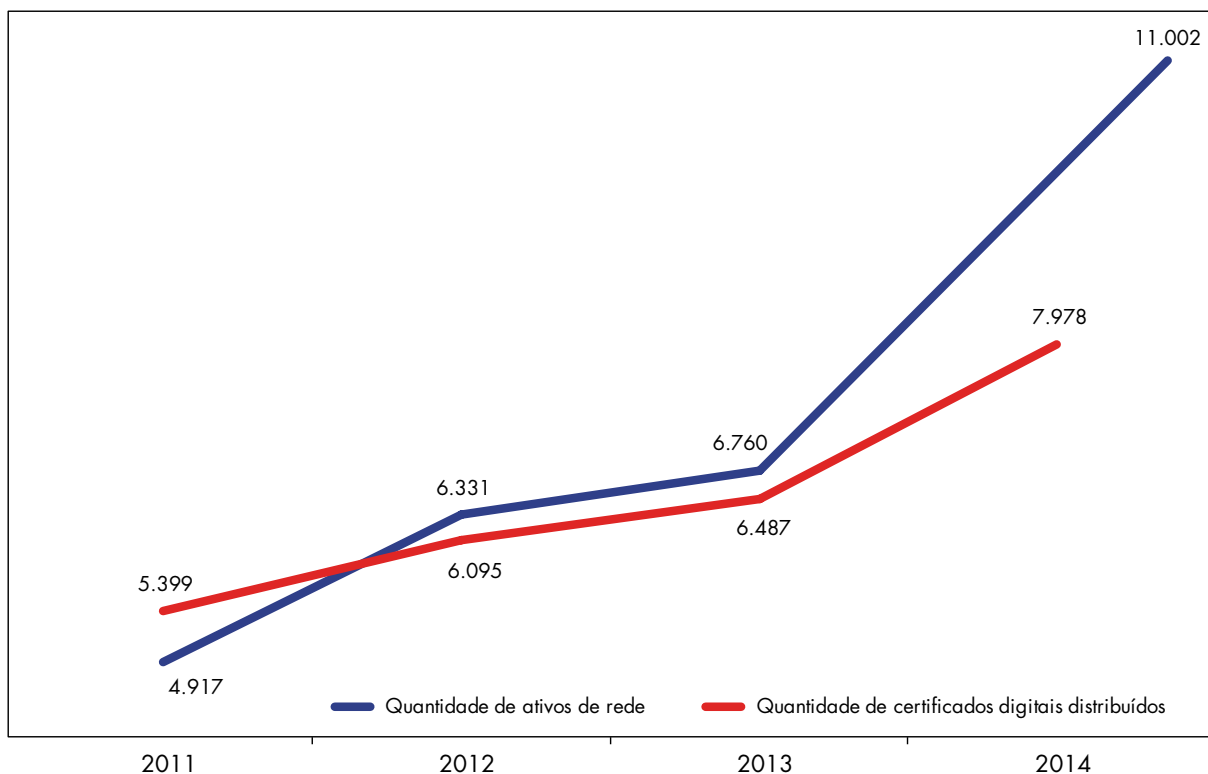
Fonte: CNMPInd (31/03/2015), Resolução CNMP nº 74.

Quadro 4: Quantidade de ativos de rede, de certificados digitais distribuídos e de microcomputadores com mais ou menos de 4 anos por região e unidade. Ministério Público Estadual e do Distrito Federal e Territórios, 2011 a 2014 (continuação).

Região	Unidade	Quantidade de microcomputadores com mais de 4 anos				Quantidade de microcomputadores com menos de 4 anos			
		2011	2012	2013	2014	2011	2012	2013	2014
Centro-Oeste	MP/GO	0	1.393	1.419	1.548	2.866	1.691	1.434	1.643
	MP/MS	385	1.066	982	965	1.360	467	619	1.260
	MP/MT	600	580	400	1.200	500	700	900	300
	MPDFT	619	0	360	1.818	1.915	2.496	2.696	2.576
	TOTAL	1.604	3.039	3.161	5.531	6.641	5.354	5.649	5.779
Nordeste	MP/AL	175	175	217	354	169	319	435	736
	MP/BA	970	716	796	726	1.141	1.406	1.526	1.407
	MP/CE	630	679	616	486	751	657	1.803	1.890
	MP/MA	276	231	938	783	1.339	1.126	1.500	1.500
	MP/PB	554	420	526	420	420	740	536	930
	MP/PE	993	970	775	775	926	890	1.498	1.798
	MP/PI	130	300	228	209	50	563	448	502
	MP/RN	732	732	485	426	100	600	904	1.084
	MP/SE	166	254	254	254	666	456	636	636
TOTAL	4.626	4.477	4.835	4.433	5.562	6.757	9.286	10.483	
Norte	MP/AC	74	138	119	328	410	526	419	210
	MP/AM	0	500	700	382	0	350	450	500
	MP/AP	108	308	233	233	105	474	478	478
	MP/PA	0	510	667	1.016	850	1.212	994	1.261
	MP/RO	543	634	549	701	608	648	625	550
	MP/RR	136	139	58	120	150	210	290	180
	MP/TO	352	390	248	684	281	328	426	412
	TOTAL	1.213	2.619	2.574	3.464	2.404	3.748	3.682	3.591
Sudeste	MP/ES	488	499	1.161	244	892	1.015	1.188	1.467
	MP/MG	1.342	2.085	3.894	3.232	3.754	4.329	7.818	4.123
	MP/RJ	1.223	3.065	2.978	3.778	2.973	3.400	2.200	1.179
	MP/SP	2.269	4.605	3.919	4.928	5.273	6.068	4.678	4.247
	TOTAL	5.322	10.254	11.952	12.182	12.892	14.812	15.884	11.016
Sul	MP/PR	1.141	1.115	1.452	1.222	1.737	1.520	2.031	2.019
	MP/RS	3.362	2.105	1.360	1.462	1.879	2.809	3.582	3.973
	MP/SC	400	850	470	845	2.380	1.750	1.962	1.922
	TOTAL	4.903	4.070	3.282	3.529	5.996	6.079	7.575	7.914
MPE e MPDFT		17.668	24.459	25.804	29.139	33.495	36.750	42.076	38.783

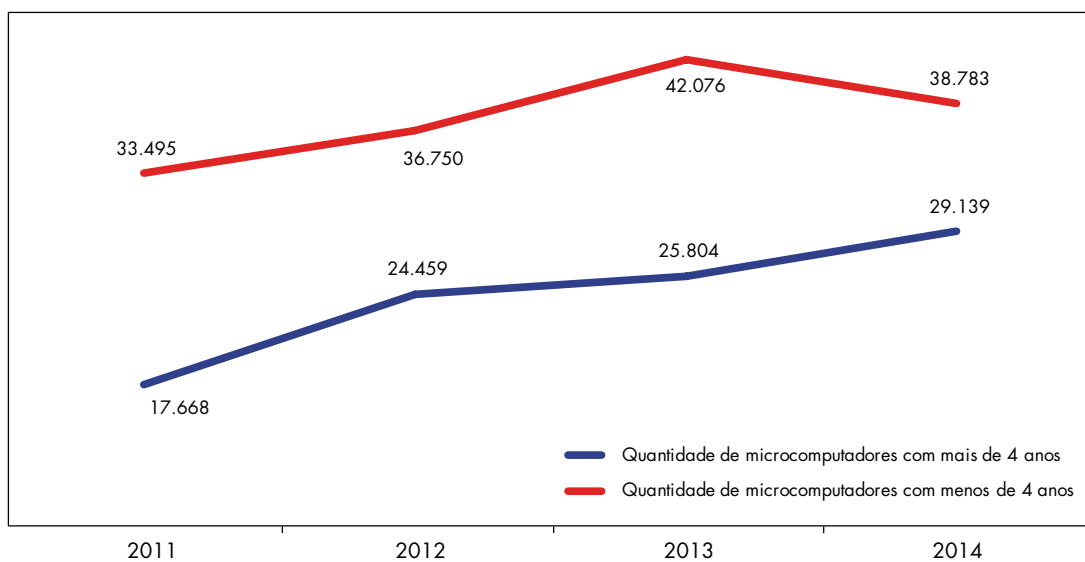
Fonte: CNMP/Ind [31/03/2015], Resolução CNMP nº 74.

Gráfico 13: Quantidade de Ativos de Rede e certificados digitais distribuídos. Ministério Público Estadual e do Distrito Federal e Territórios, 2011 a 2014.



Fonte: CNMPlnd (31/03/2015), Resolução CNMP nº 74.

Gráfico 14: Quantidade de microcomputadores com mais ou menos de 4 anos. Ministério Público Estadual e do Distrito Federal e Territórios, 2011 a 2014.



Fonte: CNMPlnd (31/03/2015), Resolução CNMP nº 74.

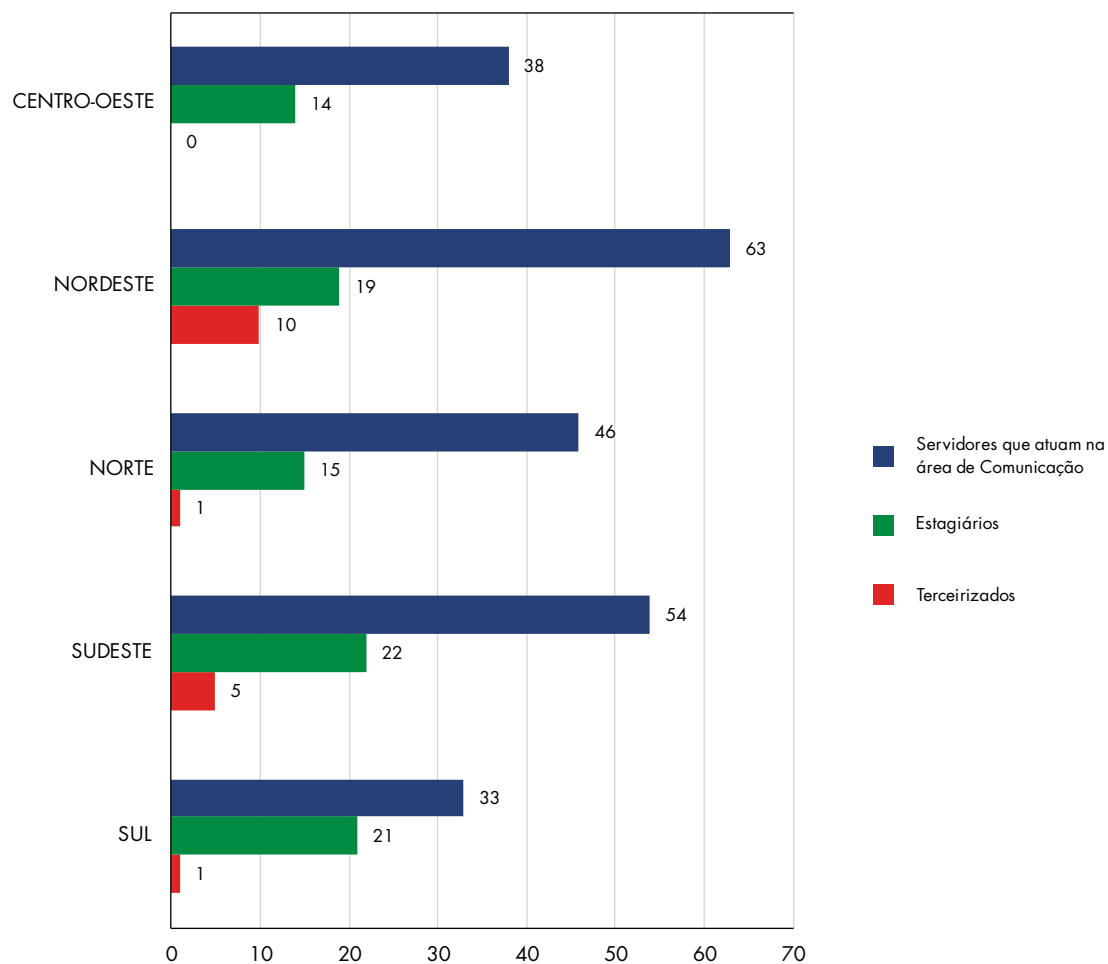
2.1.1.4. COMUNICAÇÃO DO MINISTÉRIO PÚBLICO BRASILEIRO – ESTRUTURA PROFISSIONAL

Quadro 5: Número de profissionais e estagiários na área de comunicação por Região.

Região	Servidores que Atuam na Área de Comunicação	Estagiários	Terceirizados
Centro-Oeste	38	14	0
Nordeste	63	19	10
Norte	46	15	1
Sudeste	54	22	5
Sul	33	21	1
Brasil	234	91	17

Fonte: Diagnóstico CPCoM 2014, ASCOM/CNMP.

Gráfico 15: Número de profissionais e estagiários na área de comunicação por Região.



Fonte: Diagnóstico CPCoM 2014, ASCOM/CNMP.

Quadro 6: Distribuição de servidores que atuam na área de Comunicação, membros, total de servidores do quadro e o índice de servidores que atuam na área de Comunicação a cada 1000 Membros por Região.

Região	Servidores que Atuam na Área de Comunicação	Membros	Servidores	Índice de Servidores que Atuam na Área de Comunicação a Cada 1.000 Membros
Centro-Oeste	38	1.196	3.515	32
Nordeste	63	2.566	4.184	25
Norte	46	921	3.015	50
Sudeste	54	4.222	8.878	13
Sul	33	1.853	2.949	18
Brasil	234	10.758	22.541	22

Fonte: Diagnóstico CPCoM 2014, ASCOM/CNMP e CNMPInd (31/03/2015), Resolução CNMP nº 74.

2.1.2. ATUAÇÃO FUNCIONAL

2.1.2.1. DA MATÉRIA EXTRAJUDICIAL

2.1.2.1.1. INQUÉRITO CIVIL E PROCEDIMENTO PREPARATÓRIO

Quadro 7: Área Extrajudicial – Inquéritos civis e procedimentos preparatórios: Movimentações, considerando os assuntos classificados⁽¹⁾. Ministério Público Estadual e do Distrito Federal e Territórios, 2014.

Movimentação	Centro-Oeste	Nordeste	Norte	Sudeste	Sul	MPE e MPDFT
Instaurados	16.373	30.169	25.514	119.845	64.522	256.423
Finalizados	8.285	23.559	7.161	156.827	85.333	281.165
Arquivamento	7.186	16.630	3.667	96.723	25.709	149.915
Arquivamento com TAC	1.519	1.552	262	2.032	4.300	9.665
Arquivamento sem TAC	5.667	15.078	3.405	94.691	21.409	140.250
Audiências Extrajudiciais	3.387	22.985	2.750	1.789	14.096	45.007
Diligências	50.621	80.804	35.549	180.576	182.450	530.000
Petição Inicial	2.659	3.049	2.208	12.659	12.978	33.553
Recomendação	1.318	2.142	712	1.691	1.286	7.149
TAC	1.668	1.805	315	2.056	4.752	10.596

Fonte: CNMP/Ind (31/03/2015), Resolução CNMP nº 74.

⁽¹⁾ O assunto refere-se ao objeto, conforme as tabelas unificadas, do processo ou procedimento. É possível que um mesmo processo ou procedimento contenha mais de um objeto.

Quadro 8: Os 10 principais assuntos processuais⁽²⁾ dos procedimentos instaurados por região. Ministério Público Estadual e do Distrito Federal e Territórios, 2014.

Centro-Oeste		
Assunto	Nº	%
Improbidade Administrativa	4.469	27,3%
Demais Assuntos	3.194	19,5%
Meio Ambiente	1.990	12,2%
Direito do Consumidor	1.177	7,2%
Saúde	1.041	6,4%
Direito da Criança e do Adolescente	817	5,0%
Patrimônio Público	811	5,0%
Direito Eleitoral	465	2,8%
Servidor Público Civil	457	2,8%
Ordem Urbanística	397	2,4%

Nordeste		
Assunto	Nº	%
Improbidade Administrativa	5.216	17,3%
Meio Ambiente	4.142	13,7%
Direito da Criança e do Adolescente	3.979	13,2%
Saúde	3.629	12,0%
Demais Assuntos	3.014	10,0%
Patrimônio Público	2.557	8,5%
Direito do Consumidor	1.780	5,9%
Pessoa Idosa	1.567	5,2%
Educação	1.563	5,2%
Pessoas com Deficiência	709	2,4%

Norte		
Assunto	Nº	%
Demais Assuntos	6.053	23,7%
Improbidade Administrativa	5.426	21,3%
Saúde	3.548	13,9%
Meio Ambiente	2.330	9,1%
Direito da Criança e do Adolescente	2.287	9,0%
Educação	1.354	5,3%
Ordem Urbanística	1.118	4,4%
Direito do Consumidor	860	3,4%
Pessoa Idosa	671	2,6%
Direito Eleitoral	489	1,9%

Sudeste		
Assunto	Nº	%
Direito da Criança e do Adolescente	22.089	18,4%
Saúde	18.352	15,3%
Patrimônio Público	16.971	14,2%
Demais Assuntos	14.389	12,0%
Improbidade Administrativa	8.515	7,1%
Direito do Consumidor	8.215	6,9%
Pessoa Idosa	8.104	6,8%
Meio Ambiente	6.671	5,6%
Ordem Urbanística	5.468	4,6%
Pessoas com Deficiência	3.149	2,6%

Fonte: CNMPlnd (31/03/2015), Resolução CNMP nº 74.

⁽²⁾ Existe a possibilidade de cadastramento de mais de um assunto por procedimento.

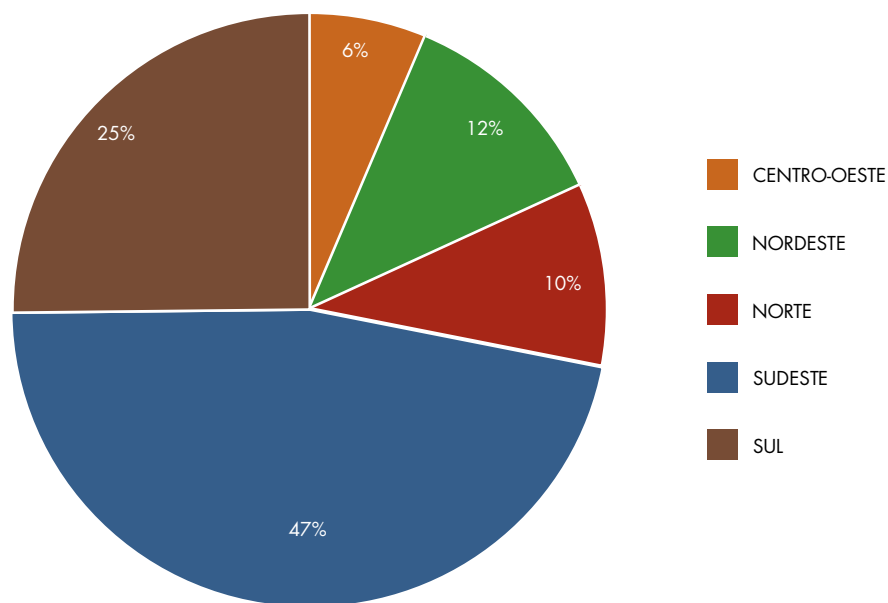
Quadro 8: Os 10 principais assuntos processuais⁽²⁾ dos procedimentos instaurados por região. Ministério Público Estadual e do Distrito Federal e Territórios, 2014 (continuação).

Sul		
Assunto	Nº	%
Direito da Criança e do Adolescente	15.716	24,4%
Meio Ambiente	9.195	14,3%
Demais Assuntos	8.604	13,3%
Improbidade Administrativa	8.432	13,1%
Saúde	5.675	8,8%
Educação	5.404	8,4%
Direito do Consumidor	3.896	6,0%
Pessoa Idosa	1.931	3,0%
Patrimônio Público	1.784	2,8%
Ordem Urbanística	1.411	2,2%

Fonte: CNMPInd (31/03/2015), Resolução CNMP nº 74.

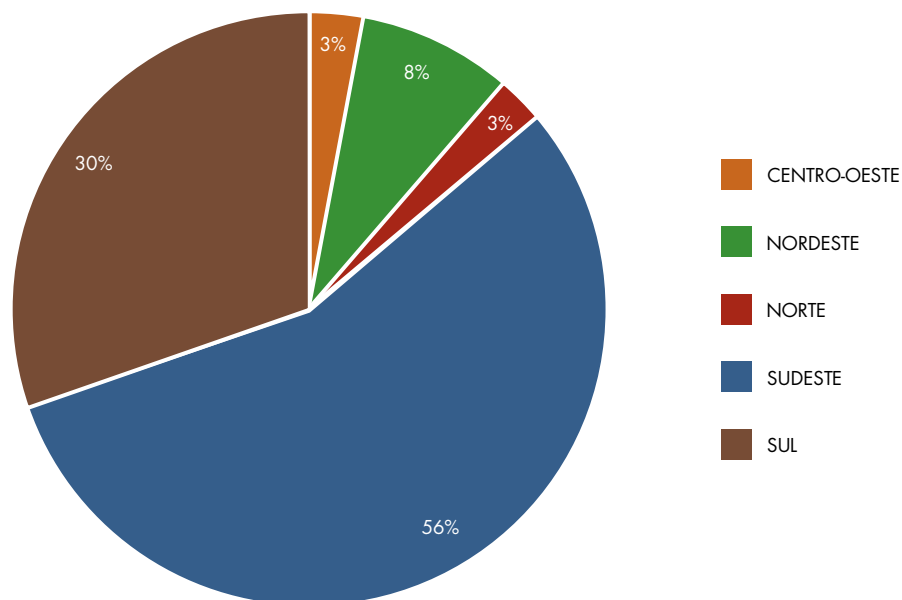
⁽²⁾ Existe a possibilidade de cadastramento de mais de um assunto por procedimento.

Gráfico 16: Procedimentos instaurados por região. Ministério Público Estadual e do Distrito Federal e Territórios, 2014.



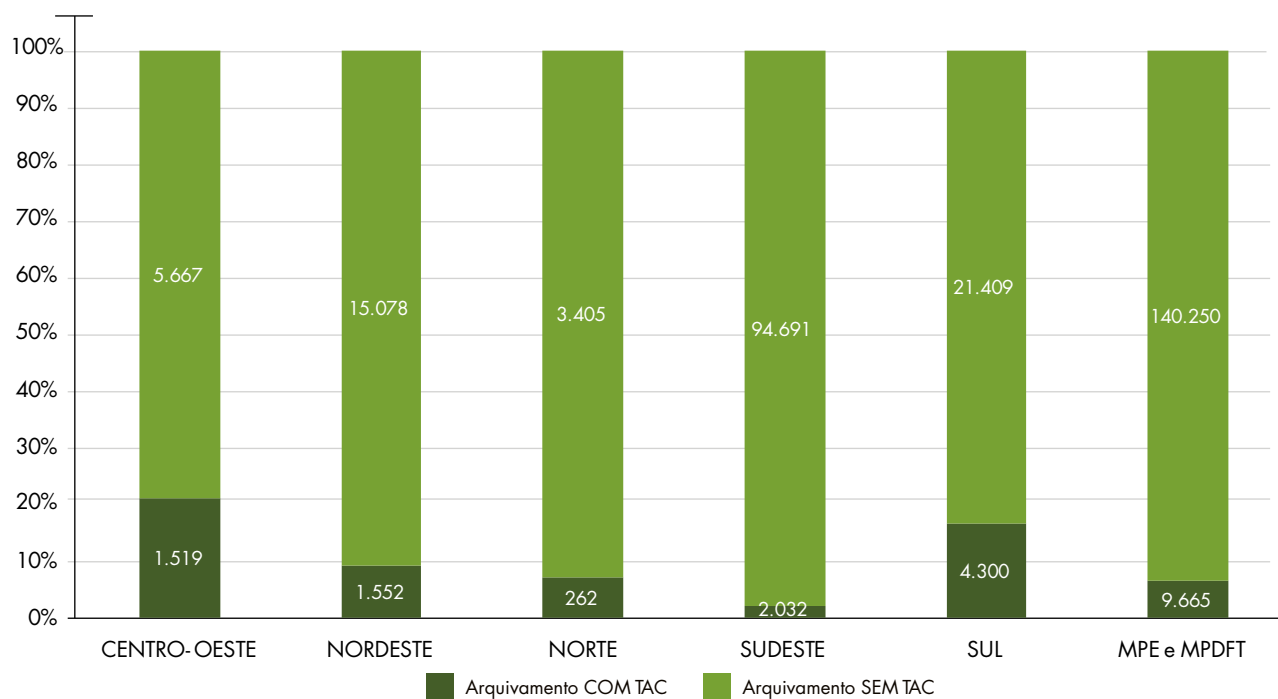
Fonte: CNMPInd (31/03/2015), Resolução CNMP nº 74.

Gráfico 17: Procedimentos finalizados por região. Ministério Público Estadual e do Distrito Federal e Territórios, 2014.



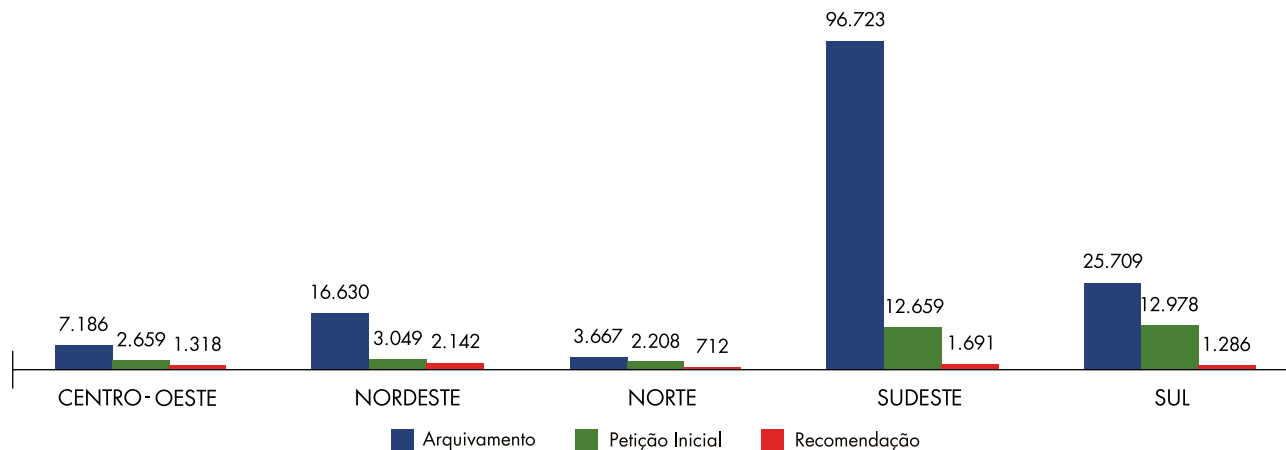
Fonte: CNMPInd [31/03/2015], Resolução CNMP nº 74.

Gráfico 18: Comparativo do número de inquéritos civis arquivados com termo de ajustamento de conduta e sem ajustamento de conduta por região. Ministério Público Estadual e do Distrito Federal e Territórios, 2014.



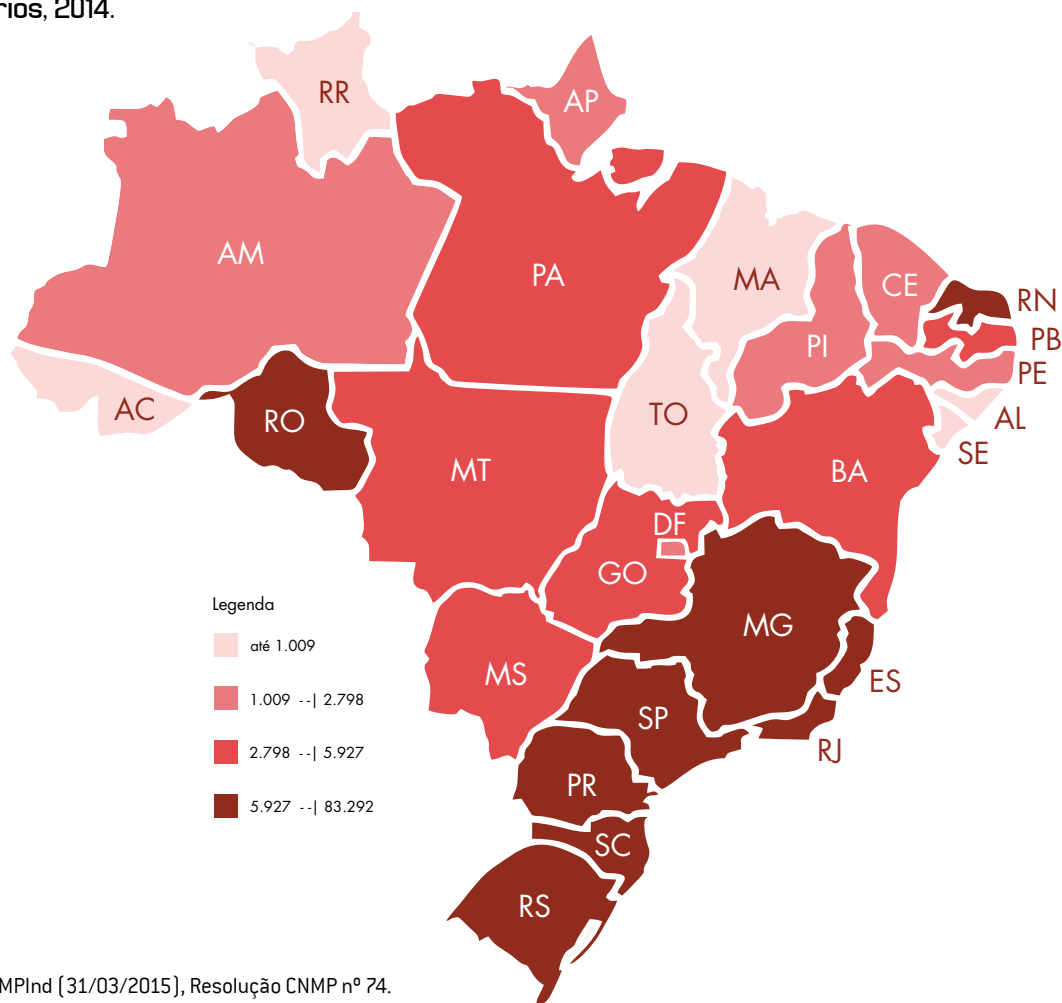
Fonte: CNMPInd [31/03/2015], Resolução CNMP nº 74.

Gráfico 19: Comparativo do número de arquivamentos, petições iniciais e recomendações por região. Ministério Público Estadual e do Distrito Federal e Territórios, 2014.



Fonte: CNMPInd (31/03/2015), Resolução CNMP nº 74.

Gráfico 20: Procedimentos instaurados por Estado. Ministério Público Estadual e do Distrito Federal e Territórios, 2014.



Fonte: CNMPInd (31/03/2015), Resolução CNMP nº 74.

2.1.2.1.2. PROCEDIMENTO ADMINISTRATIVO

Quadro 9: Área Extrajudicial – Procedimentos administrativos: Movimentações, considerando os assuntos classificados⁽¹⁾. Ministério Público Estadual e do Distrito Federal e Territórios, 2014.

Movimentação	Centro-Oeste	Nordeste	Norte	Sudeste	Sul	MPE e MPDFT
Instaurados	25.991	24.163	7.094	37.752	44.065	139.065
Finalizados	20.687	19.365	4.037	76.229	37.331	157.649
Arquivamento	2.277	13.440	765	13.456	77	30.015
Arquivamento com TAC	83	673	35	88	3	882
Arquivamento sem TAC	2.194	12.767	730	13.368	74	29.133
Audiências Extrajudiciais	1.983	17.325	1.182	237	8.412	29.139
Diligências	60.224	79.654	6.447	52.696	129.427	328.448
Petição Inicial	3.533	2.518	423	2.470	3.512	12.456
Recomendação	703	1.184	180	487	575	3.129
TAC	408	762	69	44	65	1.348

Fonte: CNMP/Ind (31/03/2015), Resolução CNMP nº 74.

⁽¹⁾ O assunto refere-se ao objeto, conforme as tabelas unificadas, do processo ou procedimento. É possível que um mesmo processo ou procedimento contenha mais de um objeto.

Quadro 10: Os 10 principais assuntos processuais⁽²⁾ dos procedimentos administrativos instaurados por região. Ministério Público Estadual e do Distrito Federal e Territórios, 2014.

Centro-Oeste		
Assunto	Nº	%
Demais Assuntos	10.505	40,4%
Direito da Criança e do Adolescente	4.742	18,2%
Saúde	3.728	14,3%
Meio Ambiente	1.207	4,6%
Educação	1.067	4,1%
Pessoa Idosa	847	3,3%
Improbidade Administrativa	606	2,3%
Pessoas com Deficiência	540	2,1%
Patrimônio Público	495	1,9%
Direito Eleitoral	482	1,9%

Nordeste		
Assunto	Nº	%
Direito da Criança e do Adolescente	5.443	22,5%
Saúde	5.220	21,6%
Direito do Consumidor	2.895	12,0%
Demais Assuntos	2.487	10,3%
Pessoa Idosa	1.697	7,0%
Meio Ambiente	1.251	5,2%
Educação	1.245	5,2%
Improbidade Administrativa	1.234	5,1%
Pessoas com Deficiência	1.006	4,2%
Patrimônio Público	712	2,9%

Norte		
Assunto	Nº	%
Demais Assuntos	2.362	33,3%
Direito da Criança e do Adolescente	1.758	24,8%
Saúde	667	9,4%
Improbidade Administrativa	489	6,9%
Meio Ambiente	324	4,6%
Pessoa Idosa	274	3,9%
Direito do Consumidor	259	3,7%
Educação	237	3,3%
Patrimônio Público	215	3,0%
Servidor Público Civil	124	1,7%

Sudeste		
Assunto	Nº	%
Demais Assuntos	12.457	33,0%
Direito da Criança e do Adolescente	9.724	25,8%
Pessoa Idosa	5.140	13,6%
Saúde	3.970	10,5%
Meio Ambiente	2.189	5,8%
Pessoas com Deficiência	1.340	3,5%
Educação	751	2,0%
Improbidade Administrativa	523	1,4%
Direito do Consumidor	510	1,4%
Servidor Público Civil	325	0,9%

Fonte: CNMPlnd (31/03/2015), Resolução CNMP nº 74.

⁽²⁾ Existe a possibilidade de cadastramento de mais de um assunto por procedimento.

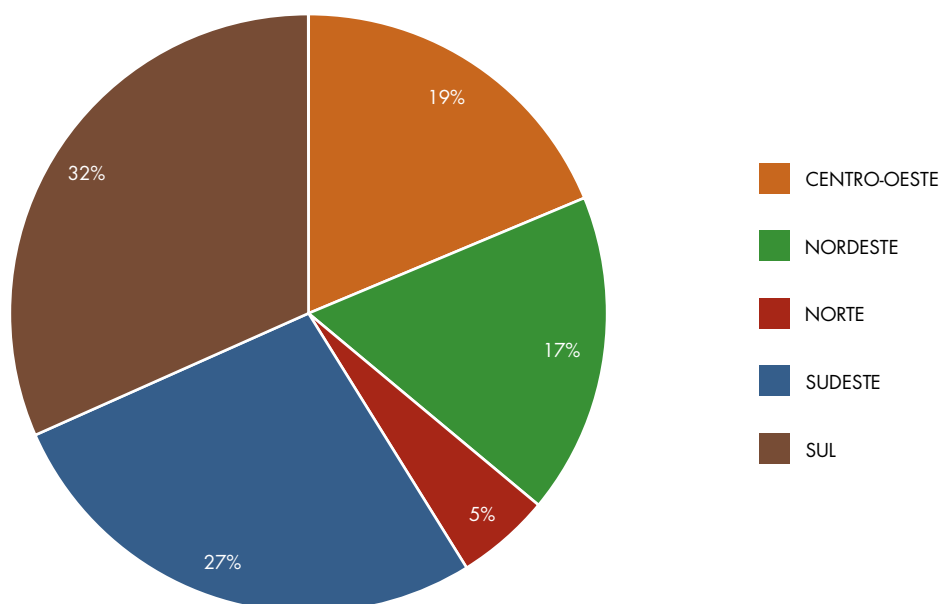
Quadro 10: Os 10 principais assuntos processuais⁽²⁾ dos procedimentos administrativos instaurados por região. Ministério Público Estadual e do Distrito Federal e Territórios, 2014 (continuação).

Sul		
Assunto	Nº	%
Direito da Criança e do Adolescente	18.352	41,6%
Demais Assuntos	10.518	23,9%
Pessoa Idosa	3.708	8,4%
Saúde	3.544	8,0%
Educação	1.986	4,5%
Direito do Consumidor	1.498	3,4%
Meio Ambiente	1.307	3,0%
Ordem Urbanística	807	1,8%
Patrimônio Público	611	1,4%
Improbidade Administrativa	498	1,1%

Fonte: CNMPlnd (31/03/2015), Resolução CNMP nº 74.

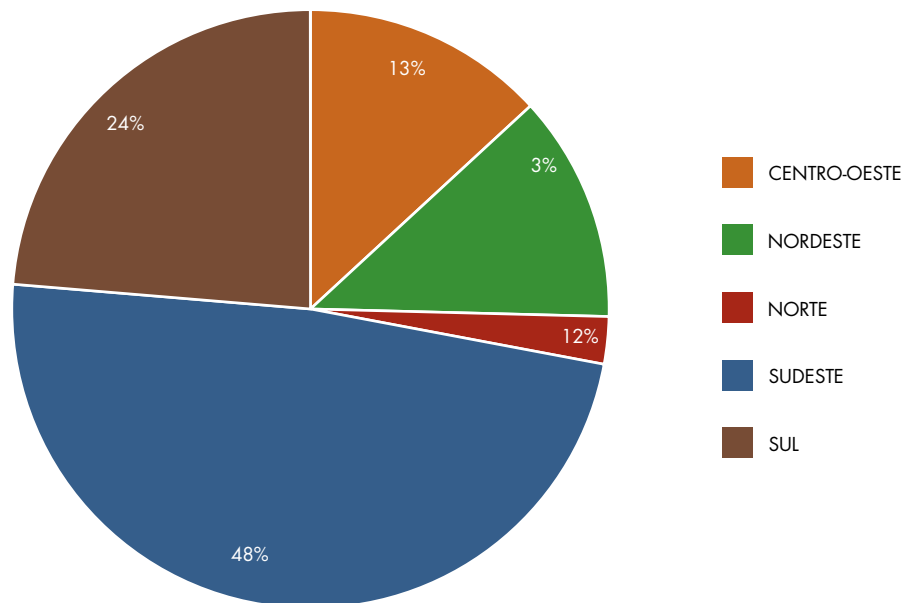
⁽²⁾ Existe a possibilidade de cadastramento de mais de um assunto por procedimento.

Gráfico 21: Procedimentos administrativos instaurados por região. Ministério Público Estadual e do Distrito Federal e Territórios, 2014.



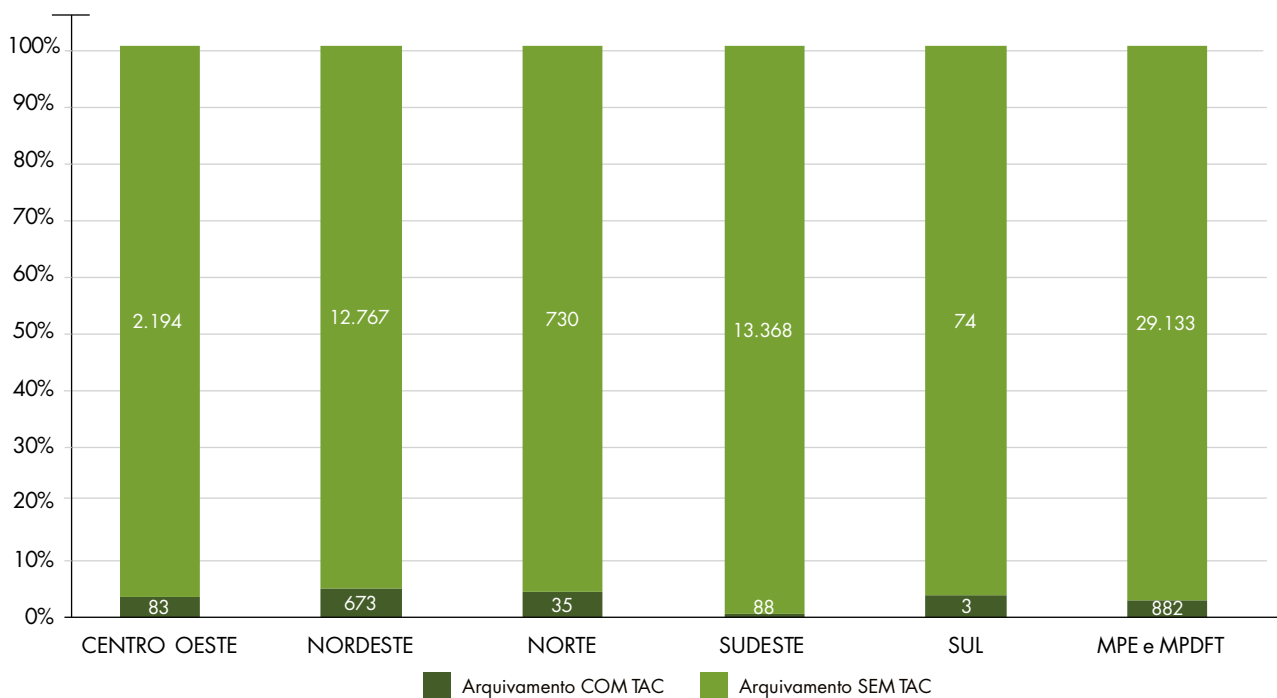
Fonte: CNMPlnd (31/03/2015), Resolução CNMP nº 74.

Gráfico 22: Procedimentos administrativos finalizados por região. Ministério Público Estadual e do Distrito Federal e Territórios, 2014.



Fonte: CNMPInd (31/03/2015), Resolução CNMP nº 74.

Gráfico 23: Comparativo do número de procedimentos administrativos arquivados com termo de ajustamento de conduta e sem ajustamento de conduta por região. Ministério Público Estadual e do Distrito Federal e Territórios, 2014.



Fonte: CNMPInd (31/03/2015), Resolução CNMP nº 74.

Gráfico 24: Comparativo do número de arquivamentos, petições iniciais e recomendações por região. Ministério Público Estadual e do Distrito Federal e Territórios, 2014.

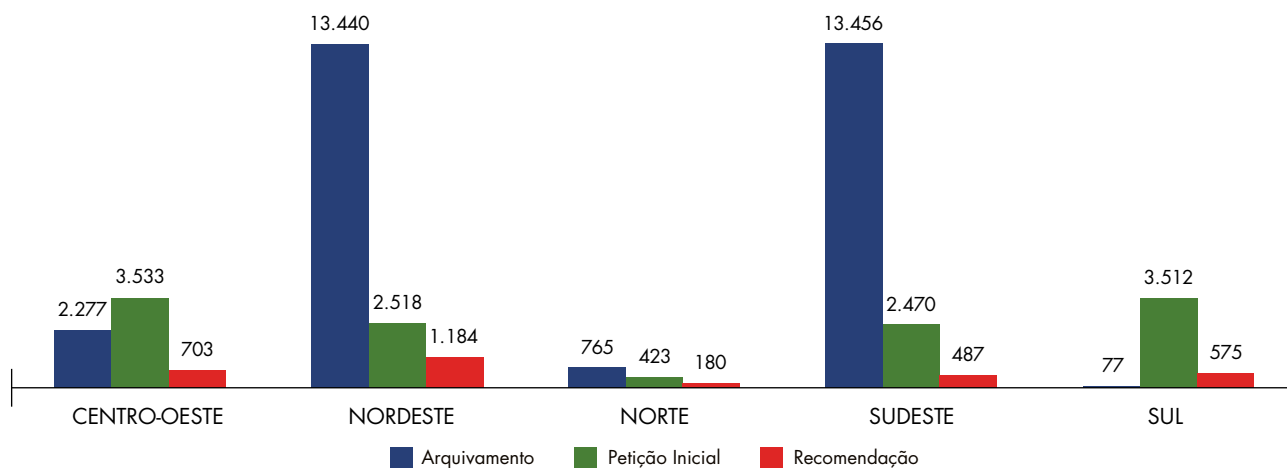
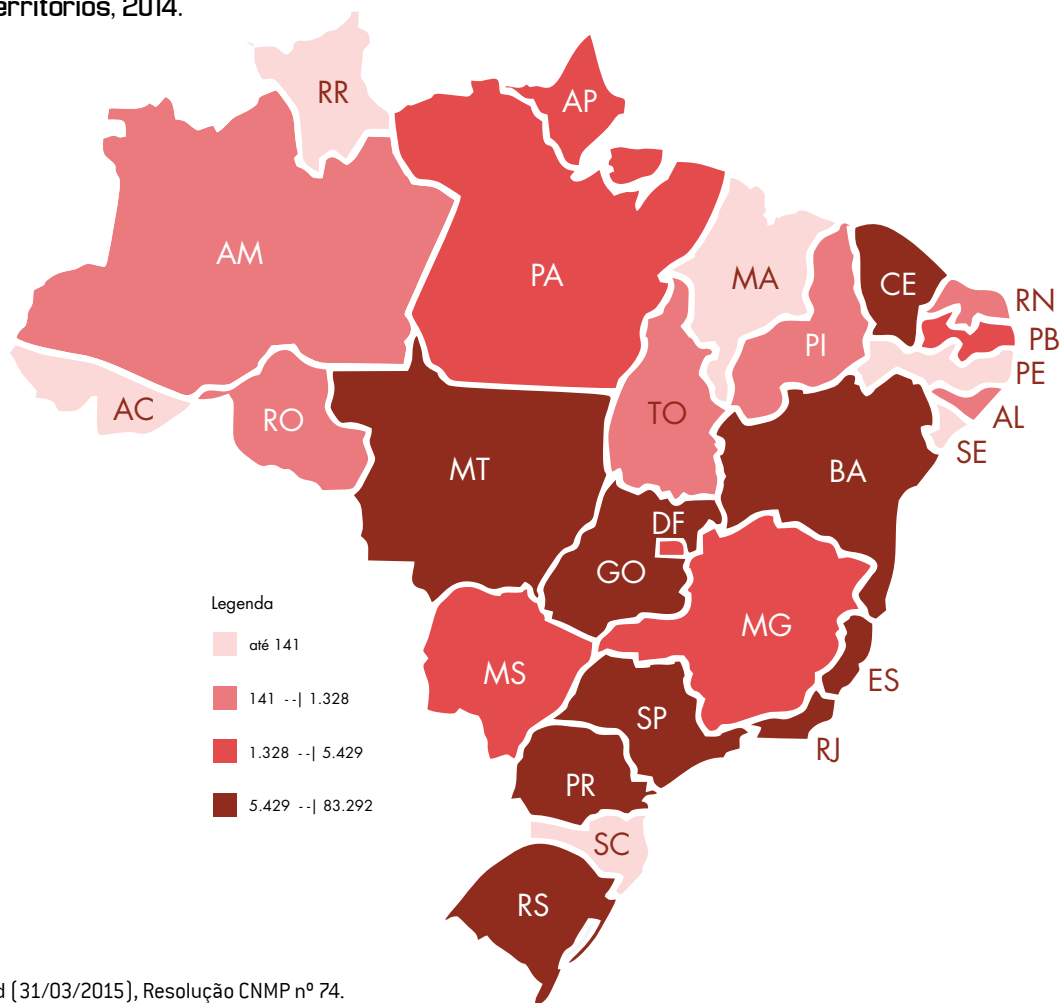


Gráfico 25: Procedimentos administrativos instaurados por Estado. Ministério Público Estadual e do Distrito Federal e Territórios, 2014.



Fonte: CNMP/Ind (31/03/2015), Resolução CNMP nº 74.

2.1.2.1.3. PROCEDIMENTO INVESTIGATÓRIO DO MP (PEÇAS DE INFORMAÇÃO - PIC)

Quadro 11: Área Extrajudicial – Procedimentos investigatórios do MP (Peças de Informação - PIC): Movimentações, considerando os assuntos classificados⁽¹⁾. Ministério Público Estadual e do Distrito Federal e Territórios, 2014.

Movimentação	Centro-Oeste	Nordeste	Norte	Sudeste	Sul	MPE e MPDFT
Instaurados	1.158	2.283	3.249	22.411	2.710	31.811
Finalizados	965	1.781	1.013	17.642	2.253	23.654
Denúncia	70	439	138	2.080	860	3.587
Arquivamento	511	963	348	13.611	930	16.363

Fonte: CNMPInd (31/03/2015), Resolução CNMP nº 74.

⁽¹⁾ O assunto refere-se ao objeto, conforme as tabelas unificadas, do processo ou procedimento. É possível que um mesmo processo ou procedimento contenha mais de um objeto.

Quadro 12: Os 10 principais assuntos processuais⁽²⁾ dos procedimentos investigatórios instaurados por região. Ministério Público Estadual e do Distrito Federal e Territórios, 2014.

Centro-Oeste		
Assunto	Nº	%
Demais Assuntos	777	67,1%
Crimes Contra o Meio Ambiente e o Patrimônio Genético	106	9,2%
Crimes Contra a Ordem Tributária	60	5,2%
Crimes Praticados por Particular Contra a Administração em Geral	44	3,8%
Peculato	44	3,8%
Crimes da Lei de Licitações	39	3,4%
Corrupção Passiva	28	2,4%
Crimes de Responsabilidade	14	1,2%
Crimes de "Lavagem" ou Ocultação de Bens, Direitos ou Valores	14	1,2%
Tráfico de Drogas e Condutas Afins	13	1,1%

Nordeste		
Assunto	Nº	%
Demais Assuntos	1.373	60,1%
Crimes Contra a Ordem Tributária	254	11,1%
Crimes de Responsabilidade	215	9,4%
Crimes Contra o Meio Ambiente e o Patrimônio Genético	204	8,9%
Crimes da Lei de Licitações	77	3,4%
Crimes Praticados por Particular Contra a Administração em Geral	45	2,0%
Tráfico de Drogas e Condutas Afins	33	1,4%
Crimes de "Lavagem" ou Ocultação de Bens, Direitos ou Valores	23	1,0%
Corrupção Passiva	18	0,8%
Corrupção Ativa	14	0,6%

Fonte: CNMPInd (31/03/2015), Resolução CNMP nº 74.

⁽²⁾ Existe a possibilidade de cadastramento de mais de um assunto por procedimento.

Quadro 12: Os 10 principais assuntos processuais⁽²⁾ dos procedimentos investigatórios instaurados por região. Ministério Público Estadual e do Distrito Federal e Territórios, 2014 (continuação).

Norte		
Assunto	Nº	%
Demais Assuntos	2.735	84,2%
Crimes Contra o Meio Ambiente e o Patrimônio Genético	138	4,2%
Crimes Contra a Ordem Tributária	96	3,0%
Peculato	70	2,2%
Crimes Praticados por Particular Contra a Administração em Geral	64	2,0%
Crimes da Lei de Licitações	46	1,4%
Crimes de Responsabilidade	29	0,9%
Concussão	23	0,7%
Corrupção Passiva	21	0,6%
Tráfico de Drogas e Condutas Afins	17	0,5%

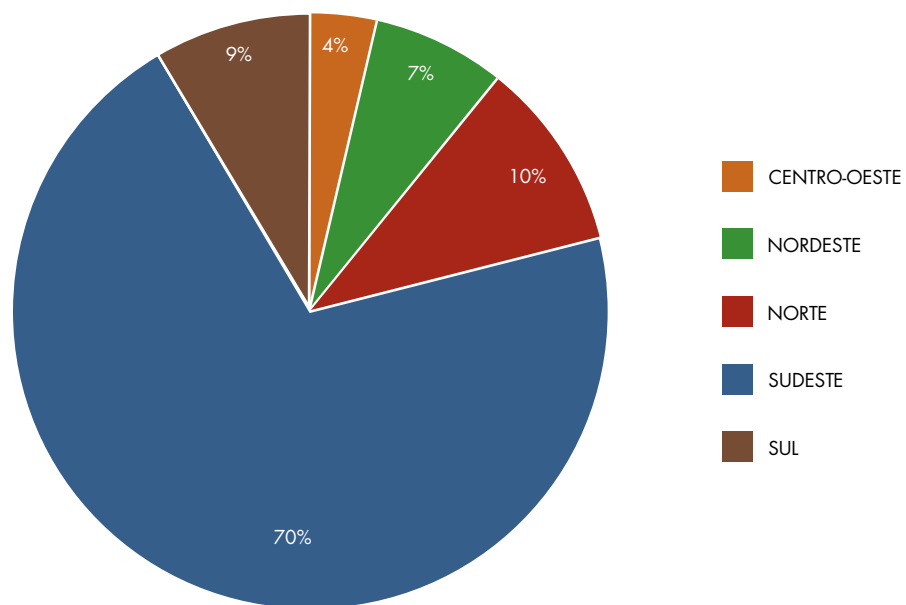
Sudeste		
Assunto	Nº	%
Demais Assuntos	20.707	92,4%
Crimes Contra a Ordem Tributária	617	2,8%
Crimes Contra o Meio Ambiente e o Patrimônio Genético	278	1,2%
Crimes Praticados por Particular Contra a Administração em Geral	210	0,9%
Tráfico de Drogas e Condutas Afins	197	0,9%
Crimes da Lei de Licitações	100	0,4%
Corrupção Passiva	85	0,4%
Crimes de "Lavagem" ou Ocultação de Bens, Direitos ou Valores	69	0,3%
Peculato	56	0,2%
Corrupção Ativa	43	0,2%

Sul		
Assunto	Nº	%
Demais Assuntos	2.061	76,1%
Crimes Contra a Ordem Tributária	435	16,1%
Corrupção Passiva	56	2,1%
Crimes Contra o Meio Ambiente e o Patrimônio Genético	30	1,1%
Crimes da Lei de Licitações	25	0,9%
Peculato	22	0,8%
Crimes Praticados por Particular Contra a Administração em Geral	18	0,7%
Corrupção Ativa	16	0,6%
Tráfico de Drogas e Condutas Afins	16	0,6%
Concussão	15	0,6%

Fonte: CNMPInd (31/03/2015), Resolução CNMP nº 74.

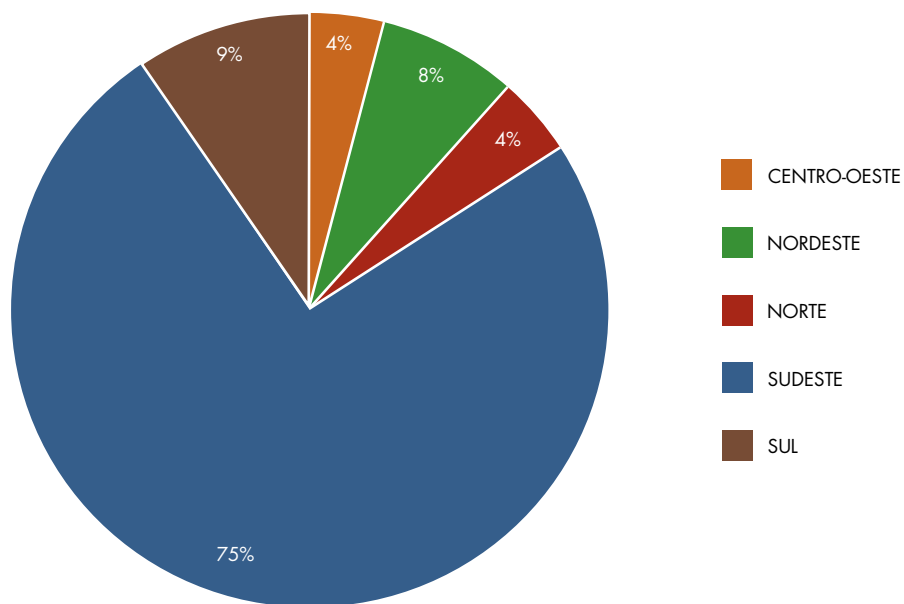
⁽²⁾ Existe a possibilidade de cadastramento de mais de um assunto por procedimento.

Gráfico 26: Procedimentos investigatórios instaurados por região. Ministério Público Estadual e do Distrito Federal e Territórios, 2014.



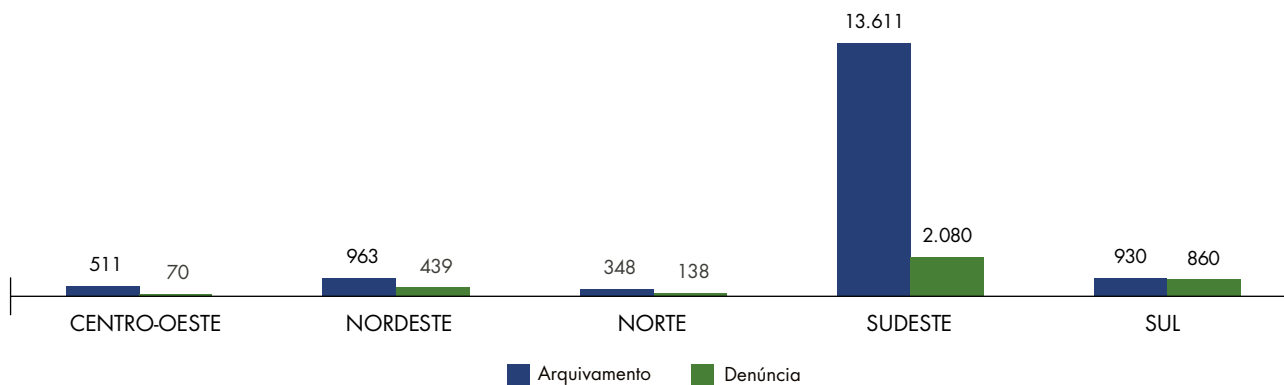
Fonte: CNMPlnd (31/03/2015), Resolução CNMP nº 74.

Gráfico 27: Procedimentos investigatórios finalizados por região. Ministério Público Estadual e do Distrito Federal e Territórios, 2014.



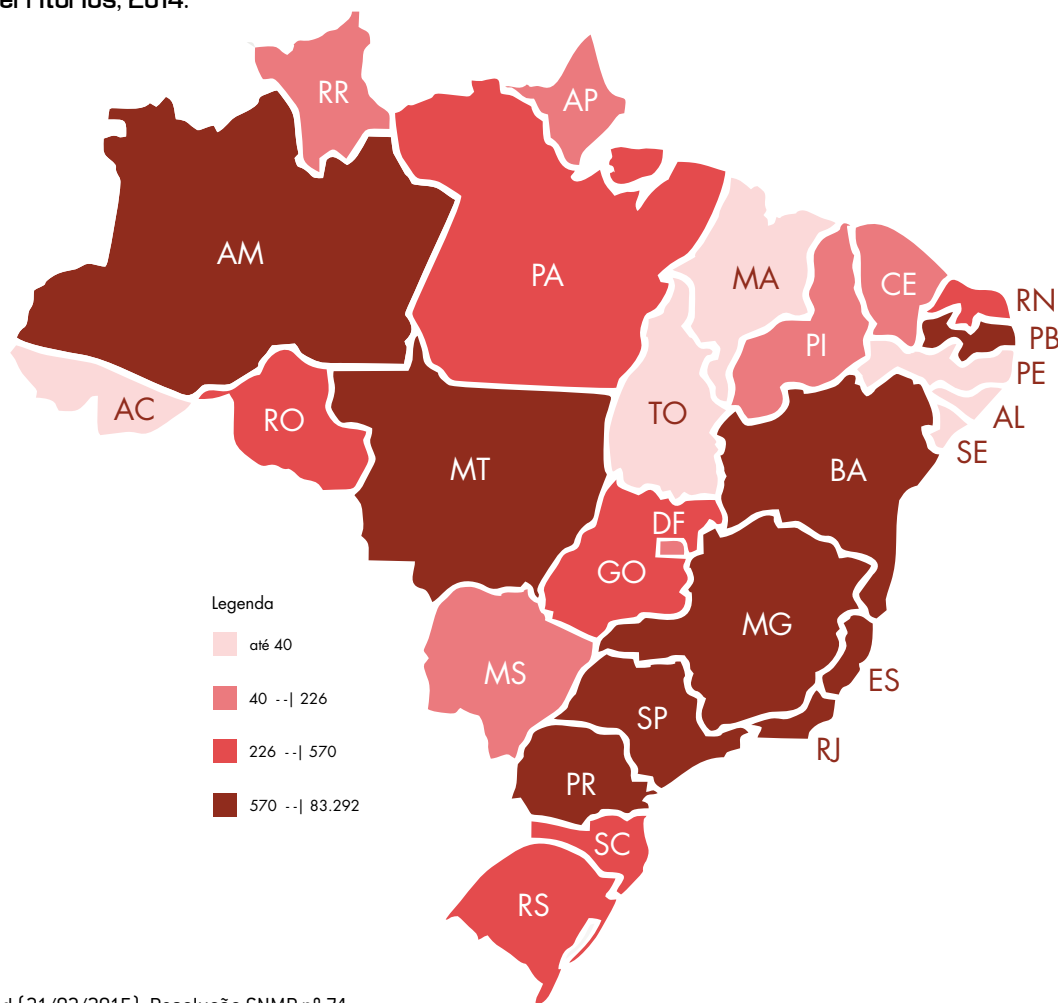
Fonte: CNMPlnd (31/03/2015), Resolução CNMP nº 74.

Gráfico 28: Comparativo do número de arquivamentos e denúncias por região. Ministério Público Estadual e do Distrito Federal e Territórios, 2014.



Fonte: CNMPInd (31/03/2015), Resolução CNMP nº 74.

Gráfico 29: Procedimentos investigatórios instaurados por Estado. Ministério Público Estadual e do Distrito Federal e Territórios, 2014.



Fonte: CNMPInd (31/03/2015), Resolução CNMP nº 74.

2.1.2.2. DA MATÉRIA CÍVEL

Quadro 13: Área Cível – Processos cíveis: Movimentações, considerando os assuntos classificados⁽¹⁾.
Ministério Público Estadual e do Distrito Federal e Territórios, 2014.

Movimentação	Centro-Oeste	Nordeste	Norte	Sudeste ⁽³⁾	Sul	MPE e MPDFT
Recebidos	702.415	623.868	266.131	1.580.199	1.348.299	4.520.912
Devolvidos	701.443	623.668	249.017	1.515.636	1.357.581	4.447.345
Petição Inicial	4.363	13.445	1.643	8.025	147.550	175.026
Manifestação em 1º Grau	383.569	409.973	122.295	1.151.611	835.759	2.903.207
Alegações Finais	12.275	9.119	10.092	142.080	11.959	190.525
Réplica a Contestação	2.496	2.045	1.238	1.337	4.444	11.560
Ciência Favorável	101.613	110.041	54.614	102.600	71.888	440.756
Ciência Parcialmente Favorável	2.440	3.189	1.690	1.917	2.369	11.605
Ciência Desfavorável	3.849	5.024	2.686	2.176	1.960	15.695
Recurso	6.858	2.980	1.722	6.014	47.402	64.976

Fonte: CNMP/Ind (31/03/2015), Resolução CNMP nº 74.

⁽¹⁾ O assunto refere-se ao objeto, conforme as tabelas unificadas, do processo ou procedimento. É possível que um mesmo processo ou procedimento contenha mais de um objeto.

⁽³⁾ Considerando a implantação de nova ferramenta de tecnologia, o MP/MG informou que os dados apresentados representam 30,60% do total das atividades.

Quadro 14: Os 10 principais assuntos processuais⁽²⁾ dos processos cíveis recebidos por região. Ministério Público Estadual e do Distrito Federal e Territórios, 2014.

Centro-Oeste		
Assunto	Nº	%
Demais Assuntos	522.023	74,3%
Direito Processual Civil e do Trabalho	93.031	13,2%
Saúde	20.971	3,0%
Atos Administrativos, Exceto Improbidade Administrativa	14.948	2,1%
Servidor Público Civil	12.032	1,7%
Improbidade Administrativa	9.436	1,3%
Patrimônio Público	7.721	1,1%
Garantias Constitucionais	5.070	0,7%
Direito do Consumidor	4.535	0,6%
Meio Ambiente	3.835	0,5%

Nordeste		
Assunto	Nº	%
Demais Assuntos	342.557	54,9%
Direito Processual Civil e do Trabalho	182.368	29,2%
Servidor Público Civil	15.944	2,6%
Garantias Constitucionais	15.341	2,5%
Saúde	14.508	2,3%
Direito do Consumidor	9.767	1,6%
Atos Administrativos, Exceto Improbidade Administrativa	9.444	1,5%
Improbidade Administrativa	9.435	1,5%
Patrimônio Público	6.140	1,0%
Militar	6.020	1,0%

Norte		
Assunto	Nº	%
Demais Assuntos	186.205	70,0%
Direito Processual Civil e do Trabalho	39.303	14,8%
Improbidade Administrativa	7.705	2,9%
Saúde	6.939	2,6%
Patrimônio Público	5.142	1,9%
Garantias Constitucionais	5.053	1,9%
Servidor Público Civil	4.678	1,8%
Atos Administrativos, Exceto Improbidade Administrativa	4.212	1,6%
Meio Ambiente	2.607	1,0%
Direito do Consumidor	1.538	0,6%

Sudeste ⁽³⁾		
Assunto	Nº	%
Demais Assuntos	1.220.230	77,2%
Direito Processual Civil e do Trabalho	163.605	10,4%
Saúde	56.360	3,6%
Direito do Consumidor	31.587	2,0%
Servidor Público Civil	30.839	2,0%
Patrimônio Público	19.938	1,3%
Improbidade Administrativa	13.614	0,9%
Atos Administrativos, Exceto Improbidade Administrativa	12.835	0,8%
Meio Ambiente	10.640	0,7%
Garantias Constitucionais	7.957	0,5%

Fonte: CNMP/Ind (31/03/2015), Resolução CNMP nº 74.

⁽²⁾ Existe a possibilidade de cadastramento de mais de um assunto por procedimento.

⁽³⁾ Considerando a implantação de nova ferramenta de tecnologia, o MP/MG informou que os dados apresentados representam 30,60% do total das atividades.

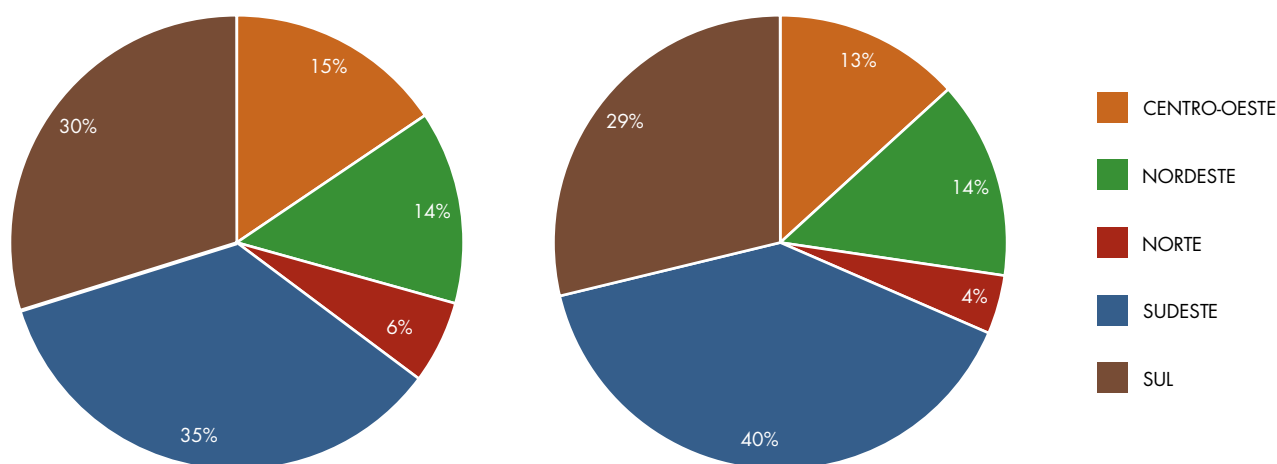
Quadro 14: Os 10 principais assuntos processuais⁽²⁾ dos processos cíveis recebidos por região. Ministério Público Estadual e do Distrito Federal e Territórios, 2014 (continuação).

Sul		
Assunto	Nº	%
Demais Assuntos	991.172	73,5%
Direito Processual Civil e do Trabalho	121.848	9,0%
Servidor Público Civil	71.426	5,3%
Atos Administrativos, Exceto Improbidade Administrativa	69.271	5,1%
Saúde	27.074	2,0%
Improbidade Administrativa	17.710	1,3%
Meio Ambiente	14.962	1,1%
Responsabilidade da Administração	11.310	0,8%
Garantias Constitucionais	8.311	0,6%
Patrimônio Público	5.822	0,4%

Fonte: CNMP/Ind (31/03/2015), Resolução CNMP nº 74.

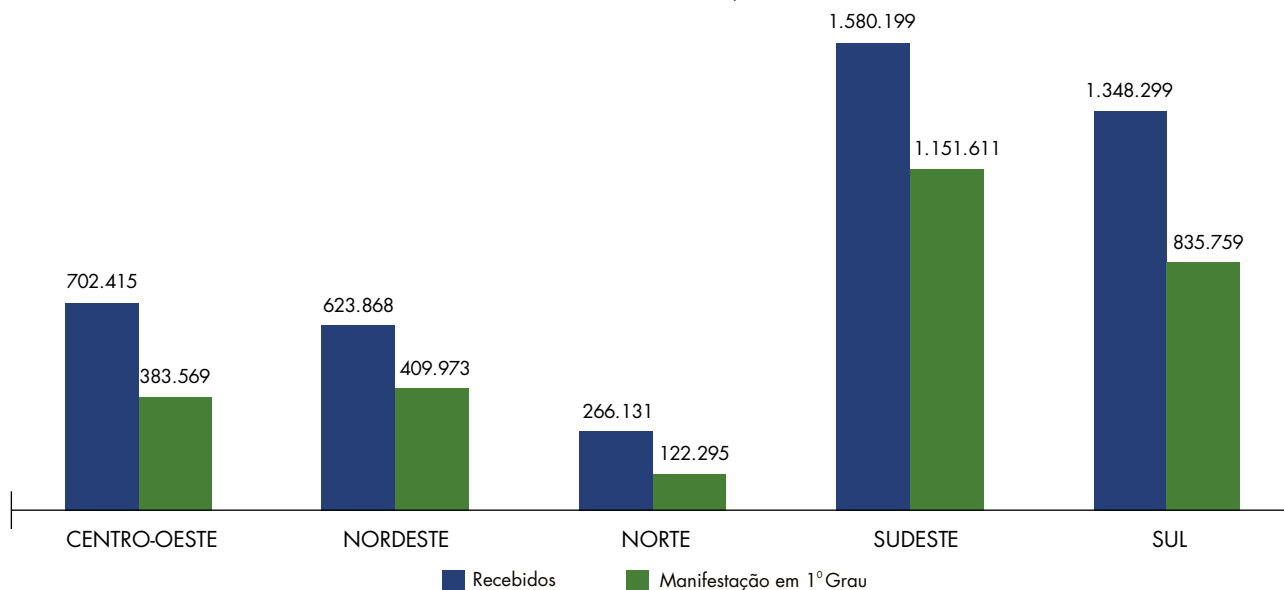
⁽²⁾ Existe a possibilidade de cadastramento de mais de um assunto por procedimento.

Gráfico 30: Processos cíveis recebidos e Manifestações em 1º grau por região. Ministério Público Estadual e do Distrito Federal e Territórios, 2014.



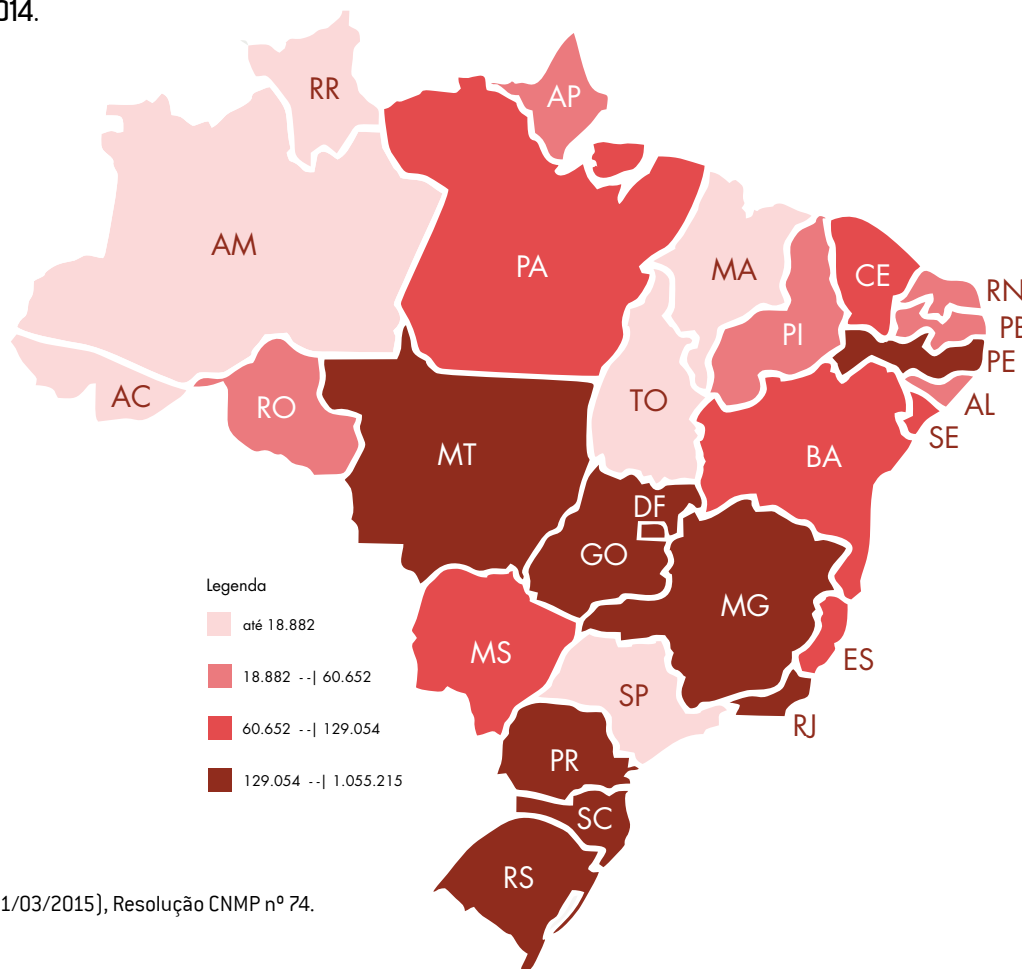
Fonte: CNMP/Ind (31/03/2015), Resolução CNMP nº 74.

Gráfico 31: Comparativo do número de processos cíveis recebidos e manifestações em 1º grau por região. Ministério Público Estadual e do Distrito Federal e Territórios, 2014.



Fonte: CNMPInd (31/03/2015), Resolução CNMP nº 74.

Gráfico 32: Processos cíveis recebidos por Estado. Ministério Público Estadual e do Distrito Federal e Territórios, 2014.



Fonte: CNMPInd (31/03/2015), Resolução CNMP nº 74.

2.1.2.3. DA MATÉRIA DA INFÂNCIA E JUVENTUDE

2.1.2.3.1. ATO INFRACIONAL

Quadro 15: Área de Infância e Juventude – Atos Infracionais: Movimentações, considerando os assuntos classificados⁽¹⁾. Ministério Público Estadual e do Distrito Federal e Territórios, 2014.

Movimentação	Centro-Oeste	Nordeste	Norte	Sudeste	Sul	MPE e MPDFT
Recebidos	163.754	86.938	77.842	909.368	137.335	1.375.237
Devolvidos	163.501	86.563	72.702	203.677	145.939	672.382
Remissão Eca	16.523	13.135	5.521	72.831	14.982	122.992
Representação por Ato Infracional	13.051	19.640	9.551	58.244	12.168	112.654
Requerimento de Medida Protetiva	23	3.396	210	2.752	3.266	9.647
Ciência Favorável	23.773	13.566	9.370	14.818	25.673	87.200
Ciência Parcialmente Favorável	249	353	296	755	856	2.509
Ciência Desfavorável	510	314	322	681	260	2.087
Arquivamento	4.898	4.418	1.226	36.465	9.523	56.530
Audiência de Apresentação de Adolescente Infrator	12.679	13.046	4.301	95.128	15.410	140.564

Fonte: CNMPlnd (31/03/2015), Resolução CNMP nº 74.

⁽¹⁾ O assunto refere-se ao objeto, conforme as tabelas unificadas, do processo ou procedimento. É possível que um mesmo processo ou procedimento contenha mais de um objeto.

Quadro 16: Os 10 principais assuntos processuais⁽²⁾ dos processos de apuração de atos infracionais recebidos por região. Ministério Público Estadual e do Distrito Federal e Territórios, 2014.

Centro-Oeste		
Assunto	Nº	%
Contra o Patrimônio	55.638	34,0%
Previstos na Legislação Extravagante	40.269	24,6%
Demais Assuntos	36.320	22,2%
Contra a Liberdade Pessoal	8.188	5,0%
Contra a Vida	6.770	4,1%
Lesões Corporais	5.166	3,2%
Contra a Dignidade Sexual	3.242	2,0%
Contravenções Penais	3.151	1,9%
Contra a Honra	2.103	1,3%
Contra a Fé Pública	841	0,5%

Nordeste		
Assunto	Nº	%
Contra o Patrimônio	26.409	30,4%
Previstos na Legislação Extravagante	21.298	24,5%
Demais Assuntos	18.283	21,0%
Lesões Corporais	5.473	6,3%
Contra a Vida	4.589	5,3%
Contra a Liberdade Pessoal	3.514	4,0%
Contravenções Penais	2.956	3,4%
Contra a Dignidade Sexual	1.433	1,6%
Contra a Honra	1.207	1,4%
Contra a Administração da Justiça	475	0,5%

Norte		
Assunto	Nº	%
Contra o Patrimônio	30.288	38,9%
Previstos na Legislação Extravagante	15.519	19,9%
Demais Assuntos	13.382	17,2%
Lesões Corporais	5.042	6,5%
Contra a Vida	4.065	5,2%
Contra a Liberdade Pessoal	3.415	4,4%
Contravenções Penais	2.183	2,8%
Contra a Dignidade Sexual	1.908	2,5%
Contra a Honra	718	0,9%
Contra a Fé Pública	267	0,3%

Sudeste		
Assunto	Nº	%
Demais Assuntos	824.341	90,6%
Previstos na Legislação Extravagante	37.054	4,1%
Contra o Patrimônio	22.662	2,5%
Lesões Corporais	10.145	1,1%
Contra a Liberdade Pessoal	4.985	0,5%
Contra a Vida	2.811	0,3%
Contra a Dignidade Sexual	2.300	0,3%
Contra a Honra	2.141	0,2%
Contravenções Penais	1.332	0,1%
Contra a Fé Pública	391	0,0%

Fonte: CNMPlnd (31/03/2015), Resolução CNMP nº 74.

⁽²⁾ Existe a possibilidade de cadastramento de mais de um assunto por procedimento.

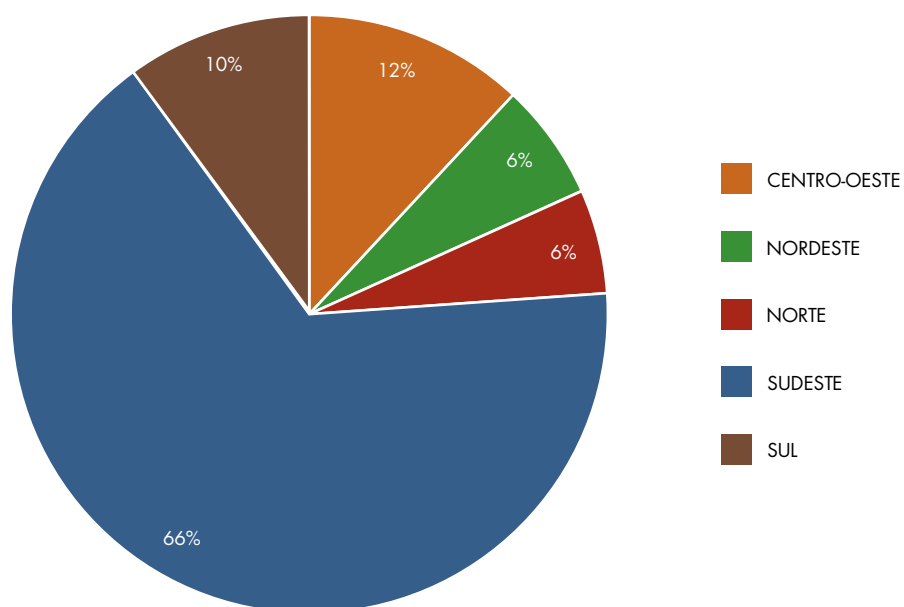
Quadro 16: Os 10 principais assuntos processuais⁽²⁾ dos processos de apuração de atos infracionais recebidos por região. Ministério Público Estadual e do Distrito Federal e Territórios, 2014 (continuação).

Sul		
Assunto	Nº	%
Previstos na Legislação Extravagante	42.769	31,1%
Contra o Patrimônio	42.575	31,0%
Lesões Corporais	15.666	11,4%
Contra a Liberdade Pessoal	9.600	7,0%
Demais Assuntos	9.323	6,8%
Contra a Vida	5.524	4,0%
Contra a Dignidade Sexual	3.955	2,9%
Contravenções Penais	2.854	2,1%
Contra a Honra	2.229	1,6%
Contra a Administração da Justiça	716	0,5%

Fonte: CNMPInd (31/03/2015), Resolução CNMP nº 74.

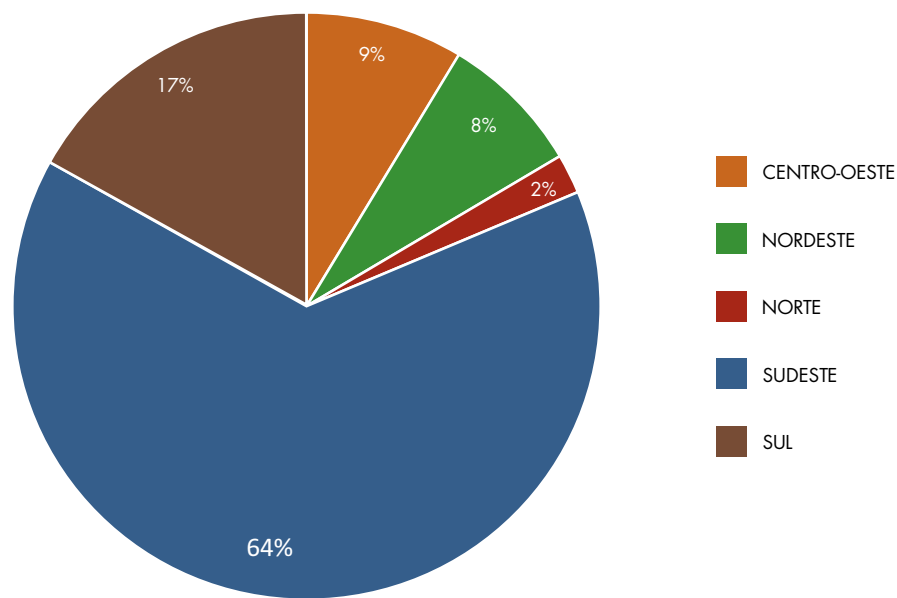
⁽²⁾ Existe a possibilidade de cadastramento de mais de um assunto por procedimento.

Gráfico 33: Processos de apuração de atos infracionais recebidos por região. Ministério Público Estadual e do Distrito Federal e Territórios, 2014.



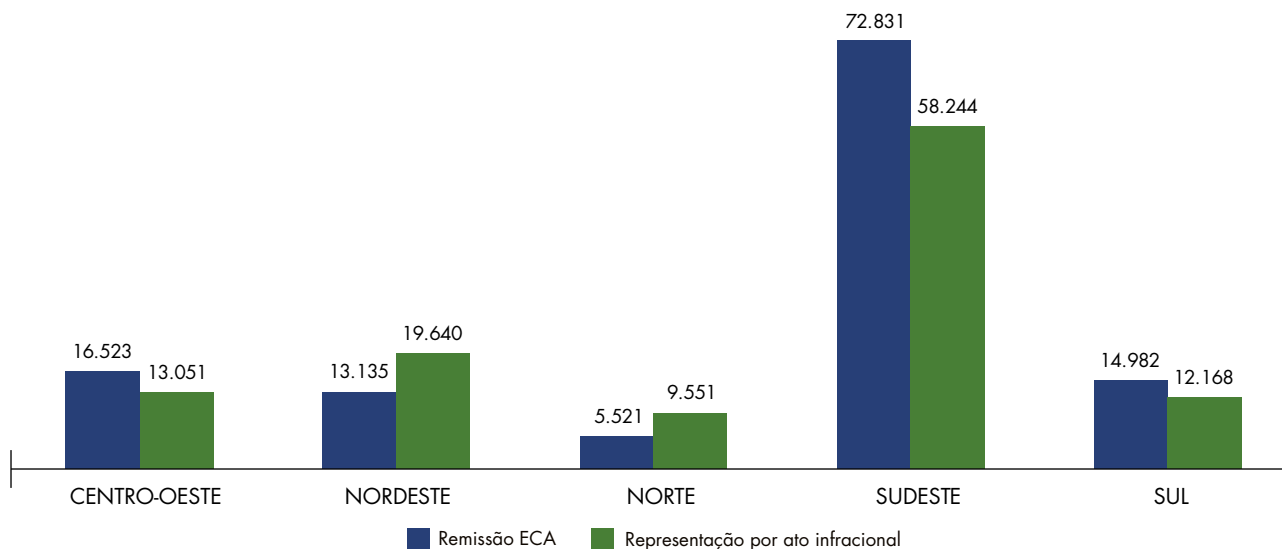
Fonte: CNMPInd (31/03/2015), Resolução CNMP nº 74.

Gráfico 34: Processos de apuração de atos infracionais arquivados por região. Ministério Público Estadual e do Distrito Federal e Territórios, 2014.



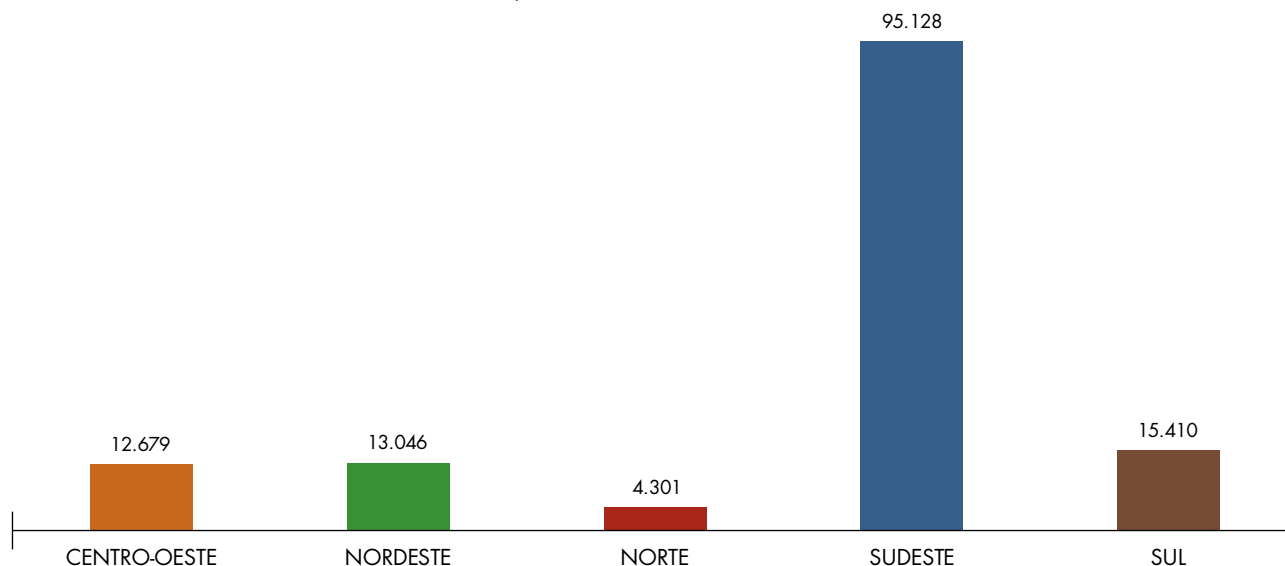
Fonte: CNMPInd [31/03/2015], Resolução CNMP nº 74.

Gráfico 35: Comparativo do número de processos de apuração de atos infracionais com remissão ECA e representação por ato infracional por região. Ministério Público Estadual e do Distrito Federal e Territórios, 2014.



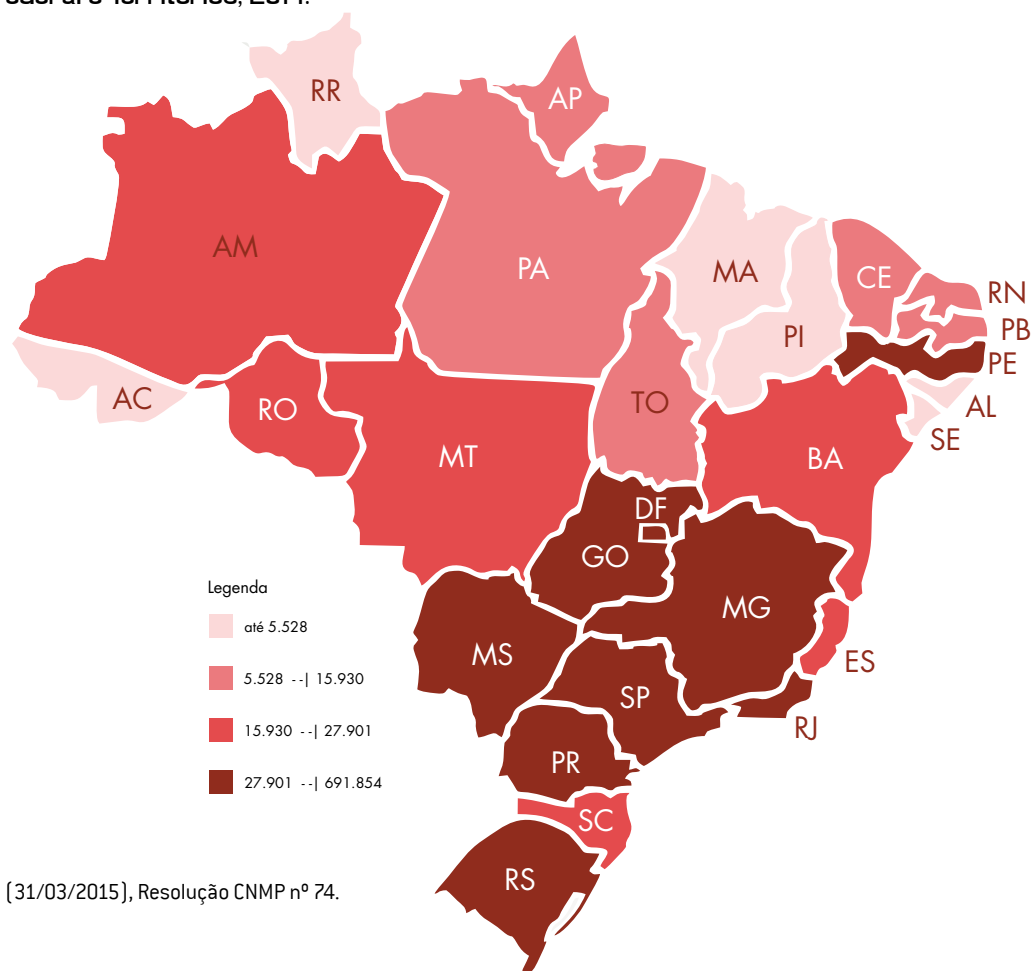
Fonte: CNMPInd [31/03/2015], Resolução CNMP nº 74.

Gráfico 36: Número de audiências de apresentação de adolescente infrator por região. Ministério Público Estadual e do Distrito Federal e Territórios, 2014.



Fonte: CNMPInd (31/03/2015), Resolução CNMP nº 74.

Gráfico 37: Processos de apuração de atos infracionais recebidos por Estado. Ministério Público Estadual e do Distrito Federal e Territórios, 2014.



Fonte: CNMPInd (31/03/2015), Resolução CNMP nº 74.

2.1.2.3.2. SEÇÃO CÍVEL**Quadro 17: Área de Infância e Juventude - Seção Cível: Movimentações, considerando os assuntos classificados⁽¹⁾. Ministério Público Estadual e do Distrito Federal e Territórios, 2014.**

Movimentação	Centro-Oeste	Nordeste	Norte	Sudeste	Sul	MPE e MPDFT
Recebidos	121.976	88.894	59.119	182.538	243.642	696.169
Devolvidos	121.788	89.501	46.955	163.824	241.824	663.892
Petição Inicial	17.163	5.953	1.145	786	38.919	63.966
Manifestação em 1º Grau	45.306	59.267	27.239	123.662	146.570	402.044
Alegações Finais	3.109	1.951	659	17.758	2.988	26.465
Réplica a Contestação	321	145	212	126	1.416	2.220
Ciência Favorável	14.153	17.445	10.778	11.284	26.458	80.118
Ciência Parcialmente Favorável	210	347	272	147	495	1.471
Ciência Desfavorável	368	321	264	282	278	1.513
Recurso	722	155	181	901	1.788	3.747

Fonte: CNMPInd (31/03/2015), Resolução CNMP nº 74.

⁽¹⁾ O assunto refere-se ao objeto, conforme as tabelas unificadas, do processo ou procedimento. É possível que um mesmo processo ou procedimento contenha mais de um objeto.

Quadro 18: Assuntos processuais⁽²⁾ dos processos de seção cível recebidos por região. Ministério Público Estadual e do Distrito Federal e Territórios, 2014.

Centro-Oeste		
Assunto	Nº	%
Demais Classes	85.719	70,3%
Guarda	23.711	19,4%
Alimentos	8.623	7,1%
Adoção	3.923	3,2%
TOTAL	121.976	100,0%

Nordeste		
Assunto	Nº	%
Demais Classes	33.658	37,9%
Alimentos	29.541	33,2%
Guarda	17.636	19,8%
Adoção	8.059	9,1%
TOTAL	88.894	100,0%

Norte		
Assunto	Nº	%
Demais Classes	40.573	68,6%
Alimentos	9.416	15,9%
Guarda	6.534	11,1%
Adoção	2.596	4,4%
TOTAL	59.119	100,0%

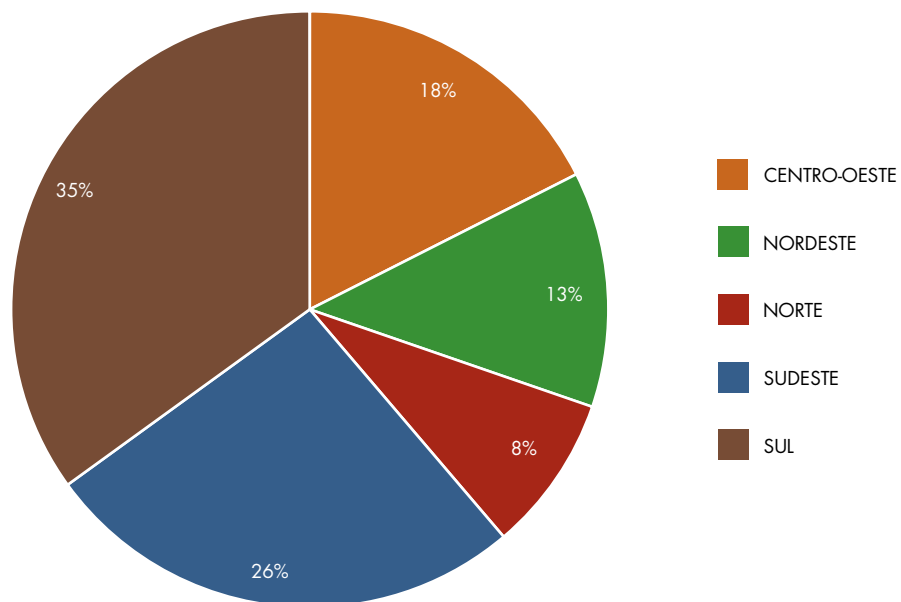
Sudeste		
Assunto	Nº	%
Demais Classes	164.982	90,4%
Guarda	11.179	6,1%
Adoção	4.788	2,6%
Alimentos	1.589	0,9%
TOTAL	182.538	100,0%

Sul		
Assunto	Nº	%
Demais Classes	127.092	52,2%
Alimentos	91.443	37,5%
Guarda	12.847	5,3%
Adoção	12.260	5,0%
TOTAL	243.642	100,0%

Fonte: CNMPlnd (31/03/2015), Resolução CNMP nº 74.

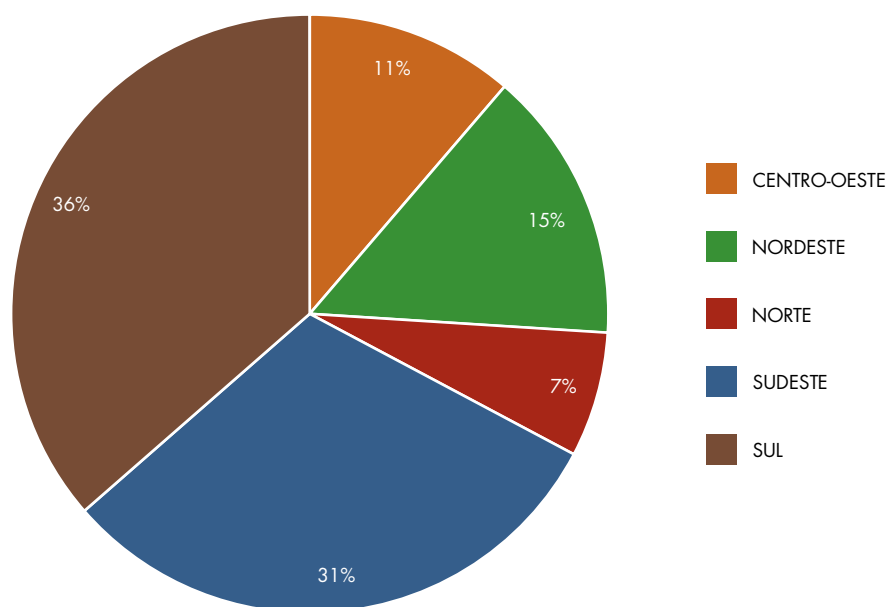
⁽²⁾ Existe a possibilidade de cadastramento de mais de um assunto por procedimento.

Gráfico 38: Processos de seção cível recebidos por região. Ministério Público Estadual e do Distrito Federal e Territórios, 2014.



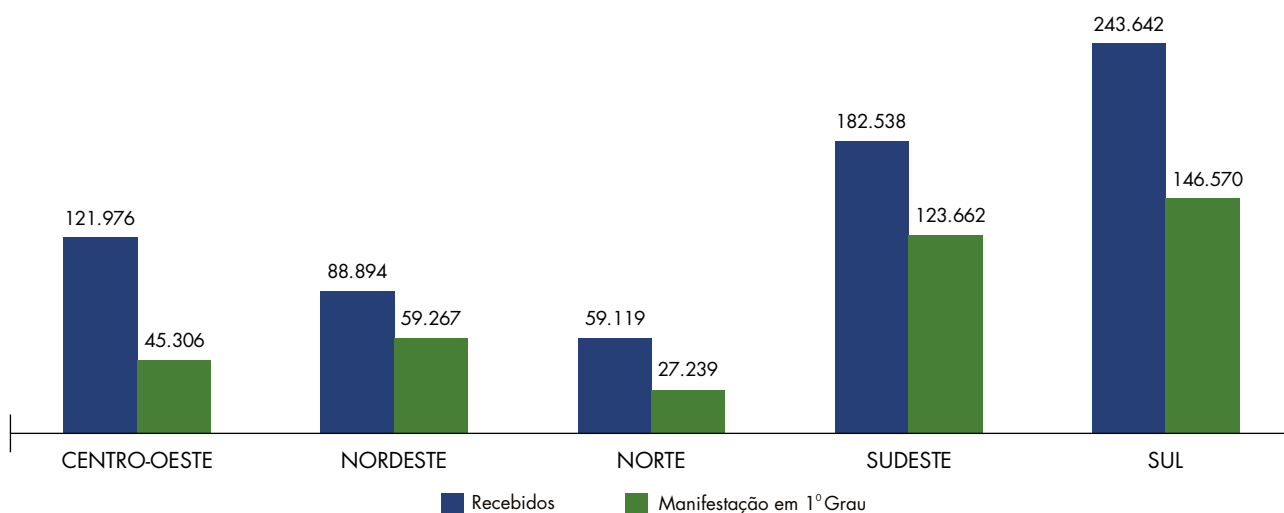
Fonte: CNMPInd (31/03/2015), Resolução CNMP nº 74.

Gráfico 39: Manifestação em 1º grau por região. Ministério Público Estadual e do Distrito Federal e Territórios, 2014.



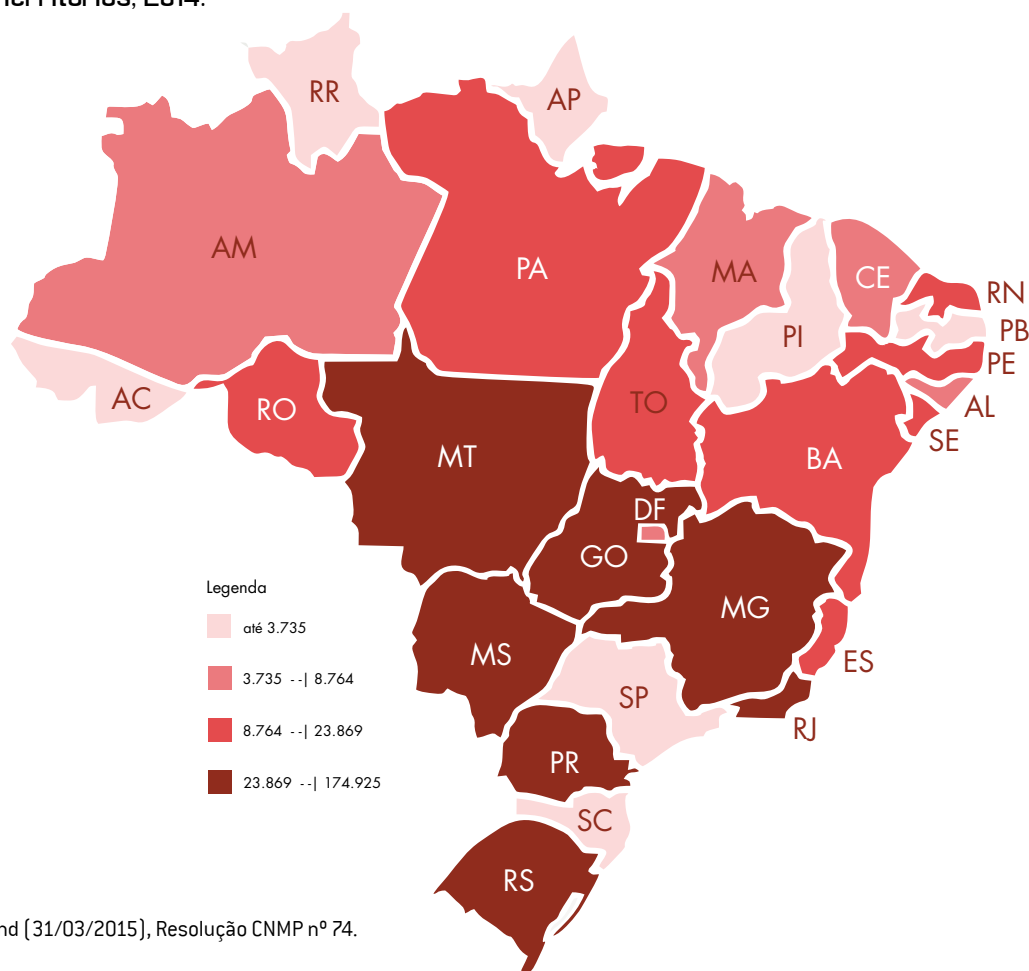
Fonte: CNMPInd (31/03/2015), Resolução CNMP nº 74.

Gráfico 40: Comparativo do número de processos de seção cíveis recebidos e manifestações em 1º grau por região. Ministério Público Estadual e do Distrito Federal e Territórios, 2014.



Fonte: CNMPInd [31/03/2015], Resolução CNMP nº 74.

Gráfico 41: Processos de seção cível recebidos por Estado. Ministério Público Estadual e do Distrito Federal e Territórios, 2014.



Fonte: CNMPInd [31/03/2015], Resolução CNMP nº 74.

2.1.2.4. DA MATÉRIA CRIMINAL

2.1.2.4.1. INQUÉRITO POLICIAL

Quadro 19: Área Criminal – Inquérito Policial: Movimentações, considerando os assuntos classificados⁽¹⁾.
Ministério Público Estadual e do Distrito Federal e Territórios, 2014.

Movimentação	Centro-Oeste	Nordeste	Norte	Sudeste ⁽³⁾	Sul	MPE e MPDFT
Recebidos	628.339	279.211	284.513	3.895.480	913.829	6.001.372
Devolvidos	627.585	278.220	270.010	3.860.043	899.926	5.935.784
Baixa de Inquérito Policial: com Diligência	265.176	51.892	140.736	1.934.890	326.621	2.719.315
Manifestação	148.331	85.017	51.988	1.327.893	145.064	1.758.293
Transações Penais Oferecidas	530	1.920	1.122	3.828	19.916	27.316
Promoção de Arquivamento: Arquivamento	48.382	25.811	13.104	344.066	186.924	618.287
Denúncias Oferecidas: Denúncia	100.126	119.145	50.553	298.724	152.256	720.804

Fonte: CNMP/Ind (31/03/2015), Resolução CNMP nº 74.

⁽¹⁾ O assunto refere-se ao objeto, conforme as tabelas unificadas, do processo ou procedimento. É possível que um mesmo processo ou procedimento contenha mais de um objeto.

⁽³⁾ Considerando a implantação de nova ferramenta de tecnologia, o MP/MG informou que os dados apresentados representam 30,60% do total das atividades.

Quadro 20: Os 10 principais assuntos processuais⁽²⁾ dos inquéritos policiais recebidos por região. Ministério Público Estadual e do Distrito Federal e Territórios, 2014.

Centro-Oeste		
Assunto	Nº	%
Demais Assuntos	148.695	23,7%
Crimes Contra o Patrimônio	132.200	21,0%
Violência Doméstica Contra a Mulher	58.697	9,3%
Lesão Corporal	51.292	8,2%
Crimes Contra a Vida	47.889	7,6%
Crimes de Trânsito	33.504	5,3%
Crimes Contra a Honra	30.444	4,8%
Crimes Contra a Dignidade Sexual	22.528	3,6%
Crimes de Tráfico Ilícito e Uso Indevido de Drogas	20.999	3,3%
Crimes Contra a Fé Pública	19.691	3,1%

Nordeste		
Assunto	Nº	%
Crimes Contra o Patrimônio	52.871	18,9%
Violência Doméstica Contra a Mulher	48.090	17,2%
Crimes Contra a Vida	39.153	14,0%
Demais Assuntos	35.395	12,7%
Crimes de Trânsito	19.055	6,8%
Crimes de Tráfico Ilícito e Uso Indevido de Drogas	17.810	6,4%
Lesão Corporal	16.394	5,9%
Crimes do Sistema Nacional de Armas	13.865	5,0%
Crimes Contra a Dignidade Sexual	7.910	2,8%
Crimes Contra a Honra	6.981	2,5%

Norte		
Assunto	Nº	%
Crimes Contra o Patrimônio	84.216	29,6%
Violência Doméstica Contra a Mulher	41.056	14,4%
Crimes Contra a Vida	26.257	9,2%
Demais Assuntos	24.295	8,5%
Crimes de Trânsito	23.156	8,1%
Lesão Corporal	17.696	6,2%
Crimes de Tráfico Ilícito e Uso Indevido de Drogas	14.965	5,3%
Crimes Contra a Dignidade Sexual	11.055	3,9%
Crimes Contra a Fé Pública	9.331	3,3%
Crimes do Sistema Nacional de Armas	7.690	2,7%

Sudeste ⁽³⁾		
Assunto	Nº	%
Demais Assuntos	1.307.880	33,6%
Crimes Contra o Patrimônio	897.095	23,0%
Lesão Corporal	426.693	11,0%
Crimes Contra a Vida	223.137	5,7%
Crimes de Trânsito	183.762	4,7%
Crimes Contra a Honra	131.615	3,4%
Crimes Contra a Fé Pública	128.522	3,3%
Crimes de Tráfico Ilícito e Uso Indevido de Drogas	104.198	2,7%
Crimes Contra a Dignidade Sexual	87.410	2,2%
Violência Doméstica Contra a Mulher	79.042	2,0%

Fonte: CNMPInd (31/03/2015), Resolução CNMP nº 74.

⁽²⁾ Existe a possibilidade de cadastramento de mais de um assunto por procedimento.

⁽³⁾ Considerando a implantação de nova ferramenta de tecnologia, o MP/MG informou que os dados apresentados representam 30,60% do total das atividades.

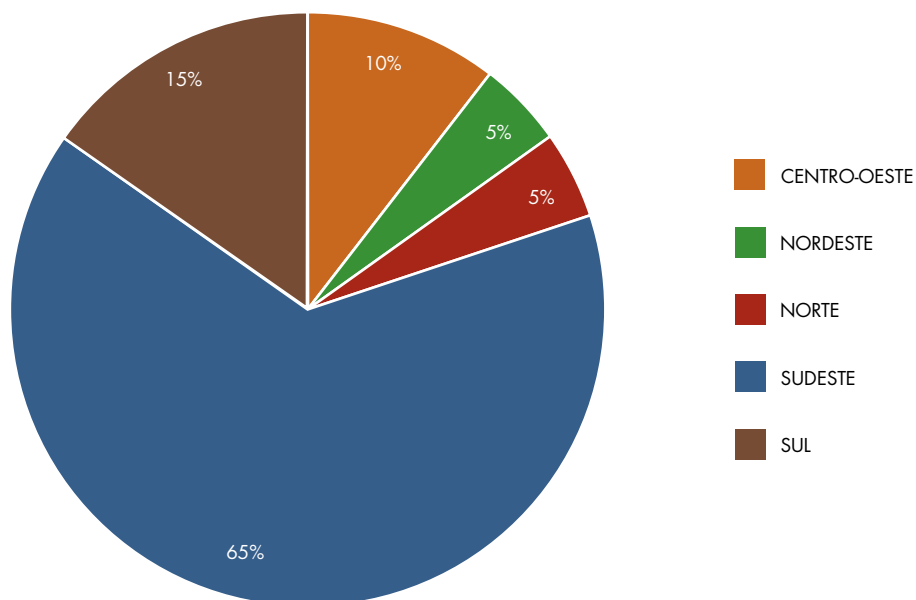
Quadro 20: Os 10 principais assuntos processuais⁽²⁾ dos inquéritos policiais recebidos por região. Ministério Público Estadual e do Distrito Federal e Territórios, 2014 (continuação).

Sul		
Assunto	Nº	%
Demais Assuntos	248.386	27,2%
Crimes Contra o Patrimônio	199.490	21,8%
Violência Doméstica Contra a Mulher	79.768	8,7%
Lesão Corporal	74.995	8,2%
Crimes Contra a Vida	68.945	7,5%
Crimes ae Trânsito	44.601	4,9%
Crimes Contra a Fé Pública	34.049	3,7%
Crimes Contra a Dignidade Sexual	31.002	3,4%
Crimes do Sistema Nacional de Armas	24.620	2,7%
Crimes Contra a Honra	22.921	2,5%

Fonte: CNMP/Ind (31/03/2015), Resolução CNMP nº 74.

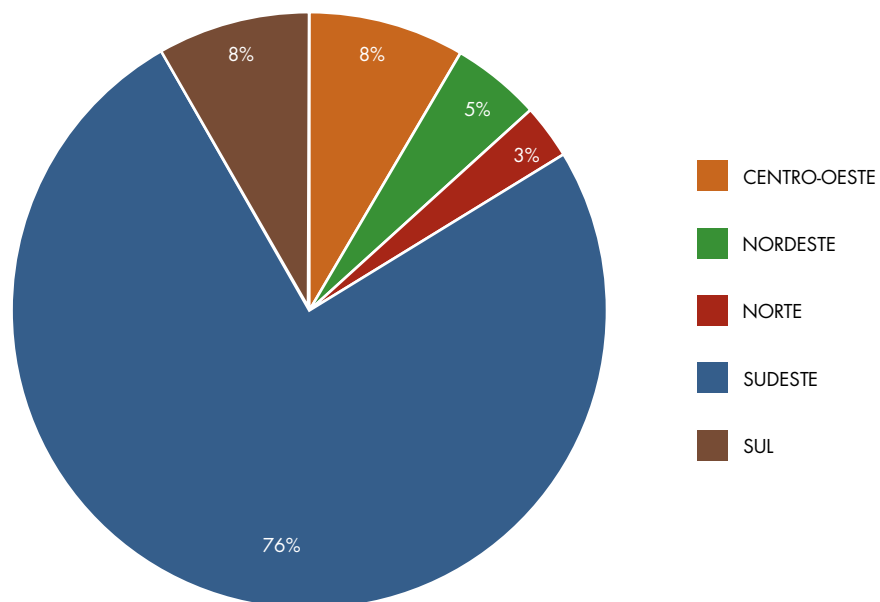
⁽²⁾ Existe a possibilidade de cadastramento de mais de um assunto por procedimento.

Gráfico 42: Inquéritos policiais recebidos por região. Ministério Público Estadual e do Distrito Federal e Territórios, 2014.



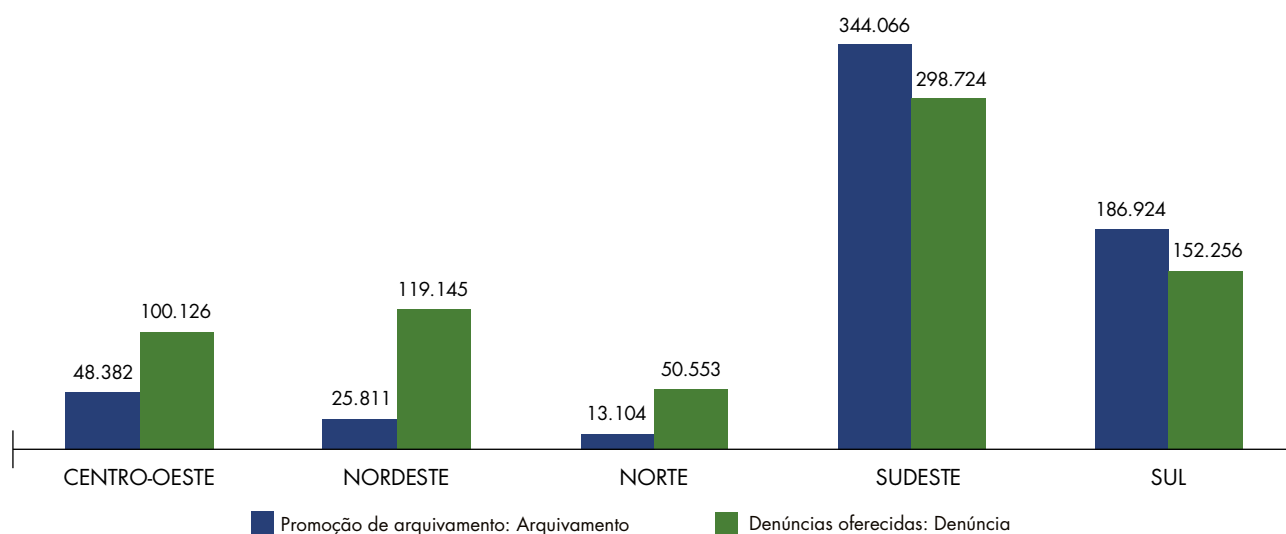
Fonte: CNMP/Ind (31/03/2015), Resolução CNMP nº 74.

Gráfico 43: Manifestações em inquéritos policiais por região. Ministério Público Estadual e do Distrito Federal e Territórios, 2014.



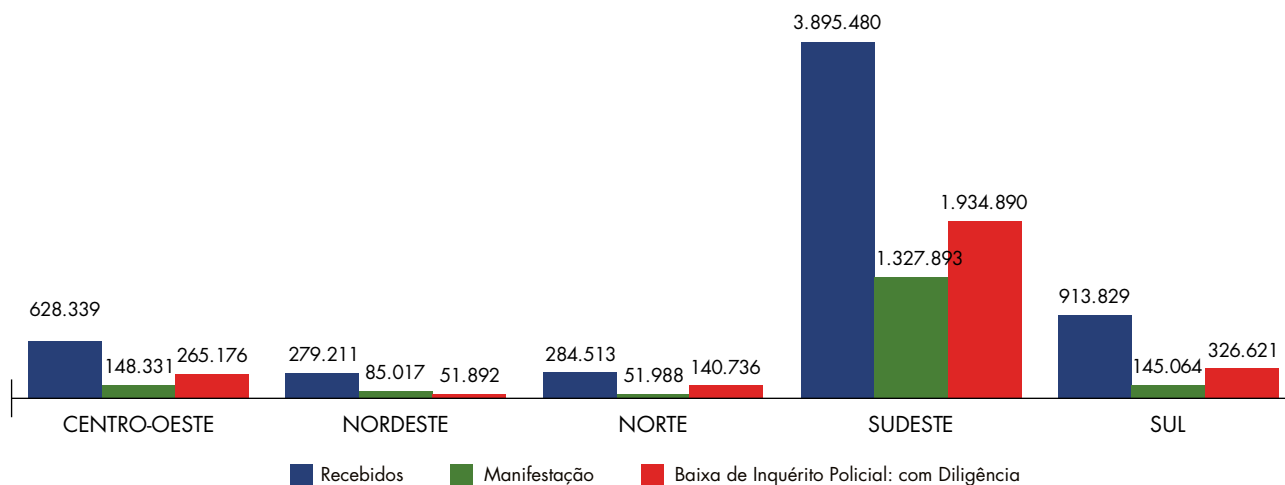
Fonte: CNMP/Ind (31/03/2015), Resolução CNMP nº 74.

Gráfico 44: Comparativo do número de inquéritos policiais com arquivamento ou com oferecimento de denúncia por região. Ministério Público Estadual e do Distrito Federal e Territórios, 2014.



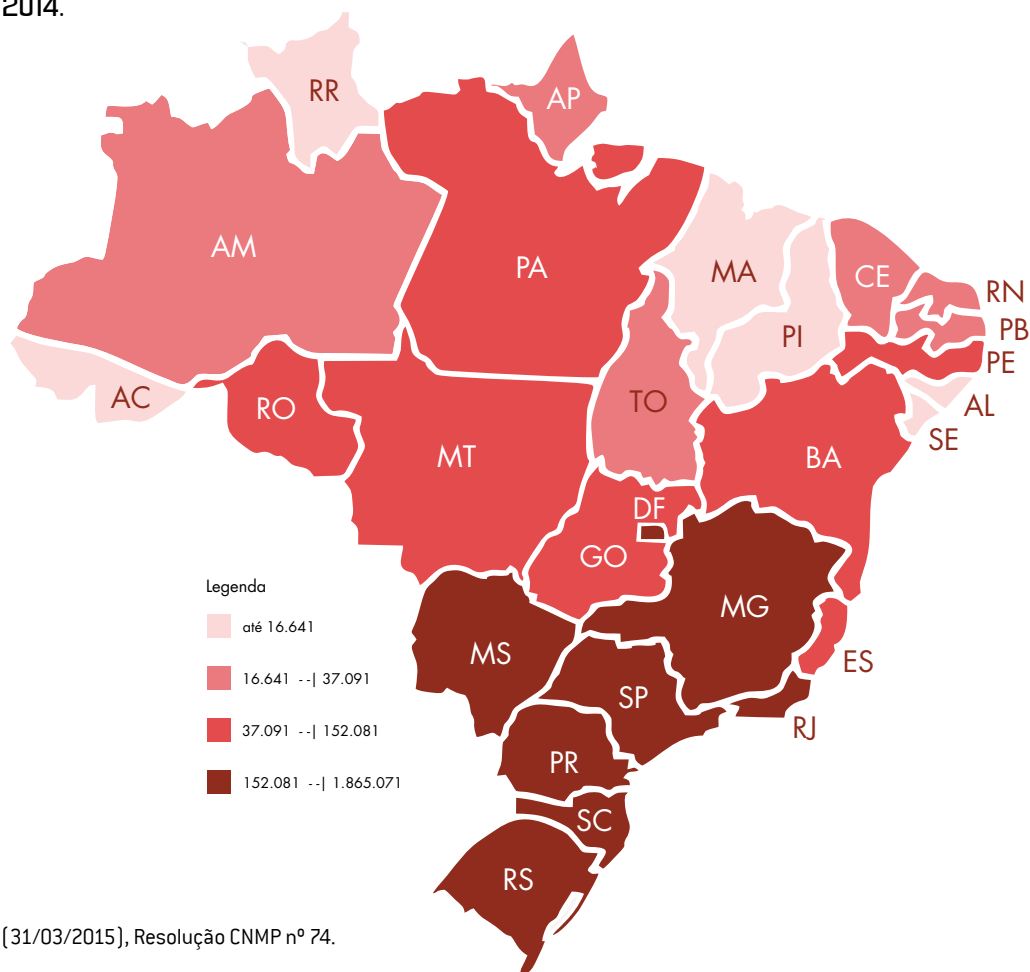
Fonte: CNMP/Ind (31/03/2015), Resolução CNMP nº 74.

Gráfico 45: Comparativo do número de inquéritos policiais recebidos, com manifestação e com diligência por região. Ministério Público Estadual e do Distrito Federal e Territórios, 2014.



Fonte: CNMPInd (31/03/2015), Resolução CNMP nº 74.

Gráfico 46: Inquéritos policiais recebidos por Estado. Ministério Público Estadual e do Distrito Federal e Territórios, 2014.



Fonte: CNMPInd (31/03/2015), Resolução CNMP nº 74.

2.1.2.4.2. TERMOS CIRCUNSTANCIADOS

Quadro 21: Área Criminal - Termos Circunstanciados: Movimentações, considerando os assuntos classificados⁽¹⁾. Ministério Público Estadual e do Distrito Federal e Territórios, 2014.

Movimentação	Centro-Oeste	Nordeste	Norte	Sudeste ⁽³⁾	Sul	MPE e MPDFT
Recebidos	351.899	185.422	79.563	1.545.955	570.755	2.733.594
Devolvidos	352.106	174.449	77.481	1.513.148	583.617	2.700.801
Manifestação	147.196	113.700	45.159	872.894	314.835	1.493.784
Transações Penais Oferecidas	14.208	38.923	9.608	72.779	55.834	191.352
Promoção de Arquivamento: Arquivamento	52.471	17.666	9.111	267.794	116.370	463.412
Denúncias Oferecidas: Denúncia	13.241	12.473	5.996	61.068	34.491	127.269

Fonte: CNMPInd (31/03/2015), Resolução CNMP nº 74.

⁽¹⁾ O assunto refere-se ao objeto, conforme as tabelas unificadas, do processo ou procedimento. É possível que um mesmo processo ou procedimento contenha mais de um objeto.

⁽³⁾ Considerando a implantação de nova ferramenta de tecnologia, o MP/MG informou que os dados apresentados representam 30,60% do total das atividades.

Quadro 22: Os 10 principais assuntos processuais⁽²⁾ dos termos circunstanciados recebidos por região. Ministério Público Estadual e do Distrito Federal e Territórios, 2014.

Centro-Oeste		
Assunto	Nº	%
Demais Assuntos	133.710	38,0%
Crimes de Trânsito	45.469	12,9%
Crimes de Tráfico Ilícito e Uso Indevido de Drogas	33.539	9,5%
Crimes Contra a Honra	33.057	9,4%
Lesão Corporal	31.827	9,0%
Crimes Contra a Administração Pública	29.545	8,4%
Crimes Contra o Patrimônio	14.786	4,2%
Crimes Contra o Meio Ambiente e o Patrimônio Genético	10.324	2,9%
Crimes Contra a Administração da Justiça	6.360	1,8%
Violência Doméstica Contra a Mulher	3.097	0,9%

Nordeste		
Assunto	Nº	%
Demais Assuntos	73.539	39,7%
Crimes de Trânsito	26.690	14,4%
Lesão Corporal	23.406	12,6%
Crimes Contra a Honra	18.221	9,8%
Crimes de Tráfico Ilícito e Uso Indevido de Drogas	11.593	6,3%
Crimes Contra a Administração Pública	10.374	5,6%
Crimes Contra o Patrimônio	5.341	2,9%
Crimes Contra o Meio Ambiente e o Patrimônio Genético	4.815	2,6%
Crimes Contra a Vida	4.325	2,3%
Crimes Contra a Administração da Justiça	1.289	0,7%

Norte		
Assunto	Nº	%
Demais Assuntos	24.848	31,2%
Lesão Corporal	10.209	12,8%
Crimes Contra o Meio Ambiente e o Patrimônio Genético	8.885	11,2%
Crimes de Trânsito	8.557	10,8%
Crimes Contra a Honra	6.551	8,2%
Crimes Contra a Administração Pública	6.467	8,1%
Crimes de Tráfico Ilícito e Uso Indevido de Drogas	6.417	8,1%
Crimes Contra o Patrimônio	3.752	4,7%
Crimes Contra a Administração da Justiça	798	1,0%
Crimes Contra a Vida	450	0,6%

Sudeste ⁽³⁾		
Assunto	Nº	%
Demais Assuntos	659.519	42,7%
Lesão Corporal	185.053	12,0%
Crimes de Trânsito	168.833	10,9%
Crimes Contra a Honra	135.197	8,7%
Crimes de Tráfico Ilícito e Uso Indevido de Drogas	123.896	8,0%
Crimes Contra a Administração Pública	112.801	7,3%
Crimes Contra o Meio Ambiente e o Patrimônio Genético	55.843	3,6%
Crimes Contra o Patrimônio	51.244	3,3%
Crimes Contra a Administração da Justiça	19.976	1,3%
Crimes Contra a Dignidade Sexual	6.442	0,4%

Fonte: CNMP/Ind [31/03/2015], Resolução CNMP nº 74.

⁽²⁾ Existe a possibilidade de cadastramento de mais de um assunto por procedimento.

⁽³⁾ Considerando a implantação de nova ferramenta de tecnologia, o MP/MG informou que os dados apresentados representam 30,60% do total das atividades.

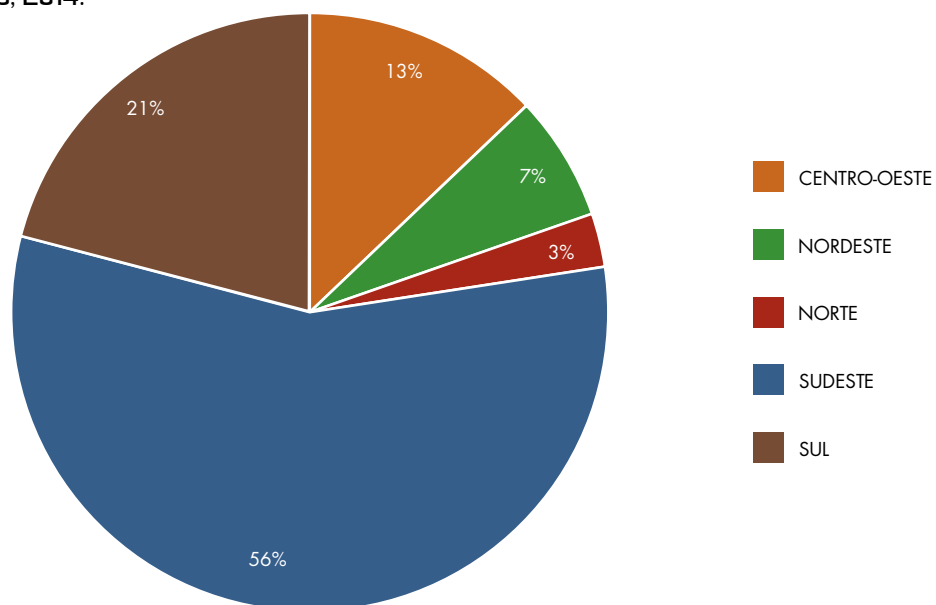
Quadro 22: Os 10 principais assuntos processuais⁽²⁾ dos termos circunstanciados recebidos por região. Ministério Público Estadual e do Distrito Federal e Territórios, 2014 (continuação).

Sul		
Assunto	Nº	%
Demais Assuntos	266.863	46,8%
Crimes de Trânsito	87.597	15,3%
Crimes de Tráfico Ilícito e Uso Indevido de Drogas	59.673	10,5%
Lesão Corporal	46.483	8,1%
Crimes Contra a Honra	30.663	5,4%
Crimes Contra a Administração Pública	23.576	4,1%
Crimes Contra o Meio Ambiente e o Patrimônio Genético	17.441	3,1%
Crimes Contra o Patrimônio	13.788	2,4%
Violência Doméstica Contra a Mulher	9.759	1,7%
Crimes Contra a Administração da Justiça	4.273	0,7%

Fonte: CNMP/Ind (31/03/2015), Resolução CNMP nº 74.

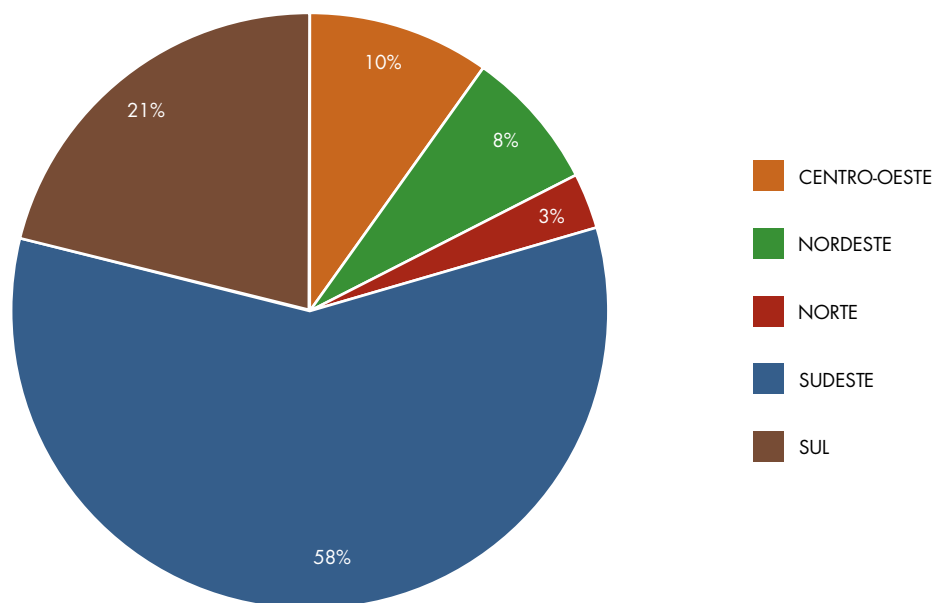
⁽²⁾ Existe a possibilidade de cadastramento de mais de um assunto por procedimento.

Gráfico 47: Termos circunstanciados recebidos por região. Ministério Público Estadual e do Distrito Federal e Territórios, 2014.



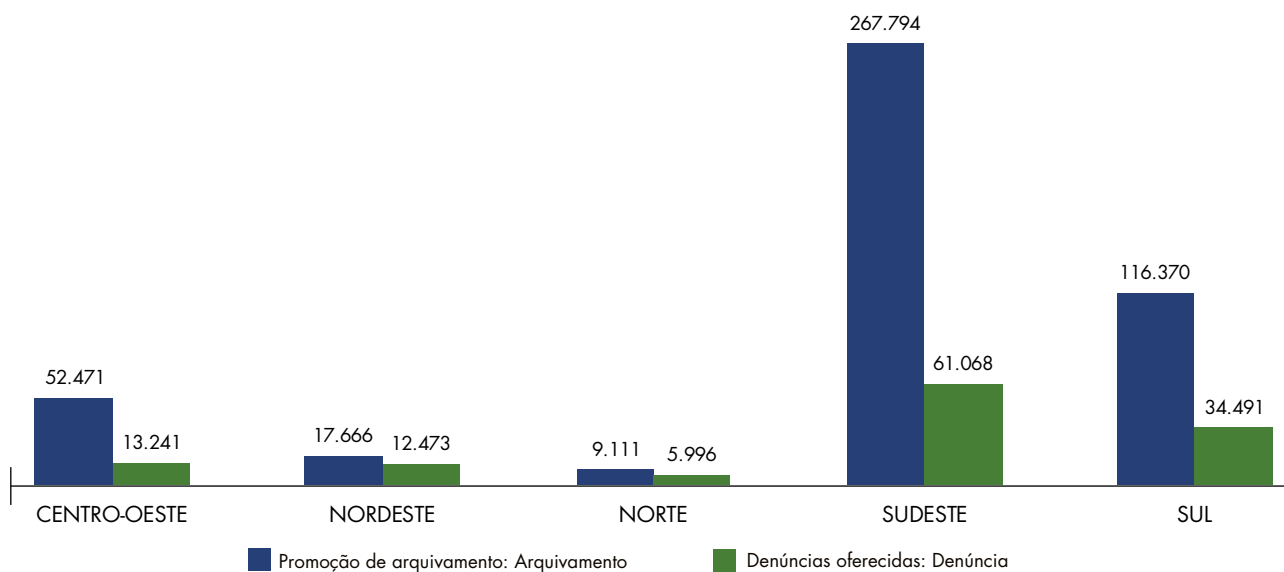
Fonte: CNMP/Ind (31/03/2015), Resolução CNMP nº 74.

Gráfico 48: Manifestações em termos circunstanciados por região. Ministério Público Estadual e do Distrito Federal e Territórios, 2014.



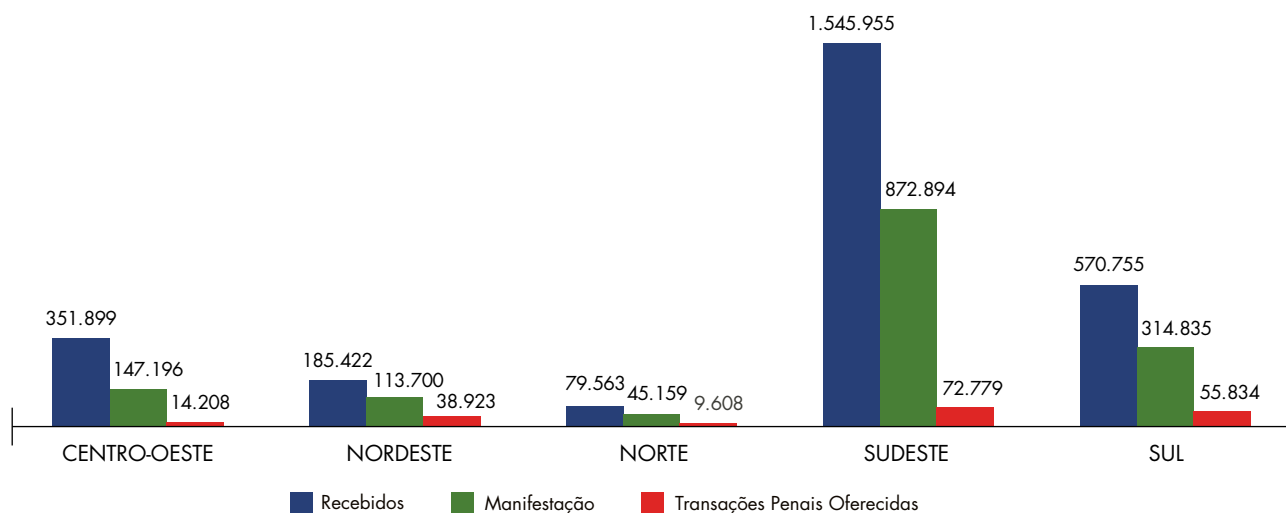
Fonte: CNMPInd (31/03/2015), Resolução CNMP nº 74.

Gráfico 49: Comparativo do número de termos circunstanciados com arquivamento ou com oferecimento de denúncia por região. Ministério Público Estadual e do Distrito Federal e Territórios, 2014.



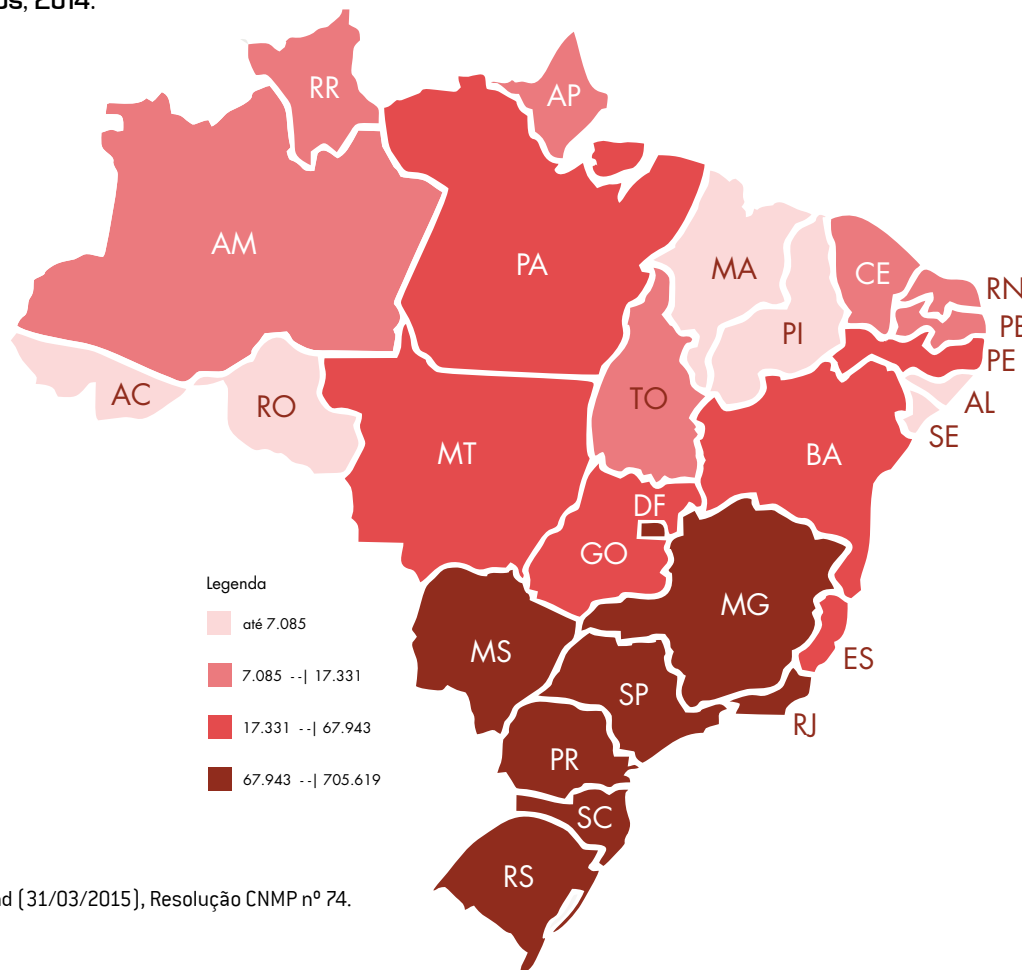
Fonte: CNMPInd (31/03/2015), Resolução CNMP nº 74.

Gráfico 50: Comparativo do número de termos circunstanciados recebidos, com manifestação e com transações penais oferecidas por região. Ministério Público Estadual e do Distrito Federal e Territórios, 2014.



Fonte: CNMPlnd (31/03/2015), Resolução CNMP nº 74.

Gráfico 51: Termos circunstanciados recebidos por Estado. Ministério Público Estadual e do Distrito Federal e Territórios, 2014.



Fonte: CNMPlnd (31/03/2015), Resolução CNMP nº 74.

2.1.2.4.3. PROCESSOS

Quadro 23: Área Criminal – Processos: Movimentações, considerando os assuntos classificados⁽¹⁾. Ministério Público Estadual e do Distrito Federal e Territórios, 2014.

Movimentação	Centro-Oeste	Nordeste	Norte	Sudeste	Sul	MPE e MPDFT
Recebidos	688.069	370.164	341.958	677.790	1.388.713	3.466.694
Devolvidos	689.156	368.160	328.039	615.899	958.635	2.959.889
Manifestação	303.004	209.915	153.949	421.961	516.726	1.605.555
Alegações Finais	56.586	46.962	29.307	45.515	73.087	251.457
Requerimento de Medida Protetiva	22	2.695	487	58.354	7.505	69.063
Proposta de Suspensão Condicional do Processo	6.173	5.315	2.805	6.142	6.818	27.253
Ciência Favorável	67.559	70.681	50.551	44.032	162.933	395.756
Ciência Parcialmente Favorável	8.712	3.159	2.753	5.171	7.465	27.260
Ciência Desfavorável	9.067	3.627	4.962	4.678	6.536	28.870
Recurso	42.423	15.707	12.204	20.843	31.300	122.477

Fonte: CNMPlnd (31/03/2015), Resolução CNMP nº 74.

⁽¹⁾ O assunto refere-se ao objeto, conforme as tabelas unificadas, do processo ou procedimento. É possível que um mesmo processo ou procedimento contenha mais de um objeto.

Quadro 24: Os 10 principais assuntos processuais⁽²⁾ dos processos criminais recebidos por região. Ministério Público Estadual e do Distrito Federal e Territórios, 2014.

Centro-Oeste		
Assunto	Nº	%
Crimes Contra o Patrimônio	175.548	25,5%
Demais Assuntos	127.721	18,6%
Crimes Contra a Vida	54.913	8,0%
Crimes de Tráfico Ilícito e Uso Indevido de Drogas	53.385	7,8%
Lesão Corporal	51.925	7,5%
Violência Doméstica Contra a Mulher	51.797	7,5%
Crimes de Trânsito	44.394	6,5%
Crimes do Sistema Nacional de Armas	32.479	4,7%
Crimes Contra a Dignidade Sexual	19.470	2,8%
Crimes Contra a Administração Pública	13.052	1,9%

Nordeste		
Assunto	Nº	%
Crimes Contra o Patrimônio	87.806	23,7%
Crimes Contra a Vida	62.681	16,9%
Demais Assuntos	53.731	14,5%
Crimes de Tráfico Ilícito e Uso Indevido de Drogas	40.128	10,8%
Violência Doméstica Contra a Mulher	32.366	8,7%
Crimes do Sistema Nacional de Armas	21.891	5,9%
Crimes de Trânsito	18.241	4,9%
Lesão Corporal	14.477	3,9%
Crimes Contra a Dignidade Sexual	11.366	3,1%
Crimes Contra a Honra	4.572	1,2%

Norte		
Assunto	Nº	%
Crimes Contra o Patrimônio	83.660	24,5%
Violência Doméstica Contra a Mulher	65.910	19,3%
Demais Assuntos	34.846	10,2%
Crimes de Tráfico Ilícito e Uso Indevido de Drogas	34.017	9,9%
Crimes Contra a Vida	32.862	9,6%
Crimes de Trânsito	21.599	6,3%
Lesão Corporal	14.817	4,3%
Crimes do Sistema Nacional de Armas	13.696	4,0%
Crimes Contra a Dignidade Sexual	12.920	3,8%
Crimes Contra o Meio Ambiente e o Patrimônio Genético	6.254	1,8%

Sudeste		
Assunto	Nº	%
Crimes Contra o Patrimônio	168.470	24,9%
Demais Assuntos	161.815	23,9%
Crimes de Tráfico Ilícito e Uso Indevido de Drogas	79.344	11,7%
Crimes Contra a Vida	61.477	9,1%
Lesão Corporal	47.714	7,0%
Crimes do Sistema Nacional de Armas	37.714	5,6%
Crimes de Trânsito	18.823	2,8%
Violência Doméstica Contra a Mulher	17.485	2,6%
Crimes Contra a Dignidade Sexual	16.480	2,4%
Crimes Contra a Honra	12.543	1,9%

Fonte: CNMP/Ind (31/03/2015), Resolução CNMP nº 74.

⁽²⁾ Existe a possibilidade de cadastramento de mais de um assunto por procedimento.

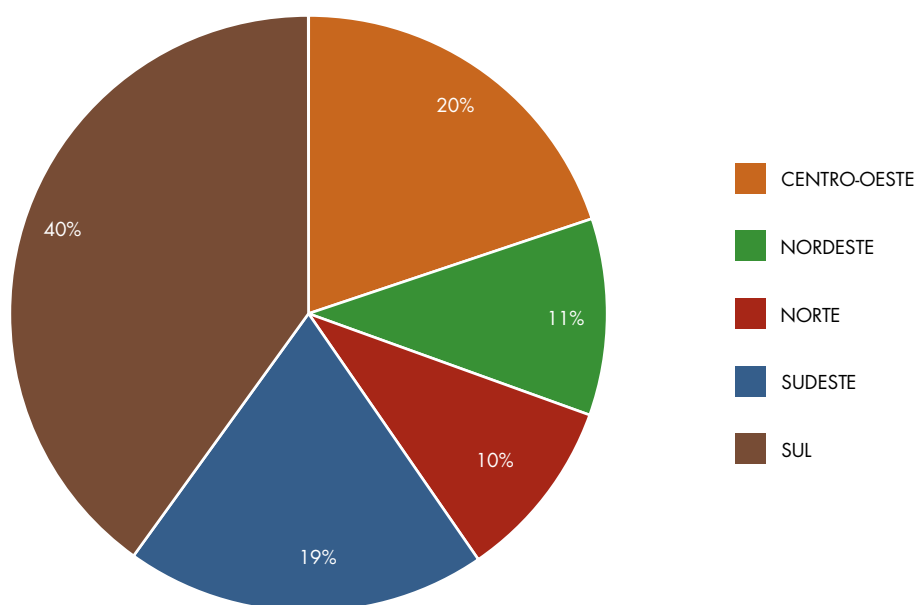
Quadro 24: Os 10 principais assuntos processuais⁽²⁾ dos processos criminais recebidos por região. Ministério Público Estadual e do Distrito Federal e Territórios, 2014 (continuação).

Sul		
Assunto	Nº	%
Demais Assuntos	583.902	42,0%
Crimes Contra o Patrimônio	205.067	14,8%
Violência Doméstica Contra a Mulher	116.097	8,4%
Crimes de Tráfico Ilícito e Uso Indevido de Drogas	107.331	7,7%
Crimes Contra a Vida	91.784	6,6%
Crimes de Trânsito	78.799	5,7%
Crimes do Sistema Nacional de Armas	52.841	3,8%
Lesão Corporal	36.933	2,7%
Crimes Contra a Dignidade Sexual	28.506	2,7%
Crimes Contra a Administração Pública	16.717	1,2%

Fonte: CNMP/Ind (31/03/2015), Resolução CNMP nº 74.

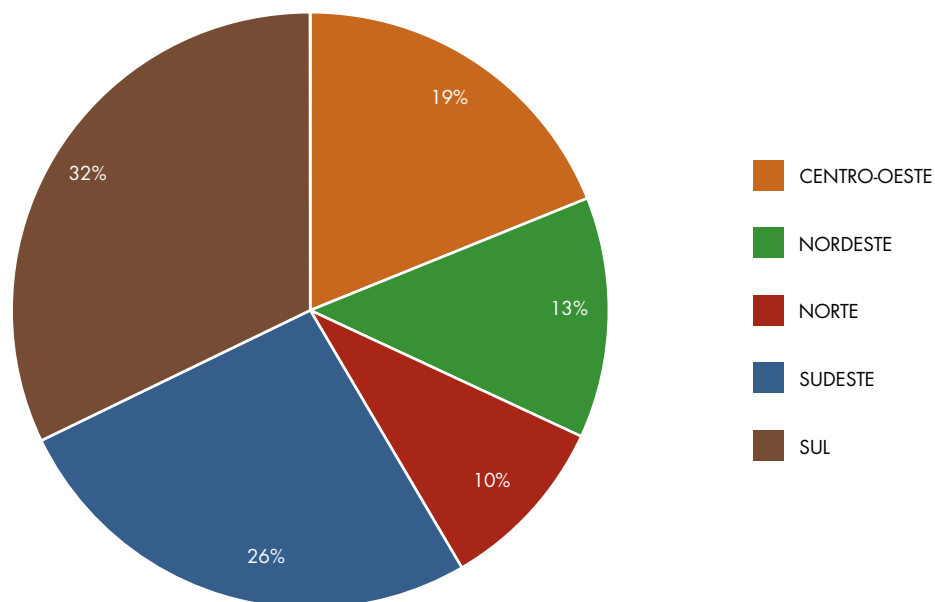
⁽²⁾ Existe a possibilidade de cadastramento de mais de um assunto por procedimento.

Gráfico 52: Processos criminais recebidos por região. Ministério Público Estadual e do Distrito Federal e Territórios, 2014.



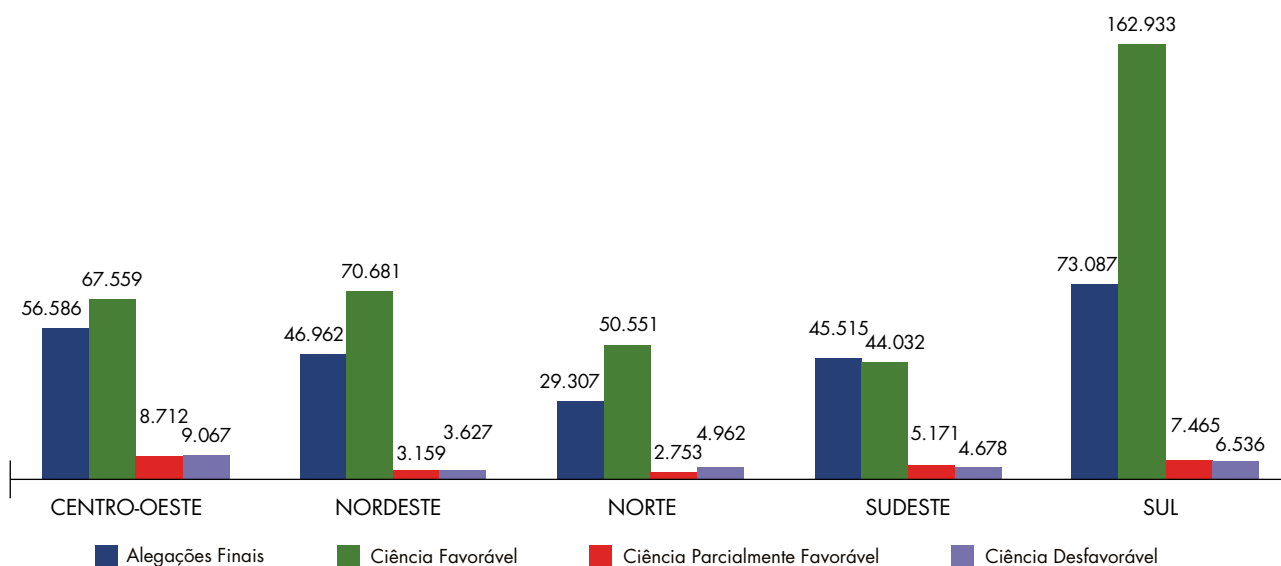
Fonte: CNMP/Ind (31/03/2015), Resolução CNMP nº 74.

Gráfico 53: Manifestações em processos criminais por região. Ministério Público Estadual e do Distrito Federal e Territórios, 2014.



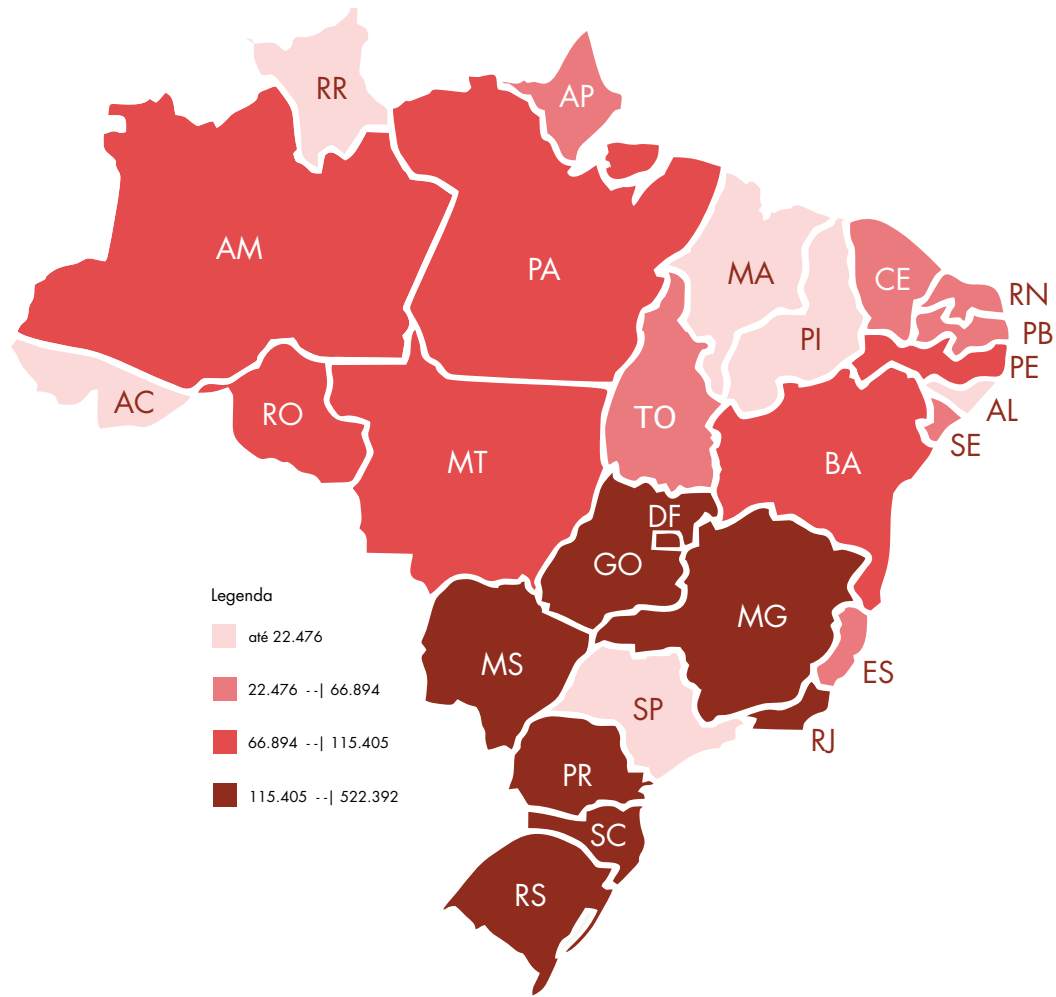
Fonte: CNMPInd (31/03/2015), Resolução CNMP nº 74.

Gráfico 54: Comparativo do número de alegações finais e ciências favoráveis, parcialmente favoráveis e desfavoráveis em processos criminais por região. Ministério Público Estadual e do Distrito Federal e Territórios, 2014.




Fonte: CNMPInd (31/03/2015), Resolução CNMP nº 74.

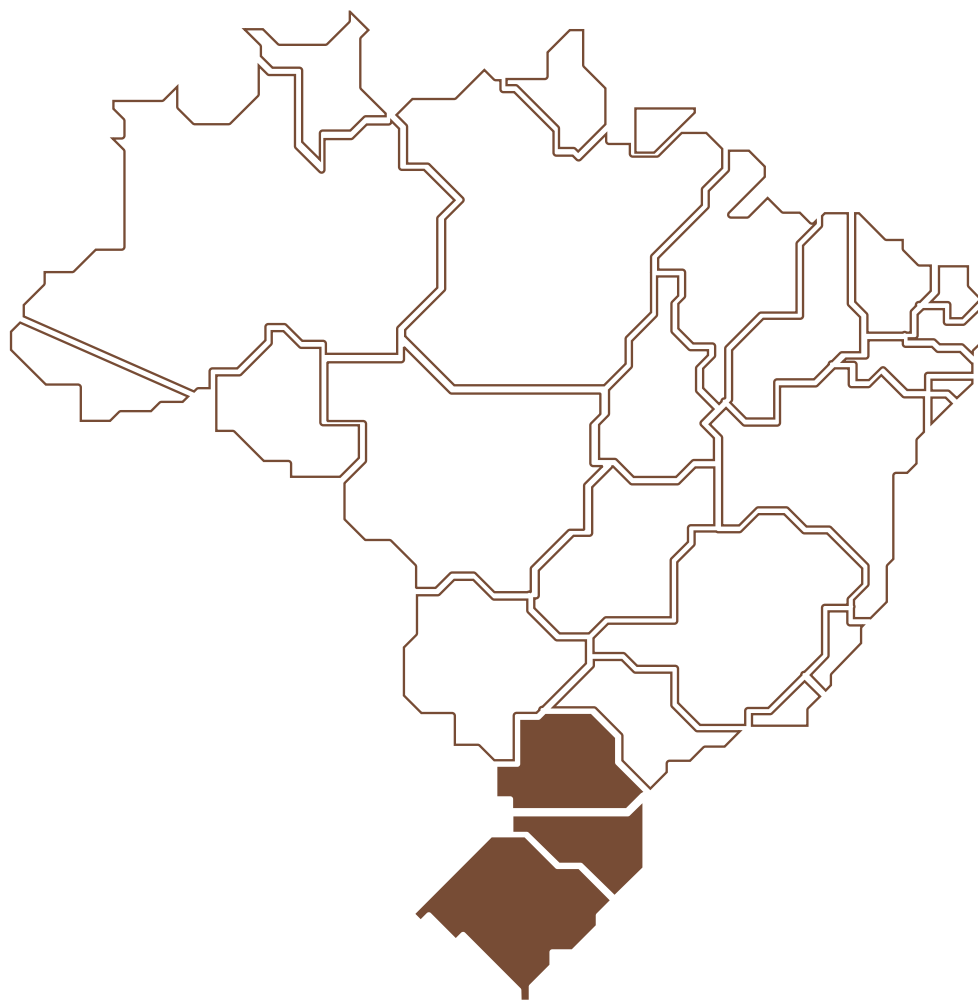
Gráfico 55: Processos criminais recebidos por Estado. Ministério Público Estadual e do Distrito Federal e Territórios, 2014.



Fonte: CNMP/Ind (31/03/2015), Resolução CNMP nº 74.



2.2 Região Sul



2.2.1. ATUAÇÃO FUNCIONAL

2.2.1.1. DA MATÉRIA EXTRAJUDICIAL

2.2.1.1.1. INQUÉRITO CIVIL E PROCEDIMENTO PREPARATÓRIO

Quadro 25: Área Extrajudicial - Inquéritos civis e procedimentos preparatórios: Movimentações, considerando os assuntos classificados⁽¹⁾. Ministério Público Estadual e do Distrito Federal e Territórios, Região Sul, 2014.

Movimentação	MP/PR	MP/RS	MP/SC	Sul
Instaurados	16.210	10.022	38.290	64.522
Finalizados	18.515	9.846	56.972	85.333
Arquivamento	4.657	7.971	13.081	25.709
Arquivamento com TAC	176	2.522	1.602	4.300
Arquivamento sem TAC	4.481	5.449	11.479	21.409
Audiências Extrajudiciais	2.426	10.488	1.182	14.096
Diligências	7.139	114.044	61.267	182.450
Petição Inicial	5.723	1.658	5.597	12.978
Recomendação	246	575	465	1.286
TAC	276	2.789	1.687	4.752

Fonte: CNMPlnd (31/03/2015), Resolução CNMP nº 74.

⁽¹⁾ O assunto refere-se ao objeto, conforme as tabelas unificadas, do processo ou procedimento. É possível que um mesmo processo ou procedimento contenha mais de um objeto.

Quadro 26: Os 10 principais assuntos processuais⁽²⁾ dos procedimentos instaurados por unidade. Ministério Público Estadual e do Distrito Federal e Territórios, Região Sul, 2014.

MP/PR		
Assunto	Nº	%
Demais Assuntos	4.099	25,3%
Saúde	3.170	19,6%
Educação	1.989	12,3%
Improbidade Administrativa	1.463	9,0%
Direito da Criança e do Adolescente	1.380	8,5%
Meio Ambiente	1.126	6,9%
Patrimônio Público	1.002	6,2%
Licitações	575	3,5%
Direito do Consumidor	372	2,3%
Ordem Urbanística	313	1,9%

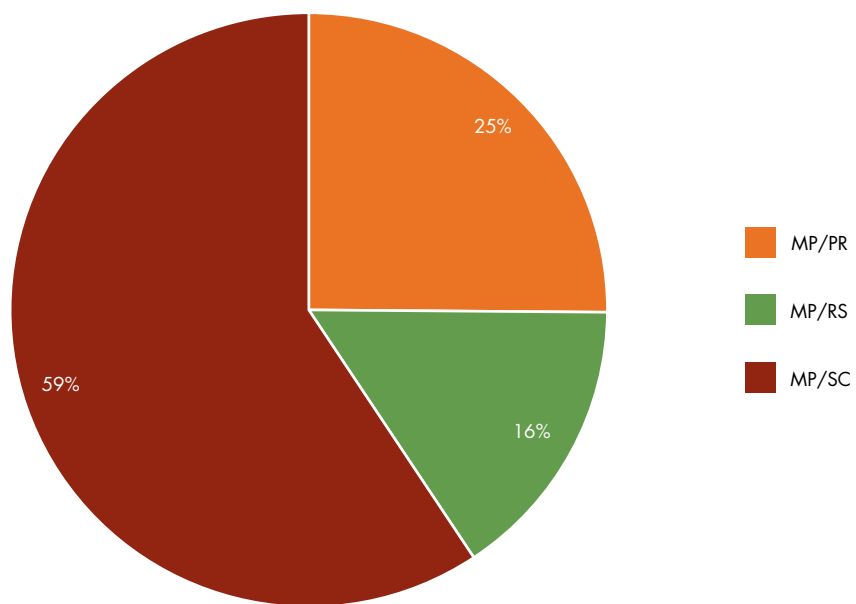
MP/RS		
Assunto	Nº	%
Meio Ambiente	4.253	42,4%
Improbidade Administrativa	1.364	13,6%
Demais Assuntos	970	9,7%
Direito do Consumidor	951	9,5%
Direito da Criança e do Adolescente	688	6,9%
Ordem Urbanística	497	5,0%
Patrimônio Público	381	3,8%
Educação	375	3,7%
Saúde	286	2,9%
Pessoa Idosa	144	1,4%

MP/SC		
Assunto	Nº	%
Direito da Criança e do Adolescente	13.648	35,6%
Improbidade Administrativa	5.605	14,6%
Meio Ambiente	3.816	10,0%
Demais Assuntos	3.535	9,2%
Educação	3.040	7,9%
Direito do Consumidor	2.573	6,7%
Saúde	2.219	5,8%
Pessoa Idosa	1.504	3,9%
Ordem Urbanística	601	1,6%
Pessoas com Deficiência	480	1,3%

Fonte: CNMP/Ind [31/03/2015], Resolução CNMP nº 74.

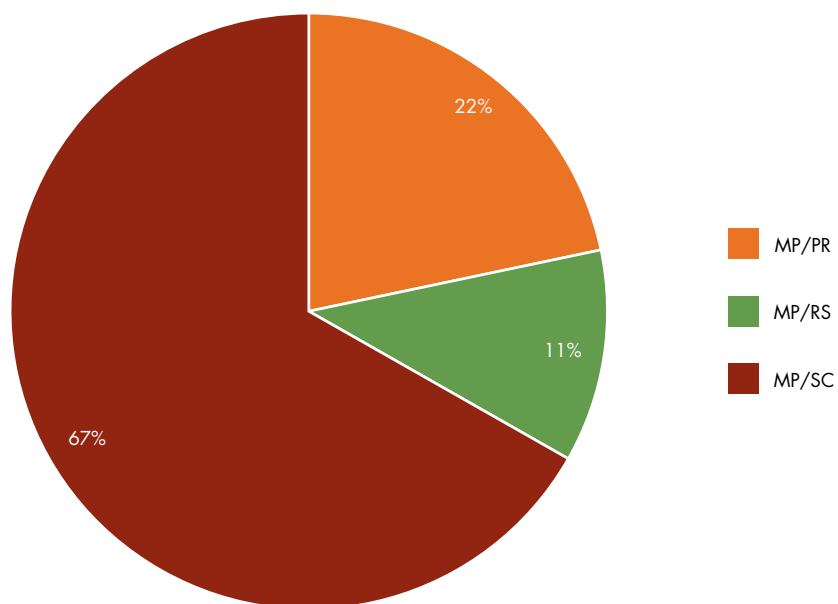
⁽²⁾ Existe a possibilidade de cadastramento de mais de um assunto por procedimento.

Gráfico 56: Procedimentos instaurados por unidade, Região Sul, 2014.



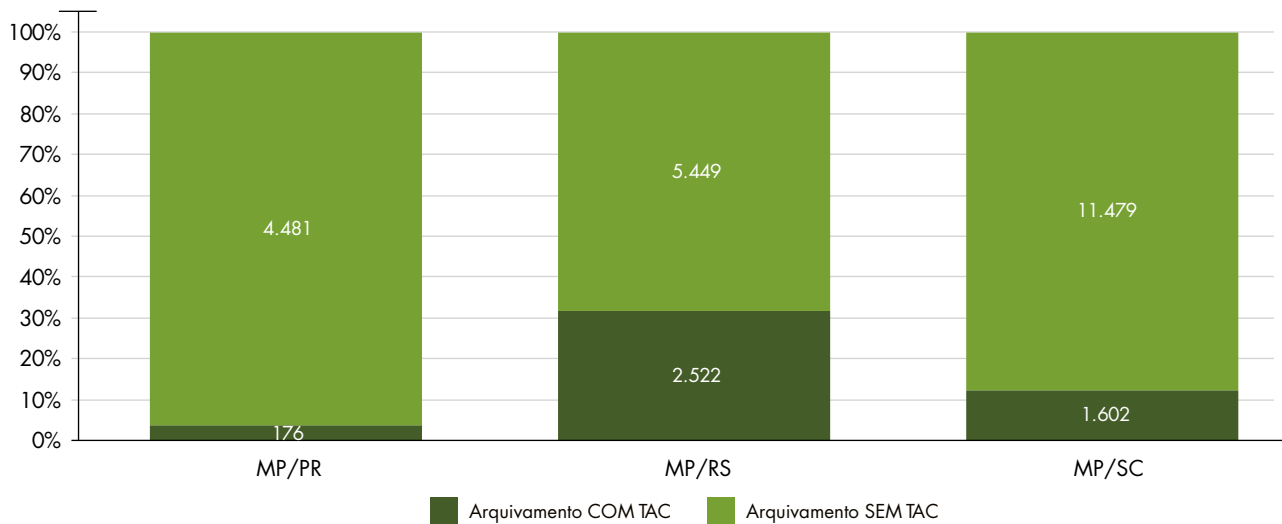
Fonte: CNMPInd (31/03/2015), Resolução CNMP nº 74.

Gráfico 57: Procedimentos finalizados por unidade, Região Sul, 2014.



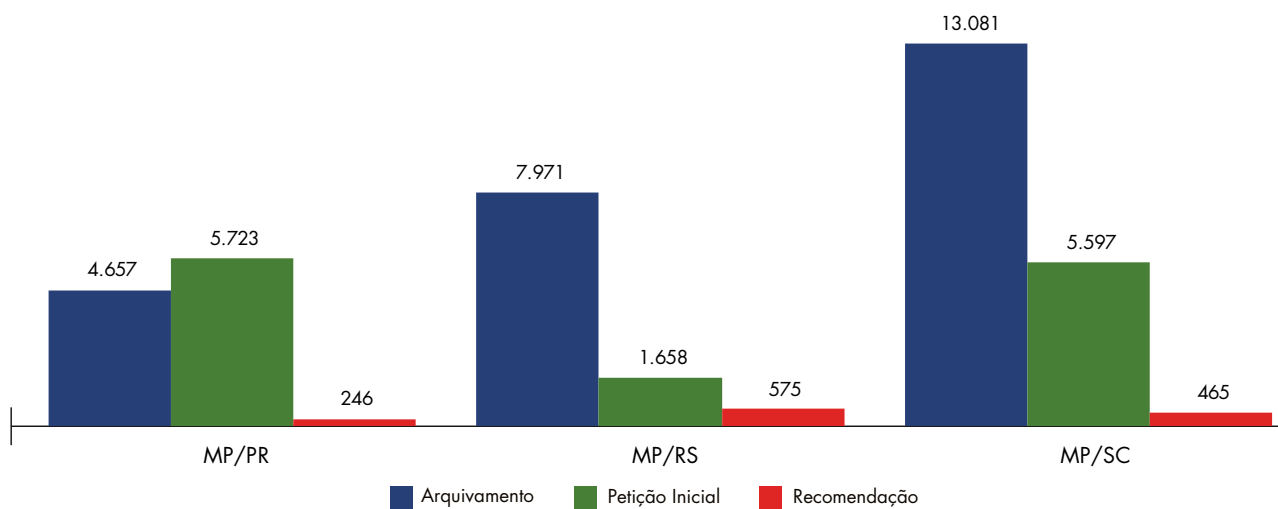
Fonte: CNMPInd (31/03/2015), Resolução CNMP nº 74.

Gráfico 58: Comparativo do número de inquéritos civis arquivados com termo de ajustamento de conduta e sem ajustamento de conduta por unidade. Região Sul, 2014.



Fonte: CNMP/Ind (31/03/2015), Resolução CNMP nº 74.

Gráfico 59: Comparativo do número de arquivamentos, petições iniciais e recomendações por unidade. Região Sul, 2014.



Fonte: CNMP/Ind (31/03/2015), Resolução CNMP nº 74.

2.2.1.1.2. PROCEDIMENTO ADMINISTRATIVO

Quadro 27: Área Extrajudicial – Procedimentos administrativos: Movimentações, considerando os assuntos classificados⁽¹⁾. Ministério Público Estadual e do Distrito Federal e Territórios, Região Sul, 2014.

Movimentação	MP/PR	MP/RS	MP/SC	Sul
Instaurados	21.046	23.019	0	44.065
Finalizados	16.729	20.602	0	37.331
Arquivamento	13	64	0	77
Arquivamento com TAC	3	0	0	3
Arquivamento sem TAC	10	64	0	74
Audiências Extrajudiciais	964	7.448	0	8.412
Diligências	10.692	118.735	0	129.427
Petição Inicial	0	3.512	0	3.512
Recomendação	416	159	0	575
TAC	1	64	0	65

Fonte: CNMPlnd (31/03/2015), Resolução CNMP nº 74.

⁽¹⁾ O assunto refere-se ao objeto, conforme as tabelas unificadas, do processo ou procedimento. É possível que um mesmo processo ou procedimento contenha mais de um objeto.

Quadro 28: Os 10 principais assuntos processuais⁽²⁾ dos procedimentos administrativos instaurados por unidade. Ministério Público Estadual e do Distrito Federal e Territórios, Região Sul, 2014.

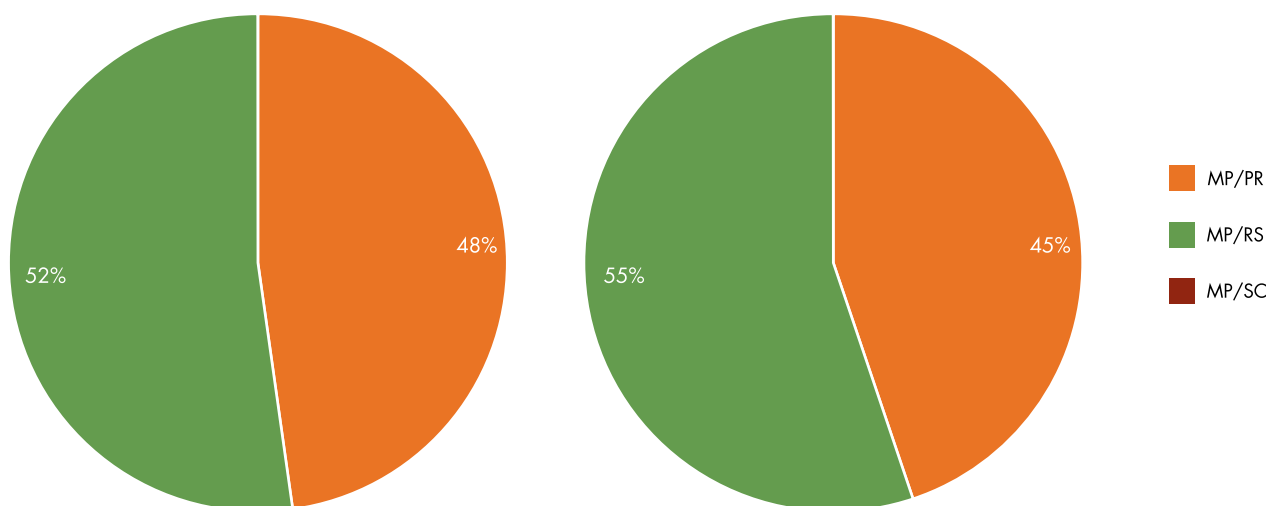
MP/PR		
Assunto	Nº	%
Demais Assuntos	8.716	41,4%
Direito da Criança e do Adolescente	3.961	18,8%
Saúde	2.728	13,0%
Pessoa Idosa	1.368	6,5%
Educação	1.150	5,5%
Meio Ambiente	910	4,3%
Ordem Urbanística	723	3,4%
Direito do Consumidor	452	2,1%
Patrimônio Público	434	2,1%
Improbidade Administrativa	389	1,8%

MP/RS		
Assunto	Nº	%
Direito da Criança e do Adolescente	14.391	62,5%
Pessoa Idosa	2.340	10,2%
Demais Assuntos	1.802	7,8%
Direito do Consumidor	1.046	4,5%
Educação	836	3,6%
Saúde	816	3,5%
Direito Eleitoral	402	1,7%
Meio Ambiente	397	1,7%
Controle Externo da Atividade Policial	322	1,4%
Pessoas com Deficiência	294	1,3%

Fonte: CNMPInd [31/03/2015], Resolução CNMP nº 74.

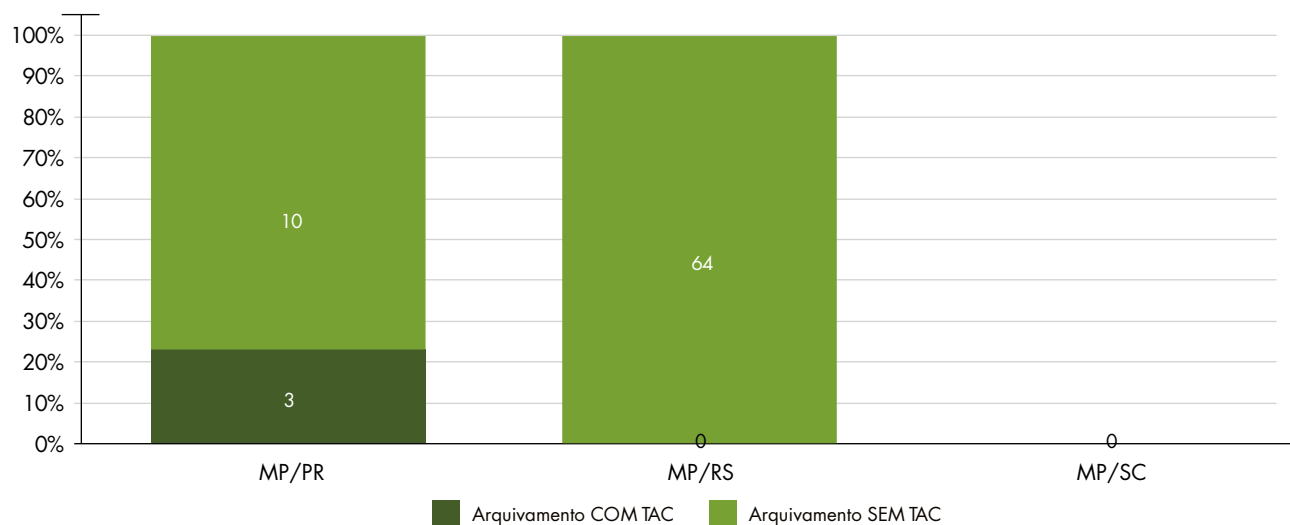
⁽²⁾ Existe a possibilidade de cadastramento de mais de um assunto por procedimento.

Gráfico 60: Procedimentos administrativos instaurados e finalizados por unidade, Região Sul, 2014.



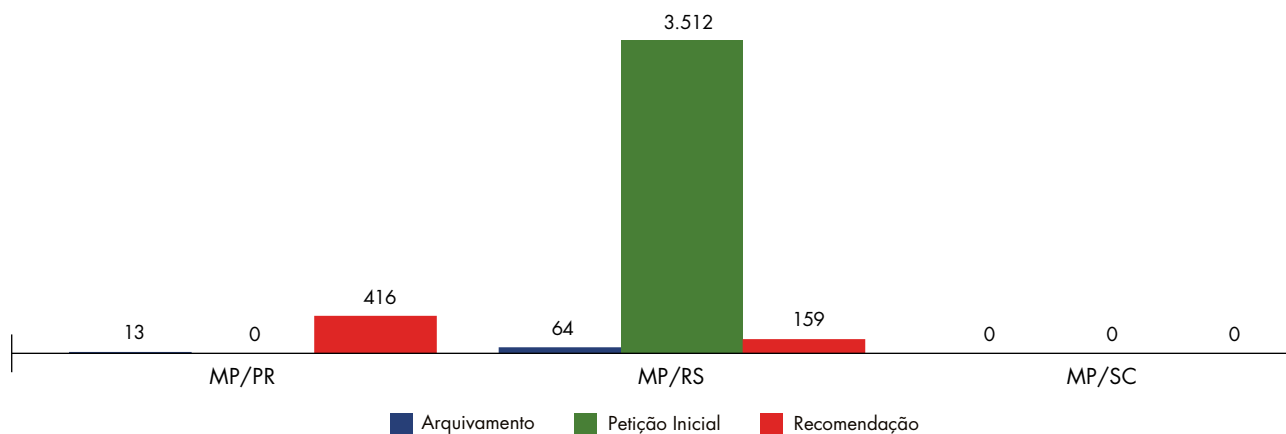
Fonte: CNMPInd [31/03/2015], Resolução CNMP nº 74.

Gráfico 61: Comparativo do número de procedimentos administrativos arquivados com termo de ajustamento de conduta e sem ajustamento de conduta por unidade. Região Sul, 2014.



Fonte: CNMP/Ind (31/03/2015), Resolução CNMP nº 74.

Gráfico 62: Comparativo do número de arquivamentos, petições iniciais e recomendações por unidade. Região Sul, 2014.



Fonte: CNMP/Ind (31/03/2015), Resolução CNMP nº 74.

2.2.1.1.3. PROCEDIMENTO INVESTIGATÓRIO DO MP (PEÇAS DE INFORMAÇÃO – PIC)

Quadro 29: Área Extrajudicial – Procedimentos investigatórios do MP (Peças de Informação – PIC): Movimentações, considerando os assuntos classificados⁽¹⁾. Ministério Público Estadual e do Distrito Federal e Territórios, Região Sul, 2014.

Movimentação	MP/PR	MP/RS	MP/SC	Sul
Instaurados	1.932	538	240	2.710
Finalizados	1.813	440	0	2.253
Denúncia	673	187	0	860
Arquivamento	701	184	45	930

Fonte: CNMPlnd [31/03/2015], Resolução CNMP nº 74.

⁽¹⁾ O assunto refere-se ao objeto, conforme as tabelas unificadas, do processo ou procedimento. É possível que um mesmo processo ou procedimento contenha mais de um objeto.

Quadro 30: Os 10 principais assuntos processuais⁽²⁾ dos procedimentos investigatórios instaurados por unidade. Ministério Público Estadual e do Distrito Federal e Territórios, Região Sul, 2014.

MP/PR		
Assunto	Nº	%
Demais Assuntos	1.857	96,1%
Corrupção Passiva	28	1,4%
Crimes Praticados por Particular Contra a Administração em Geral	15	0,8%
Corrupção Ativa	14	0,7%
Concussão	9	0,5%
Peculato	9	0,5%
Crimes Contra a Ordem Tributária	0	0,0%
Tráfico de Drogas e Condutas Afins	0	0,0%
Crimes de Responsabilidade	0	0,0%
Crimes Contra o Meio Ambiente e o Patrimônio Genético	0	0,0%

MP/RS		
Assunto	Nº	%
Crimes Contra a Ordem Tributária	272	50,6%
Demais Assuntos	204	37,9%
Crimes Contra o Meio Ambiente e o Patrimônio Genético	23	4,3%
Crimes da Lei de Licitações	20	3,7%
Tráfico de Drogas e Condutas Afins	7	1,3%
Corrupção Passiva	4	0,7%
Crimes de "Lavagem" ou Ocultação de Bens, Direitos ou Valores	3	0,6%
Concussão	2	0,4%
Peculato	1	0,2%
Crimes de Responsabilidade	1	0,2%

Fonte: CNMPlnd [31/03/2015], Resolução CNMP nº 74.

⁽²⁾ Existe a possibilidade de cadastramento de mais de um assunto por procedimento.

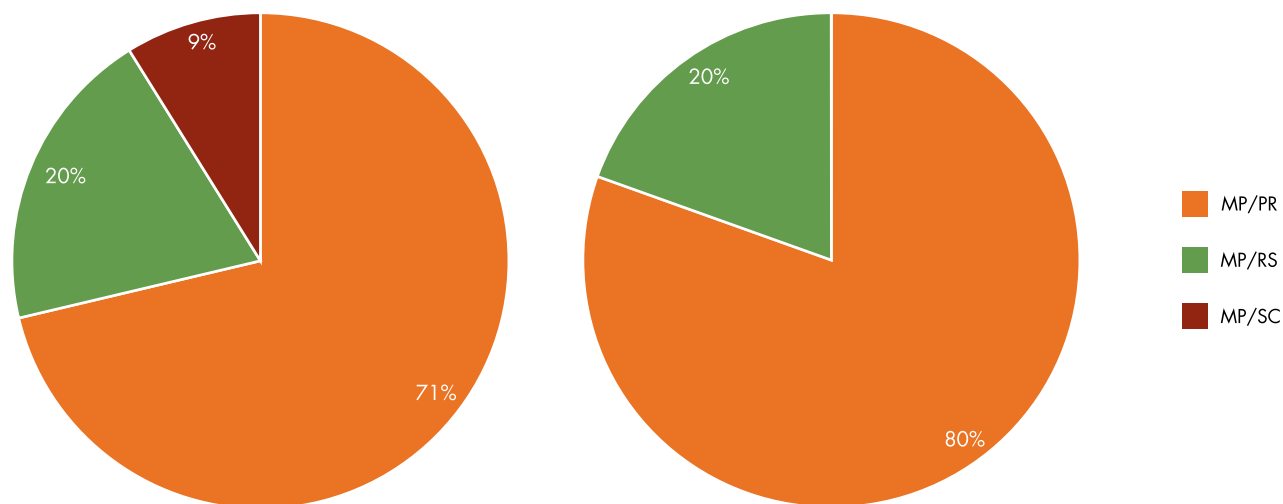
Quadro 30: Os 10 principais assuntos processuais⁽²⁾ dos procedimentos investigatórios instaurados por unidade. Ministério Público Estadual e do Distrito Federal e Territórios, Região Sul, 2014 (continuação).

MP/SC		
Assunto	Nº	%
Crimes Contra a Ordem Tributária	163	67,9%
Corrupção Passiva	24	10,0%
Peculato	12	5,0%
Crimes de Responsabilidade	11	4,6%
Tráfico de Drogas e Condutas Afins	9	3,8%
Crimes Contra o Meio Ambiente e o Patrimônio Genético	7	2,9%
Crimes da Lei de Licitações	5	2,1%
Concussão	4	1,7%
Crimes Praticados por Particular Contra a Administração em Geral	3	1,3%
Corrupção Ativa	1	0,4%

Fonte: CNMP/Ind (31/03/2015), Resolução CNMP nº 74.

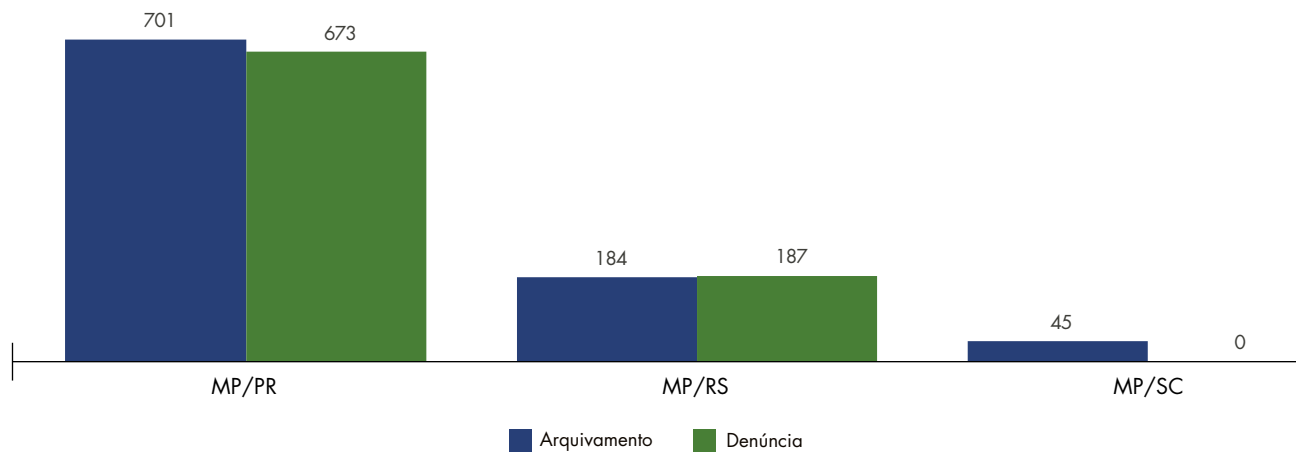
⁽²⁾ Existe a possibilidade de cadastramento de mais de um assunto por procedimento.

Gráfico 63: Procedimentos investigatórios instaurados e finalizados por unidade, Região Sul, 2014.



Fonte: CNMP/Ind (31/03/2015), Resolução CNMP nº 74.

Gráfico 64: Comparativo do número de arquivamentos e denúncias por unidade. Região Sul, 2014.



Fonte: CNMPlnd (31/03/2015), Resolução CNMP nº 74.

2.2.1.2. DA MATÉRIA CÍVEL

Quadro 31: Área Cível - Processos cíveis: Movimentações, considerando os assuntos classificados⁽¹⁾. Ministério Público Estadual e do Distrito Federal e Territórios, Região Sul, 2014.

Movimentação	MP/PR	MP/RS	MP/SC	Sul
Recebidos	223.427	826.518	298.354	1.348.299
Devolvidos	225.442	832.377	299.762	1.357.581
Petição Inicial	147.285	263	2	147.550
Manifestação em 1º Grau	11.494	525.224	299.041	835.759
Alegações Finais	10.714	1.245	0	11.959
Réplica a Contestação	1.382	3.062	0	4.444
Ciência Favorável	63.870	7.998	20	71.888
Ciência Parcialmente Favorável	1.155	1.214	0	2.369
Ciência Desfavorável	714	1.246	0	1.960
Recurso	2.464	44.528	410	47.402

Fonte: CNMPInd (31/03/2015), Resolução CNMP nº 74.

⁽¹⁾ O assunto refere-se ao objeto, conforme as tabelas unificadas, do processo ou procedimento. É possível que um mesmo processo ou procedimento contenha mais de um objeto.

Quadro 32: Os 10 principais assuntos processuais⁽²⁾ dos processos cíveis recebidos por unidade. Ministério Público Estadual e do Distrito Federal e Territórios, Região Sul, 2014.

MP/PR		
Assunto	Nº	%
Direito Processual Civil e do Trabalho	117.593	52,6%
Demais Assuntos	74.841	33,5%
Improbidade Administrativa	9.403	4,2%
Saúde	7.298	3,3%
Meio Ambiente	2.405	1,1%
Patrimônio Público	2.141	1,0%
Garantias Constitucionais	1.789	0,8%
Atos Administrativos, Exceto Improbidade Administrativa	1.617	0,7%
Responsabilidade da Administração	1.406	0,6%
Servidor Público Civil	1.056	0,5%

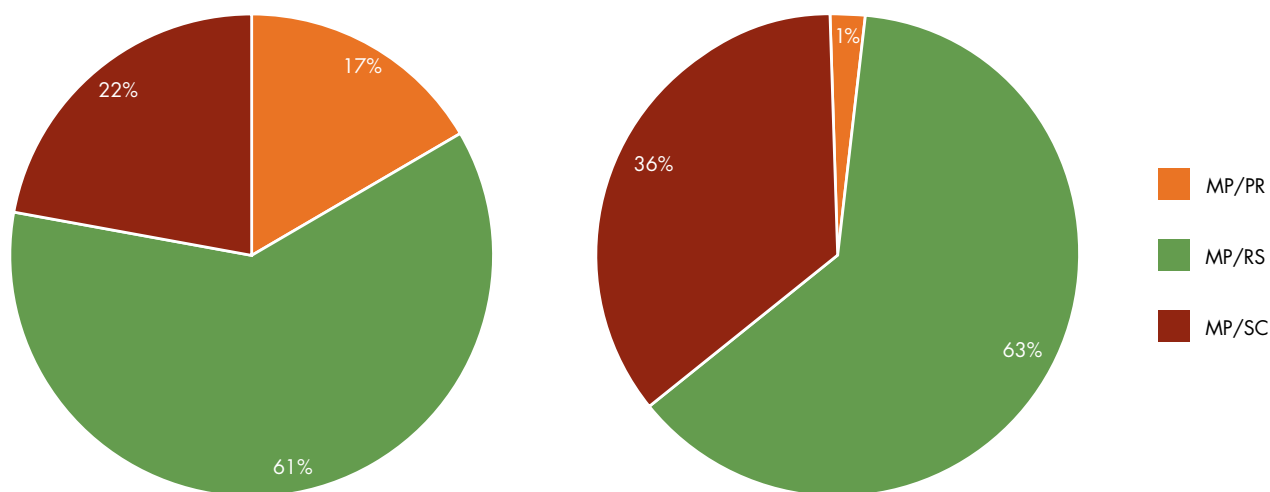
MP/RS		
Assunto	Nº	%
Demais Assuntos	638.848	77,3%
Servidor Público Civil	70.357	8,5%
Atos Administrativos, Exceto Improbidade Administrativa	67.642	8,2%
Responsabilidade da Administração	9.904	1,2%
Meio Ambiente	9.550	1,2%
Saúde	7.311	0,9%
Garantias Constitucionais	6.521	0,8%
Direito Processual Civil e do Trabalho	4.063	0,5%
Improbidade Administrativa	3.846	0,5%
Patrimônio Público	3.679	0,4%

MP/SC		
Assunto	Nº	%
Demais Assuntos	277.483	93,0%
Saúde	12.465	4,2%
Improbidade Administrativa	4.461	1,5%
Meio Ambiente	3.007	1,0%
Direito do Consumidor	698	0,2%
Direito Processual Civil e do Trabalho	192	0,1%
Servidor Público Civil	13	0,0%
Ordem Urbanística	13	0,0%
Atos Administrativos, Exceto Improbidade Administrativa	12	0,0%
Ensino Superior e Ensino Fundamental e Médio	4	0,0%

Fonte: CNMPlnd [31/03/2015], Resolução CNMP nº 74.

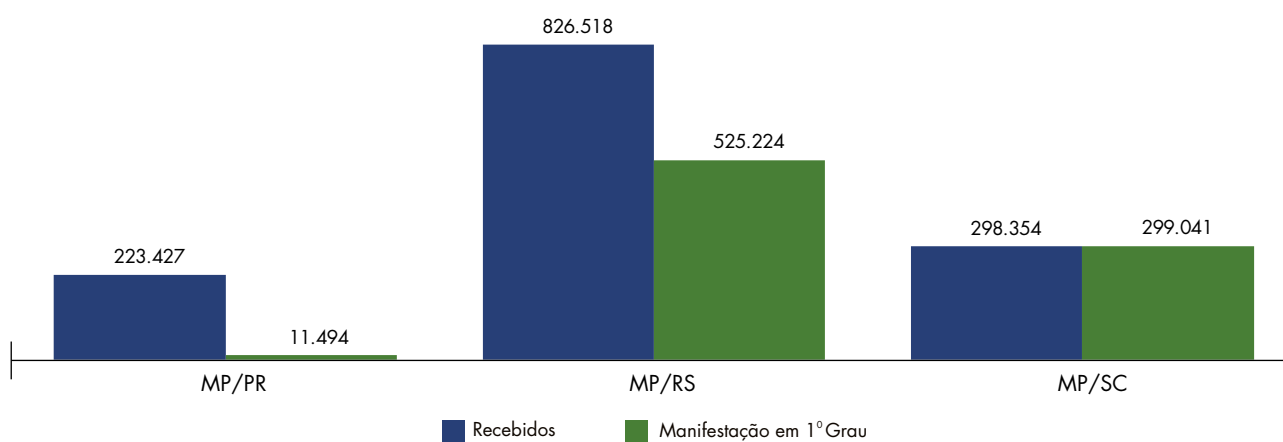
⁽²⁾ Existe a possibilidade de cadastramento de mais de um assunto por procedimento.

Gráfico 65: Processos cíveis recebidos e manifestações em 1º grau por unidade, Região Sul, 2014.



Fonte: CNMPlnd (31/03/2015), Resolução CNMP nº 74.

Gráfico 66: Comparativo do número de processos cíveis recebidos e manifestações em 1º grau por unidade. Região Sul, 2014.



Fonte: CNMPlnd (31/03/2015), Resolução CNMP nº 74.

2.2.1.3. DA MATÉRIA DA INFÂNCIA E JUVENTUDE

2.2.1.3.1. ATO INFRACIONAL

Quadro 33: Área de Infância e Juventude – Atos Infracionais: Movimentações, considerando os assuntos classificados⁽¹⁾. Ministério Público Estadual e do Distrito Federal e Territórios, Região Sul, 2014.

Movimentação	MP/PR	MP/RS	MP/SC	Sul
Recebidos	49.861	60.600	26.874	137.335
Devolvidos	53.160	62.021	30.758	145.939
Remissão ECA	10.646	3.866	470	14.982
Representação por Ato Infracional	3.724	5.728	2.716	12.168
Requerimento de Medida Protetiva	3.261	1	4	3.266
Ciência Favorável	22.206	441	3.026	25.673
Ciência Parcialmente Favorável	757	47	52	856
Ciência Desfavorável	122	75	63	260
Arquivamento	3.794	5.527	202	9.523
Audiência de Apresentação de Adolescente Infrator	4.598	8.107	2.705	15.410

Fonte: CNMP/Ind (31/03/2015), Resolução CNMP nº 74.

⁽¹⁾ O assunto refere-se ao objeto, conforme as tabelas unificadas, do processo ou procedimento. É possível que um mesmo processo ou procedimento contenha mais de um objeto.

Quadro 34: Os 10 principais assuntos processuais⁽²⁾ dos processos de apuração de atos infracionais recebidos por unidade. Ministério Público Estadual e do Distrito Federal e Territórios, Região Sul, 2014.

MP/PR		
Assunto	Nº	%
Previstos na Legislação Extravagante	17.472	35,0%
Contra o Patrimônio	13.759	27,6%
Demais Assuntos	6.172	12,4%
Lesões Corporais	4.057	8,1%
Contravenções Penais	1.910	3,8%
Contra a Vida	1.755	3,5%
Contra a Liberdade Pessoal	1.680	3,4%
Contra a Dignidade Sexual	847	1,7%
Contra a Honra	781	1,6%
Contra a Administração da Justiça	579	1,2%

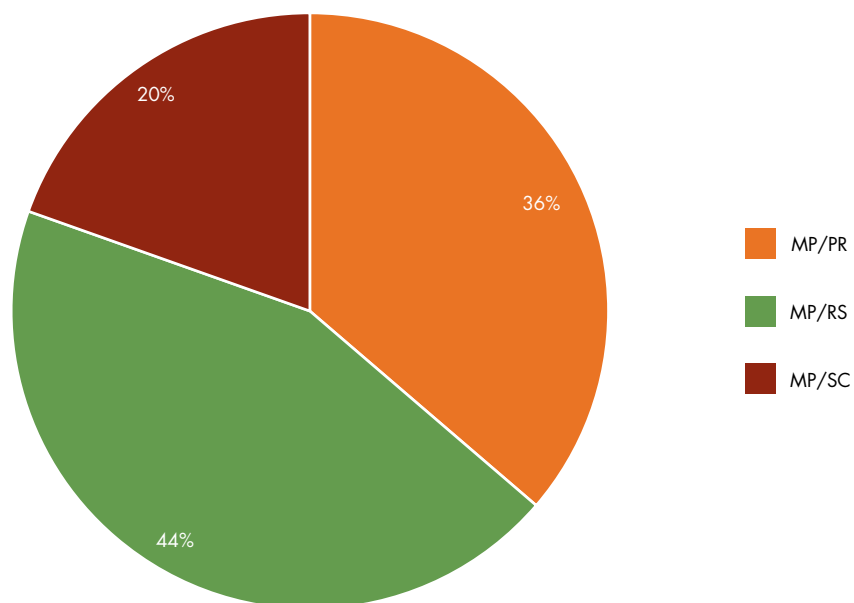
MP/RS		
Assunto	Nº	%
Contra o Patrimônio	20.288	33,5%
Previstos na Legislação Extravagante	14.137	23,3%
Lesões Corporais	9.611	15,9%
Contra a Liberdade Pessoal	6.200	10,2%
Demais Assuntos	3.151	5,2%
Contra a Vida	3.004	5,0%
Contra a Dignidade Sexual	2.264	3,7%
Contra a Honra	1.035	1,7%
Periclitacão da Vida e da Saúde e Rixa	328	0,5%
Contravenções Penais	144	0,2%

MP/SC		
Assunto	Nº	%
Previstos na Legislação Extravagante	11.160	41,5%
Contra o Patrimônio	8.528	31,7%
Lesões Corporais	1.998	7,4%
Contra a Liberdade Pessoal	1.720	6,4%
Contra a Dignidade Sexual	844	3,1%
Contravenções Penais	800	3,0%
Contra a Vida	765	2,8%
Contra a Honra	413	1,5%
Contra a Fé Pública	289	1,1%
Contra a Administração da Justiça	123	0,5%

Fonte: CNMPlnd (31/03/2015), Resolução CNMP nº 74.

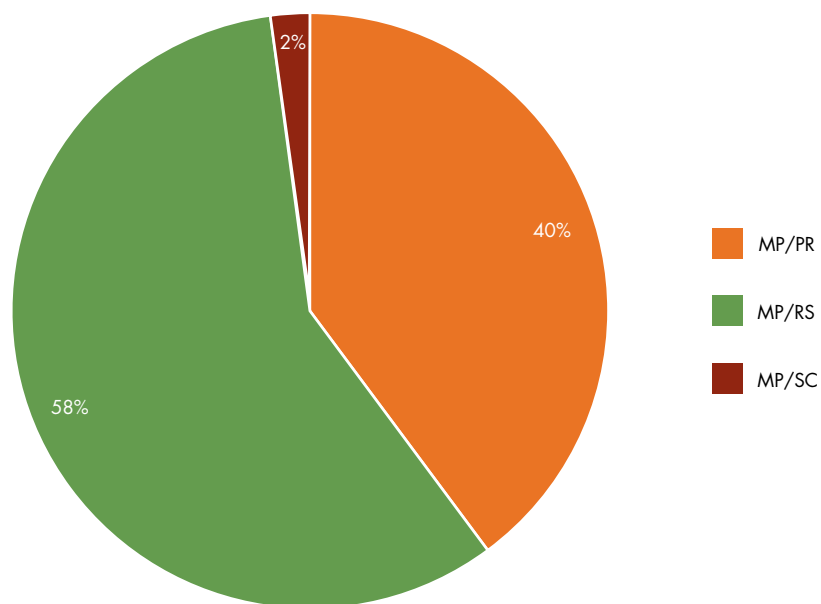
⁽²⁾ Existe a possibilidade de cadastramento de mais de um assunto por procedimento.

Gráfico 67: Processos de apuração de atos infracionais recebidos por unidade, Região Sul, 2014.



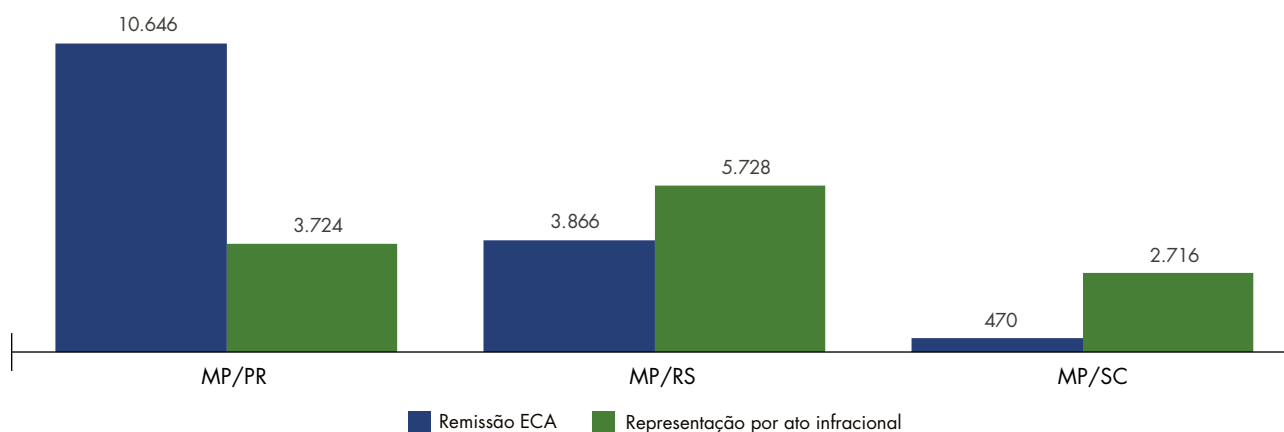
Fonte: CNMP/Ind (31/03/2015), Resolução CNMP nº 74.

Gráfico 68: Processos de apuração de atos infracionais arquivados por unidade, Região Sul, 2014.



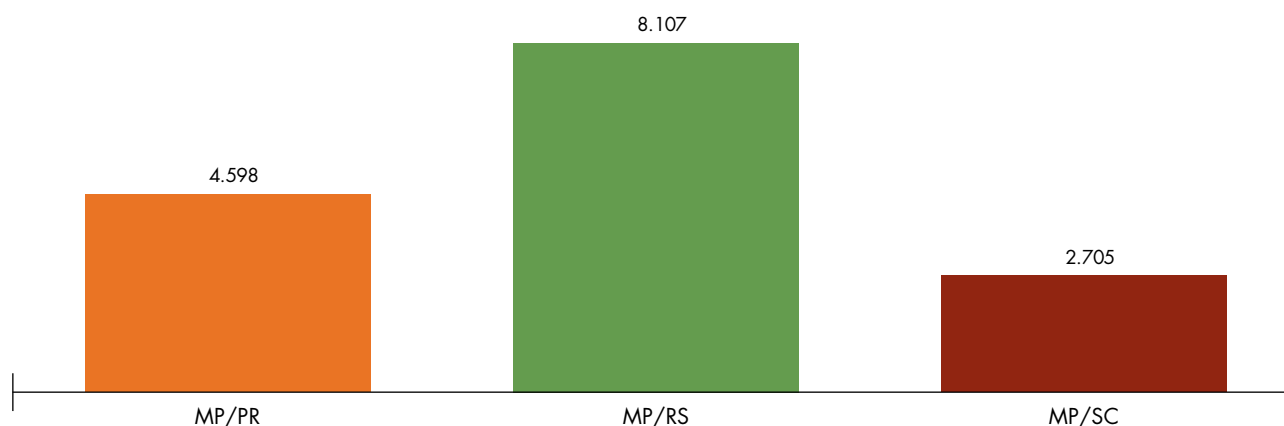
Fonte: CNMP/Ind (31/03/2015), Resolução CNMP nº 74.

Gráfico 69: Comparativo do número de processos de apuração de atos infracionais com remissão ECA e representação por ato infracional por unidade. Região Sul, 2014.



Fonte: CNMPInd (31/03/2015), Resolução CNMP nº 74.

Gráfico 70: Número de audiências de apresentação de adolescente infrator por unidade. Região Sul, 2014.



Fonte: CNMPInd (31/03/2015), Resolução CNMP nº 74.

2.2.1.3.2. SEÇÃO CÍVEL

Quadro 35: Área de Infância e Juventude – Seção Cível: Movimentações, considerando os assuntos classificados⁽¹⁾. Ministério Público Estadual e do Distrito Federal e Territórios, Região Sul, 2014.

Movimentação	MP/PR	MP/RS	MP/SC	Sul
Recebidos	68.717	174.925	0	243.642
Devolvidos	65.761	176.063	0	241.824
Petição Inicial	38.380	539	0	38.919
Manifestação em 1º Grau	10.627	135.943	0	146.570
Alegações Finais	2.202	786	0	2.988
Réplica a Contestação	156	1.260	0	1.416
Ciência Favorável	24.871	1.587	0	26.458
Ciência Parcialmente Favorável	251	244	0	495
Ciência Desfavorável	150	128	0	278
Recurso	148	1.640	0	1.788

Fonte: CNMPlnd (31/03/2015), Resolução CNMP nº 74.

⁽¹⁾ O assunto refere-se ao objeto, conforme as tabelas unificadas, do processo ou procedimento. É possível que um mesmo processo ou procedimento contenha mais de um objeto.

Quadro 36: Assuntos processuais⁽²⁾ dos processos de seção cível recebidos por unidade. Ministério Público Estadual e do Distrito Federal e Territórios, Região Sul, 2014.

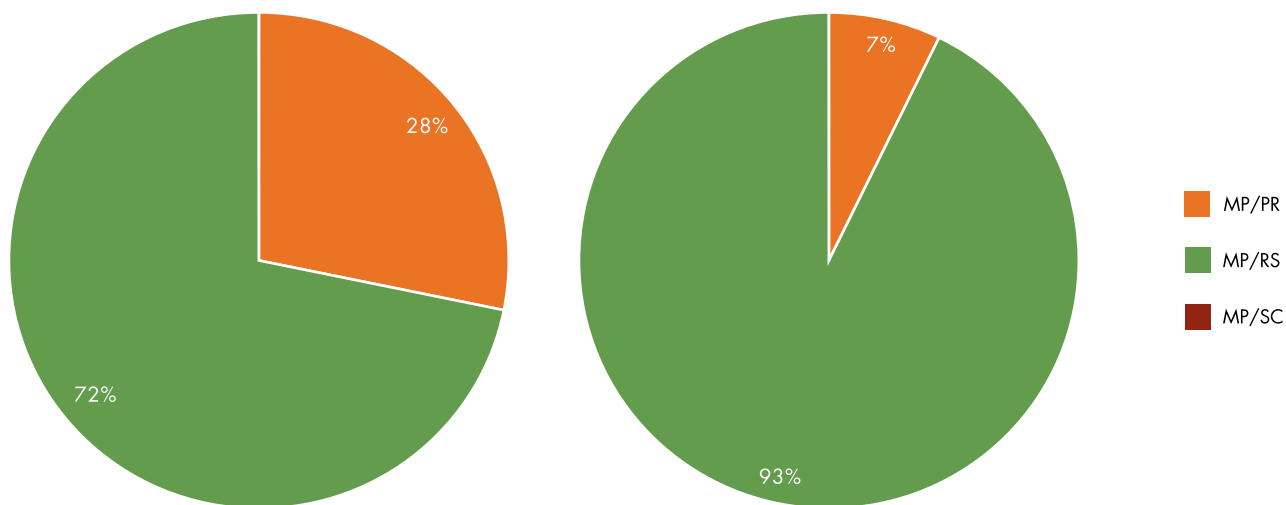
MP/PR		
Assunto	Nº	%
Demais Classes	40.648	59,2%
Alimentos	14.828	21,6%
Guarda	8.596	12,5%
Adoção	4.645	6,8%
TOTAL	68.717	100,0%

MP/RS		
ASSUNTO	Nº	%
Demais Classes	86.444	49,4%
Alimentos	76.615	43,8%
Adoção	7.615	4,4%
Guarda	4.251	2,4%
TOTAL	174.925	100,0%

Fonte: CNMPlnd (31/03/2015), Resolução CNMP nº 74.

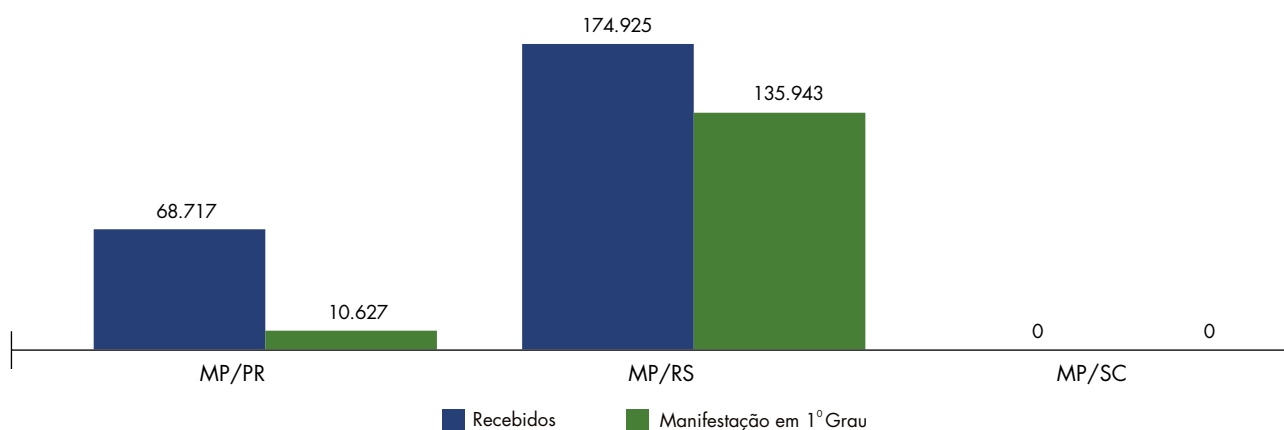
⁽²⁾ Existe a possibilidade de cadastramento de mais de um assunto por procedimento.

Gráfico 71: Processos de seção cível recebidos e Manifestação em 1ª grau por unidade, Região Sul, 2014.



Fonte: CNMPlnd (31/03/2015), Resolução CNMP nº 74.

Gráfico 72: Comparativo do número de processos de seção cíveis recebidos e manifestações em 1ª grau por unidade. Região Sul, 2014.



Fonte: CNMPlnd (31/03/2015), Resolução CNMP nº 74.

2.2.1.4. DA MATÉRIA CRIMINAL

2.2.1.4.1. INQUÉRITO POLICIAL

Quadro 37: Área Criminal – Inquérito Policial: Movimentações, considerando os assuntos classificados⁽¹⁾.
Ministério Público Estadual e do Distrito Federal e Territórios, Região Sul, 2014.

Movimentação	MP/PR	MP/RS	MP/SC	Sul
Recebidos	456.198	244.324	213.307	913.829
Devolvidos	467.936	261.793	170.197	899.926
Baixa de Inquérito Policial: com Diligência	287.582	32.333	6.706	326.621
Manifestação	15.033	109.116	20.915	145.064
Transações Penais Oferecidas	133	1.001	18.782	19.916
Promoção de Arquivamento: Arquivamento	38.052	86.100	62.772	186.924
Denúncias Oferecidas: Denúncia	55.260	46.831	50.165	152.256

Fonte: CNMP/Ind (31/03/2015), Resolução CNMP nº 74.

⁽¹⁾ O assunto refere-se ao objeto, conforme as tabelas unificadas, do processo ou procedimento. É possível que um mesmo processo ou procedimento contenha mais de um objeto.

Quadro 38: Os 10 principais assuntos processuais⁽²⁾ dos inquéritos policiais recebidos por unidade. Ministério Público Estadual e do Distrito Federal e Territórios, Região Sul, 2014.

MP/PR		
Assunto	Nº	%
Crimes Contra o Patrimônio	135.056	29,6%
Lesão Corporal	55.262	12,1%
Crimes Contra a Vida	50.843	11,1%
Demais Assuntos	38.109	8,4%
Crimes de Trânsito	33.267	7,3%
Crimes Contra a Fé Pública	27.888	6,1%
Crimes Contra a Dignidade Sexual	22.421	4,9%
Crimes Contra a Honra	18.126	4,0%
Crimes do Sistema Nacional de Armas	16.123	3,5%
Crimes de Tráfico Ilícito e Uso Indevido de Drogas	14.810	3,2%

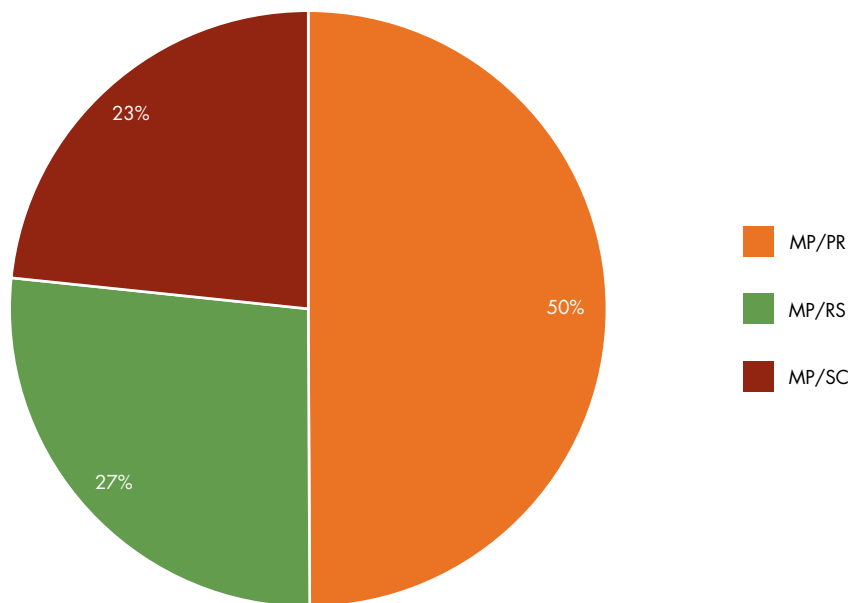
MP/RS		
Assunto	Nº	%
Demais Assuntos	82.440	33,7%
Violência Doméstica Contra a Mulher	60.293	24,7%
Crimes Contra o Patrimônio	42.181	17,3%
Crimes Contra a Vida	14.133	5,8%
Crimes de Trânsito	8.213	3,4%
Crimes do Sistema Nacional de Armas	7.383	3,0%
Crimes de Tráfico Ilícito e Uso Indevido de Drogas	5.718	2,3%
Lesão Corporal	4.987	2,0%
Crimes Contra a Dignidade Sexual	4.561	1,9%
Crimes Contra a Honra	3.721	1,5%

MP/SC		
Assunto	Nº	%
Demais Assuntos	127.837	59,9%
Crimes Contra o Patrimônio	22.253	10,4%
Violência Doméstica Contra a Mulher	18.698	8,8%
Lesão Corporal	14.746	6,9%
Crimes Contra a Dignidade Sexual	4.020	1,9%
Crimes Contra a Vida	3.969	1,9%
Crimes Contra o Meio Ambiente e o Patrimônio Genético	3.530	1,7%
Crimes Contraa Fé Pública	3.272	1,5%
Crimes de Trânsito	3.121	1,5%
Crimes Militares	2.023	0,9%

Fonte: CNMPlnd (31/03/2015), Resolução CNMP nº 74.

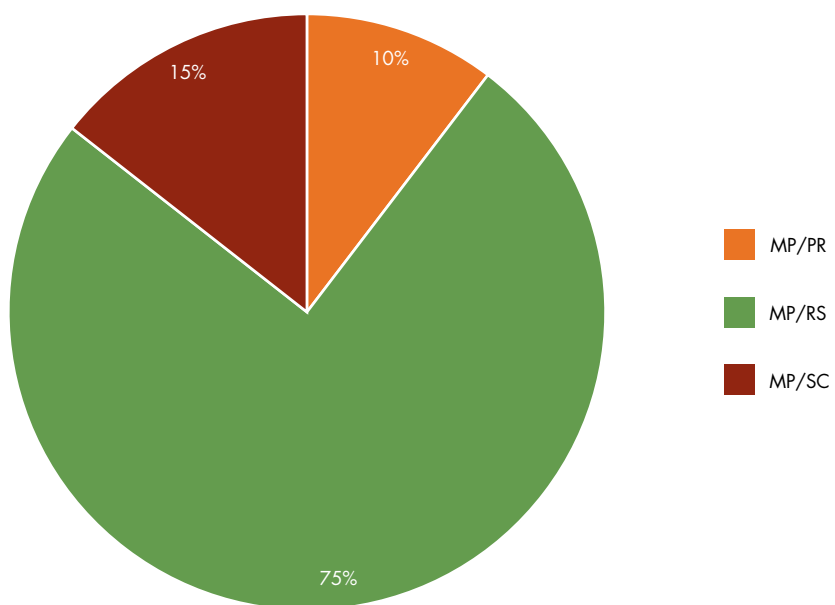
⁽²⁾ Existe a possibilidade de cadastramento de mais de um assunto por procedimento.

Gráfico 73: Inquéritos policiais recebidos por unidade, Região Sul, 2014.



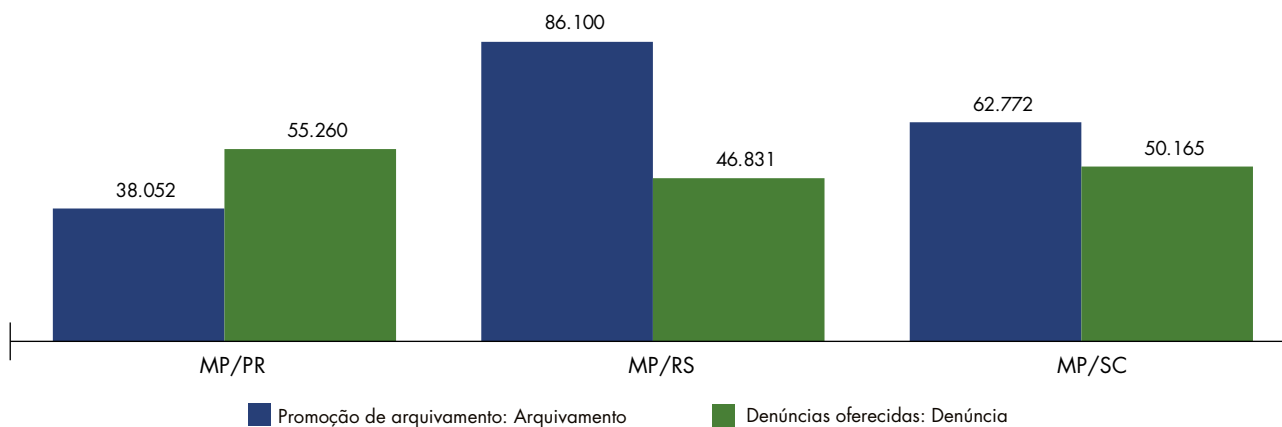
Fonte: CNMPlnd (31/03/2015), Resolução CNMP nº 74.

Gráfico 74: Manifestações em inquéritos policiais por unidade, Região Sul, 2014.



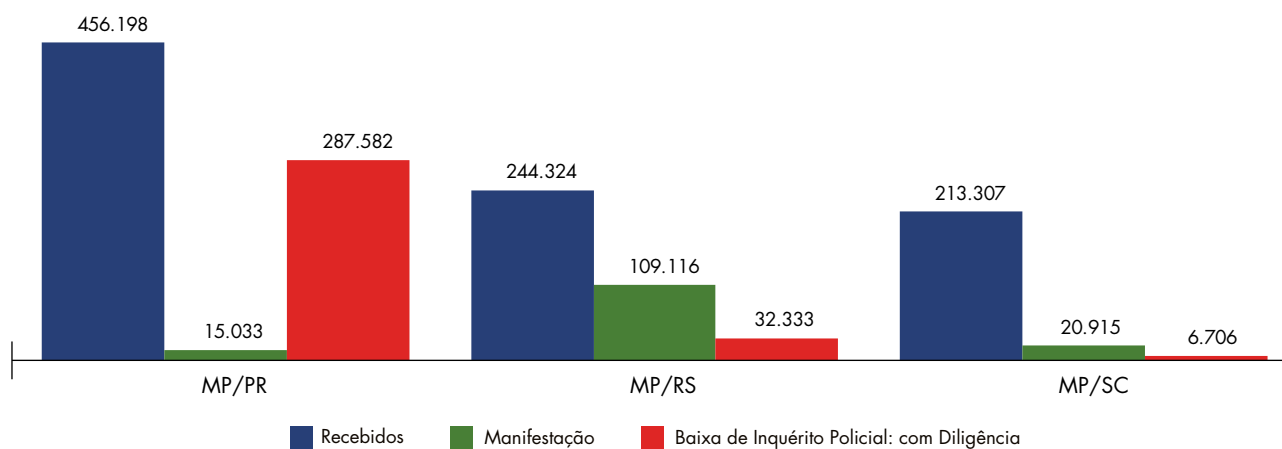
Fonte: CNMPlnd (31/03/2015), Resolução CNMP nº 74.

Gráfico 75: Comparativo do número de inquéritos policiais com arquivamento ou com oferecimento de denúncia por unidade. Região Sul, 2014.



Fonte: CNMP/Ind (31/03/2015), Resolução CNMP nº 74.

Gráfico 76: Comparativo do número de inquéritos policiais recebidos, com manifestação e com diligência por unidade. Região Sul, 2014.



Fonte: CNMP/Ind (31/03/2015), Resolução CNMP nº 74.

2.2.1.4.2. TERMOS CIRCUNSTANCIADOS

Quadro 39: Área Criminal – Termos Circunstanciados: Movimentações, considerando os assuntos classificados⁽¹⁾. Ministério Público Estadual e do Distrito Federal e Territórios, Região Sul, 2014.

Movimentação	MP/PR	MP/RS	MP/SC	Sul
Recebidos	107.635	387.570	75.550	570.755
Devolvidos	106.439	395.491	81.687	583.617
Manifestação	79.689	208.267	26.879	314.835
Transações Penais Oferecidas -	13.643	35.585	6.606	55.834
Promoção de Arquivamento: Arquivamento	21.965	77.550	16.855	116.370
Denúncias Oferecidas: Denúncia	6.692	20.203	7.596	34.491

Fonte: CNMPInd [31/03/2015], Resolução CNMP nº 74.

⁽¹⁾ O assunto refere-se ao objeto, conforme as tabelas unificadas, do processo ou procedimento. É possível que um mesmo processo ou procedimento contenha mais de um objeto.

Quadro 40: Os 10 principais assuntos processuais⁽²⁾ dos termos circunstanciados recebidos por unidade. Ministério Público Estadual e do Distrito Federal e Territórios, Região Sul, 2014.

MP/PR		
Assunto	Nº	%
Demais Assuntos	43.131	40,1%
Crimes de Tráfico Ilícito e Uso Indevido de Drogas	13.316	12,4%
Crimes Contra a Administração Pública	9.297	8,6%
Lesão Corporal	9.244	8,6%
Crimes de Trânsito	8.882	8,3%
Crimes Contra a Honra	6.373	5,9%
Crimes Contra o Meio Ambiente e o Patrimônio Genético	5.399	5,0%
Crimes Contra o Patrimônio	3.932	3,7%
Crimes Contra a Administração da Justiça	2.038	1,9%
Crimes Contra a Vida	1.109	1,0%

MP/RS		
Assunto	Nº	%
Demais Assuntos	223.732	57,7%
Crimes de Trânsito	61.563	15,9%
Crimes de Tráfico Ilícito e Uso Indevido de Drogas	27.170	7,0%
Lesão Corporal	25.004	6,5%
Crimes Contra a Honra	18.297	4,7%
Violência Doméstica Contra a Mulher	8.878	2,3%
Crimes Contra o Meio Ambiente e o Patrimônio Genético	8.335	2,2%
Crimes Contra a Administração Pública	5.979	1,5%
Crimes Contra o Patrimônio	5.562	1,4%
Crimes de Abuso de Autoridade	792	0,2%

Fonte: CNMPInd [31/03/2015], Resolução CNMP nº 74.

⁽²⁾ Existe a possibilidade de cadastramento de mais de um assunto por procedimento.

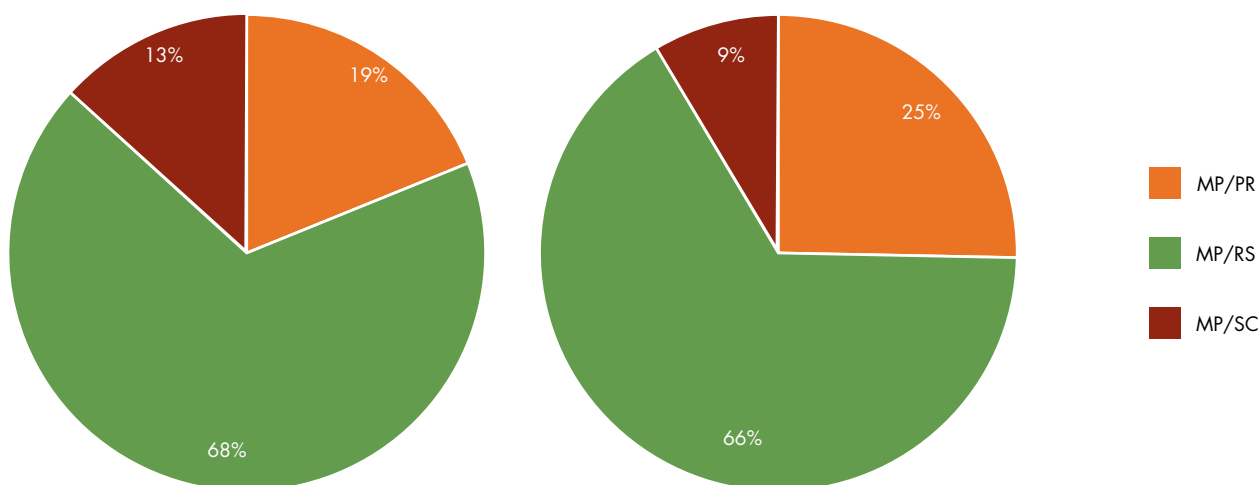
Quadro 40: Os 10 principais assuntos processuais⁽²⁾ dos termos circunstanciados recebidos por unidade. Ministério Público Estadual e do Distrito Federal e Territórios, Região Sul, 2014 (continuação).

MP/SC		
Assunto	Nº	%
Crimes de Tráfico Ilícito e Uso Indevido de Drogas	19.187	25,4%
Crimes de Trânsito	17.152	22,7%
Lesão Corporal	12.235	16,2%
Crimes Contra a Administração Pública	8.300	11,0%
Crimes Contra a Honra	5.993	7,9%
Crimes Contra o Patrimônio	4.294	5,7%
Crimes Contra o Meio Ambiente e o Patrimônio Genético	3.707	4,9%
Crimes Contra a Administração da Justiça	1.841	2,4%
Crimes Contra a Dignidade Sexual	651	0,9%
Crimes Contra a Fé Pública	373	0,5%

Fonte: CNMP/Ind (31/03/2015), Resolução CNMP nº 74.

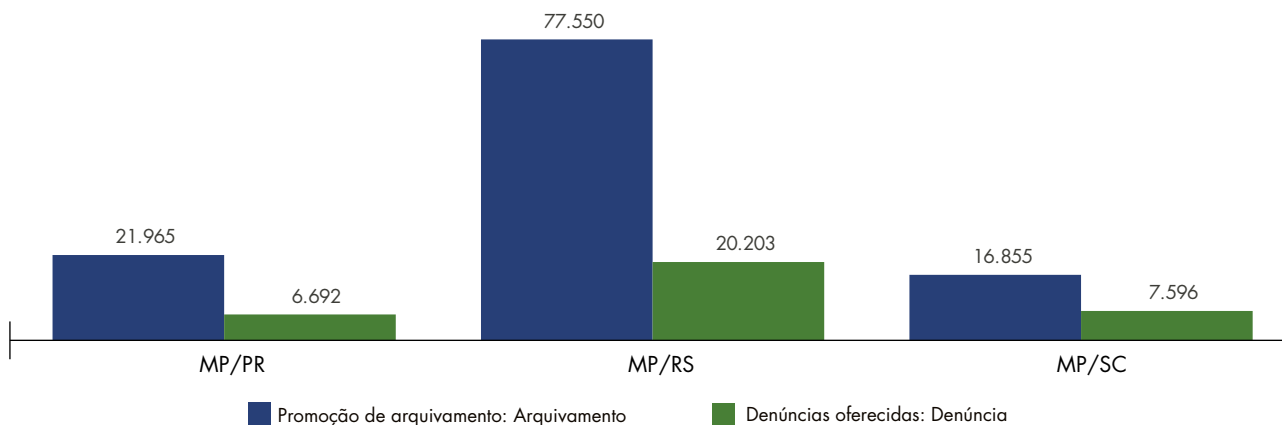
⁽²⁾ Existe a possibilidade de cadastramento de mais de um assunto por procedimento.

Gráfico 77: Termos circunstanciados recebidos e manifestações em termos circunstanciados por unidade, Região Sul, 2014.



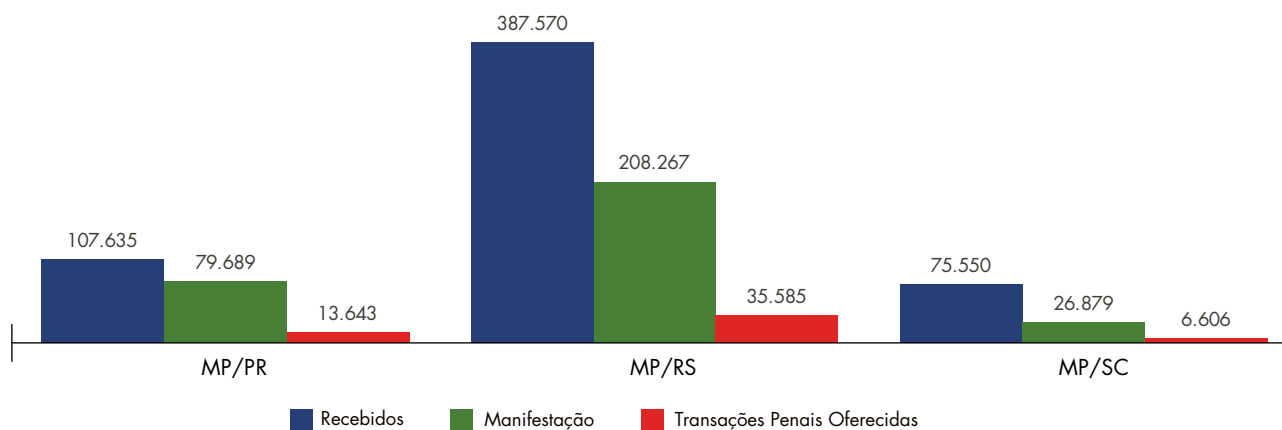
Fonte: CNMP/Ind (31/03/2015), Resolução CNMP nº 74.

Gráfico 78: Comparativo do número de termos circunstanciados com arquivamento ou com oferecimento de denúncia por unidade. Região Sul, 2014.



Fonte: CNMPlnd (31/03/2015), Resolução CNMP nº 74.

Gráfico 79: Comparativo do número de termos circunstanciados recebidos, com manifestação e com transações penais oferecidas por unidade. Região Sul, 2014.



Fonte: CNMPlnd (31/03/2015), Resolução CNMP nº 74.

2.2.1.4.3. PROCESSOS

Quadro 41: Área Criminal – Processos: Movimentações, considerando os assuntos classificados⁽¹⁾.
Ministério Público Estadual e do Distrito Federal e Territórios, Região Sul, 2014.

Movimentação	MP/PR	MP/RS	MP/SC	Sul
Recebidos	352.340	522.392	513.981	1.388.713
Devolvidos	344.142	526.345	88.148	958.635
Manifestação	182.215	302.319	32.192	516.726
Alegações Finais	29.933	37.465	5.689	73.087
Requerimento de Medida Protetiva	7.501	0	4	7.505
Proposta de Suspensão Condicional do Processo	6.409	186	223	6.818
Ciência Favorável	154.106	5.739	3.088	162.933
Ciência Parcialmente Favorável	5.307	1.620	538	7.465
Ciência Desfavorável	3.018	2.746	772	6.536
Recurso	10.939	17.119	3.242	31.300

Fonte: CNMP/Ind (31/03/2015), Resolução CNMP nº 74.

⁽¹⁾ O assunto refere-se ao objeto, conforme as tabelas unificadas, do processo ou procedimento. É possível que um mesmo processo ou procedimento contenha mais de um objeto.

Quadro 42: Os 10 principais assuntos processuais⁽²⁾ dos processos criminais recebidos por unidade. Ministério Público Estadual e do Distrito Federal e Territórios, Região Sul, 2014.

MP/PR		
Assunto	Nº	%
Crimes Contra o Patrimônio	79.099	22,4%
Violência Doméstica Contra a Mulher	53.701	15,2%
Demais Assuntos	39.803	11,3%
Crimes de Tráfico Ilícito e Uso Indevido de Drogas	34.886	9,9%
Crimes Contra a Vida	29.948	8,5%
Crimes de Trânsito	28.538	8,1%
Crimes do Sistema Nacional de Armas	20.539	5,8%
Lesão Corporal	19.544	5,5%
Crimes Contra a Dignidade Sexual	11.929	3,4%
Crimes Contra a Administração Pública	6.629	1,9%

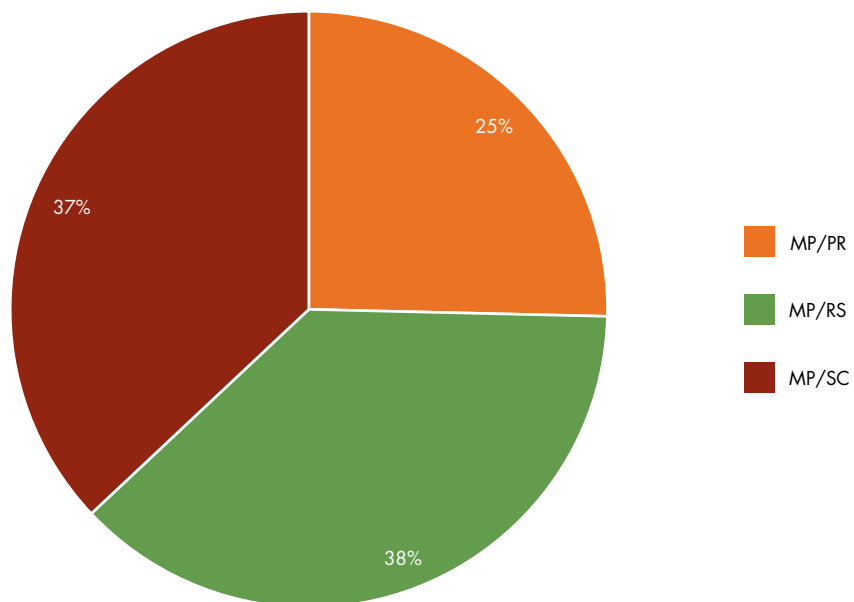
MP/RS		
Assunto	Nº	%
Demais Assuntos	147.905	28,3%
Crimes Contra o Patrimônio	98.656	18,9%
Crimes de Tráfico Ilícito e Uso Indevido de Drogas	63.905	12,2%
Crimes Contra a Vida	55.706	10,7%
Crimes de Trânsito	40.245	7,7%
Violência Doméstica Contra a Mulher	32.034	6,1%
Crimes do Sistema Nacional de Armas	29.264	5,6%
Crimes Contra a Dignidade Sexual	13.188	2,5%
Lesão Corporal	8.804	1,7%
Crimes Contra a Administração Pública	7.000	1,3%

MP/SC		
Assunto	Nº	%
Demais Assuntos	396.194	77,1%
Violência Doméstica Contra a Mulher	30.362	5,9%
Crimes Contra o Patrimônio	27.312	5,3%
Crimes de Trânsito	10.016	1,9%
Lesão Corporal	8.585	1,7%
Crimes de Tráfico Ilícito e Uso Indevido de Drogas	8.540	1,7%
Crimes Contra a Vida	6.130	1,2%
Crimes Contra o Meio Ambiente e o Patrimônio Genético	5.783	1,1%
Crimes Contra a Dignidade Sexual	3.389	0,7%
Crimes Contra a Administração Pública	3.088	0,6%

Fonte: CNMPlnd [31/03/2015], Resolução CNMP nº 74.

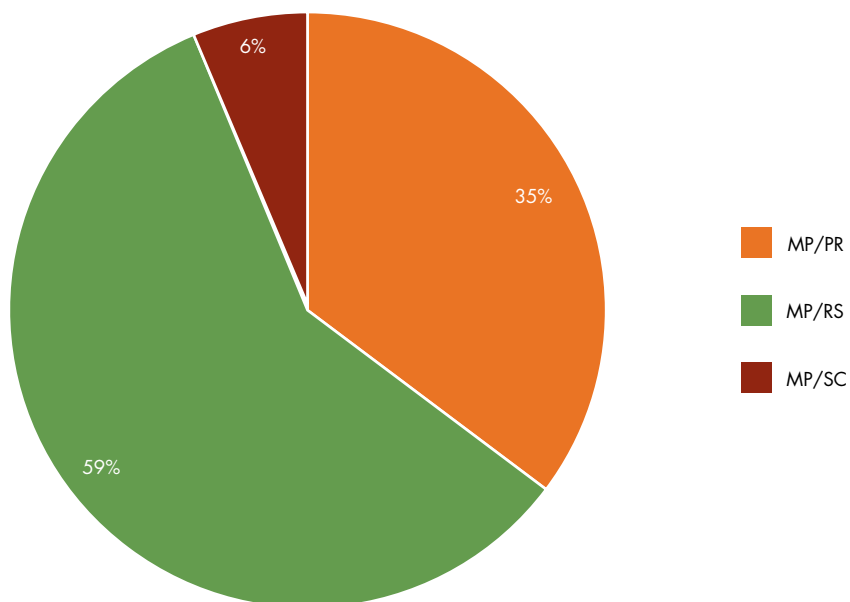
⁽²⁾ Existe a possibilidade de cadastramento de mais de um assunto por procedimento.

Gráfico 80: Processos criminais recebidos por unidade, Região Sul, 2014.



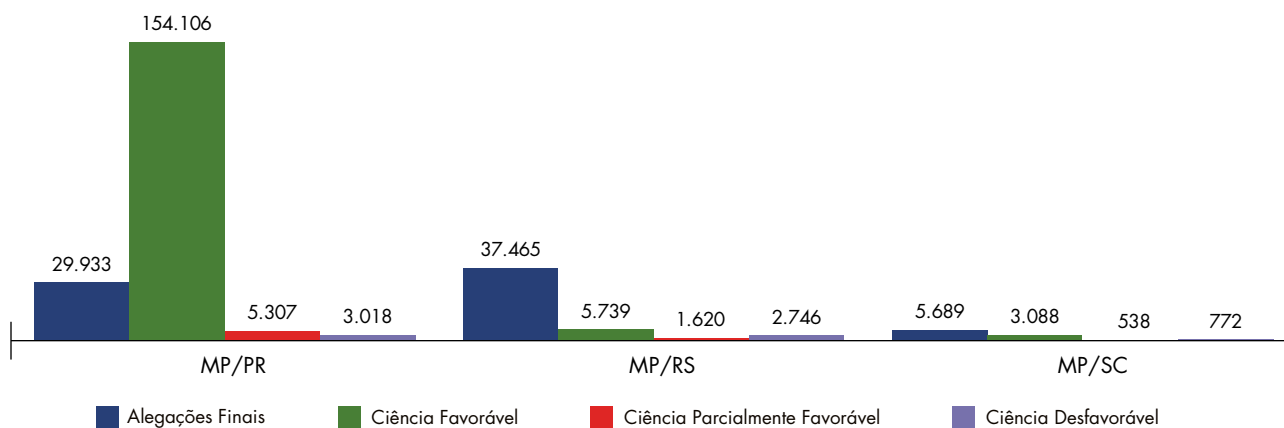
Fonte: CNMP/Ind (31/03/2015), Resolução CNMP nº 74.

Gráfico 81: Manifestações em processos criminais por unidade, Região Sul, 2014.




Fonte: CNMP/Ind (31/03/2015), Resolução CNMP nº 74.

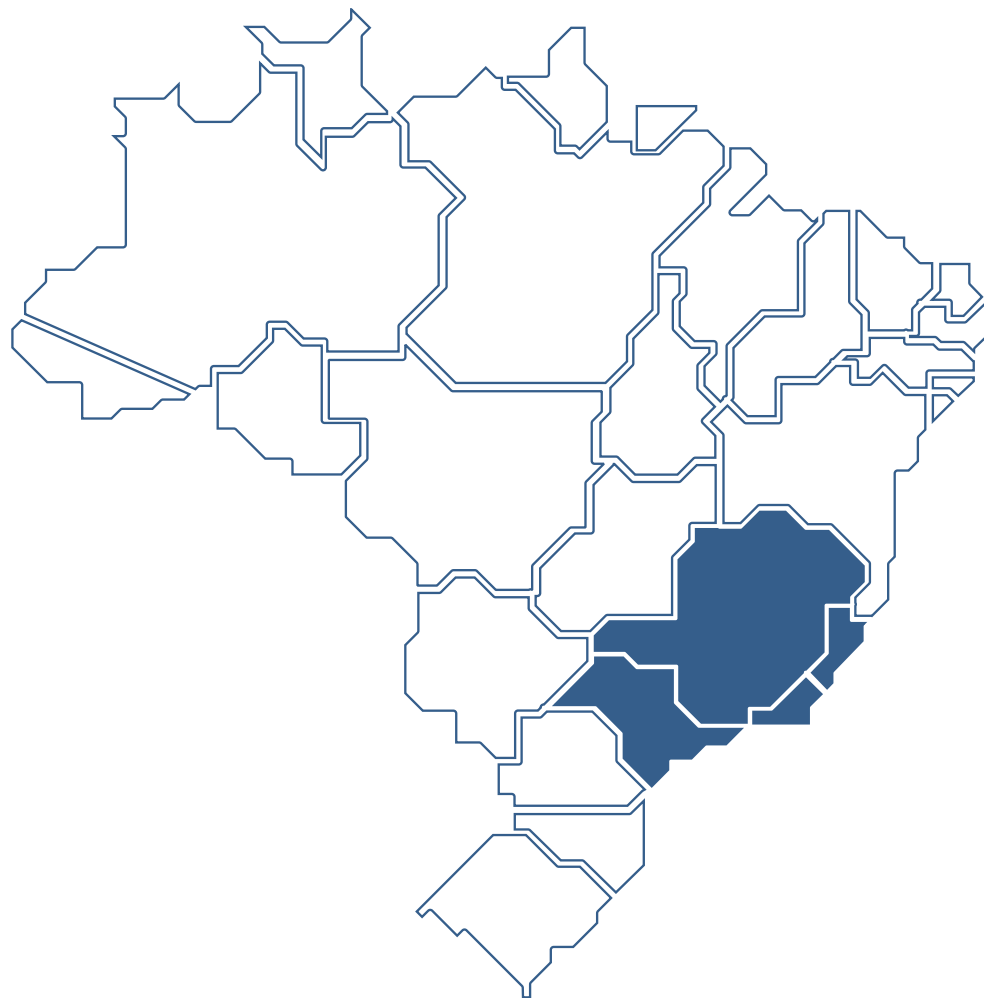
Gráfico 82: Comparativo do número de alegações finais e ciências favoráveis, parcialmente favoráveis e desfavoráveis em processos criminais por unidade. Região Sul, 2014.



Fonte: CNMPlnd [31/03/2015], Resolução CNMP nº 74.



2.3 Região Sudeste



2.3.1. ATUAÇÃO FUNCIONAL

2.3.1.1. DA MATÉRIA EXTRAJUDICIAL

2.3.1.1.1. INQUÉRITO CIVIL E PROCEDIMENTO PREPARATÓRIO

Quadro 43: Área Extrajudicial - Inquéritos civis e procedimentos preparatórios: Movimentações, considerando os assuntos classificados⁽¹⁾. Ministério Público Estadual e do Distrito Federal e Territórios, Região Sudeste, 2014.

Movimentação	MP/ES	MP/MG	MP/RJ	MP/SP	Sudeste
Instaurados	10.028	83.292	11.367	15.158	119.845
Finalizados	3.729	79.692	59.220	14.186	156.827
Arquivamento	348	76.866	8.942	10.567	96.723
Arquivamento com TAC	31	823	232	946	2.032
Arquivamento sem TAC	317	76.043	8.710	9.621	94.691
Audiências Extrajudiciais	5	0	238	1.546	1.789
Diligências	1.456	95.557	71.014	12.549	180.576
Petição Inicial	94	11.311	1.254	0	12.659
Recomendação	10	605	563	513	1.691
TAC	45	890	275	846	2.056

Fonte: CNMPlnd [31/03/2015], Resolução CNMP nº 74.

⁽¹⁾ O assunto refere-se ao objeto, conforme as tabelas unificadas, do processo ou procedimento. É possível que um mesmo processo ou procedimento contenha mais de um objeto.

Quadro 44: Os 10 principais assuntos processuais⁽²⁾ dos procedimentos instaurados por unidade. Ministério Público Estadual e do Distrito Federal e Territórios, Região Sudeste, 2014.

MP/ES		
Assunto	Nº	%
Improbidade Administrativa	2.484	24,8%
Meio Ambiente	1.652	16,5%
Demais Assuntos	1.630	16,3%
Saúde	1.096	10,9%
Direito da Criança e do Adolescente	670	6,7%
Patrimônio Público	501	5,0%
Direito do Consumidor	320	3,2%
Servidor Público Civil	315	3,1%
Responsabilidade Civil	244	2,4%
Licitações	189	1,9%

MP/MG		
Assunto	Nº	%
Direito da Criança e do Adolescente	19.995	24,0%
Saúde	15.772	18,9%
Patrimônio Público	15.501	18,6%
Demais Assuntos	8.027	9,6%
Pessoa Idosa	7.523	9,0%
Direito do Consumidor	5.635	6,8%
Ordem Urbanística	3.594	4,3%
Controle Externo da Atividade Policial	2.710	3,3%
Pessoas com Deficiência	2.482	3,0%
Educação	1.371	1,6%

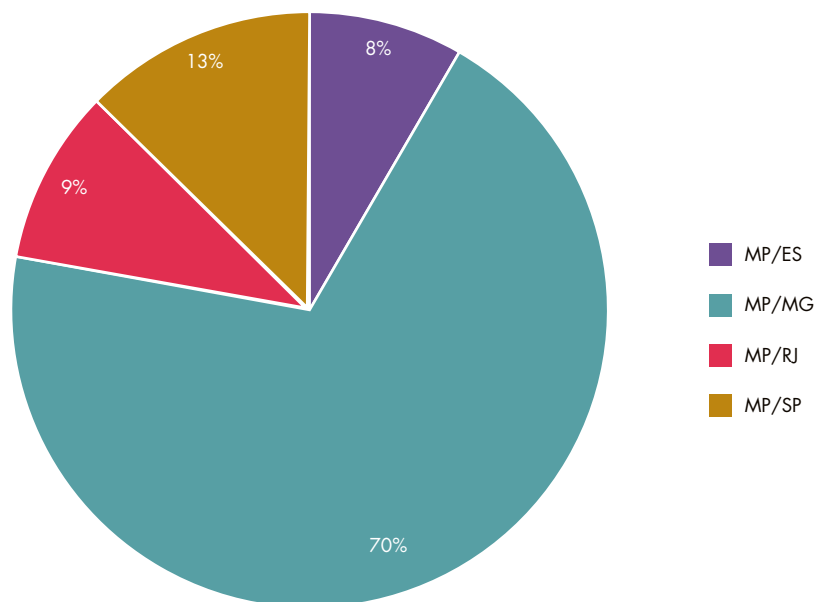
MP/RJ		
Assunto	Nº	%
Demais Assuntos	2.469	21,7%
Meio Ambiente	1.666	14,7%
Improbidade Administrativa	1.408	12,4%
Direito do Consumidor	1.325	11,7%
Direito da Criança e do Adolescente	901	7,9%
Saúde	888	7,8%
Ordem Urbanística	546	4,8%
Patrimônio Público	493	4,3%
Educação	456	4,0%
Servidor Público Civil	332	2,9%

MP/SP		
Assunto	Nº	%
Improbidade Administrativa	4.623	30,5%
Meio Ambiente	3.353	22,1%
Demais Assuntos	2.263	14,9%
Ordem Urbanística	1.328	8,8%
Direito do Consumidor	935	6,2%
Saúde	596	3,9%
Direito da Criança e do Adolescente	523	3,5%
Patrimônio Público	476	3,1%
Pessoas com Deficiência	309	2,0%
Pessoa Idosa	229	1,5%

Fonte: CNMP/Ind (31/03/2015), Resolução CNMP nº 74.

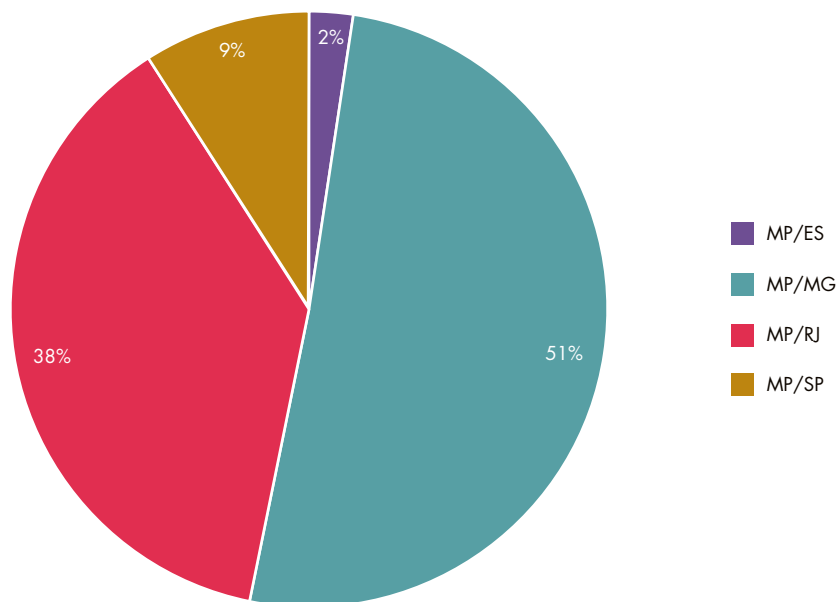
⁽²⁾ Existe a possibilidade de cadastramento de mais de um assunto por procedimento.

Gráfico 83: Procedimentos instaurados por unidade, Região Sudeste, 2014.



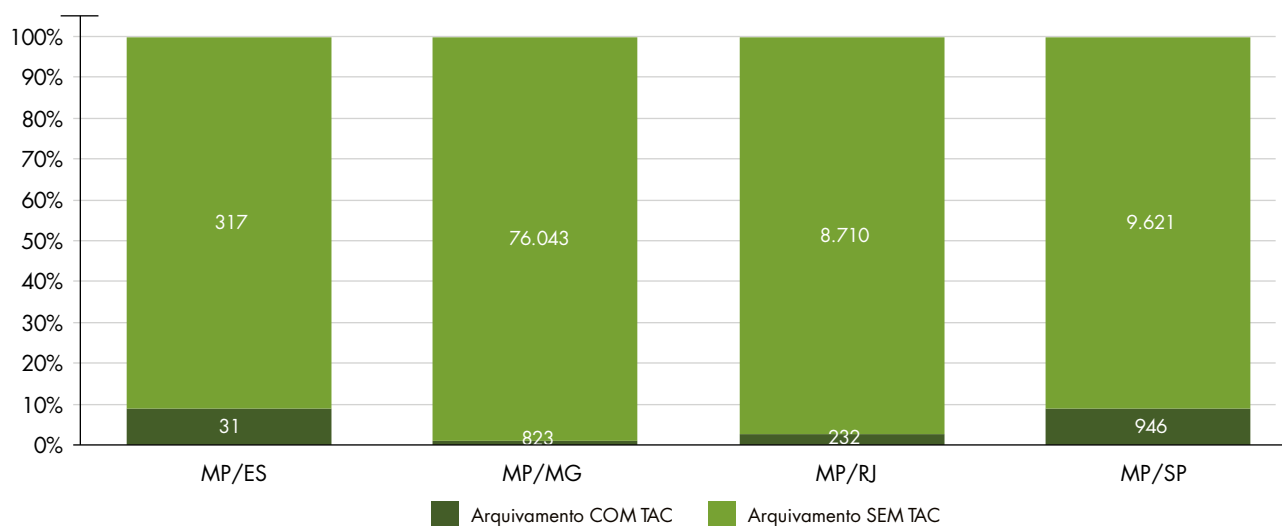
Fonte: CNMPInd (31/03/2015), Resolução CNMP nº 74.

Gráfico 84: Procedimentos finalizados por unidade, Região Sudeste, 2014.



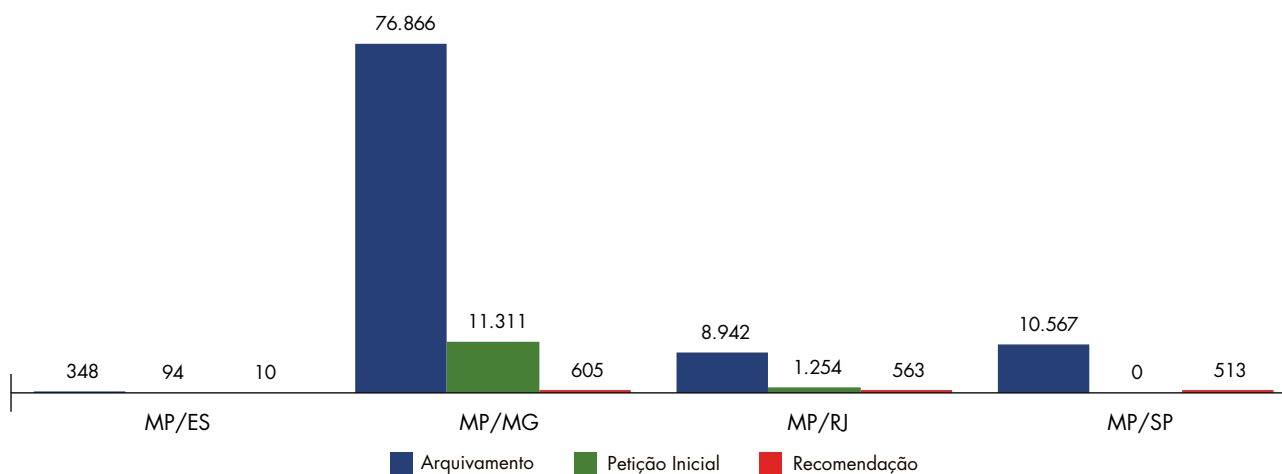
Fonte: CNMPInd (31/03/2015), Resolução CNMP nº 74.

Gráfico 85: Comparativo do número de inquéritos civis arquivados com termo de ajustamento de conduta e sem ajustamento de conduta por unidade. Região Sudeste, 2014.



Fonte: CNMPInd (31/03/2015), Resolução CNMP nº 74.

Gráfico 86: Comparativo do número de arquivamentos, petições iniciais e recomendações por unidade. Região Sudeste, 2014.



Fonte: CNMPInd (31/03/2015), Resolução CNMP nº 74.

2.3.1.1.2. PROCEDIMENTO ADMINISTRATIVO

Quadro 45: Área Extrajudicial – Procedimentos administrativos: Movimentações, considerando os assuntos classificados⁽¹⁾. Ministério Público Estadual e do Distrito Federal e Territórios, Região Sudeste, 2014.

Movimentação	MP/ES	MP/MG ⁽³⁾	MP/RJ	MP/SP	Sudeste
Instaurados	6.672	4.353	13.485	13.242	37.752
Finalizados	2.993	2.391	58.008	12.837	76.229
Arquivamento	81	1.953	350	11.072	13.456
Arquivamento com TAC	19	7	62	0	88
Arquivamento sem TAC	62	1.946	288	11.072	13.368
Audiências Extrajudiciais	12	0	223	2	237
Diligências	1.070	2.945	42.982	5.699	52.696
Petição Inicial	46	98	2.326	0	2.470
Recomendação	5	366	22	94	487
TAC	33	7	4	0	44

Fonte: CNMPlnd (31/03/2015), Resolução CNMP nº 74.

⁽¹⁾ O assunto refere-se ao objeto, conforme as tabelas unificadas, do processo ou procedimento. É possível que um mesmo processo ou procedimento contenha mais de um objeto.

⁽³⁾ Considerando a implantação de nova ferramenta de tecnologia, o MP/MG informou que os dados apresentados representam 30,60% do total das atividades.

Quadro 46: Os 10 principais assuntos processuais⁽²⁾ dos procedimentos administrativos instaurados por unidade. Ministério Público Estadual e do Distrito Federal e Territórios, Região Sudeste, 2014.

MP/ES		
Assunto	Nº	%
Demais Assuntos	1.949	29,2%
Meio Ambiente	1.080	16,2%
Direito da Criança e do Adolescente	1.058	15,9%
Saúde	603	9,0%
Improbidade Administrativa	515	7,7%
Servidor Público Civil	322	4,8%
Direito do Consumidor	211	3,2%
Patrimônio Público	205	3,1%
Pessoa Idosa	166	2,5%
Educação	161	2,4%

MP/MG ⁽³⁾		
Assunto	Nº	%
Demais Assuntos	2.086	47,9%
Meio Ambiente	1.069	24,6%
Saúde	568	13,0%
Direito do Consumidor	263	6,0%
Direito da Criança e do Adolescente	263	6,0%
Ordem Urbanística	77	1,8%
Controle Externo da Atividade Policial	16	0,4%
Educação	8	0,2%
Patrimônio Público	2	0,0%
Pessoa Idosa	1	0,0%

MP/RJ		
Assunto	Nº	%
Demais Assuntos	6.504	48,2%
Direito da Criança e do Adolescente	3.726	27,6%
Pessoa Idosa	2.648	19,6%
Pessoas com Deficiência	337	2,5%
Saúde	127	0,9%
Direito Eleitoral	91	0,7%
Meio Ambiente	16	0,1%
Educação	13	0,1%
Patrimônio Público	6	0,0%
Direito do Consumidor	4	0,0%

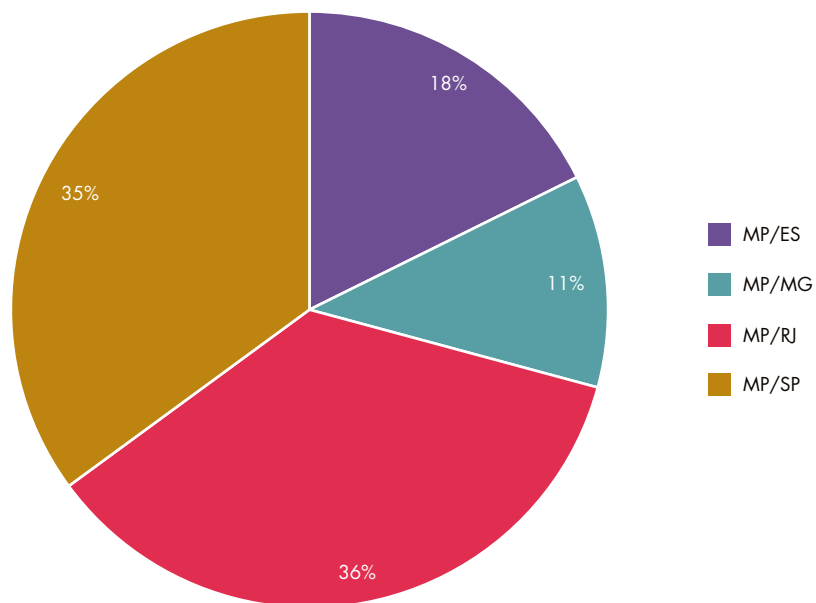
MP/SP		
Assunto	Nº	%
Direito da Criança e do Adolescente	4.677	35,3%
Saúde	2.672	20,2%
Pessoa Idosa	2.325	17,6%
Demais Assuntos	1.918	14,5%
Pessoas com Deficiência	988	7,5%
Educação	569	4,3%
Direito do Consumidor	32	0,2%
Ordem Urbanística	30	0,2%
Meio Ambiente	24	0,2%
Improbidade Administrativa	4	0,0%

Fonte: CNMP/Ind [31/03/2015], Resolução CNMP nº 74.

⁽²⁾ Existe a possibilidade de cadastramento de mais de um assunto por procedimento.

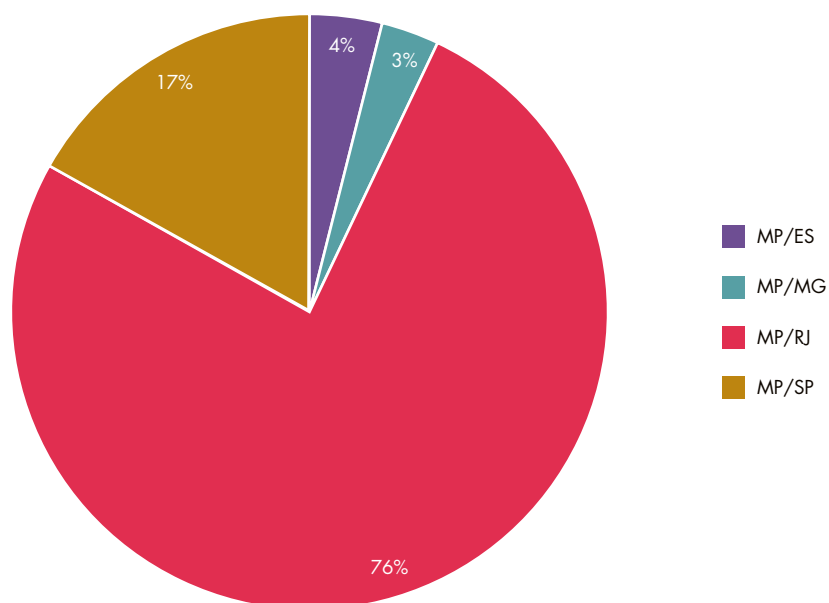
⁽³⁾ Considerando a implantação de nova ferramenta de tecnologia, o MP/MG informou que os dados apresentados representam 30,60% do total das atividades.

Gráfico 87: Procedimentos administrativos instaurados por unidade, Região Sudeste, 2014.



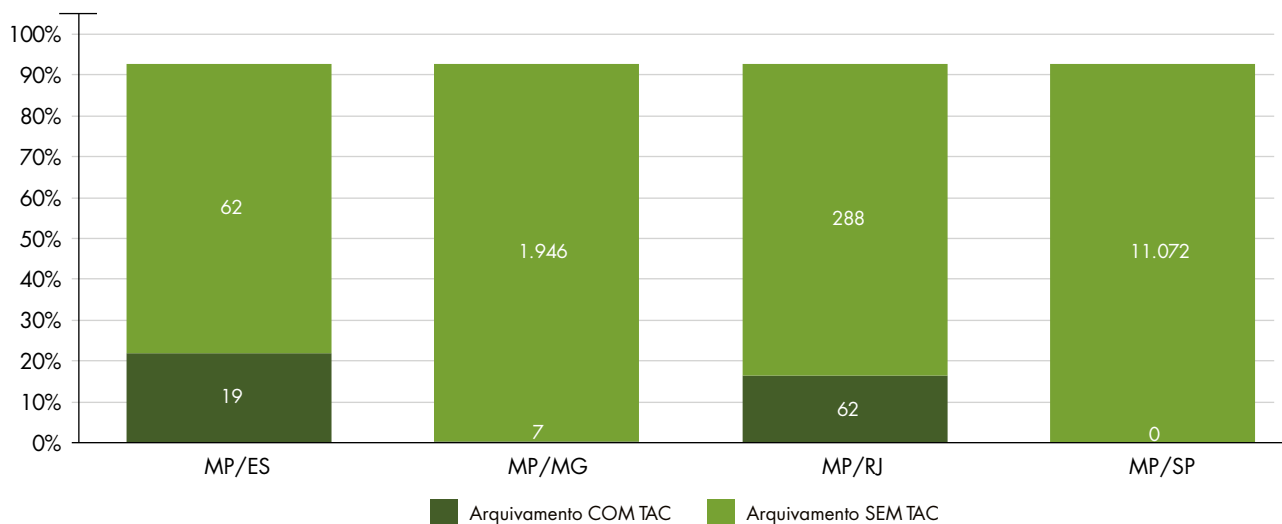
Fonte: CNMP/Ind (31/03/2015), Resolução CNMP nº 74.

Gráfico 88: Procedimentos administrativos finalizados por unidade, Região Sudeste, 2014.



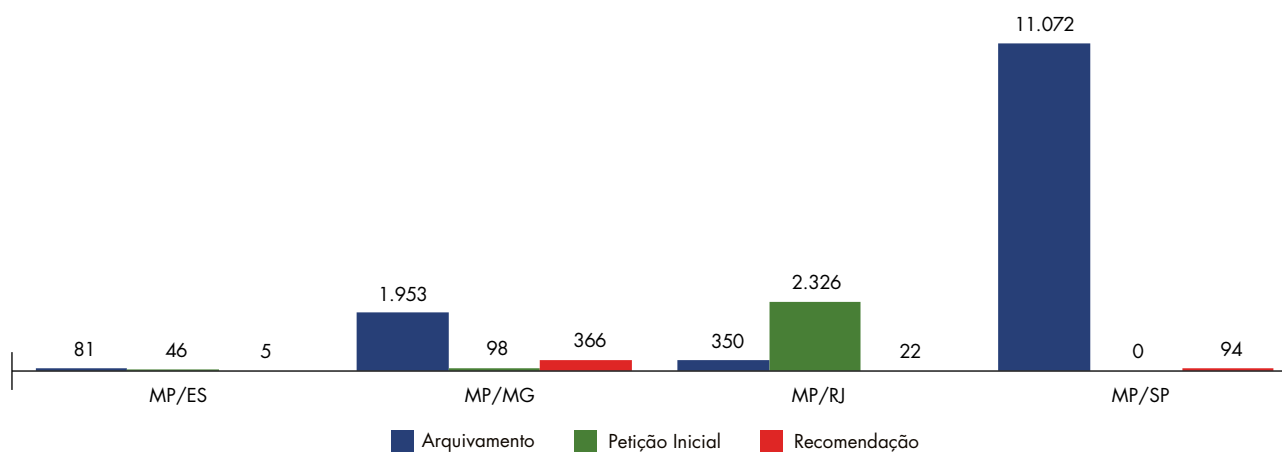
Fonte: CNMP/Ind (31/03/2015), Resolução CNMP nº 74.

Gráfico 89: Comparativo do número de procedimentos administrativos arquivados com termo de ajustamento de conduta e sem ajustamento de conduta por unidade. Região Sudeste, 2014.



Fonte: CNMP/Ind (31/03/2015), Resolução CNMP nº 74.

Gráfico 90: Comparativo do número de arquivamentos, petições iniciais e recomendações por unidade. Região Sudeste, 2014.



Fonte: CNMP/Ind (31/03/2015), Resolução CNMP nº 74.

2.3.1.1.3. PROCEDIMENTO INVESTIGATÓRIO DO MP (PEÇAS DE INFORMAÇÃO - PIC)

Quadro 47: Área Extrajudicial - Procedimentos investigatórios do MP (Peças de Informação - PIC): Movimentações, considerando os assuntos classificados⁽¹⁾. Ministério Público Estadual e do Distrito Federal e Territórios, Região Sudeste, 2014.

Movimentação	MP/ES	MP/MG	MP/RJ	MP/SP	Sudeste
Instaurados	3.899	14.720	3.068	724	22.411
Finalizados	1.626	13.676	1.531	809	17.642
Denúncia	39	1.717	143	181	2.080
Arquivamento	685	11.959	597	370	13.611

Fonte: CNMP/Ind (31/03/2015), Resolução CNMP nº 74.

⁽¹⁾ O assunto refere-se ao objeto, conforme as tabelas unificadas, do processo ou procedimento. É possível que um mesmo processo ou procedimento contenha mais de um objeto.

Quadro 48: Os 10 principais assuntos processuais⁽²⁾ dos procedimentos investigatórios instaurados por unidade. Ministério Público Estadual e do Distrito Federal e Territórios, Região Sudeste, 2014.

MP/ES		
Assunto	Nº	%
Demais Assuntos	3.457	88,7%
Crimes Contra o Meio Ambiente e o Patrimônio Genético	201	5,2%
Tráfico de Drogas e Condutas Afins	59	1,5%
Crimes Contra a Ordem Tributária	51	1,3%
Crimes Praticados por Particular Contra a Administração em Geral	47	1,2%
Peculato	24	0,6%
Corrupção Passiva	20	0,5%
Crimes de "Lavagem" ou Ocultação de Bens, Direitos ou Valores	19	0,5%
Crimes de Responsabilidade	9	0,2%
Crimes da Lei de Licitações	7	0,2%

MP/MG		
Assunto	Nº	%
Demais Assuntos	14.249	96,8%
Crimes Contra a Ordem Tributária	471	3,2%
Tráfico de Drogas e Condutas Afins	0	0,0%
Crimes de Responsabilidade	0	0,0%
Concussão	0	0,0%
Crimes Praticados por Particular Contra a Administração em Geral	0	0,0%
Corrupção Passiva	0	0,0%
Corrupção Ativa	0	0,0%
Peculato	0	0,0%
Crimes Contra o Meio Ambiente e o Patrimônio Genético	0	0,0%

Fonte: CNMP/Ind (31/03/2015), Resolução CNMP nº 74.

⁽²⁾ Existe a possibilidade de cadastramento de mais de um assunto por procedimento.

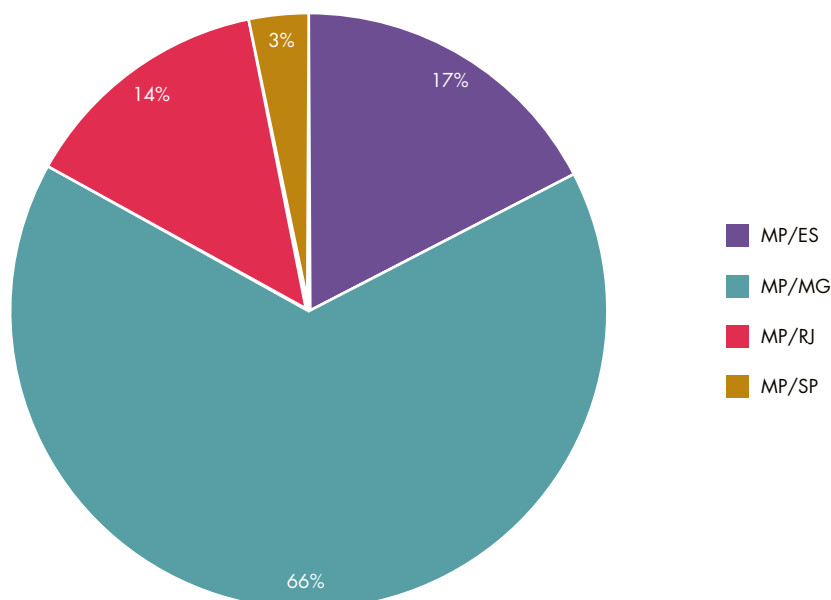
Quadro 48: Os 10 principais assuntos processuais⁽²⁾ dos procedimentos investigatórios instaurados por unidade. Ministério Público Estadual e do Distrito Federal e Territórios, Região Sudeste, 2014 (continuação).

MP/RJ		
Assunto	Nº	%
Demais Assuntos	2.616	85,3%
Crimes Praticados por Particular Contra a Administração em Geral	152	5,0%
Crimes Contra a Ordem Tributária	76	2,5%
Tráfico de Drogas e Condutas Afins	75	2,4%
Crimes Contra o Meio Ambiente e o Patrimônio Genético	65	2,1%
Crimes da Lei de Licitações	27	0,9%
Corrupção Passiva	15	0,5%
Corrupção Ativa	11	0,4%
Peculato	10	0,3%
Crimes de Responsabilidade	9	0,3%

MP/SP		
Assunto	Nº	%
Demais Assuntos	385	53,2%
Crimes da Lei de Licitações	66	9,1%
Tráfico de Drogas e Condutas Afins	63	8,7%
Corrupção Passiva	50	6,9%
Crimes de "Lavagem" ou Ocultação de Bens, Direitos ou Valores	44	6,1%
Corrupção Ativa	28	3,9%
Peculato	22	3,0%
Crimes Contra a Ordem Tributária	19	2,6%
Concussão	12	1,7%
Crimes Contra o Meio Ambiente e o Patrimônio Genético	12	1,7%

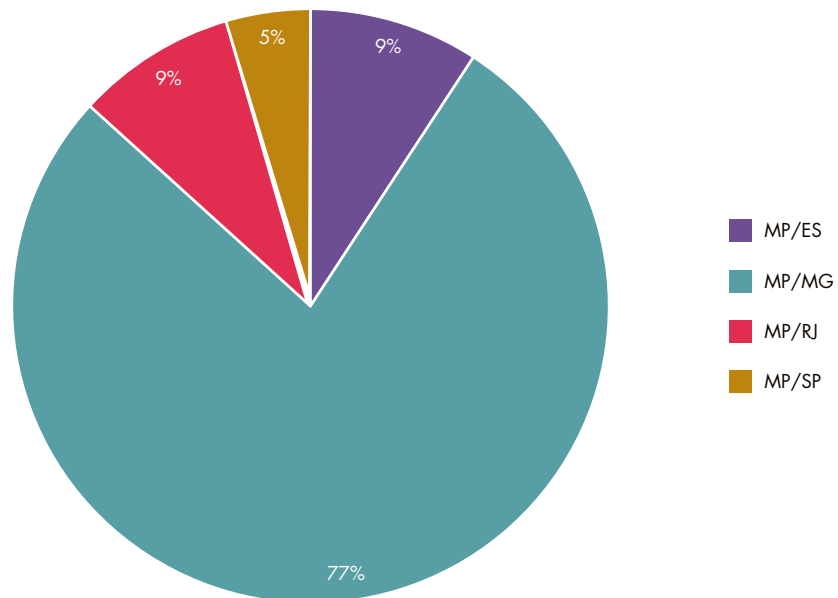
⁽²⁾ Existe a possibilidade de cadastramento de mais de um assunto por procedimento.

Gráfico 91: Procedimentos investigatórios instaurados por unidade, Região Sudeste, 2014.



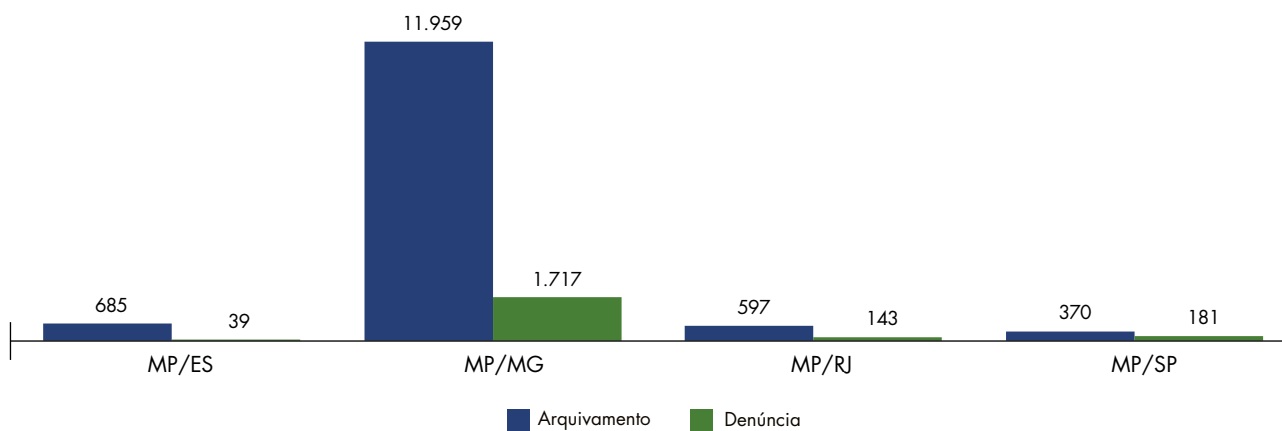
Fonte: CNMP/Ind (31/03/2015), Resolução CNMP nº 74.

Gráfico 92: Procedimentos investigatórios finalizados por unidade, Região Sudeste, 2014.



Fonte: CNMP/Ind (31/03/2015), Resolução CNMP nº 74.

Gráfico 93: Comparativo do número de arquivamentos e denúncias por unidade. Região Sudeste, 2014.



Fonte: CNMP/Ind (31/03/2015), Resolução CNMP nº 74.

2.3.1.2. DA MATÉRIA CÍVEL

Quadro 49: Área Cível – Processos cíveis: Movimentações, considerando os assuntos classificados⁽¹⁾. Ministério Público Estadual e do Distrito Federal e Territórios, Região Sudeste, 2014.

Movimentação	MP/ES	MP/MG ⁽³⁾	MP/RJ	MP/SP ⁽⁴⁾	Sudeste
Recebidos	101.481	404.621	1.055.215	18.882	1.580.199
Devolvidos	27.462	436.692	1.030.921	20.561	1.515.636
Petição Inicial	490	4.406	1.002	2.127	8.025
Manifestação em 1º Grau	62.108	419.022	670.240	241	1.151.611
Alegações Finais	1.500	135.103	2.312	3.165	142.080
Réplica a Contestação	182	0	1.155	0	1.337
Ciência Favorável	4.796	323	95.996	1.485	102.600
Ciência Parcialmente Favorável	40	78	1.615	184	1.917
Ciência Desfavorável	142	56	1.782	196	2.176
Recurso	498	1.909	3.572	35	6.014

Fonte: CNMPInd (31/03/2015), Resolução CNMP nº 74.

⁽¹⁾ O assunto refere-se ao objeto, conforme as tabelas unificadas, do processo ou procedimento. É possível que um mesmo processo ou procedimento contenha mais de um objeto.

⁽³⁾ Considerando a implantação de nova ferramenta de tecnologia, o MP/MG informou que os dados apresentados representam 30,60% do total das atividades.

⁽⁴⁾ Os processos quantificados tratam apenas daqueles que o Ministério Público é o requerente.

Quadro 50: Os 10 principais assuntos processuais⁽²⁾ dos processos cíveis recebidos por unidade. Ministério Público Estadual e do Distrito Federal e Territórios, Região Sudeste, 2014.

MP/ES		
Assunto	Nº	%
Demais Assuntos	77.006	75,9%
Direito Processual Civil e do Trabalho	16.350	16,1%
Atos Administrativos, Exceto Improbidade Administrativa	2.160	2,1%
Improbidade Administrativa	1.549	1,5%
Patrimônio Público	1.260	1,2%
Servidor Público Civil	994	1,0%
Saúde	827	0,8%
Meio Ambiente	488	0,5%
Garantias Constitucionais	369	0,4%
Direito do Consumidor	229	0,2%

MP/MG ⁽³⁾		
Assunto	Nº	%
Demais Assuntos	385.355	95,2%
Saúde	5.556	1,4%
Meio Ambiente	5.482	1,4%
Improbidade Administrativa	4.507	1,1%
Patrimônio Público	2.405	0,6%
Direito do Consumidor	962	0,2%
Ordem Urbanística	315	0,1%
Ensino Superior e Ensino Fundamental e Médio	39	0,0%
Servidor Público Civil	0	0,0%
Responsabilidade da Administração	0	0,0%

MP/RJ		
Assunto	Nº	%
Demais Assuntos	748.015	70,9%
Direito Processual Civil e do Trabalho	147.255	14,0%
Saúde	46.003	4,4%
Servidor Público Civil	29.801	2,8%
Direito do Consumidor	29.765	2,8%
Patrimônio Público	16.035	1,5%
Atos Administrativos, Exceto Improbidade Administrativa	10.660	1,0%
Improbidade Administrativa	7.555	0,7%
Garantias Constitucionais	7.431	0,7%
Militar	7.319	0,7%

MP/SP ⁽⁴⁾		
Assunto	Nº	%
Demais Assuntos	9.854	52,2%
Saúde	3.974	21,0%
Meio Ambiente	3.314	17,6%
Direito do Consumidor	631	3,3%
Ordem Urbanística	596	3,2%
Patrimônio Público	238	1,3%
Garantias Constitucionais	157	0,8%
Ensino Superior e Ensino Fundamental e Médio	56	0,3%
Servidor Público Civil	44	0,2%
Atos Administrativos, Exceto Improbidade Administrativa	15	0,1%

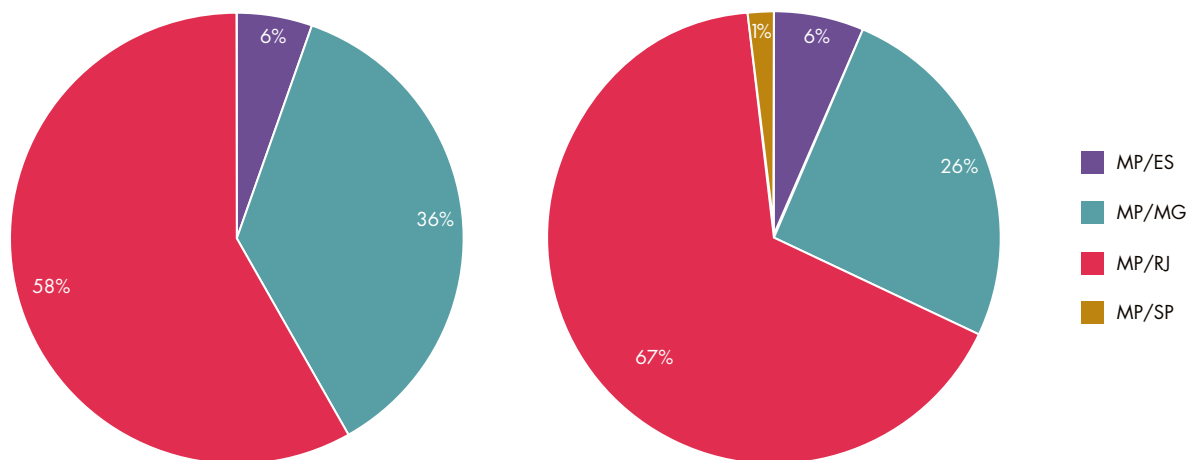
Fonte: CNMPlnd [31/03/2015], Resolução CNMP nº 74.

⁽²⁾ Existe a possibilidade de cadastramento de mais de um assunto por procedimento.

⁽³⁾ Considerando a implantação de nova ferramenta de tecnologia, o MP/MG informou que os dados apresentados representam 30,60% do total das atividades.

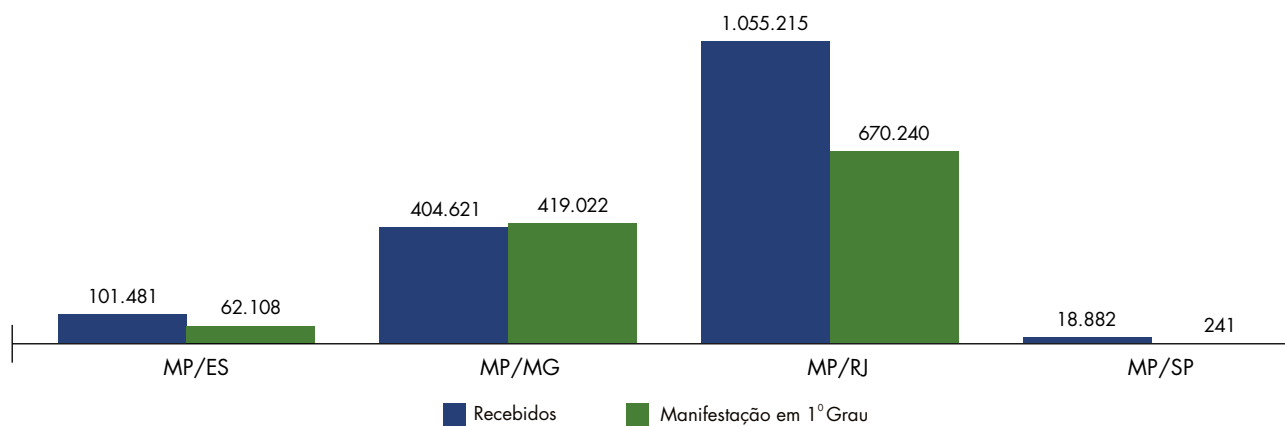
⁽⁴⁾ Os processos quantificados tratam apenas daqueles que o Ministério Público é o requerente.

Gráfico 94: Processos cíveis recebidos e Manifestações em 1º grau por unidade, Região Sudeste, 2014.



Fonte: CNMPInd (31/03/2015), Resolução CNMP nº 74.

Gráfico 95: Comparativo do número de processos cíveis recebidos e manifestações em 1º grau por unidade. Região Sudeste, 2014.



Fonte: CNMPInd (31/03/2015), Resolução CNMP nº 74.

2.3.1.3. DA MATÉRIA DA INFÂNCIA E JUVENTUDE

2.3.1.3.1. ATO INFRACIONAL

Quadro 51: Área de Infância e Juventude – Atos Infracionais: Movimentações, considerando os assuntos classificados⁽¹⁾. Ministério Público Estadual e do Distrito Federal e Territórios, Região Sudeste, 2014.

Movimentação	MP/ES	MP/MG	MP/RJ	MP/SP	Sudeste
Recebidos	24.976	112.035	80.503	691.854	909.368
Devolvidos	10.935	115.425	73.572	3.745	203.677
Remissão Eca	2.483	31.748	2.912	35.688	72.831
Representação por Ato Infracional	4.210	12.299	9.480	32.255	58.244
Requerimento de Medida Protetiva	4	0	2	2.746	2.752
Ciência Favorável	2.562	5.084	7.172	0	14.818
Ciência Parcialmente Favorável	23	669	63	0	755
Ciência Desfavorável	30	585	66	0	681
Arquivamento	1.491	10.277	5.683	19.014	36.465
Audiência de Apresentação de Adolescente Infrator	194	30.039	165	64.730	95.128

Fonte: CNMPLnd (31/03/2015), Resolução CNMP nº 74.

⁽¹⁾ O assunto refere-se ao objeto, conforme as tabelas unificadas, do processo ou procedimento. É possível que um mesmo processo ou procedimento contenha mais de um objeto.

Quadro 52: Os 10 principais assuntos processuais⁽²⁾ dos processos de apuração de atos infracionais recebidos por unidade. Ministério Público Estadual e do Distrito Federal e Territórios, Região Sudeste, 2014.

MP/ES		
Assunto	Nº	%
Previstos na Legislação Extravagante	11.179	44,8%
Contra o Patrimônio	4.714	18,9%
Demais Assuntos	3.727	14,9%
Lesões Corporais	1.695	6,8%
Contra a Vida	1.213	4,9%
Contra a Liberdade Pessoal	1.191	4,8%
Contra a Dignidade Sexual	381	1,5%
Contravenções Penais	338	1,4%
Contra a Honra	263	1,1%
Contra a Fé Pública	72	0,3%

MP/MG		
Assunto	Nº	%
Demais Assuntos	112.035	100,0%
Previstos na Legislação Extravagante	0	0,0%
Contra o Sentimento Religioso e Contra o Respeito aos Mortos	0	0,0%
Contra a Vida	0	0,0%
Contra a Família	0	0,0%
Lesões Corporais	0	0,0%
Contra a Fé Pública	0	0,0%
Contra a Propriedade Intelectual	0	0,0%
Contra a Honra	0	0,0%
Contra o Patrimônio	0	0,0%

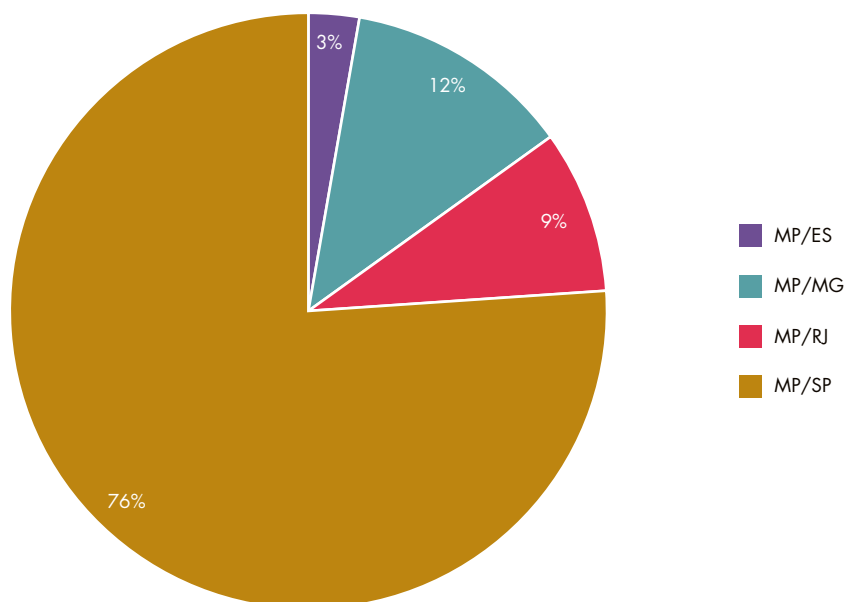
MP/RJ		
Assunto	Nº	%
Previstos na Legislação Extravagante	25.875	32,1%
Contra o Patrimônio	17.948	22,3%
Demais Assuntos	16.725	20,8%
Lesões Corporais	8.450	10,5%
Contra a Liberdade Pessoal	3.794	4,7%
Contra a Dignidade Sexual	1.919	2,4%
Contra a Honra	1.878	2,3%
Contra a Vida	1.598	2,0%
Contravenções Penais	994	1,2%
Contra a Fé Pública	319	0,4%

MP/SP		
Assunto	Nº	%
Demais Assuntos	691.854	100,0%
Previstos na Legislação Extravagante	0	0,0%
Contra o Sentimento Religioso e Contra o Respeito aos Mortos	0	0,0%
Contra a Vida	0	0,0%
Contra a Família	0	0,0%
Lesões Corporais	0	0,0%
Contra a Fé Pública	0	0,0%
Contra a Propriedade Intelectual	0	0,0%
Contra a Honra	0	0,0%
Contra o Patrimônio	0	0,0%

Fonte: CNMPlnd [31/03/2015], Resolução CNMP nº 74.

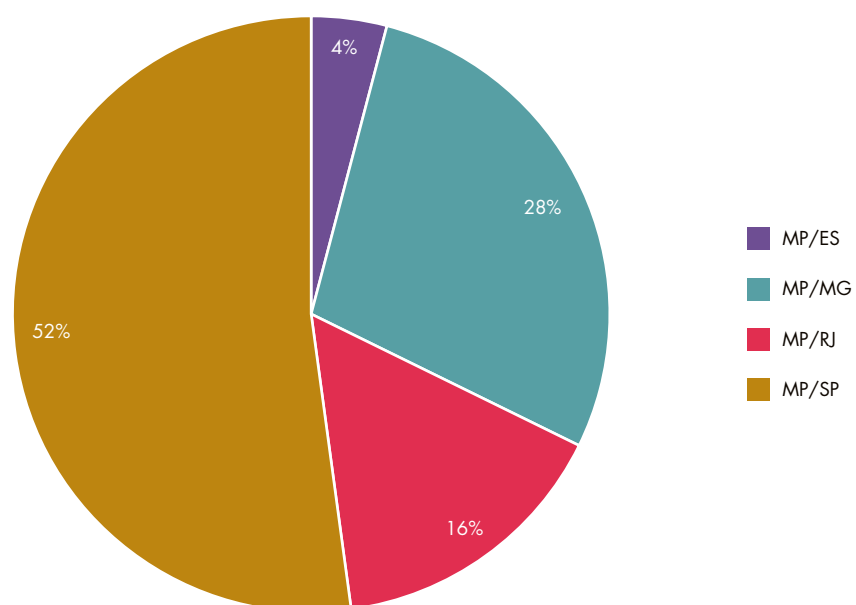
⁽²⁾ Existe a possibilidade de cadastramento de mais de um assunto por procedimento.

Gráfico 96: Processos de apuração de atos infracionais recebidos por unidade, Região Sudeste, 2014.



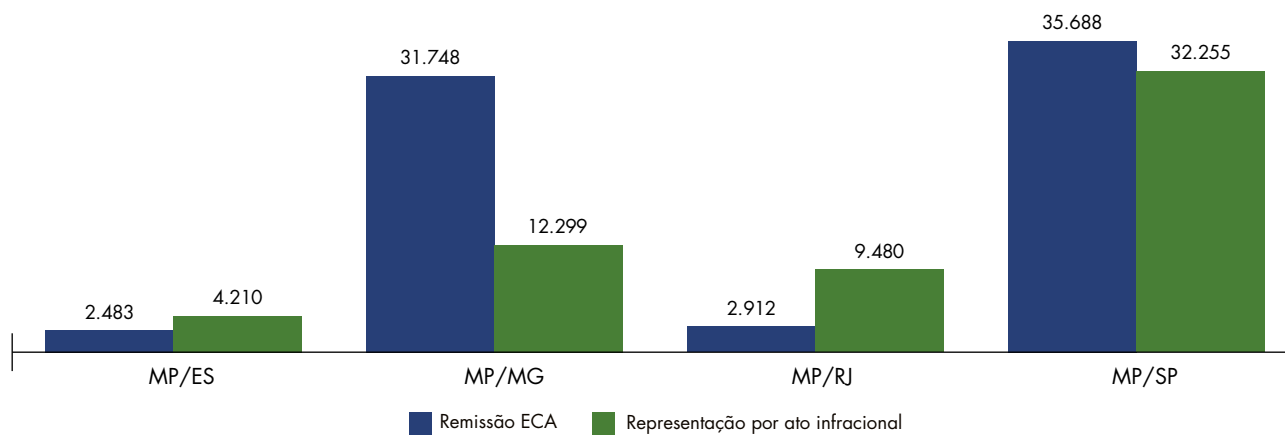
Fonte: CNMP/Ind (31/03/2015), Resolução CNMP nº 74.

Gráfico 97: Processos de apuração de atos infracionais arquivados por unidade, Região Sudeste, 2014.



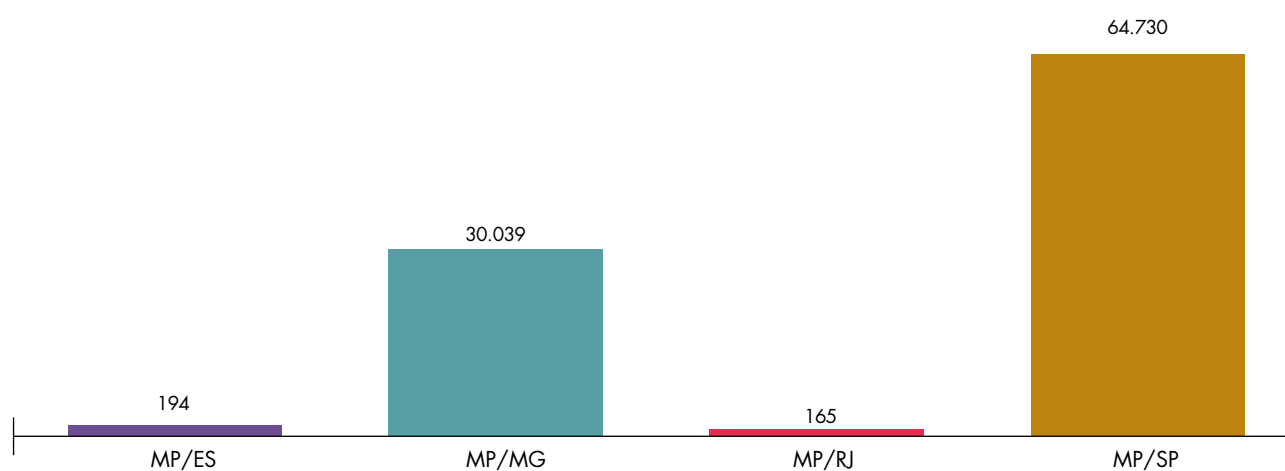
Fonte: CNMP/Ind (31/03/2015), Resolução CNMP nº 74.

Gráfico 98: Comparativo do número de processos de apuração de atos infracionais com remissão ECA e representação por ato infracional por unidade. Região Sudeste, 2014.



Fonte: CNMP/Ind (31/03/2015), Resolução CNMP nº 74.

Gráfico 99: Número de audiências de apresentação de adolescente infrator por unidade. Região Sudeste, 2014.



Fonte: CNMP/Ind (31/03/2015), Resolução CNMP nº 74.

2.3.1.3.2. SEÇÃO CÍVEL

Quadro 53: Área de Infância e Juventude - Seção Cível: Movimentações, considerando os assuntos classificados⁽¹⁾. Ministério Público Estadual e do Distrito Federal e Territórios, Região Sudeste, 2014.

Movimentação	MP/ES	MP/MG	MP/RJ	MP/SP	Sudeste
Recebidos	27.104	72.417	83.017	0	182.538
Devolvidos	9.780	72.130	81.914	0	163.824
Petição Inicial	493	0	293	0	786
Manifestação em 1º Grau	19.475	57.342	46.845	0	123.662
Alegações Finais	228	16.800	730	0	17.758
Réplica a Contestação	24	0	102	0	126
Ciência Favorável	1.183	2.491	7.610	0	11.284
Ciência Parcialmente Favorável	7	61	79	0	147
Ciência Desfavorável	23	98	161	0	282
Recurso	37	106	758	0	901

Fonte: CNMP/Ind (31/03/2015), Resolução CNMP nº 74.

⁽¹⁾ O assunto refere-se ao objeto, conforme as tabelas unificadas, do processo ou procedimento. É possível que um mesmo processo ou procedimento contenha mais de um objeto.

Quadro 54: Assuntos processuais⁽²⁾ dos processos de seção cível recebidos por unidade. Ministério Público Estadual e do Distrito Federal e Territórios, Região Sudeste, 2014.

MP/ES		
Assunto	Nº	%
Demais Classes	22.382	82,6%
Guarda	3.349	12,4%
Adoção	1.027	3,8%
Alimentos	346	1,3%
TOTAL	27.104	100,0%

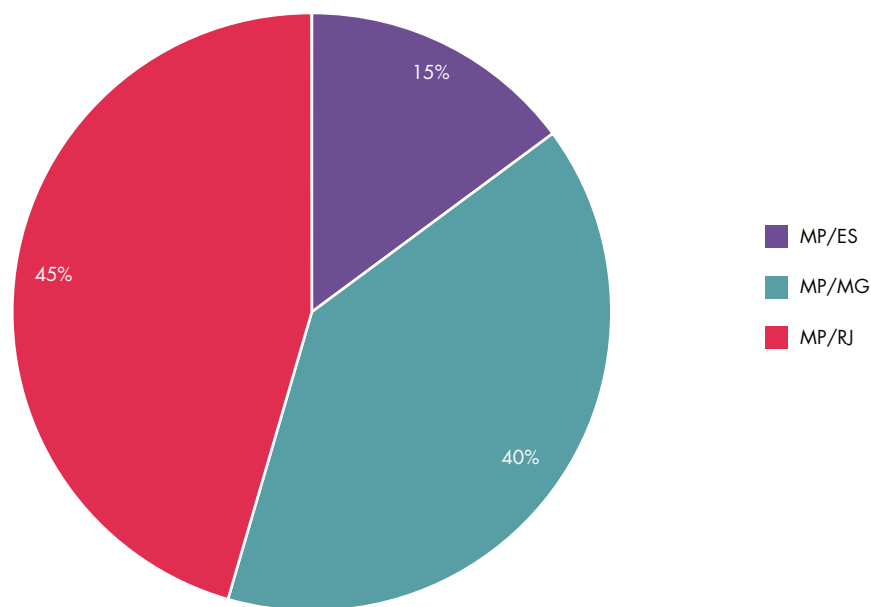
MP/MG		
Assunto	Nº	%
Demais Classes	72.417	100,0%
Guarda	0	0,0%
Adoção	0	0,0%
Alimentos	0	0,0%
TOTAL	72.417	100,0%

MP/RJ		
Assunto	Nº	%
Demais Classes	70.183	84,5%
Guarda	7.830	9,4%
Adoção	3.761	4,5%
Alimentos	1.243	1,5%
TOTAL	83.017	100,0%

Fonte: CNMP/Ind (31/03/2015), Resolução CNMP nº 74.

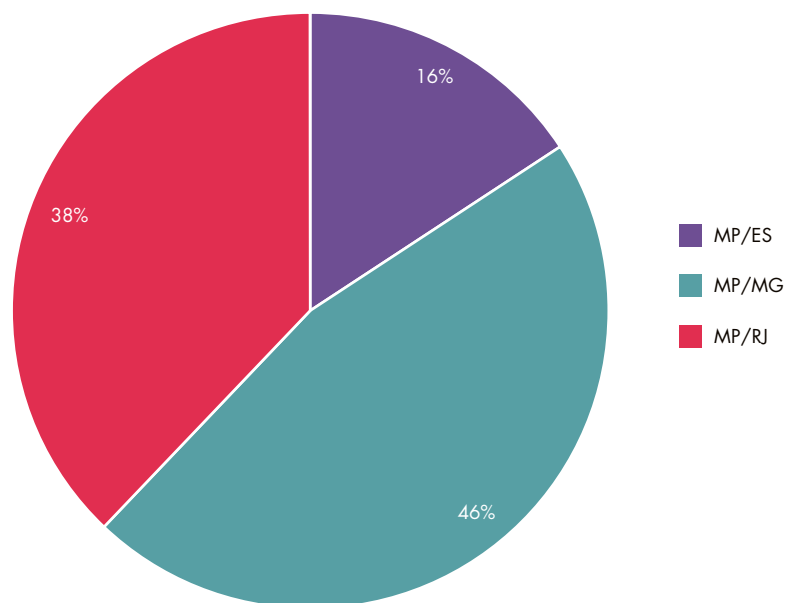
⁽²⁾ Existe a possibilidade de cadastramento de mais de um assunto por procedimento.

Gráfico 100: Processos de seção cível recebidos por unidade, Região Sudeste, 2014.



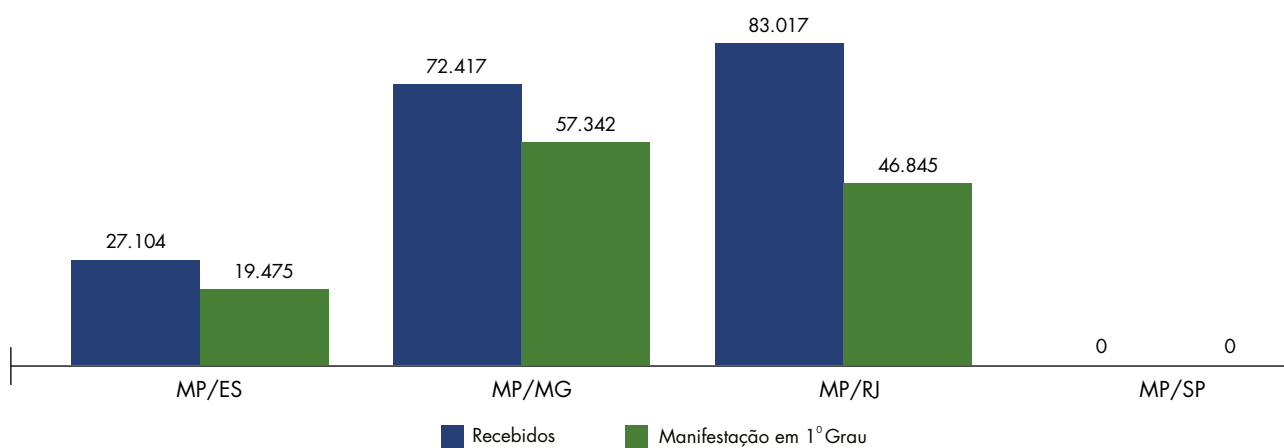
Fonte: CNMP/Ind (31/03/2015), Resolução CNMP nº 74.

Gráfico 101: Manifestação em 1º grau por unidade, Região Sudeste, 2014.



Fonte: CNMPlnd (31/03/2015), Resolução CNMP nº 74.

Gráfico 102: Comparativo do número de processos de seção cíveis recebidos e manifestações em 1º grau por unidade. Região Sudeste, 2014.



Fonte: CNMPlnd (31/03/2015), Resolução CNMP nº 74.

2.3.1.4. DA MATÉRIA CRIMINAL**2.3.1.4.1. INQUÉRITO POLICIAL**

Quadro 55: Área Criminal - Inquérito Policial: Movimentações, considerando os assuntos classificados⁽¹⁾. Ministério Público Estadual e do Distrito Federal e Territórios, Região Sudeste, 2014.

Movimentação	MP/ES	MP/MG ⁽³⁾	MP/RJ	MP/SP	Sudeste
Recebidos	50.892	358.300	1.865.071	1.621.217	3.895.480
Devolvidos	27.988	352.300	1.855.101	1.624.654	3.860.043
Baixa de Inquérito Policial: com Diligência	9.984	262.368	1.576.584	85.954	1.934.890
Manifestação	15.335	73.570	54.436	1.184.552	1.327.893
Transações Penais Oferecidas	11	1.857	600	1.360	3.828
Promoção de Arquivamento: Arquivamento	3.749	44.009	132.785	163.523	344.066
Denúncias Oferecidas: Denúncia	11.594	56.288	45.287	185.555	298.724

Fonte: CNMP/Ind (31/03/2015), Resolução CNMP nº 74.

⁽¹⁾ O assunto refere-se ao objeto, conforme as tabelas unificadas, do processo ou procedimento. É possível que um mesmo processo ou procedimento contenha mais de um objeto.

⁽³⁾ Considerando a implantação de nova ferramenta de tecnologia, o MP/MG informou que os dados apresentados representam 30,60% do total das atividades.

Quadro 56: Os 10 principais assuntos processuais⁽²⁾ dos inquéritos policiais recebidos por unidade. Ministério Público Estadual e do Distrito Federal e Territórios, Região Sudeste, 2014.

MP/ES		
Assunto	Nº	%
Demais Assuntos	10.119	19,9%
Crimes Contra a Vida	9.290	18,3%
Crimes Contra o Patrimônio	7.779	15,3%
Violência Doméstica Contra a Mulher	7.758	15,2%
Crimes de Trânsito	3.371	6,6%
Lesão Corporal	2.694	5,3%
Crimes de Tráfico Ilícito e Uso Indevido de Drogas	2.682	5,3%
Crimes do Sistema Nacional de Armas	2.109	4,1%
Crimes Contra a Dignidade Sexual	1.109	2,2%
Crimes Contra a Fé Pública	738	1,5%

MP/MG ⁽³⁾		
Assunto	Nº	%
Crimes Contra o Patrimônio	142.919	39,9%
Demais Assuntos	88.509	24,7%
Crimes Contra a Vida	41.174	11,5%
Crimes de Tráfico Ilícito e Uso Indevido de Drogas	28.309	7,9%
Crimes do Sistema Nacional de Armas	18.885	5,3%
Crimes Contra o Meio Ambiente e o Patrimônio Genético	15.308	4,3%
Crimes Contra a Dignidade Sexual	9.853	2,7%
Crimes Contra a Administração Pública	6.317	1,8%
Crimes Eleitorais	3.888	1,1%
Crimes Previstos no Estatuto da Criança e do Adolescente	1.613	0,5%

MP/RJ		
Assunto	Nº	%
Demais Assuntos	928.310	49,8%
Crimes Contra o Patrimônio	239.506	12,8%
Lesão Corporal	234.152	12,6%
Crimes Contra a Vida	84.783	4,5%
Crimes de Trânsito	84.181	4,5%
Crimes Contra a Honra	73.674	4,0%
Violência Doméstica Contra a Mulher	71.284	3,8%
Crimes Contra a Fé Pública	32.787	1,8%
Crimes Contra a Dignidade Sexual	30.639	1,6%
Crimes Contra a Administração da Justiça	14.359	0,8%

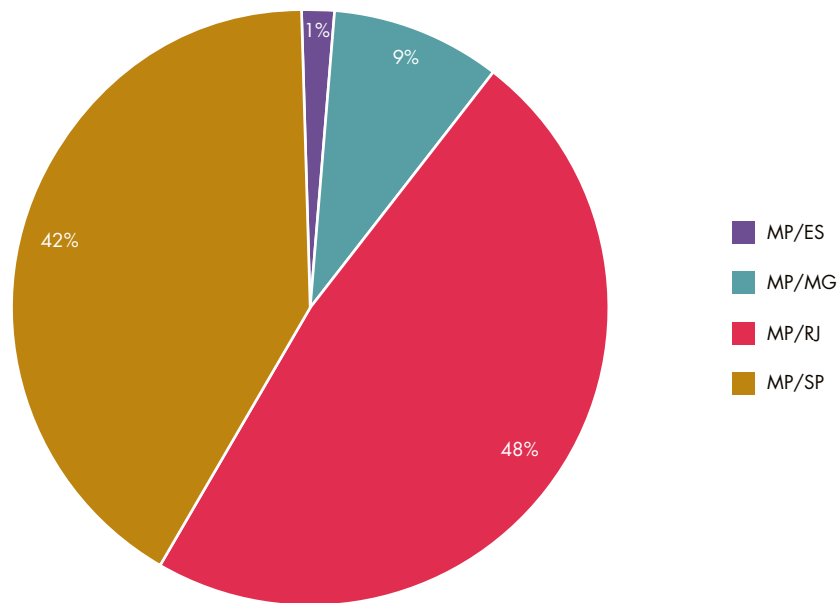
MP/SP		
Assunto	Nº	%
Crimes Contra o Patrimônio	506.891	31,3%
Demais Assuntos	280.942	17,3%
Lesão Corporal	189.847	11,7%
Crimes de Trânsito	96.210	5,9%
Crimes Contra a Fé Pública	94.997	5,9%
Crimes Contra a Vida	87.890	5,4%
Crimes de Tráfico Ilícito e Uso Indevido de Drogas	60.499	3,7%
Crimes Contra a Honra	57.553	3,5%
Crimes Contra a Dignidade Sexual	45.809	2,8%
Crimes Contra a Administração Pública	34.227	2,1%

Fonte: CNMP/Ind [31/03/2015], Resolução CNMP nº 74.

⁽²⁾ Existe a possibilidade de cadastramento de mais de um assunto por procedimento.

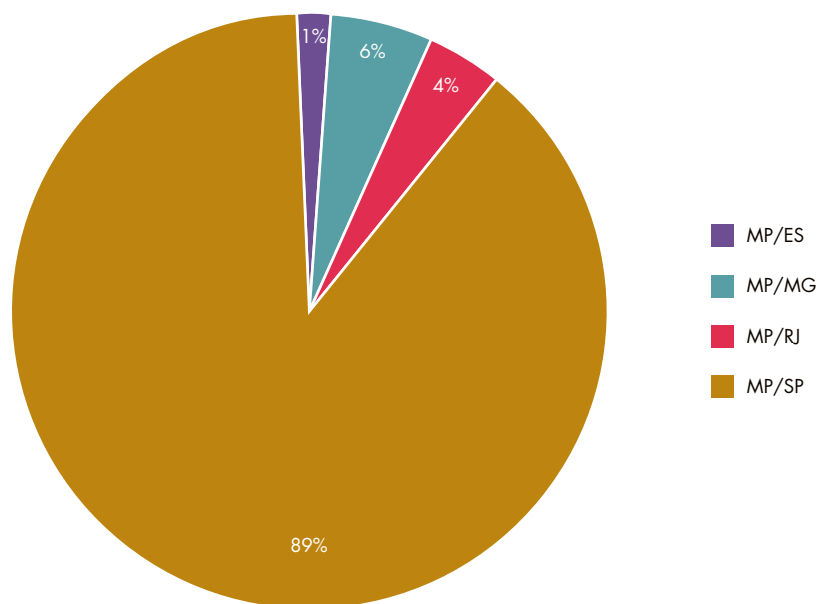
⁽³⁾ Considerando a implantação de nova ferramenta de tecnologia, o MP/MG informou que os dados apresentados representam 30,60% do total das atividades.

Gráfico 103: Inquéritos policiais recebidos por unidade, Região Sudeste, 2014.



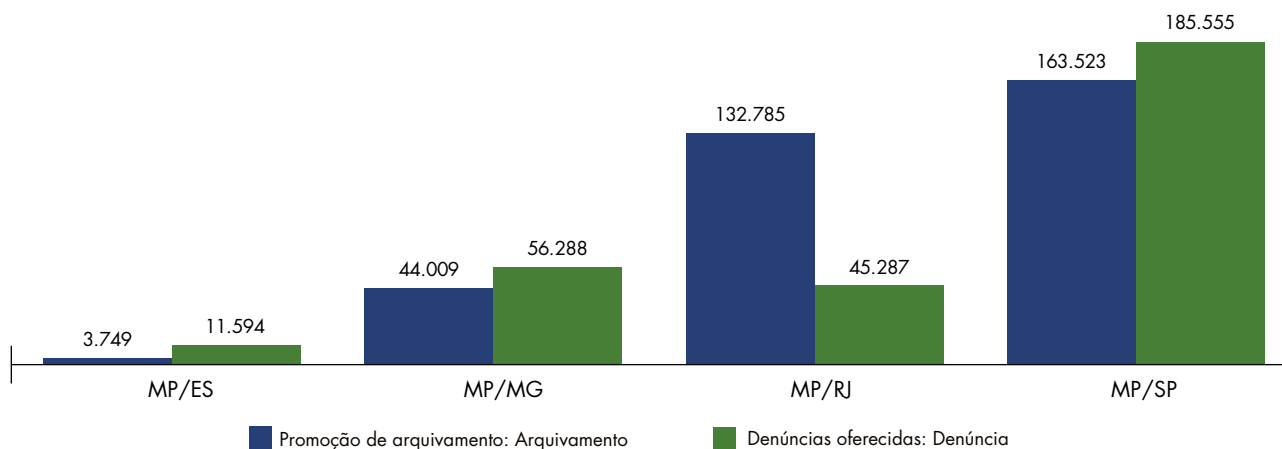
Fonte: CNMP/Ind (31/03/2015), Resolução CNMP nº 74.

Gráfico 104: Manifestações em inquéritos policiais por unidade, Região Sudeste, 2014.



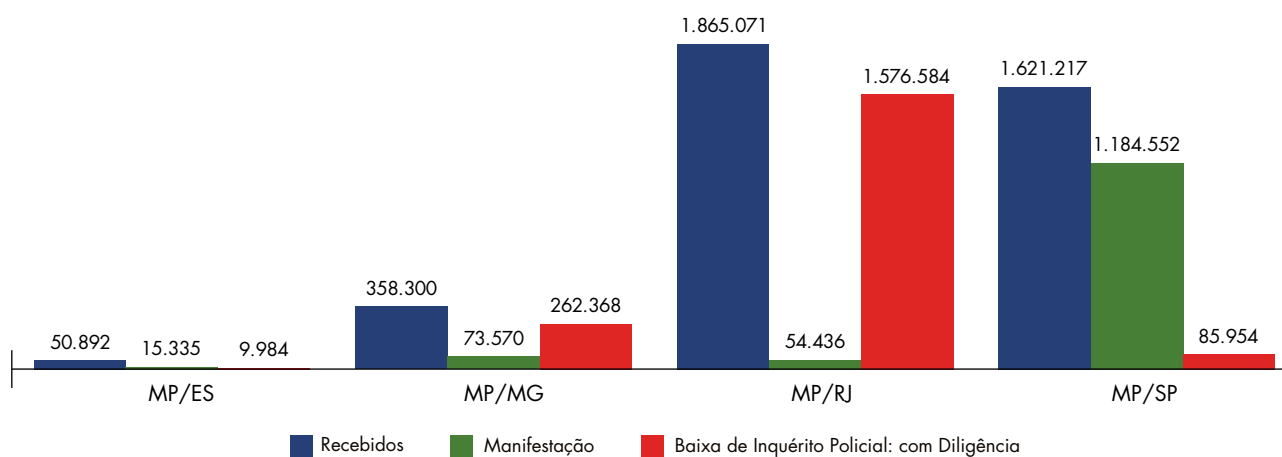
Fonte: CNMP/Ind (31/03/2015), Resolução CNMP nº 74.

Gráfico 105: Comparativo do número de inquéritos policiais com arquivamento ou com oferecimento de denúncia por unidade. Região Sudeste, 2014.



Fonte: CNMPlnd (31/03/2015), Resolução CNMP nº 74.

Gráfico 106: Comparativo do número de inquéritos policiais recebidos, com manifestação e com diligência por unidade. Região Sudeste, 2014.



Fonte: CNMPlnd (31/03/2015), Resolução CNMP nº 74.

2.3.1.4.2. TERMOS CIRCUNSTANCIADOS

Quadro 57: Área Criminal - Termos Circunstanciados: Movimentações, considerando os assuntos classificados⁽¹⁾. Ministério Público Estadual e do Distrito Federal e Territórios, Região Sudeste, 2014.

Movimentação	MP/ES	MP/MG⁽³⁾	MP/RJ	MP/SP	Sudeste
Recebidos	35.858	255.146	549.332	705.619	1.545.955
Devolvidos	10.012	255.056	540.856	707.224	1.513.148
Manifestação	16.644	113.323	196.426	546.501	872.894
Transações Penais Oferecidas	555	34.732	30.127	7.365	72.779
Promoção de Arquivamento: Arquivamento	661	78.394	115.891	72.848	267.794
Denúncias Oferecidas: Denúncia	1.504	18.139	11.486	29.939	61.068

Fonte: CNMPInd [31/03/2015], Resolução CNMP nº 74.

⁽¹⁾ O assunto refere-se ao objeto, conforme as tabelas unificadas, do processo ou procedimento. É possível que um mesmo processo ou procedimento contenha mais de um objeto.

⁽³⁾ Considerando a implantação de nova ferramenta de tecnologia, o MP/MG informou que os dados apresentados representam 30,60% do total das atividades.

Quadro 58: Os 10 principais assuntos processuais⁽²⁾ dos termos circunstanciados recebidos por unidade. Ministério Público Estadual e do Distrito Federal e Territórios, Região Sudeste, 2014.

MP/ES		
Assunto	Nº	%
Demais Assuntos	12.092	33,7%
Crimes de Tráfico Ilícito e Uso Indevido de Drogas	5.649	15,8%
Crimes de Trânsito	4.330	12,1%
Lesão Corporal	3.109	8,7%
Crimes Contra a Honra	2.614	7,3%
Crimes Contra o Meio Ambiente e o Patrimônio Genético	2.565	7,2%
Crimes Contra a Administração Pública	2.456	6,8%
Crimes Contra o Patrimônio	1.166	3,3%
Crimes Contra a Incolumidade Pública	361	1,0%
Crimes Contra a Administração da Justiça	302	0,8%

MP/MG ⁽³⁾		
Assunto	Nº	%
Demais Assuntos	206.249	80,8%
Crimes Contra a Administração Pública	22.861	9,0%
Crimes Contra o Meio Ambiente e o Patrimônio Genético	16.813	6,6%
Crimes Contra o Patrimônio	8.517	3,3%
Crimes Eleitorais	706	0,3%
Crimes da Lei de Licitações	0	0,0%
Crimes Militares	0	0,0%
Crimes de Tortura	0	0,0%
Crimes Contra a Fé Pública	0	0,0%
Crimes Resultante de Preconceito de Raça ou de Cor	0	0,0%

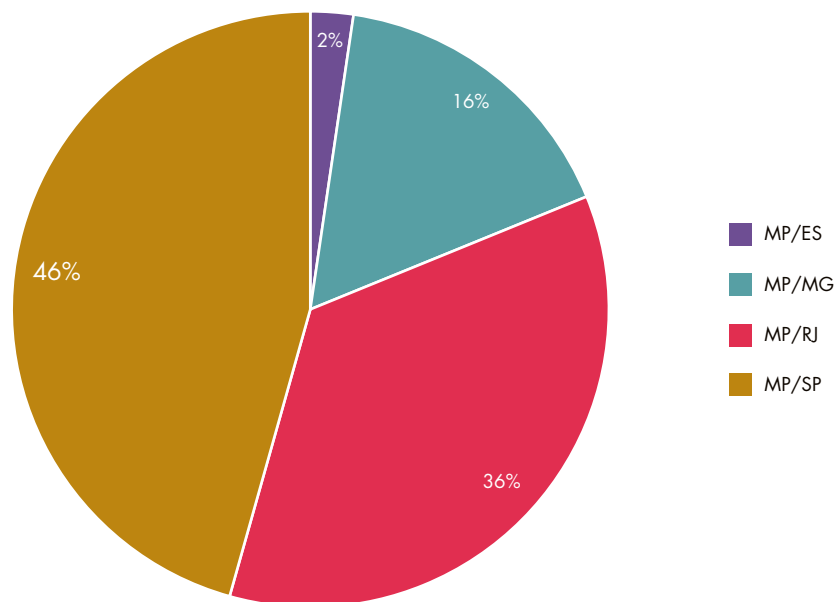
MP/RJ		
Assunto	Nº	%
Demais Assuntos	203.370	37,0%
Lesão Corporal	101.188	18,4%
Crimes Contra A Honra	73.596	13,4%
Crimes de Trânsito	63.440	11,5%
Crimes de Tráfico Ilícito e Uso Indevido de Drogas	32.703	6,0%
Crimes Contra a Administração Pública	29.885	5,4%
Crimes Contra o Patrimônio	16.338	3,0%
Crimes Contra a Administração da Justiça	7.693	1,4%
Crimes Contra o Meio Ambiente e o Patrimônio Genético	6.325	1,2%
Violência Doméstica Contra a Mulher	2.784	0,5%

MP/SP		
Assunto	Nº	%
Demais Assuntos	237.808	33,7%
Crimes de Trânsito	101.063	14,3%
Crimes de Tráfico Ilícito e Uso Indevido de Drogas	85.544	12,1%
Lesão Corporal	80.756	11,4%
Crimes Contra a Honra	58.987	8,4%
Crimes Contra a Administração Pública	57.599	8,2%
Crimes Contra o Meio Ambiente e o Patrimônio Genético	30.140	4,3%
Crimes Contra o Patrimônio	25.223	3,6%
Crimes Contra a Administração da Justiça	11.981	1,7%
Crimes Contra a Dignidade Sexual	4.046	0,6%

⁽²⁾ Existe a possibilidade de cadastramento de mais de um assunto por procedimento.

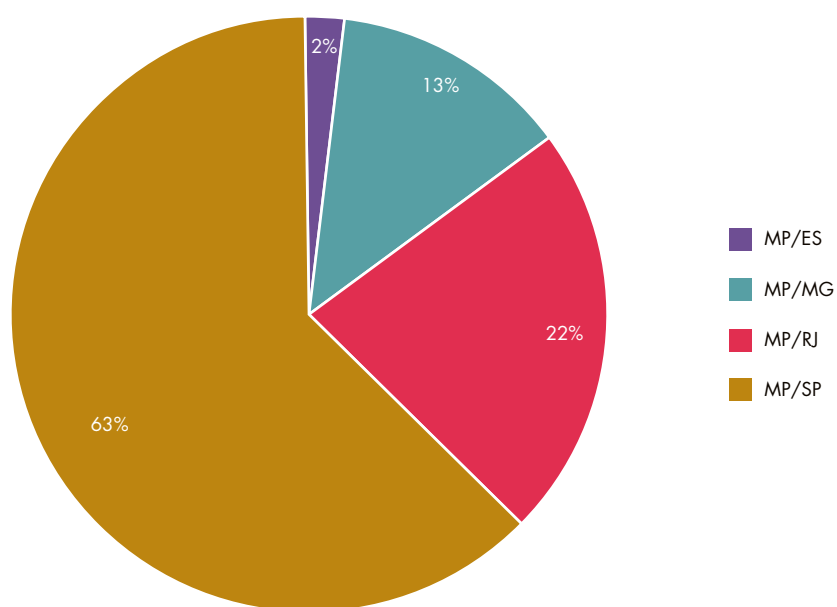
⁽³⁾ Considerando a implantação de nova ferramenta de tecnologia, o MP/MG informou que os dados apresentados representam 30,60% do total das atividades.

Gráfico 107: Termos circunstanciados recebidos por unidade, Região Sudeste, 2014.



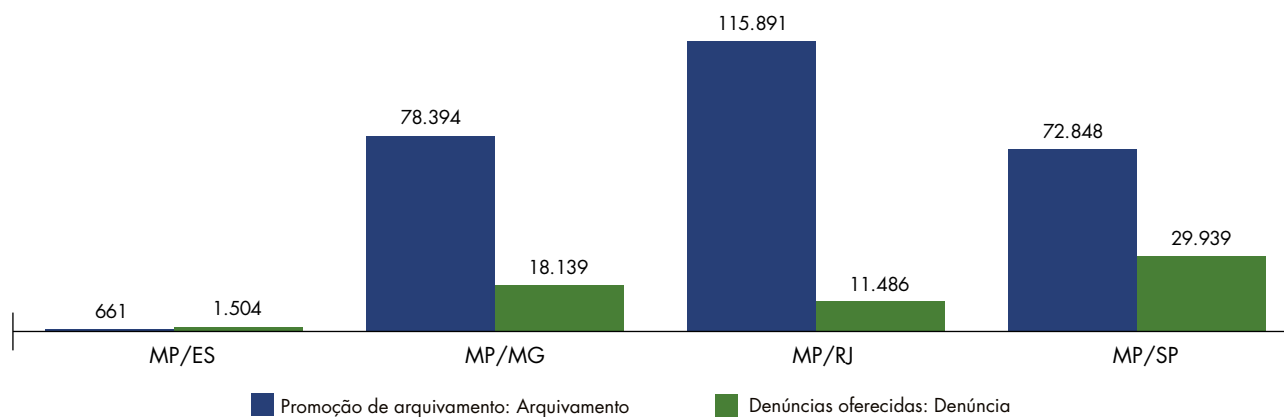
Fonte: CNMP/Ind (31/03/2015), Resolução CNMP nº 74.

Gráfico 108: Manifestações em termos circunstanciados por unidade, Região Sudeste, 2014.



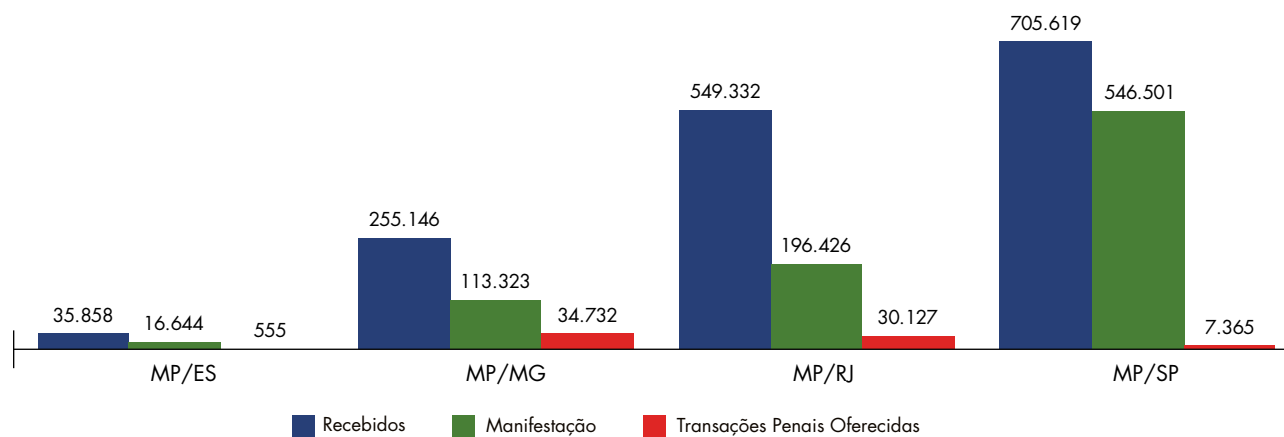
Fonte: CNMP/Ind (31/03/2015), Resolução CNMP nº 74.

Gráfico 109: Comparativo do número de termos circunstanciados com arquivamento ou com oferecimento de denúncia por unidade. Região Sudeste, 2014.



Fonte: CNMPInd (31/03/2015), Resolução CNMP nº 74.

Gráfico 110: Comparativo do número de termos circunstanciados recebidos, com manifestação e com transações penais oferecidas por unidade. Região Sudeste, 2014.



Fonte: CNMPInd (31/03/2015), Resolução CNMP nº 74.

2.3.1.4.3. PROCESSOS**Quadro 59: Área Criminal – Processos: Movimentações, considerando os assuntos classificados⁽¹⁾. Ministério Público Estadual e do Distrito Federal e Territórios, Região Sudeste, 2014.**

Movimentação	MP/ES	MP/MG	MP/RJ	MP/SP	Sudeste
Recebidos	66.894	228.834	382.062	0	677.790
Devolvidos	27.794	214.003	374.102	0	615.899
Manifestação	32.612	211.449	177.900	0	421.961
Alegações Finais	4.410	24.620	16.485	0	45.515
Requerimento de Medida Protetiva	0	58.354	0	0	58.354
Proposta de Suspensão Condicional do Processo	137	3.803	2.202	0	6.142
Ciência Favorável	3.934	15.352	24.746	0	44.032
Ciência Parcialmente Favorável	268	3.449	1.454	0	5.171
Ciência Desfavorável	364	2.597	1.717	0	4.678
Recurso	2.163	4.106	14.574	0	20.843

Fonte: CNMP/Ind (31/03/2015), Resolução CNMP nº 74.

⁽¹⁾ O assunto refere-se ao objeto, conforme as tabelas unificadas, do processo ou procedimento. É possível que um mesmo processo ou procedimento contenha mais de um objeto.

Quadro 60: Os 10 principais assuntos processuais⁽²⁾ dos processos criminais recebidos por unidade. Ministério Público Estadual e do Distrito Federal e Territórios, Região Sudeste, 2014.

MP/ES		
Assunto	Nº	%
Crimes Contra o Patrimônio	11.927	17,8%
Demais Assuntos	9.146	13,7%
Crimes de Tráfico Ilícito e Uso Indevido de Drogas	7.618	11,4%
Crimes Contra a Vida	7.248	10,8%
Violência Doméstica Contra a Mulher	6.264	9,4%
Crimes de Trânsito	6.179	9,2%
Lesão Corporal	4.531	6,8%
Crimes do Sistema Nacional de Armas	4.234	6,3%
Crimes Contra o Meio Ambiente e o Patrimônio Genético	2.325	3,5%
Crimes Contra a Dignidade Sexual	1.390	2,1%

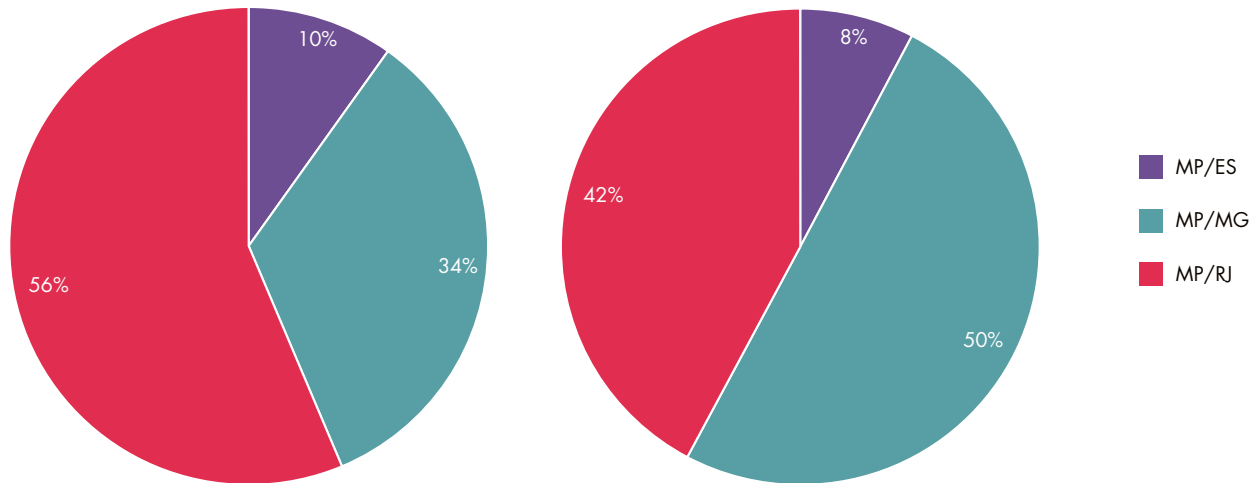
MP/MG		
Assunto	Nº	%
Crimes Contra o Patrimônio	80.259	35,1%
Demais Assuntos	49.166	21,5%
Crimes de Tráfico Ilícito e Uso Indevido de Drogas	36.459	15,9%
Crimes Contra a Vida	26.494	11,6%
Crimes do Sistema Nacional de Armas	17.066	7,5%
Crimes Contra o Meio Ambiente e o Patrimônio Genético	6.585	2,9%
Crimes Contra a Dignidade Sexual	5.141	2,2%
Crimes Contra a Administração Pública	3.484	1,5%
Crimes Eleitorais	2.359	1,0%
Crimes Contra a Ordem Tributária	876	0,4%

MP/RJ		
Assunto	Nº	%
Demais Assuntos	103.503	27,1%
Crimes Contra o Patrimônio	76.284	20,0%
Lesão Corporal	43.183	11,3%
Crimes de Tráfico Ilícito e Uso Indevido de Drogas	35.267	9,2%
Crimes Contra a Vida	27.735	7,3%
Crimes do Sistema Nacional de Armas	16.414	4,3%
Crimes de Trânsito	12.644	3,3%
Crimes Contra a Honra	11.776	3,1%
Violência Doméstica Contra a Mulher	11.221	2,9%
Crimes Contra a Dignidade Sexual	9.949	2,6%

Fonte: CNMPlnd [31/03/2015], Resolução CNMP nº 74.

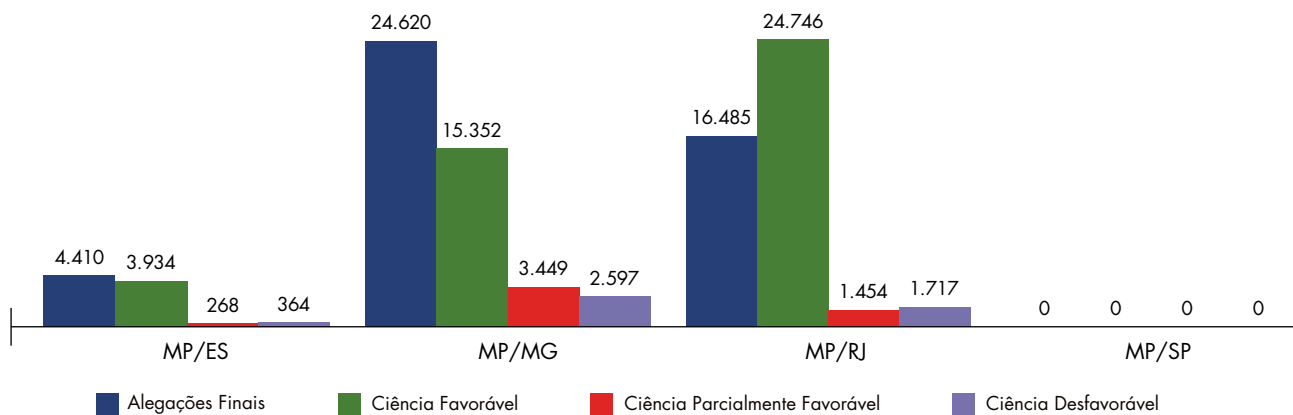
⁽²⁾ Existe a possibilidade de cadastramento de mais de um assunto por procedimento.

Gráfico 111: Processos criminais recebidos e Manifestações em processos criminais por unidade, Região Sudeste, 2014.




Fonte: CNMP/Ind (31/03/2015), Resolução CNMP nº 74.

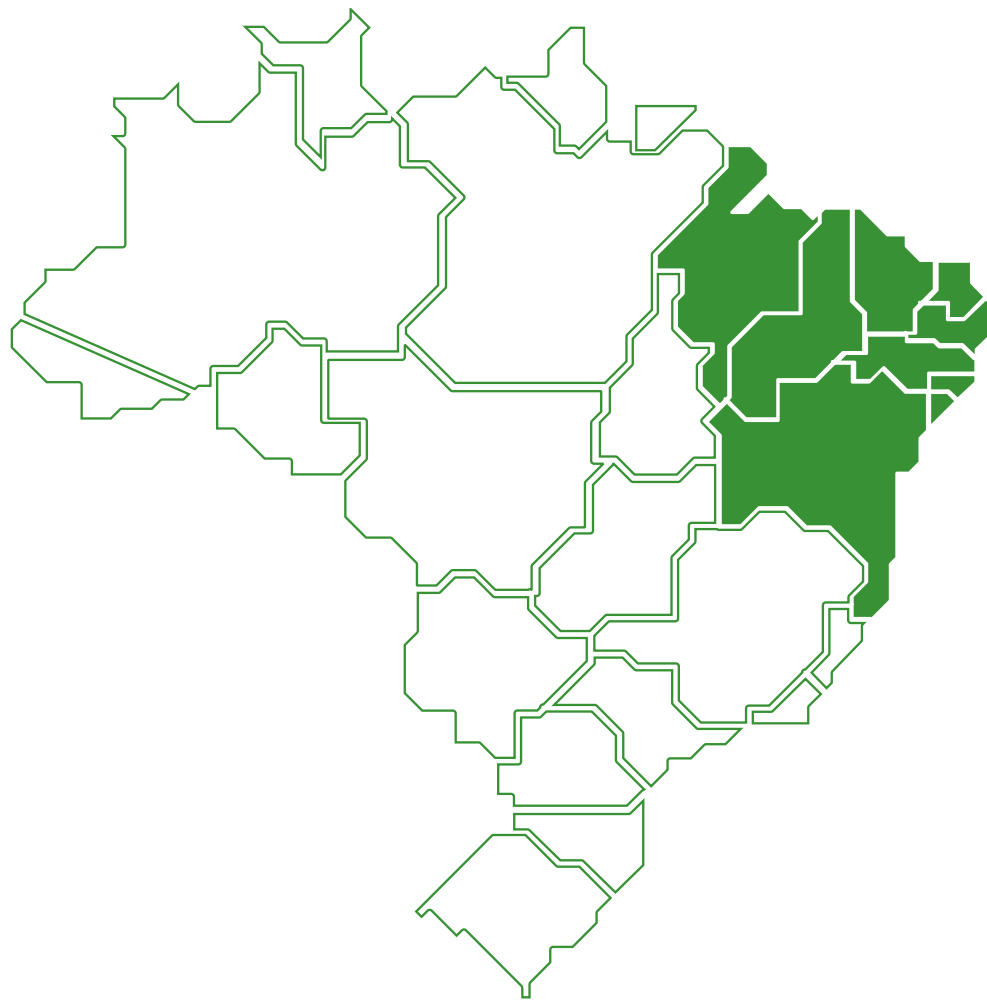
Gráfico 112: Comparativo do número de alegações finais e ciências favoráveis, parcialmente favoráveis e desfavoráveis em processos criminais por unidade. Região Sudeste, 2014.



Fonte: CNMP/Ind (31/03/2015), Resolução CNMP nº 74.



2.4 Região Nordeste



2.4.1. ATUAÇÃO FUNCIONAL

2.4.1.1. DA MATÉRIA EXTRAJUDICIAL

2.4.1.1.1. INQUÉRITO CIVIL E PROCEDIMENTO PREPARATÓRIO

Quadro 61: Área Extrajudicial - Inquéritos civis e procedimentos preparatórios: Movimentações, considerando os assuntos classificados⁽¹⁾. Ministério Público Estadual e do Distrito Federal e Territórios, Região Nordeste, 2014.

Movimentação	MP/AL	MP/BA	MP/CE	MP/MA	MP/PB	MP/PE	MP/PI	MP/RN	MP/SE	Nordeste
Instaurados	475	5.759	2.196	1.009	5.927	1.286	2.727	9.923	867	30.169
Finalizados	462	4.015	1.089	257	2.697	4.110	677	9.216	1.036	23.559
Arquivamento	240	2.430	777	172	2.389	3.388	353	5.927	954	16.630
Arquivamento com TAC	82	358	80	10	359	178	93	367	25	1.552
Arquivamento sem TAC	158	2.072	697	162	2.030	3.210	260	5.560	929	15.078
Audiências Extrajudiciais	345	5.068	659	0	3.644	2.376	1.759	7.957	1.177	22.985
Diligências	1.092	15.036	6.217	0	7.262	10.123	4.510	33.551	3.013	80.804
Petição Inicial	40	564	150	194	725	406	125	739	106	3.049
Recomendação	96	194	86	5	404	245	380	714	18	2.142
TAC	42	374	90	36	481	206	68	480	28	1.805

Fonte: CNMPlnd [31/03/2015], Resolução CNMP nº 74.

⁽¹⁾ O assunto refere-se ao objeto, conforme as tabelas unificadas, do processo ou procedimento. É possível que um mesmo processo ou procedimento contenha mais de um objeto.

Quadro 62: Os 10 principais assuntos processuais⁽²⁾ dos procedimentos instaurados por unidade. Ministério Público Estadual e do Distrito Federal e Territórios, Região Nordeste, 2014.

MP/AL		
Assunto	Nº	%
Demais Assuntos	186	39,2%
Direito do Consumidor	82	17,3%
Improbidade Administrativa	59	12,4%
Meio Ambiente	33	6,9%
Direito da Criança e do Adolescente	25	5,3%
Saúde	16	3,4%
Licitações	15	3,2%
Concurso Público	13	2,7%
Educação	13	2,7%
Controle Externo da Atividade Policial	10	2,1%

MP/BA		
Assunto	Nº	%
Meio Ambiente	1.634	28,4%
Direito da Criança e do Adolescente	930	16,1%
Improbidade Administrativa	897	15,6%
Saúde	752	13,1%
Direito do Consumidor	544	9,4%
Patrimônio Público	169	2,9%
Demais Assuntos	148	2,6%
Ordem Urbanística	98	1,7%
Licitações	96	1,7%
Educação	94	1,6%

MP/CE		
Assunto	Nº	%
Improbidade Administrativa	728	33,2%
Patrimônio Público	351	16,0%
Meio Ambiente	317	14,4%
Demais Assuntos	260	11,8%
Pessoa Idosa	163	7,4%
Direito da Criança e do Adolescente	122	5,6%
Educação	55	2,5%
Saúde	51	2,3%
Licitações	42	1,9%
Servidor Público Civil	22	1,0%

MP/MA		
Assunto	Nº	%
Demais Assuntos	297	29,4%
Improbidade Administrativa	227	22,5%
Meio Ambiente	129	12,8%
Saúde	128	12,7%
Patrimônio Público	94	9,3%
Pessoa Idosa	57	5,6%
Direito do Consumidor	47	4,7%
Educação	28	2,8%
Pessoas com Deficiência	2	0,2%
Minorias Étnicas	0	0,0%

Fonte: CNMPlnd [31/03/2015], Resolução CNMP nº 74.

⁽²⁾ Existe a possibilidade de cadastramento de mais de um assunto por procedimento.

Quadro 62: Os 10 principais assuntos processuais⁽²⁾ dos procedimentos instaurados por unidade. Ministério Público Estadual e do Distrito Federal e Territórios, Região Nordeste, 2014 (continuação).

MP/PB		
Assunto	Nº	%
Improbidade Administrativa	1.134	19,1%
Saúde	882	14,9%
Demais Assuntos	711	12,0%
Patrimônio Público	619	10,4%
Meio Ambiente	514	8,7%
Direito da Criança e do Adolescente	482	8,1%
Direito Do Consumidor	370	6,2%
Pessoa Idosa	351	5,9%
Educação	277	4,7%
Licitações	144	2,4%

MP/PE		
ASSUNTO	Nº	%
Demais Assuntos	396	30,8%
Improbidade Administrativa	189	14,7%
Saúde	152	11,8%
Meio Ambiente	135	10,5%
Direito do Consumidor	125	9,7%
Patrimônio Público	98	7,6%
Direito da Criança e do Adolescente	68	5,3%
Educação	32	2,5%
Servidor Público Civil	20	1,6%
Pessoa Idosa	17	1,3%

MP/PI		
Assunto	Nº	%
Improbidade Administrativa	707	25,9%
Saúde	635	23,3%
Meio Ambiente	239	8,8%
Direito da Criança e do Adolescente	220	8,1%
Demais Assuntos	206	7,6%
Direito do Consumidor	161	5,9%
Educação	153	5,6%
Patrimônio Público	118	4,3%
Pessoa Idosa	61	2,2%
Ordem Urbanística	49	1,8%

MP/RN		
Assunto	Nº	%
Direito da Criança e do Adolescente	2.110	21,3%
Improbidade Administrativa	1.252	12,6%
Patrimônio Público	1.094	11,0%
Meio Ambiente	1.082	10,9%
Educação	865	8,7%
Pessoa Idosa	832	8,4%
Saúde	825	8,3%
Demais Assuntos	636	6,4%
Pessoas com Deficiência	438	4,4%
Direito do Consumidor	311	3,1%

Fonte: CNMP/Ind (31/03/2015), Resolução CNMP nº 74.

⁽²⁾ Existe a possibilidade de cadastramento de mais de um assunto por procedimento.

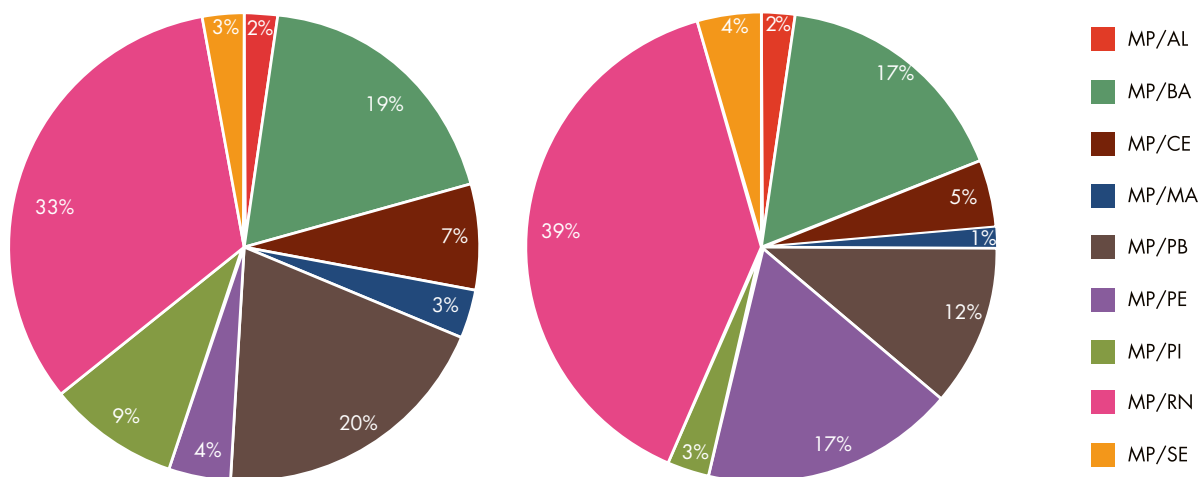
Quadro 62: Os 10 principais assuntos processuais⁽²⁾ dos procedimentos instaurados por unidade. Ministério Público Estadual e do Distrito Federal e Territórios, Região Nordeste, 2014 (continuação).

MP/SE		
Assunto	Nº	%
Saúde	188	21,7%
Demais Assuntos	174	20,1%
Direito do Consumidor	118	13,6%
Pessoas com Deficiência	91	10,5%
Ordem Urbanística	69	8,0%
Meio Ambiente	59	6,8%
Controle Externo da Atividade Policial	46	5,3%
Educação	46	5,3%
Improbidade Administrativa	23	2,7%
Direito da Criança e do Adolescente	22	2,5%

Fonte: CNMP/Ind (31/03/2015), Resolução CNMP nº 74.

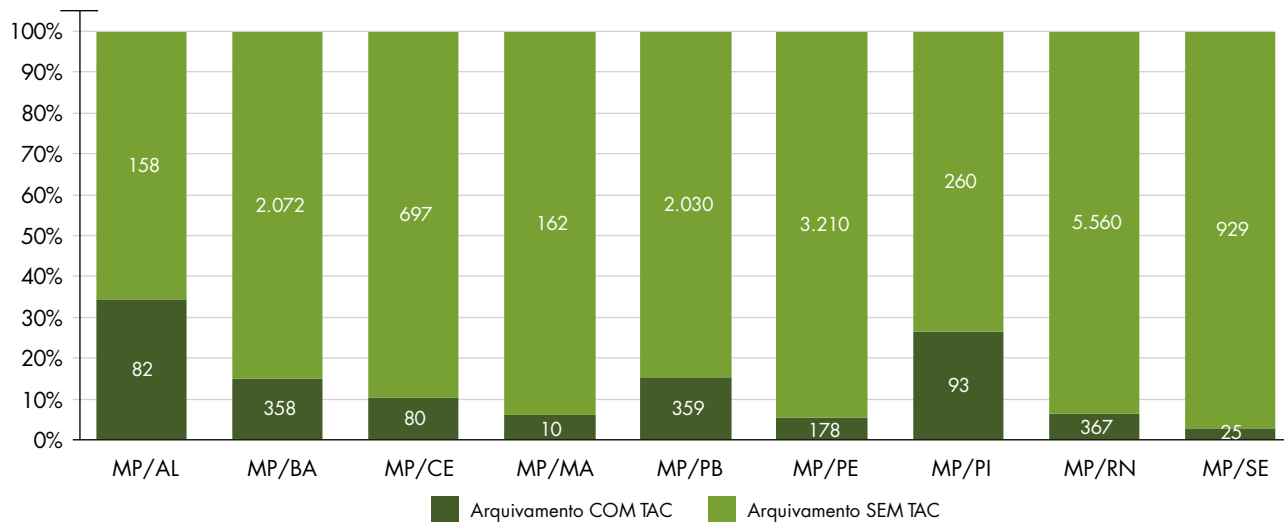
⁽²⁾ Existe a possibilidade de cadastramento de mais de um assunto por procedimento.

Gráfico 113: Procedimentos instaurados e finalizados por unidade, Região Nordeste, 2014.



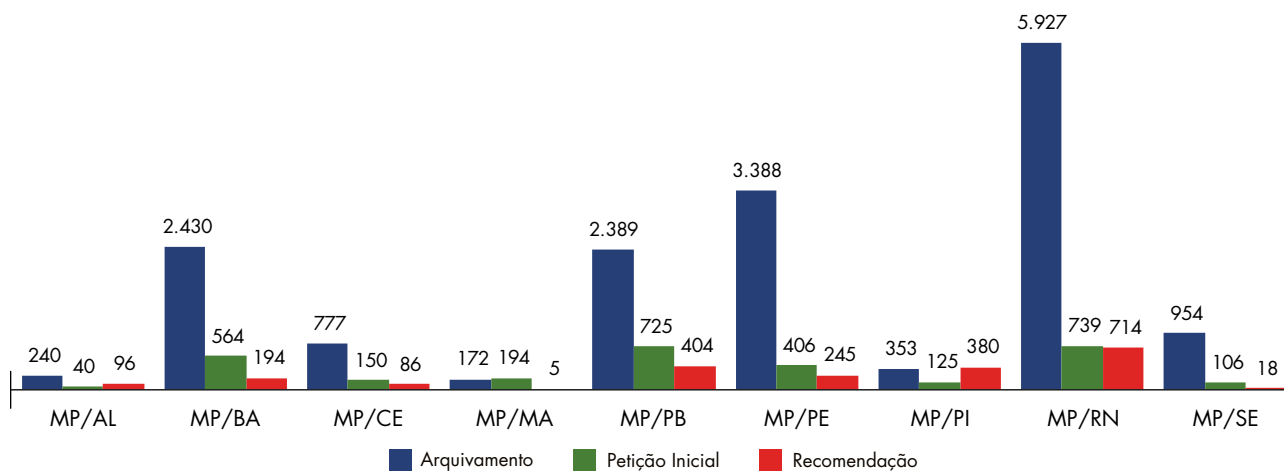
Fonte: CNMP/Ind (31/03/2015), Resolução CNMP nº 74.

Gráfico 114: Comparativo do número de inquéritos civis arquivados com termo de ajustamento de conduta e sem ajustamento de conduta por unidade. Região Nordeste, 2014.



Fonte: CNMPInd (31/03/2015), Resolução CNMP nº 74.

Gráfico 115: Comparativo do número de arquivamentos, petições iniciais e recomendações por unidade. Região Nordeste, 2014.



Fonte: CNMPInd (31/03/2015), Resolução CNMP nº 74.

2.4.1.1.2. PROCEDIMENTO ADMINISTRATIVO

Quadro 63: Área Extrajudicial – Procedimentos administrativos: Movimentações, considerando os assuntos classificados⁽¹⁾. Ministério Público Estadual e do Distrito Federal e Territórios, Região Nordeste, 2014.

Movimentação	MP/AL	MP/BA	MP/CE	MP/MA	MP/PB	MP/PE	MP/PI	MP/RN	MP/SE	Nordeste
Instaurados	495	10.992	7.933	106	2.737	11	1.328	561	0	24.163
Finalizados	1.142	7.571	6.593	85	1.790	378	1.063	743	0	19.365
Arquivamento	166	5.142	1.553	32	1.842	90	405	4.210	0	13.440
Arquivamento com TAC	67	63	91	0	91	3	116	242	0	673
Arquivamento sem TAC	99	5.079	1.462	32	1.751	87	289	3.968	0	12.767
Audiências Extrajudiciais	240	5.954	1.814	0	2.204	31	1.479	5.603	0	17.325
Diligências	1.355	41.452	7.044	86	4.071	1.006	969	23.671	0	79.654
Petição Inicial	377	830	355	6	269	64	64	553	0	2.518
Recomendação	59	95	137	8	199	17	228	441	0	1.184
TAC	25	206	55	1	69	27	40	339	0	762

Fonte: CNMP/Ind [31/03/2015], Resolução CNMP nº 74.

⁽¹⁾ O assunto refere-se ao objeto, conforme as tabelas unificadas, do processo ou procedimento. É possível que um mesmo processo ou procedimento contenha mais de um objeto.

Quadro 64: Os 10 principais assuntos processuais⁽²⁾ dos procedimentos administrativos instaurados por unidade. Ministério Público Estadual e do Distrito Federal e Territórios, Região Nordeste, 2014.

MP/AL		
Assunto	Nº	%
Direito do Consumidor	143	28,9%
Saúde	75	15,2%
Improbidade Administrativa	52	10,5%
Demais Assuntos	49	9,9%
Concurso Público	30	6,1%
Servidor Público Civil	29	5,9%
Direito da Criança e do Adolescente	27	5,5%
Ordem Urbanística	21	4,2%
Educação	17	3,4%
Meio Ambiente	13	2,6%

MP/BA		
Assunto	Nº	%
Direito da Criança e do Adolescente	3.984	36,2%
Saúde	2.442	22,2%
Pessoas com Deficiência	829	7,5%
Educação	767	7,0%
Pessoa Idosa	756	6,9%
Demais Assuntos	635	5,8%
Controle Externo da Atividade Policial	436	4,0%
Improbidade Administrativa	398	3,6%
Meio Ambiente	242	2,2%
Direito do Consumidor	238	2,2%

MP/CE		
Assunto	Nº	%
Direito do Consumidor	2.309	29,1%
Saúde	2.251	28,4%
Meio Ambiente	848	10,7%
Improbidade Administrativa	653	8,2%
Pessoa Idosa	551	6,9%
Demais Assuntos	482	6,1%
Patrimônio Público	403	5,1%
Direito da Criança e do Adolescente	213	2,7%
Educação	128	1,6%
Pessoas com Deficiência	32	0,4%

MP/MA		
Assunto	Nº	%
Patrimônio Público	40	37,7%
Meio Ambiente	19	17,9%
Saúde	18	17,0%
Demais Assuntos	14	13,2%
Direito do Consumidor	7	6,6%
Controle Externo da Atividade Policial	5	4,7%
Educação	2	1,9%
Pessoas com Deficiência	1	0,9%
Responsabilidade Civil	0	0,0%
Direito Eleitoral	0	0,0%

Fonte: CNMP/Ind (31/03/2015), Resolução CNMP nº 74.

⁽²⁾ Existe a possibilidade de cadastramento de mais de um assunto por procedimento.

Quadro 64: Os 10 principais assuntos processuais⁽²⁾ dos procedimentos administrativos instaurados por unidade. Ministério Público Estadual e do Distrito Federal e Territórios, Região Nordeste, 2014 (continuação).

MP/PB		
Assunto	Nº	%
Demais Assuntos	943	34,5%
Direito da Criança e do Adolescente	644	23,5%
Saúde	275	10,0%
Pessoa Idosa	270	9,9%
Educação	188	6,9%
Patrimônio Público	100	3,7%
Direito do Consumidor	100	3,7%
Pessoas com Deficiência	78	2,8%
Improbidade Administrativa	40	1,5%
Meio Ambiente	30	1,1%

MP/PE		
Assunto	Nº	%
Demais Assuntos	6	54,5%
Direito da Criança e do Adolescente	3	27,3%
Improbidade Administrativa	2	18,2%
Servidor Público Civil	0	0,0%
Pessoa Idosa	0	0,0%
Ordem Urbanística	0	0,0%
Direito do Consumidor	0	0,0%
Responsabilidade Civil	0	0,0%
Direito Eleitoral	0	0,0%
Minorias Étnicas	0	0,0%

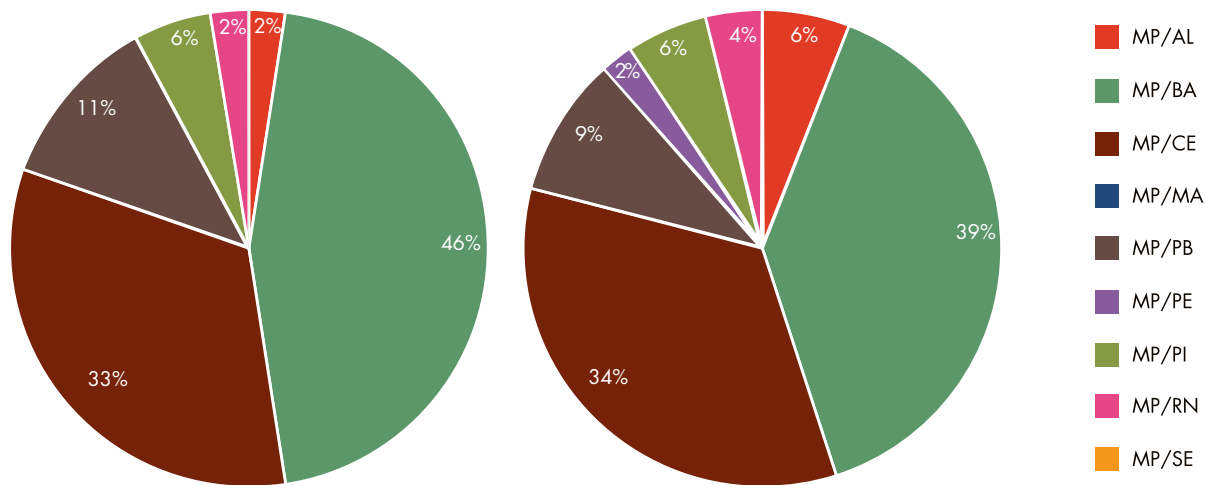
MP/PI		
Assunto	Nº	%
Direito da Criança e do Adolescente	492	37,0%
Demais Assuntos	232	17,5%
Saúde	131	9,9%
Pessoa Idosa	96	7,2%
Educação	83	6,3%
Direito do Consumidor	77	5,8%
Improbidade Administrativa	59	4,4%
Patrimônio Público	37	2,8%
Servidor Público Civil	28	2,1%
Meio Ambiente	27	2,0%

MP/RN		
Assunto	Nº	%
Demais Assuntos	126	22,5%
Direito da Criança e do Adolescente	80	14,3%
Meio Ambiente	72	12,8%
Educação	60	10,7%
Controle Externo da Atividade Policial	56	10,0%
Pessoas com Deficiência	43	7,7%
Patrimônio Público	31	5,5%
Improbidade Administrativa	30	5,3%
Saúde	28	5,0%
Direito do Consumidor	21	3,7%

Fonte: CNMPlnd [31/03/2015], Resolução CNMP nº 74.

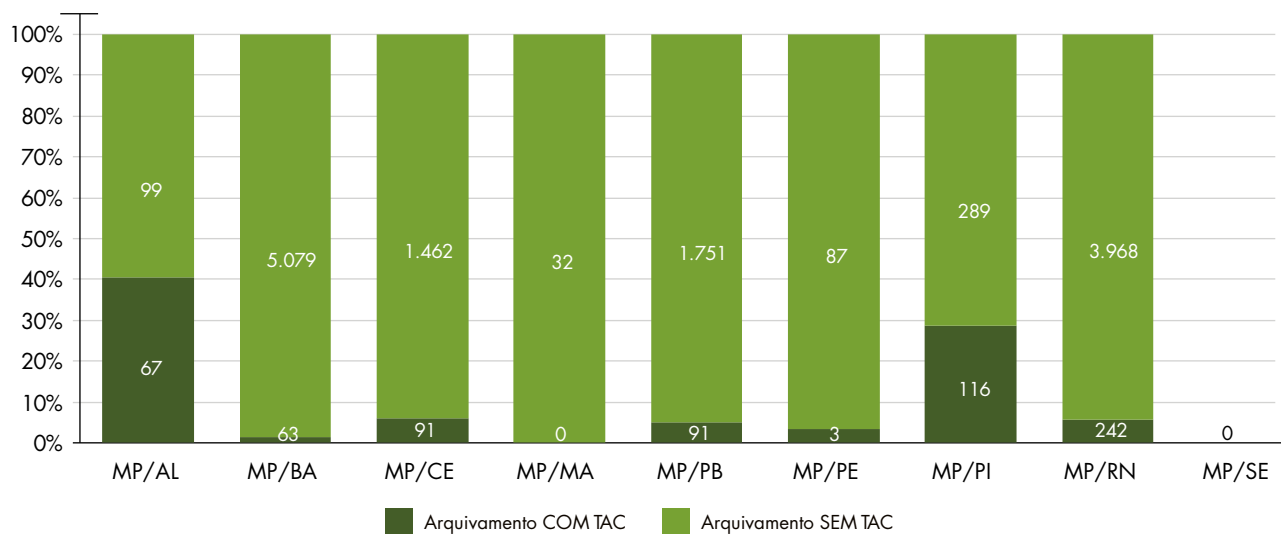
⁽²⁾ Existe a possibilidade de cadastramento de mais de um assunto por procedimento.

Gráfico 116: Procedimentos administrativos instaurados e finalizados por unidade. Região Nordeste, 2014.



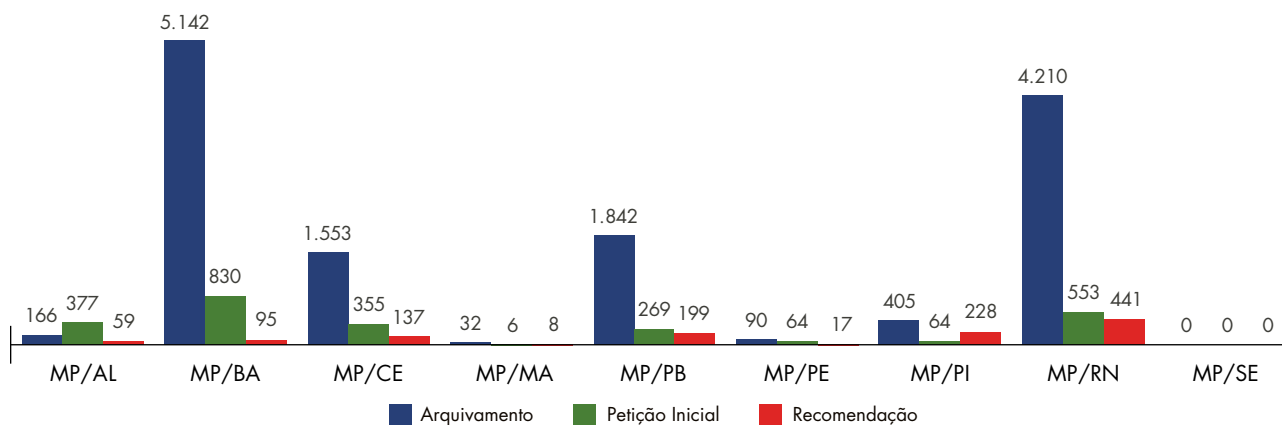
Fonte: CNMPInd (31/03/2015), Resolução CNMP nº 74.

Gráfico 117: Comparativo do número de procedimentos administrativos arquivados com termo de ajustamento de conduta e sem ajustamento de conduta por unidade. Região Nordeste, 2014.



Fonte: CNMPInd (31/03/2015), Resolução CNMP nº 74.

Gráfico 118: Comparativo do número de arquivamentos, petições iniciais e recomendações por unidade. Região Nordeste, 2014.



Fonte: CNMP/Ind (31/03/2015), Resolução CNMP nº 74.

2.4.1.1.3. PROCEDIMENTO INVESTIGATÓRIO DO MP (PEÇAS DE INFORMAÇÃO – PIC)

Quadro 65: Área Extrajudicial – Procedimentos investigatórios do MP (Peças de Informação – PIC): Movimentações, considerando os assuntos classificados⁽¹⁾. Ministério Público Estadual e do Distrito Federal e Territórios, Região Nordeste, 2014.

Movimentação	MP/AL	MP/BA	MP/CE	MP/MA	MP/PB	MP/PE	MP/PI	MP/RN	MP/SE	Nordeste
Instaurados	32	791	226	0	712	4	60	458	0	2.283
Finalizados	12	862	68	0	186	169	16	468	0	1.781
Denúncia	19	81	16	8	176	26	13	100	0	439
Arquivamento	7	385	72	8	201	170	2	118	0	963

Fonte: CNMP/Ind (31/03/2015), Resolução CNMP nº 74.

⁽¹⁾ O assunto refere-se ao objeto, conforme as tabelas unificadas, do processo ou procedimento. É possível que um mesmo processo ou procedimento contenha mais de um objeto.

Quadro 66: Os 10 principais assuntos processuais⁽²⁾ dos procedimentos investigatórios instaurados por unidade. Ministério Público Estadual e do Distrito Federal e Territórios, Região Nordeste, 2014.

MP/AL		
Assunto	Nº	%
Tráfico de Drogas e Condutas Afins	15	46,9%
Demais Assuntos	11	34,4%
Crimes Contra o Meio Ambiente e o Patrimônio Genético	3	9,4%
Peculato	2	6,3%
Tráfico de Pessoas e Correlatos	1	3,1%
Crimes Praticados por Particular Contra a Administração em Geral	0	0,0%
Corrupção Ativa	0	0,0%
Crimes Contra a Ordem Tributária	0	0,0%

MP/BA		
Assunto	Nº	%
Demais Assuntos	534	67,5%
Crimes de Responsabilidade	117	14,8%
Crimes Contra o Meio Ambiente e o Patrimônio Genético	81	10,2%
Crimes da Lei de Licitações	28	3,5%
Tráfico de Drogas e Condutas Afins	10	1,3%
Crimes Praticados por Particular Contra a Administração em Geral	6	0,8%
Peculato	5	0,6%
Crimes Contra a Ordem Tributária	3	0,4%
Crimes de "Lavagem" ou Ocultação de Bens, Direitos ou Valores	3	0,4%
Corrupção Passiva	2	0,3%

MP/CE		
Assunto	Nº	%
Demais Assuntos	156	69,0%
Crimes Contra o Meio Ambiente e o Patrimônio Genético	38	16,8%
Crimes da Lei de Licitações	14	6,2%
Crimes Praticados por Particular Contra a Administração em Geral	6	2,7%
Corrupção Passiva	4	1,8%
Crimes de Responsabilidade	4	1,8%
Tráfico de Drogas e Condutas Afins	2	0,9%
Peculato	1	0,4%
Corrupção Ativa	1	0,4%
Tráfico de Pessoas e Correlatos	0	0,0%

MP/PB		
Assunto	Nº	%
Demais Assuntos	270	37,9%
Crimes Contra a Ordem Tributária	248	34,8%
Crimes de Responsabilidade	81	11,4%
Crimes Contra o Meio Ambiente e o Patrimônio Genético	58	8,1%
Crimes da Lei de Licitações	30	4,2%
Crimes Praticados por Particular Contra a Administração em Geral	16	2,2%
Concussão	8	1,1%
Corrupção Passiva	1	0,1%
Peculato	0	0,0%
Corrupção Ativa	0	0,0%

Fonte: CNMPlnd [31/03/2015], Resolução CNMP nº 74.

⁽²⁾ Existe a possibilidade de cadastramento de mais de um assunto por procedimento.

Quadro 66: Os 10 principais assuntos processuais⁽²⁾ dos procedimentos investigatórios instaurados por unidade. Ministério Público Estadual e do Distrito Federal e Territórios, Região Nordeste, 2014 (continuação).

MP/PE		
Assunto	Nº	%
Demais Assuntos	3	75,0%
Crimes de Responsabilidade	1	25,0%
Tráfico de Drogas e Condutas Afins	0	0,0%
Corrupção Ativa	0	0,0%
Concussão	0	0,0%
Corrupção Passiva	0	0,0%
Crimes Praticados por Particular Contra a Administração em Geral	0	0,0%
Crimes Contra a Ordem Tributária	0	0,0%
Peculato	0	0,0%
Crimes Contra o Meio Ambiente e o Patrimônio Genético	0	0,0%

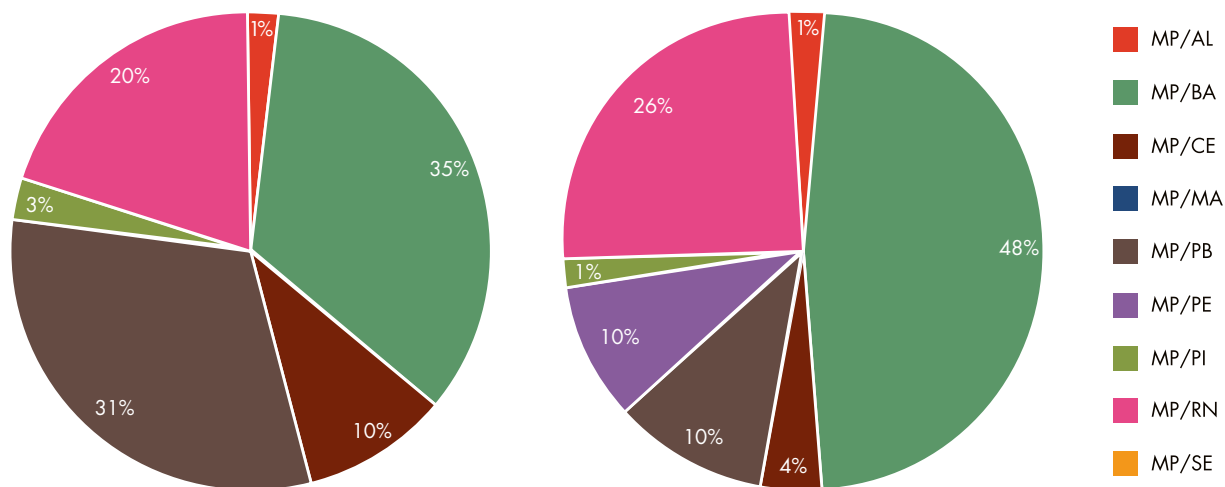
MP/PI		
Assunto	Nº	%
Demais Assuntos	36	60,0%
Crimes Contra o Meio Ambiente e o Patrimônio Genético	7	11,7%
Crimes de Responsabilidade	6	10,0%
Tráfico de Drogas e Condutas Afins	4	6,7%
Corrupção Ativa	2	3,3%
Crimes da Lei de Licitações	2	3,3%
Crimes Contra a Ordem Tributária	1	1,7%
Peculato	1	1,7%
Concussão	1	1,7%
Tráfico de Pessoas e Correlatos	0	0,0%

MP/RN		
Assunto	Nº	%
Demais Assuntos	363	79,3%
Crimes de "Lavagem" ou Ocultação de Bens, Direitos ou Valores	20	4,4%
Crimes Praticados por Particular Contra a Administração em Geral	17	3,7%
Crimes Contra o Meio Ambiente e o Patrimônio Genético	17	3,7%
Corrupção Passiva	11	2,4%
Corrupção Ativa	10	2,2%
Crimes de Responsabilidade	6	1,3%
Peculato	5	1,1%
Crimes da Lei de Licitações	3	0,7%
Tráfico de Drogas e Condutas Afins	2	0,4%

Fonte: CNMPlnd [31/03/2015], Resolução CNMP nº 74.

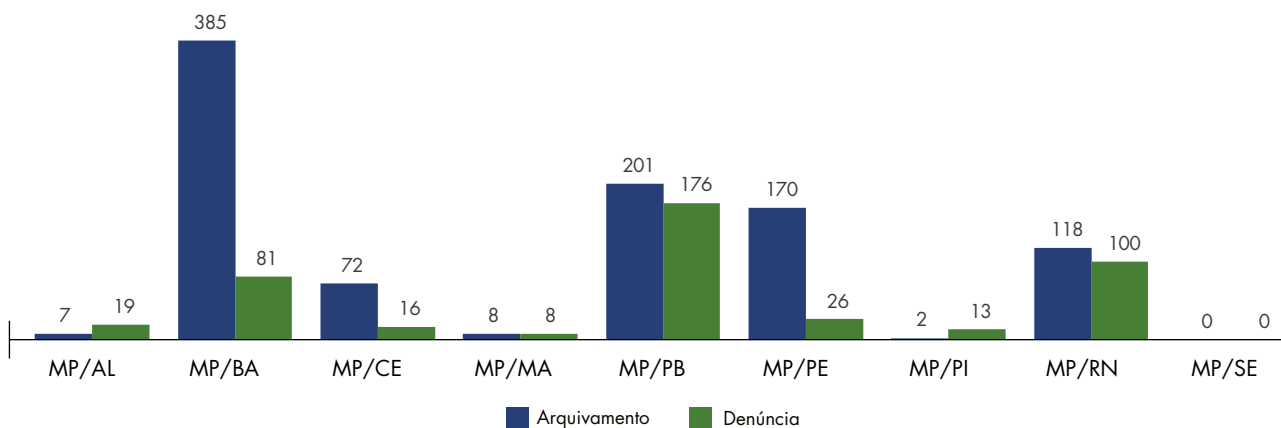
⁽²⁾ Existe a possibilidade de cadastramento de mais de um assunto por procedimento.

Gráfico 119: Procedimentos investigatórios instaurados e finalizados por unidade, Região Nordeste, 2014.



Fonte: CNMP/Ind (31/03/2015), Resolução CNMP nº 74.

Gráfico 120: Comparativo do número de arquivamentos e denúncias por unidade. Região Nordeste, 2014.



Fonte: CNMP/Ind (31/03/2015), Resolução CNMP nº 74.

2.4.1.2. DA MATÉRIA CÍVEL

Quadro 67: Área Cível – Processos cíveis: Movimentações, considerando os assuntos classificados⁽¹⁾.
Ministério Público Estadual e do Distrito Federal e Territórios, Região Nordeste, 2014.

Movimentação	MP/AL	MP/BA	MP/CE	MP/MA	MP/PB	MP/PE	MP/PI	MP/RN	MP/SE	Nordeste
Recebidos	22.282	129.054	66.560	11.267	19.286	162.171	31.940	58.142	123.166	623.868
Devolvidos	22.374	126.248	55.807	11.088	19.328	173.810	32.799	58.976	123.238	623.668
Petição Inicial	596	6.164	4.902	0	541	333	736	11	162	13.445
Manifestação em 1º Grau	14.632	81.289	52.706	0	7.112	114.147	19.812	37.162	83.113	409.973
Alegações Finais	794	3.236	2.302	0	717	587	804	598	81	9.119
Réplica a Contestação	39	366	49	0	522	272	52	286	459	2.045
Ciência Favorável	4.757	25.629	12.302	200	1.907	36.637	7.129	12.616	8.864	110.041
Ciência Parcialmente Favorável	295	415	439	19	167	1.122	58	322	352	3.189
Ciência Desfavorável	127	580	81	10	266	3.424	157	166	213	5.024
Recurso	120	483	246	0	450	925	371	209	176	2.980

Fonte: CNMPlnd (31/03/2015), Resolução CNMP nº 74.

⁽¹⁾ O assunto refere-se ao objeto, conforme as tabelas unificadas, do processo ou procedimento. É possível que um mesmo processo ou procedimento contenha mais de um objeto.

Quadro 68: Os 10 principais assuntos processuais⁽²⁾ dos processos cíveis recebidos por unidade. Ministério Público Estadual e do Distrito Federal e Territórios, Região Nordeste, 2014.

MP/AL		
Assunto	Nº	%
Demais Assuntos	13.903	62,4%
Direito Processual Civil e do Trabalho	3.372	15,1%
Saúde	2.093	9,4%
Atos Administrativos, Exceto Improbidade Administrativa	1.032	4,6%
Servidor Público Civil	968	4,3%
Militar	403	1,8%
Improbidade Administrativa	225	1,0%
Garantias Constitucionais	88	0,4%
Responsabilidade da Administração	69	0,3%
Ensino Superior, Ensino Fundamental e Médio	60	0,3%

MP/BA		
Assunto	Nº	%
Demais Assuntos	63.480	49,2%
Direito Processual Civil e do Trabalho	45.518	35,3%
Garantias Constitucionais	11.684	9,1%
Direito do Consumidor	1.618	1,3%
Saúde	1.608	1,2%
Improbidade Administrativa	1.408	1,1%
Patrimônio Público	1.232	1,0%
Atos Administrativos, Exceto Improbidade Administrativa	848	0,7%
Agentes Políticos	486	0,4%
Ensino Superior, Ensino Fundamental e Médio	390	0,3%

MP/CE		
Assunto	Nº	%
Direito Processual Civil e do Trabalho	41.845	62,9%
Demais Assuntos	12.692	19,1%
Agentes Políticos	2.391	3,6%
Servidor Público Civil	2.200	3,3%
Atos Administrativos, Exceto Improbidade Administrativa	1.290	1,9%
Saúde	937	1,4%
Improbidade Administrativa	910	1,4%
Garantias Constitucionais	865	1,3%
Direito do Consumidor	741	1,1%
Responsabilidade da Administração	613	0,9%

MP/MA		
Assunto	Nº	%
Demais Assuntos	9.141	81,1%
Improbidade Administrativa	1.044	9,3%
Meio Ambiente	417	3,7%
Saúde	381	3,4%
Patrimônio Público	246	2,2%
Direito do Consumidor	38	0,3%
Responsabilidade da Administração	0	0,0%
Direito Processual Civil e do Trabalho	0	0,0%
Servidor Público Civil	0	0,0%
Atos Administrativos, Exceto Improbidade Administrativa	0	0,0%

Fonte: CNMP/Ind [31/03/2015], Resolução CNMP nº 74.

⁽²⁾ Existe a possibilidade de cadastramento de mais de um assunto por procedimento.

Quadro 68: Os 10 principais assuntos processuais⁽²⁾ dos processos cíveis recebidos por unidade. Ministério Público Estadual e do Distrito Federal e Territórios, Região Nordeste, 2014 (continuação).

MP/PB		
Assunto	Nº	%
Saúde	3.673	19,0%
Direito do Consumidor	3.426	17,8%
Demais Assuntos	2.569	13,3%
Servidor Público Civil	2.077	10,8%
Improbidade Administrativa	1.985	10,3%
Direito Processual Civil e do Trabalho	1.214	6,3%
Garantias Constitucionais	956	5,0%
Atos Administrativos, Exceto Improbidade Administrativa	937	4,9%
Militar	683	3,5%
Patrimônio Público	681	3,5%

MP/PE		
Assunto	Nº	%
Demais Assuntos	122.682	75,6%
Direito Processual Civil e do Trabalho	18.289	11,3%
Servidor Público Civil	4.646	2,9%
Militar	3.900	2,4%
Patrimônio Público	2.979	1,8%
Saúde	2.955	1,8%
Atos Administrativos, Exceto Improbidade Administrativa	2.052	1,3%
Improbidade Administrativa	1.575	1,0%
Responsabilidade da Administração	1.350	0,8%
Direito do Consumidor	1.280	0,8%

MP/PI		
Assunto	Nº	%
Demais Assuntos	14.950	46,8%
Direito Processual Civil e do Trabalho	10.690	33,5%
Direito do Consumidor	2.061	6,5%
Garantias Constitucionais	1.351	4,2%
Ensino Superior, Ensino Fundamental e Médio	975	3,1%
Atos Administrativos, Exceto Improbidade Administrativa	667	2,1%
Improbidade Administrativa	296	0,9%
Servidor Público Civil	258	0,8%
Saúde	245	0,8%
Responsabilidade da Administração	149	0,5%

MP/RN		
Assunto	Nº	%
Demais Assuntos	43.634	75,0%
Direito Processual Civil e do Trabalho	6.626	11,4%
Servidor Público Civil	3.007	5,2%
Improbidade Administrativa	1.916	3,3%
Saúde	1.029	1,8%
Meio Ambiente	409	0,7%
Garantias Constitucionais	345	0,6%
Patrimônio Público	307	0,5%
Atos Administrativos, Exceto Improbidade Administrativa	251	0,4%
Direito do Consumidor	189	0,3%

Fonte: CNMP/Ind [31/03/2015], Resolução CNMP nº 74.

⁽²⁾ Existe a possibilidade de cadastramento de mais de um assunto por procedimento.

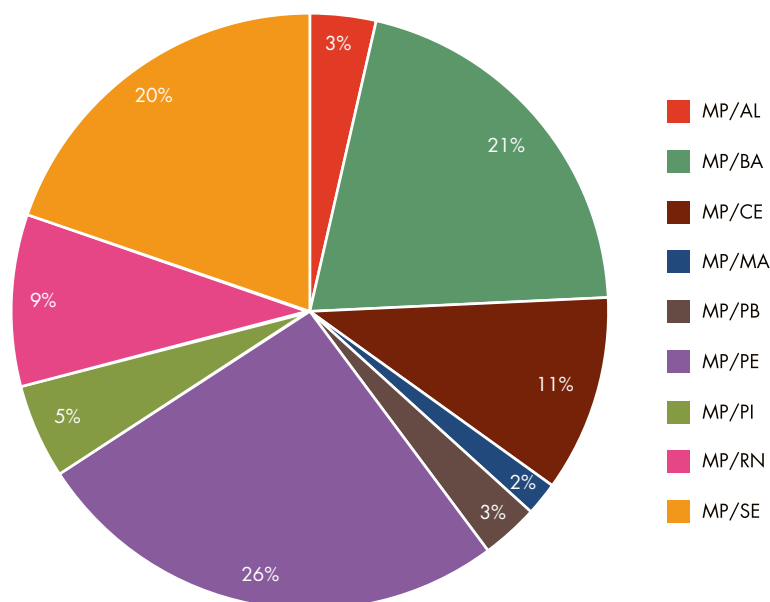
Quadro 68: Os 10 principais assuntos processuais⁽²⁾ dos processos cíveis recebidos por unidade. Ministério Público Estadual e do Distrito Federal e Territórios, Região Nordeste, 2014 (continuação).

MP/SE		
Assunto	Nº	%
Demais Assuntos	59.506	48,3%
Direito Processual Civil e do Trabalho	54.814	44,5%
Servidor Público Civil	2.519	2,0%
Atos Administrativos, Exceto Improbidade Administrativa	2.367	1,9%
Saúde	1.587	1,3%
Responsabilidade da Administração	607	0,5%
Meio Ambiente	406	0,3%
Direito do Consumidor	397	0,3%
Patrimônio Público	331	0,3%
Militar	195	0,2%

Fonte: CNMP/Ind (31/03/2015), Resolução CNMP nº 74.

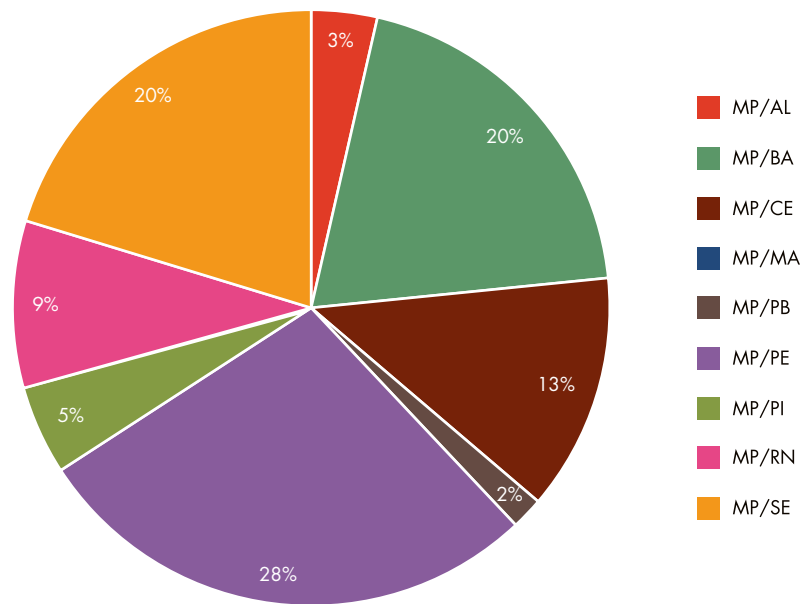
⁽²⁾ Existe a possibilidade de cadastramento de mais de um assunto por procedimento.

Gráfico 121: Processos cíveis recebidos por unidade, Região Nordeste, 2014.



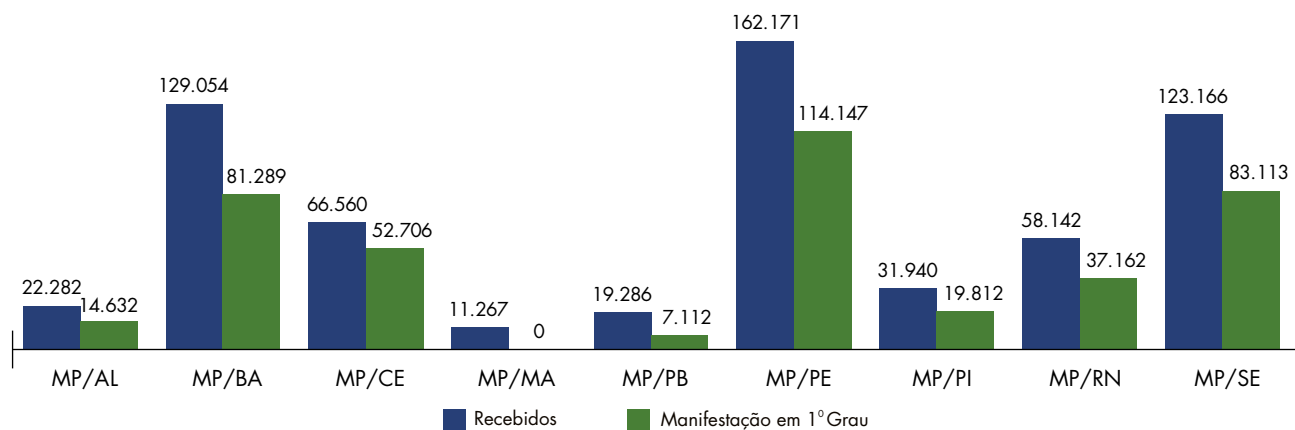
Fonte: CNMP/Ind (31/03/2015), Resolução CNMP nº 74.

Gráfico 122: Manifestações em 1ª grau por unidade, Região Nordeste, 2014.



Fonte: CNMP/Ind (31/03/2015), Resolução CNMP nº 74.

Gráfico 123: Comparativo do número de processos cíveis recebidos e manifestações em 1ª grau por unidade. Região Nordeste, 2014.



Fonte: CNMP/Ind (31/03/2015), Resolução CNMP nº 74.

2.4.1.3. DA MATÉRIA DA INFÂNCIA E JUVENTUDE

2.4.1.3.1. ATO INFRACIONAL

Quadro 69: Área de Infância e Juventude – Atos Infracionais: Movimentações, considerando os assuntos classificados⁽¹⁾. Ministério Público Estadual e do Distrito Federal e Territórios, Região Nordeste, 2014.

Movimentação	MP/AL	MP/BA	MP/CE	MP/MA	MP/PB	MP/PE	MP/PI	MP/RN	MP/SE	Nordeste
Recebidos	3.171	18.228	7.668	1.929	5.736	32.126	4.768	7.784	5.528	86.938
Devolvidos	3.459	17.792	7.381	1.787	6.946	34.371	1.688	7.558	5.581	86.563
Remissão ECA	296	2.960	2.209	160	1.398	3.920	691	1.460	41	13.135
Representação por Ato Infracional	1.060	4.972	2.807	822	2.577	4.296	893	1.560	653	19.640
Requerimento de Medida Protetiva	67	1.536	1.294	0	222	12	95	169	1	3.396
Ciência Favorável	372	2.707	1.164	144	1.056	5.930	299	1.767	127	13.566
Ciência Parcialmente Favorável	20	42	39	18	96	78	6	49	5	353
Ciência Desfavorável	18	40	27	18	52	99	13	40	7	314
Arquivamento	194	1.442	1.221	48	598	395	98	404	18	4.418
Audiência de Apresentação de Adolescente Infrator	548	4.521	2.165	314	2.600	1.144	633	1.102	19	13.046

Fonte: CNMPlnd [31/03/2015], Resolução CNMP nº 74.

⁽¹⁾ O assunto refere-se ao objeto, conforme as tabelas unificadas, do processo ou procedimento. É possível que um mesmo processo ou procedimento contenha mais de um objeto.

Quadro 70: Os 10 principais assuntos processuais⁽²⁾ dos processos de apuração de atos infracionais recebidos por unidade. Ministério Público Estadual e do Distrito Federal e Territórios, Região Nordeste, 2014.

MP/AL		
Assunto	Nº	%
Contra o Patrimônio	1.178	37,1%
Previstos na Legislação Extravagante	760	24,0%
Demais Assuntos	632	19,9%
Contra a Vida	272	8,6%
Lesões Corporais	136	4,3%
Contra a Fé Pública	67	2,1%
Contra a Honra	42	1,3%
Contra a Liberdade Pessoal	41	1,3%
Contravenções Penais	15	0,5%
Contra a Paz Pública	14	0,4%

MP/BA		
Assunto	Nº	%
Contra o Patrimônio	5.806	31,9%
Previstos na Legislação Extravagante	4.540	24,9%
Demais Assuntos	3.533	19,4%
Lesões Corporais	1.486	8,2%
Contra a Vida	999	5,5%
Contra a Liberdade Pessoal	595	3,3%
Contravenções Penais	500	2,7%
Contra a Dignidade Sexual	351	1,9%
Contra a Honra	218	1,2%
Contra a Administração da Justiça	94	0,5%

MP/CE		
Assunto	Nº	%
Contra o Patrimônio	3.030	39,5%
Demais Assuntos	2.429	31,7%
Previstos na Legislação Extravagante	976	12,7%
Contra a Vida	345	4,5%
Contravenções Penais	305	4,0%
Lesões Corporais	227	3,0%
Contra a Liberdade Pessoal	73	1,0%
Contra a Administração da Justiça	66	0,9%
Contra a Fé Pública	64	0,8%
Contra a Dignidade Sexual	49	0,6%

MP/MA		
Assunto	Nº	%
Demais Assuntos	1.929	100,0%
Previstos na Legislação Extravagante	0	0,0%
Contra o Sentimento Religioso e Contra o Respeito aos Mortos	0	0,0%
Contra a Vida	0	0,0%
Contra a Família	0	0,0%
Lesões Corporais	0	0,0%
Contra a Fé Pública	0	0,0%
Contra a Propriedade Intelectual	0	0,0%
Contra a Honra	0	0,0%
Contra o Patrimônio	0	0,0%

Fonte: CNMP/Ind (31/03/2015), Resolução CNMP nº 74.

⁽²⁾ Existe a possibilidade de cadastramento de mais de um assunto por procedimento.

Quadro 70: Os 10 principais assuntos processuais⁽²⁾ dos processos de apuração de atos infracionais recebidos por unidade. Ministério Público Estadual e do Distrito Federal e Territórios, Região Nordeste, 2014 (continuação).

MP/PB		
Assunto	Nº	%
Contra o Patrimônio	1.799	31,4%
Demais Assuntos	1.184	20,6%
Previstos na Legislação Extravagante	1.139	19,9%
Lesões Corporais	469	8,2%
Contra a Vida	352	6,1%
Contravenções Penais	216	3,8%
Contra a Administração da Justiça	133	2,3%
Contra a Liberdade Pessoal	127	2,2%
Contra a Dignidade Sexual	123	2,1%
Contra a Honra	92	1,6%

MP/PE		
Assunto	Nº	%
Previstos na Legislação Extravagante	11.198	34,9%
Contra o Patrimônio	7.536	23,5%
Demais Assuntos	3.684	11,5%
Lesões Corporais	2.299	7,2%
Contra a Liberdade Pessoal	2.001	6,2%
Contra a Vida	1.810	5,6%
Contravenções Penais	1.756	5,5%
Contra a Dignidade Sexual	618	1,9%
Contra a Honra	545	1,7%
Contra a Paz Pública	181	0,6%

MP/PI		
Assunto	Nº	%
Demais Assuntos	3.675	77,1%
Contra o Patrimônio	537	11,3%
Previstos na Legislação Extravagante	313	6,6%
Lesões Corporais	94	2,0%
Contra a Liberdade Pessoal	44	0,9%
Contra a Vida	42	0,9%
Contravenções Penais	17	0,4%
Contra a Dignidade Sexual	16	0,3%
Contra a Honra	11	0,2%
Contra a Administração da Justiça	7	0,1%

MP/RN		
Assunto	Nº	%
Contra o Patrimônio	3.653	46,9%
Previstos na Legislação Extravagante	1.623	20,9%
Demais Assuntos	1.037	13,3%
Lesões Corporais	426	5,5%
Contra a Vida	393	5,0%
Contra a Liberdade Pessoal	289	3,7%
Contra a Honra	94	1,2%
Contra a Dignidade Sexual	92	1,2%
Contra a Administração da Justiça	49	0,6%
Contravenções Penais	43	0,6%

Fonte: CNMPlnd [31/03/2015], Resolução CNMP nº 74.

⁽²⁾ Existe a possibilidade de cadastramento de mais de um assunto por procedimento.

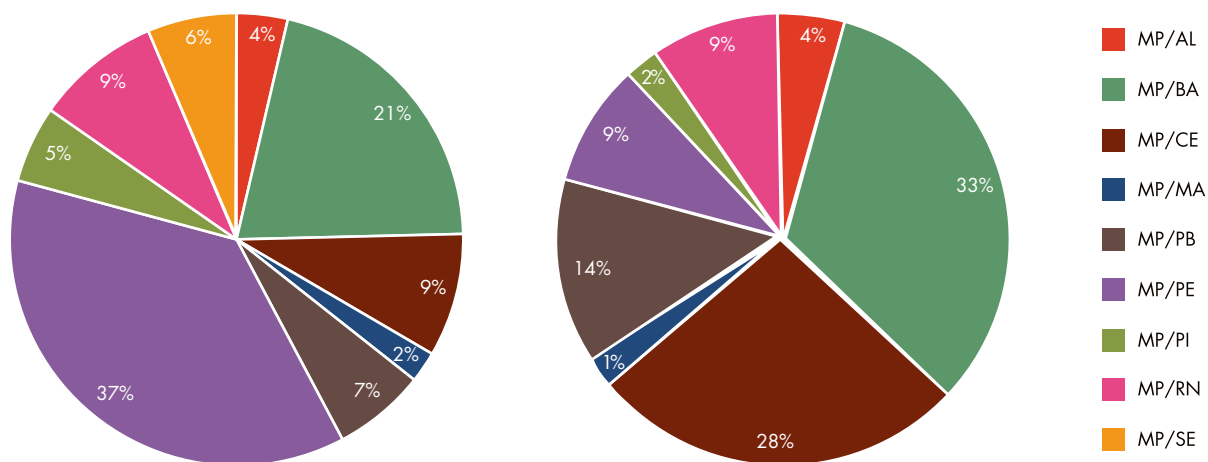
Quadro 70: Os 10 principais assuntos processuais⁽²⁾ dos processos de apuração de atos infracionais recebidos por unidade. Ministério Público Estadual e do Distrito Federal e Territórios, Região Nordeste, 2014 (continuação).

MP/SE		
Assunto	Nº	%
Contra o Patrimônio	2.870	51,9%
Previstos na Legislação Extravagante	749	13,5%
Contra a Vida	376	6,8%
Contra a Liberdade Pessoal	344	6,2%
Lesões Corporais	336	6,1%
Contra a Dignidade Sexual	181	3,3%
Demais Assuntos	180	3,3%
Contra a Honra	179	3,2%
Contravenções Penais	104	1,9%
Contra a Paz Pública	52	0,9%

Fonte: CNMP/Ind (31/03/2015), Resolução CNMP nº 74.

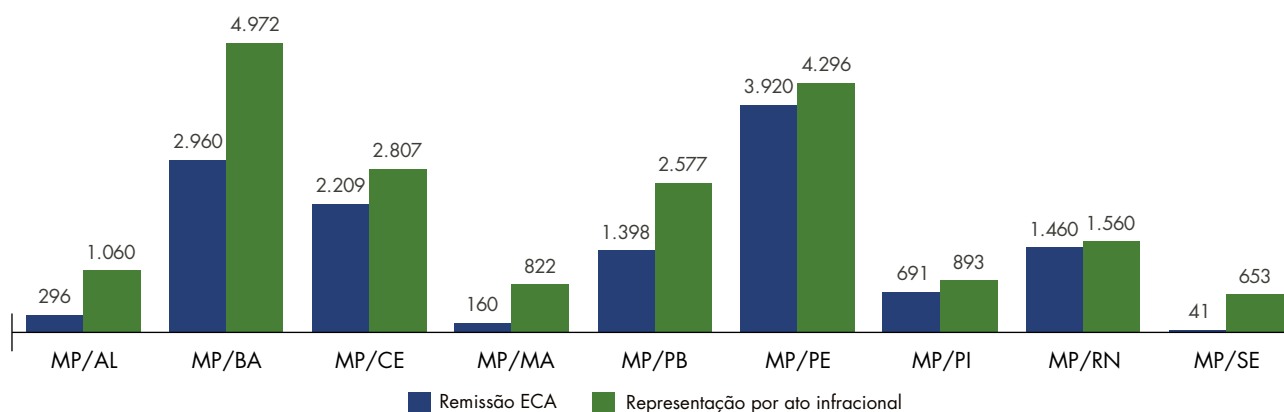
⁽²⁾ Existe a possibilidade de cadastramento de mais de um assunto por procedimento.

Gráfico 124: Processos de apuração de atos infracionais recebidos e arquivados por unidade, Região Nordeste, 2014.



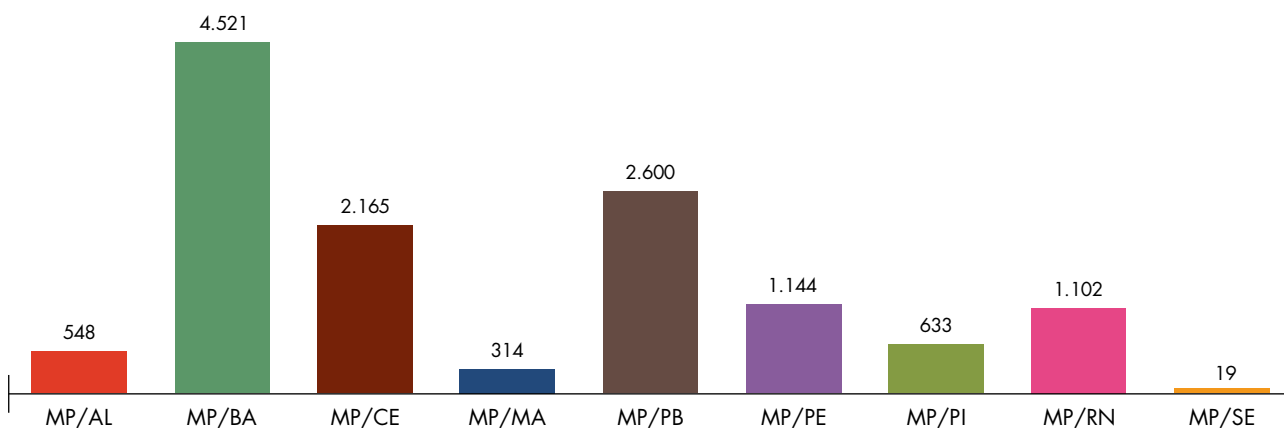
Fonte: CNMP/Ind (31/03/2015), Resolução CNMP nº 74.

Gráfico 125: Comparativo do número de processos de apuração de atos infracionais com remissão ECA e representação por ato infracional por unidade. Região Nordeste, 2014.



Fonte: CNMP/Ind (31/03/2015), Resolução CNMP nº 74.

Gráfico 126: Número de audiências de apresentação de adolescente infrator por unidade. Região Nordeste, 2014.



Fonte: CNMP/Ind (31/03/2015), Resolução CNMP nº 74.

2.4.1.3.2. SEÇÃO CÍVEL**Quadro 71: Área de Infância e Juventude – Seção Cível: Movimentações, considerando os assuntos classificados⁽¹⁾. Ministério Público Estadual e do Distrito Federal e Territórios, Região Nordeste, 2014.**

Movimentação	MP/AL	MP/BA	MP/CE	MP/MA	MP/PB	MP/PE	MP/PI	MP/RN	MP/SE	Nordeste
Recebidos	4.751	23.869	4.124	7.145	3.735	16.799	3.638	12.134	12.699	88.894
Devolvidos	5.296	23.505	4.072	7.039	3.761	17.588	3.304	12.242	12.694	89.501
Petição Inicial	159	4.113	465	12	87	99	568	0	450	5.953
Manifestação Em 1º Grau	3.924	14.313	4.587	1.428	3.214	10.585	2.126	9.695	9.395	59.267
Alegações Finais	249	783	52	6	178	207	303	143	30	1.951
Réplica a Contestação	3	34	2	16	10	28	5	5	42	145
Ciência Favorável	1.361	4.951	1.151	218	783	3.667	1.466	3.356	492	17.445
Ciência Parcialmente Favorável	32	61	18	10	43	18	10	150	5	347
Ciência Desfavorável	15	54	8	18	33	128	21	27	17	321
Recurso	2	54	2	34	17	26	5	10	5	155

Fonte: CNMPLnd (31/03/2015), Resolução CNMP nº 74.

⁽¹⁾ O assunto refere-se ao objeto, conforme as tabelas unificadas, do processo ou procedimento. É possível que um mesmo processo ou procedimento contenha mais de um objeto.

Quadro 72: Assuntos processuais⁽²⁾ dos processos de seção cível recebidos por unidade. Ministério Público Estadual e do Distrito Federal e Territórios, Região Nordeste, 2014.

MP/AL		
Assunto	Nº	%
Demais Classes	2.321	48,9%
Alimentos	1.235	26,0%
Guarda	658	13,8%
Adoção	537	11,3%
TOTAL	4.751	100,0%

MP/BA		
Assunto	Nº	%
Alimentos	11.499	48,2%
Demais Classes	7.321	30,7%
Adoção	2.662	11,2%
Guarda	2.387	10,0%
TOTAL	23.869	100,0%

MP/CE		
Assunto	Nº	%
Demais Classes	1.460	35,4%
Alimentos	1.395	33,8%
Guarda	715	17,3%
Adoção	554	13,4%
TOTAL	4.124	100,0%

MP/MA		
Assunto	Nº	%
Alimentos	5.485	76,8%
Guarda	1.002	14,0%
Adoção	330	4,6%
Demais Classes	328	4,6%
TOTAL	7.145	100,0%

MP/PB		
Assunto	Nº	%
Demais Classes	1.741	46,6%
Guarda	863	23,1%
Alimentos	581	15,6%
Adoção	550	14,7%
TOTAL	3.735	100,0%

MP/PE		
Assunto	Nº	%
Demais Classes	8.056	48,0%
Guarda	6.088	36,2%
Adoção	1.824	10,9%
Alimentos	831	4,9%
TOTAL	16.799	100,0%

MP/PI		
Assunto	Nº	%
Alimentos	2.468	67,8%
Guarda	824	22,6%
Adoção	346	9,5%
Demais Classes	0	0,0%
TOTAL	3.638	100,0%

MP/RN		
Assunto	Nº	%
Demais Classes	5.391	44,4%
Alimentos	4.980	41,0%
Guarda	897	7,4%
Adoção	866	7,1%
TOTAL	12.134	100,0%

Fonte: CNMP/Ind (31/03/2015), Resolução CNMP nº 74.

⁽²⁾ Existe a possibilidade de cadastramento de mais de um assunto por procedimento.

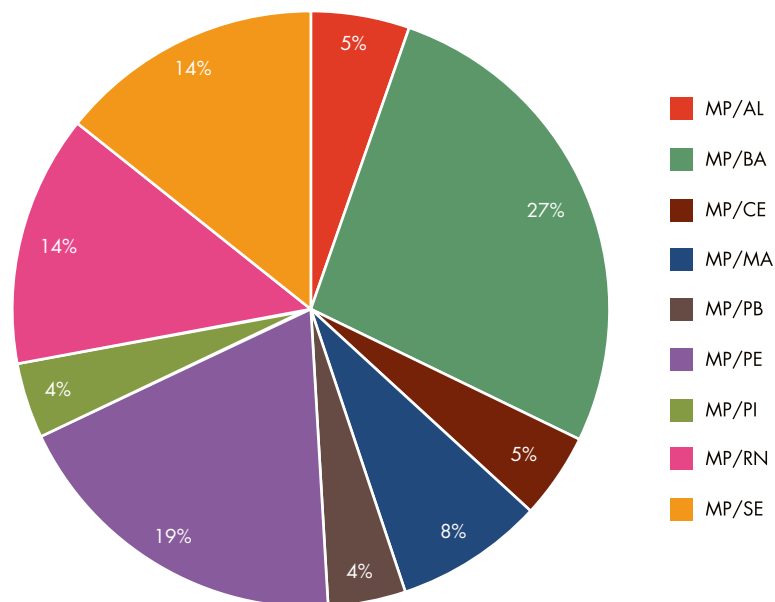
Quadro 72: Assuntos processuais⁽²⁾ dos processos de seção cível recebidos por unidade. Ministério Público Estadual e do Distrito Federal e Territórios, Região Nordeste, 2014 (continuação).

MP/SE		
Assunto	Nº	%
Demais Classes	7.040	55,4%
Guarda	4.202	33,1%
Alimentos	1.067	8,4%
Adoção	390	3,1%
TOTAL	12.699	100,0%

Fonte: CNMP/Ind [31/03/2015], Resolução CNMP nº 74.

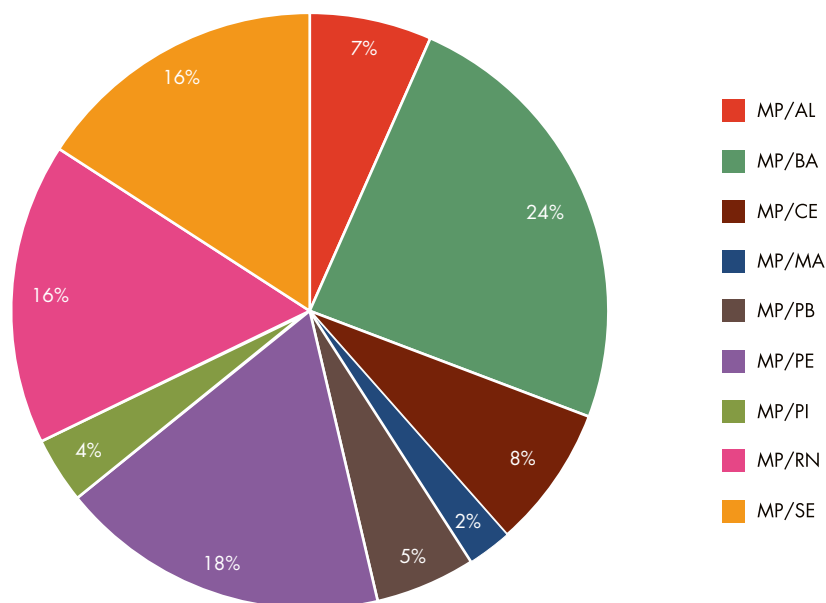
⁽²⁾ Existe a possibilidade de cadastramento de mais de um assunto por procedimento.

Gráfico 127: Processos de seção cível recebidos por unidade, Região Nordeste, 2014.



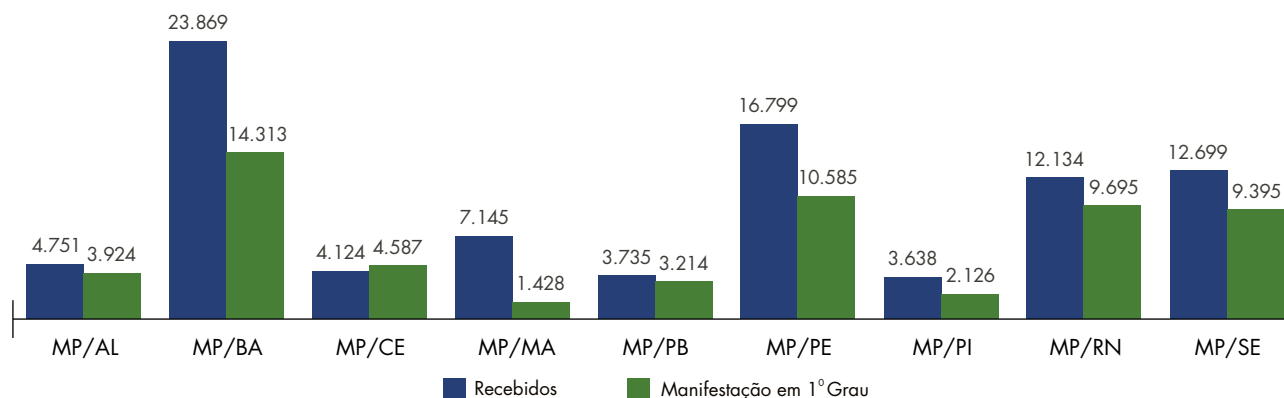
Fonte: CNMP/Ind [31/03/2015], Resolução CNMP nº 74.

Gráfico 128: Manifestação em 1º grau por unidade, Região Nordeste, 2014.



Fonte: CNMPInd (31/03/2015), Resolução CNMP nº 74.

Gráfico 129: Comparativo do número de processos de seção cível recebidos e manifestações em 1º grau por unidade. Região Nordeste, 2014.



Fonte: CNMPInd (31/03/2015), Resolução CNMP nº 74.

2.4.1.4. DA MATÉRIA CRIMINAL

2.4.1.4.1. INQUÉRITO POLICIAL

Quadro 73: Área Criminal – Inquérito Policial: Movimentações, considerando os assuntos classificados⁽¹⁾.
Ministério Público Estadual e do Distrito Federal e Territórios, Região Nordeste, 2014.

Movimentação	MP/AL	MP/BA	MP/CE	MP/MA	MP/PB	MP/PE	MP/PI	MP/RN	MP/SE	Nordeste
Recebidos	8.422	58.865	29.015	15.812	37.091	81.408	16.641	24.253	7.704	279.211
Devolvidos	7.927	55.901	29.387	13.915	35.036	87.453	16.088	24.610	7.903	278.220
Baixa de Inquérito Policial: com Diligência	1.811	8.949	6.635	5.954	17.015	4.917	2.462	4.054	95	51.892
Manifestação	2.814	14.659	17.551	565	7.967	20.931	8.294	8.568	3.668	85.017
Transações Penais Oferecidas	136	367	265	70	580	150	273	77	2	1.920
Promoção de Arquivamento: Arquivamento	1.423	9.037	2.744	1.151	3.156	5.423	1.007	1.743	127	25.811
Denúncias Oferecidas: Denúncia	4.015	27.425	12.535	7.176	13.282	36.419	6.959	9.202	2.132	119.145

Fonte: CNMPlnd (31/03/2015), Resolução CNMP nº 74.

⁽¹⁾ O assunto refere-se ao objeto, conforme as tabelas unificadas, do processo ou procedimento. É possível que um mesmo processo ou procedimento contenha mais de um objeto.

Quadro 74: Os 10 principais assuntos processuais⁽²⁾ dos inquéritos policiais recebidos por unidade. Ministério Público Estadual e do Distrito Federal e Territórios, Região Nordeste, 2014.

MP/AL		
Assunto	Nº	%
Crimes Contra o Patrimônio	1.573	18,7%
Crimes Contra a Vida	1.518	18,0%
Crimes de Trânsito	1.005	11,9%
Violência Doméstica Contra a Mulher	992	11,8%
Crimes de Tráfico Ilícito e Uso Indevido de Drogas	860	10,2%
Demais Assuntos	792	9,4%
Crimes do Sistema Nacional de Armas	592	7,0%
Lesão Corporal	214	2,5%
Crimes Contra a Dignidade Sexual	206	2,4%
Crimes Contra a Administração Pública	160	1,9%

MP/BA		
Assunto	Nº	%
Violência Doméstica Contra a Mulher	12.871	21,9%
Crimes Contra o Patrimônio	12.353	21,0%
Crimes Contra a Vida	8.679	14,7%
Demais Assuntos	5.344	9,1%
Crimes de Tráfico Ilícito e Uso Indevido de Drogas	5.234	8,9%
Crimes de Trânsito	3.566	6,1%
Crimes do Sistema Nacional de Armas	3.025	5,1%
Lesão Corporal	1.676	2,8%
Crimes Contra a Dignidade Sexual	1.581	2,7%
Crimes Contra a Fé Pública	618	1,0%

MP/CE		
Assunto	Nº	%
Violência Doméstica Contra a Mulher	7.614	26,2%
Demais Assuntos	5.879	20,3%
Crimes Contra o Patrimônio	4.970	17,1%
Crimes Contra a Vida	4.732	16,3%
Crimes de Trânsito	1.786	6,2%
Crimes de Tráfico Ilícito e Uso Indevido de Drogas	952	3,3%
Crimes do Sistema Nacional de Armas	887	3,1%
Lesão Corporal	493	1,7%
Crimes Contra a Dignidade Sexual	421	1,5%
Crimes Contra a Administração Pública	211	0,7%

MP/MA		
Assunto	Nº	%
Demais Assuntos	5.589	35,3%
Crimes Contra a Vida	2.452	15,5%
Violência Doméstica Contra a Mulher	2.283	14,4%
Crimes de Tráfico Ilícito e Uso Indevido de Drogas	1.014	6,4%
Crimes de Trânsito	1.009	6,4%
Crimes do Sistema Nacional de Armas	837	5,3%
Lesão Corporal	691	4,4%
Crimes Contra a Dignidade Sexual	530	3,4%
Crimes Contra o Meio Ambiente e o Patrimônio Genético	445	2,8%
Crimes Previstos no Estatuto da Criança e do Adolescente	346	2,2%

Fonte: CNMP/Ind (31/03/2015), Resolução CNMP nº 74.

⁽²⁾ Existe a possibilidade de cadastramento de mais de um assunto por procedimento.

Quadro 74: Os 10 principais assuntos processuais⁽²⁾ dos inquéritos policiais recebidos por unidade. Ministério Público Estadual e do Distrito Federal e Territórios, Região Nordeste, 2014 (continuação).

MP/PB		
Assunto	Nº	%
Crimes Contra o Patrimônio	8.518	23,0%
Crimes Contra a Vida	6.225	16,8%
Violência Doméstica Contra a Mulher	4.242	11,4%
Demais Assuntos	3.692	10,0%
Crimes de Trânsito	3.282	8,8%
Lesão Corporal	1.922	5,2%
Crimes do Sistema Nacional de Armas	1.907	5,1%
Crimes de Tráfico Ilícito e Uso Indevido de Drogas	1.436	3,9%
Crimes Contra a Dignidade Sexual	1.276	3,4%
Crime/Contravenção Decorrente de Conflito Fundiário Coletivo	1.058	2,9%

MP/PE		
Assunto	Nº	%
Crimes Contra o Patrimônio	14.848	18,2%
Violência Doméstica Contra a Mulher	11.483	14,1%
Crimes Contra a Vida	9.938	12,2%
Lesão Corporal	8.990	11,0%
Demais Assuntos	8.152	10,0%
Crimes de Tráfico Ilícito e Uso Indevido de Drogas	6.044	7,4%
Crimes de Trânsito	5.223	6,4%
Crimes do Sistema Nacional de Armas	4.975	6,1%
Crimes Contra a Honra	4.247	5,2%
Crimes Contra a Dignidade Sexual	2.411	3,0%

MP/PI		
Assunto	Nº	%
Crimes Contra o Patrimônio	2.972	17,9%
Violência Doméstica Contra a Mulher	2.786	16,7%
Demais Assuntos	2.150	12,9%
Crimes Contra a Vida	1.704	10,2%
Crimes Contra o Meio Ambiente e o Patrimônio Genético	1.246	7,5%
Lesão Corporal	914	5,5%
Crimes de Trânsito	888	5,3%
Crimes Contra a Honra	822	4,9%
Crimes do Sistema Nacional de Armas	523	3,1%
Crimes de Tráfico Ilícito e Uso Indevido de Drogas	522	3,1%

MP/RN		
Assunto	Nº	%
Violência Doméstica Contra a Mulher	5.819	24,0%
Crimes Contra o Patrimônio	4.942	20,4%
Crimes Contra a Vida	3.288	13,6%
Crimes de Trânsito	2.296	9,5%
Demais Assuntos	2.002	8,3%
Crimes de Tráfico Ilícito e Uso Indevido de Drogas	1.748	7,2%
Crimes do Sistema Nacional de Armas	1.119	4,6%
Crimes Contra a Dignidade Sexual	836	3,4%
Lesão Corporal	468	1,9%
Crimes Contra a Ordem Tributária	402	1,7%

Fonte: CNMPlnd (31/03/2015), Resolução CNMP nº 74.

⁽²⁾ Existe a possibilidade de cadastramento de mais de um assunto por procedimento.

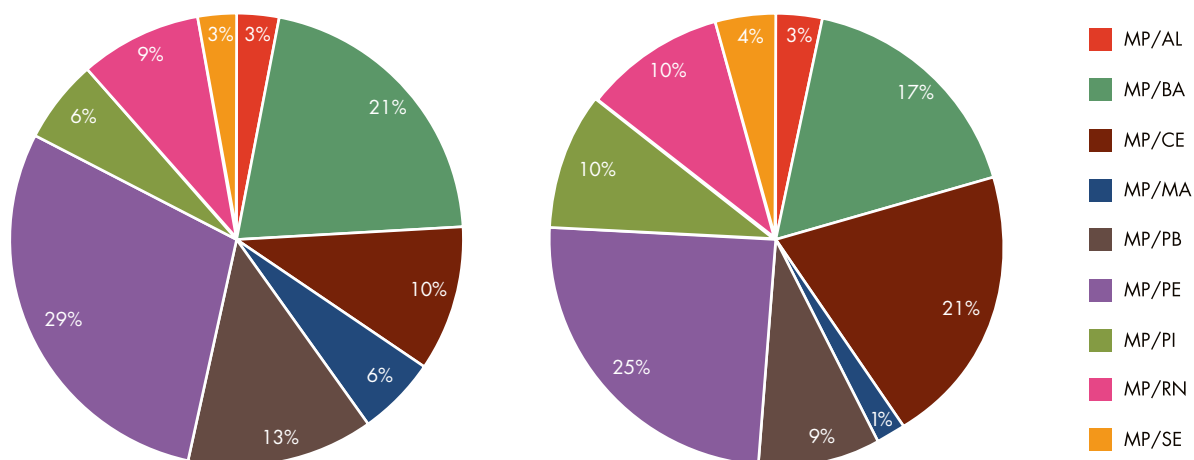
Quadro 74: Os 10 principais assuntos processuais⁽²⁾ dos inquéritos policiais recebidos por unidade. Ministério Público Estadual e do Distrito Federal e Territórios, Região Nordeste, 2014 (continuação).

MP/SE		
Assunto	Nº	%
Crimes Contra o Patrimônio	2.682	34,8%
Demais Assuntos	1.795	23,3%
Lesão Corporal	1.026	13,3%
Crimes Contra a Honra	696	9,0%
Crimes Contra a Vida	617	8,0%
Crimes Contra a Dignidade Sexual	317	4,1%
Crimes Contra a Administração Pública	215	2,8%
Crimes Contra a Fé Pública	134	1,7%
Crimes Militares	90	1,2%
Crimes Contra a Administração da Justiça	53	0,7%

Fonte: CNMP/Ind (31/03/2015), Resolução CNMP nº 74.

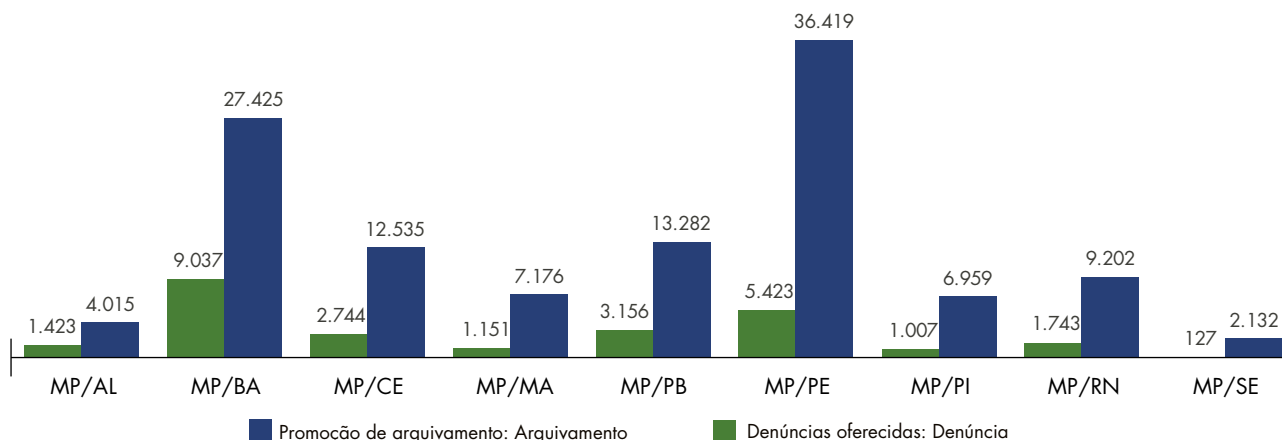
⁽²⁾ Existe a possibilidade de cadastramento de mais de um assunto por procedimento.

Gráfico 130: Inquéritos policiais recebidos e Manifestações em inquéritos policiais por unidade, Região Nordeste, 2014.



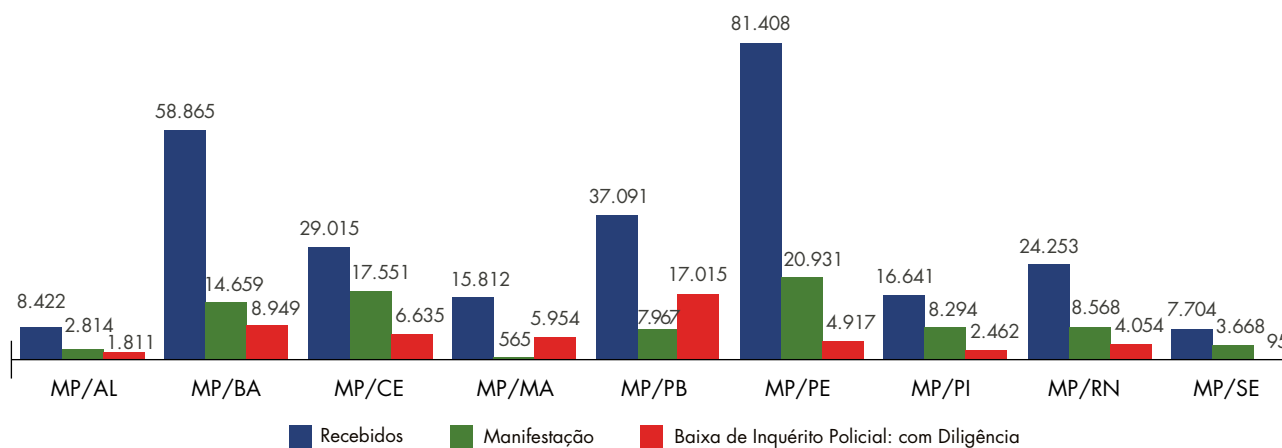
Fonte: CNMP/Ind (31/03/2015), Resolução CNMP nº 74.

Gráfico 131: Comparativo do número de inquéritos policiais com arquivamento ou com oferecimento de denúncia por unidade. Região Nordeste, 2014.



Fonte: CNMP/Ind (31/03/2015), Resolução CNMP nº 74.

Gráfico 132: Comparativo do número de inquéritos policiais recebidos, com manifestação e com diligência por unidade. Região Nordeste, 2014.



Fonte: CNMP/Ind (31/03/2015), Resolução CNMP nº 74.

2.4.1.4.2. TERMOS CIRCUNSTANCIADOS

Quadro 75: Área Criminal - Termos Circunstanciados: Movimentações, considerando os assuntos classificados⁽¹⁾. Ministério Público Estadual e do Distrito Federal e Territórios, Região Nordeste, 2014.

Movimentação	MP/AL	MP/BA	MP/CE	MP/MA	MP/PB	MP/PE	MP/PI	MP/RN	MP/SE	Nordeste
Recebidos	5.447	67.943	17.331	6	11.709	56.402	5.759	14.708	6.117	185.422
Devolvidos	5.148	56.254	15.797	0	12.457	58.382	5.736	14.664	6.011	174.449
Manifestação	5.151	36.486	13.556	750	11.391	26.259	5.362	11.802	2.943	113.700
Transações Penais Oferecidas	1.190	16.948	3.318	16	4.781	7.731	2.645	2.238	56	38.923
Promoção de Arquivamento: Arquivamento	968	7.596	2.434	30	2.625	1.865	1.269	763	116	17.666
Denúncias Oferecidas: Denúncia	231	3.295	2.138	140	1.541	3.096	459	1.344	229	12.473

Fonte: CNMP/Ind (31/03/2015), Resolução CNMP nº 74.

⁽¹⁾ O assunto refere-se ao objeto, conforme as tabelas unificadas, do processo ou procedimento. É possível que um mesmo processo ou procedimento contenha mais de um objeto.

Quadro 76: Os 10 principais assuntos processuais⁽²⁾ dos termos circunstanciados recebidos por unidade. Ministério Público Estadual e do Distrito Federal e Territórios, Região Nordeste, 2014.

MP/AL		
Assunto	Nº	%
Demais Assuntos	1.724	31,7%
Crimes de Trânsito	1.077	19,8%
Lesão Corporal	603	11,1%
Crimes de Tráfico Ilícito e Uso Indevido de Drogas	526	9,7%
Crimes Contra a Honra	420	7,7%
Crimes Contra a Administração Pública	403	7,4%
Crimes Contra o Patrimônio	277	5,1%
Crimes Contra o Meio Ambiente e o Patrimônio Genético	148	2,7%
Crimes Contra a Administração da Justiça	55	1,0%
Crimes Contra a Paz Pública	55	1,0%

MP/BA		
Assunto	Nº	%
Demais Assuntos	30.496	44,9%
Lesão Corporal	10.024	14,8%
Crimes de Trânsito	7.294	10,7%
Crimes Contra a Honra	6.480	9,5%
Crimes de Tráfico Ilícito e Uso Indevido de Drogas	5.239	7,7%
Crimes Contra a Administração Pública	2.260	3,3%
Crimes Contra o Patrimônio	1.560	2,3%
Crimes Contra o Meio Ambiente e o Patrimônio Genético	1.359	2,0%
Crimes Contra a Ordem Econômica	477	0,7%
Violência Doméstica Contra a Mulher	301	0,4%

MP/CE		
Assunto	Nº	%
Demais Assuntos	7.334	42,3%
Crimes Contra a Vida	3.760	21,7%
Crimes de Trânsito	1.640	9,5%
Lesão Corporal	931	5,4%
Crimes de Tráfico Ilícito e Uso Indevido de Drogas	926	5,3%
Crimes Contra a Administração Pública	730	4,2%
Crimes Contra a Honra	566	3,3%
Crimes Contra o Meio Ambiente e o Patrimônio Genético	558	3,2%
Crimes Contra o Patrimônio	352	2,0%
Crimes Contra a Administração da Justiça	143	0,8%

MP/MA		
Assunto	Nº	%
Crimes Contra as Relações de Consumo	6	100,0%
Crimes Praticados Contra os Índios e a Cultura Indígena	0	0,0%
Crimes de Responsabilidade	0	0,0%
Crimes Contra Portadores de Deficiência	0	0,0%
Crimes Contra a Administração da Justiça	0	0,0%
Crimes do Sistema Nacional de Armas	0	0,0%
Crimes Contra a Administração Pública	0	0,0%
Lesão Corporal	0	0,0%
Crimes Contra a Dignidade Sexual	0	0,0%
Crimes de Abuso de Autoridade	0	0,0%

Fonte: CNMP/Ind [31/03/2015], Resolução CNMP nº 74.

⁽²⁾ Existe a possibilidade de cadastramento de mais de um assunto por procedimento.

Quadro 76: Os 10 principais assuntos processuais⁽²⁾ dos termos circunstanciados recebidos por unidade. Ministério Público Estadual e do Distrito Federal e Territórios, Região Nordeste, 2014 (continuação).

MP/PB		
Assunto	Nº	%
Demais Assuntos	4.069	34,8%
Crimes de Trânsito	1.915	16,4%
Lesão Corporal	1.422	12,1%
Crimes Contra a Honra	1.218	10,4%
Crimes Contra o Meio Ambiente e o Patrimônio Genético	590	5,0%
Crimes Contra a Administração Pública	528	4,5%
Crimes de Tráfico Ilícito e Uso Indevido de Drogas	451	3,9%
Crimes Contra o Patrimônio	386	3,3%
Crimes Contra a Administração da Justiça	278	2,4%
Crime/Contravenção Decorrente de Conflito Fundiário Coletivo	210	1,8%

MP/PE		
Assunto	Nº	%
Demais Assuntos	19.899	35,3%
Crimes de Trânsito	11.120	19,7%
Lesão Corporal	7.037	12,5%
Crimes Contra a Honra	6.312	11,2%
Crimes Contra a Administração Pública	4.976	8,8%
Crimes de Tráfico Ilícito e Uso Indevido de Drogas	3.267	5,8%
Crimes Contra o Patrimônio	1.703	3,0%
Crimes Contra o Meio Ambiente e o Patrimônio Genético	633	1,1%
Crimes Contra a Administração da Justiça	344	0,6%
Crimes Contra a Dignidade Sexual	316	0,6%

MP/PI		
Assunto	Nº	%
Demais Assuntos	1.763	30,6%
Crimes de Trânsito	1.279	22,2%
Lesão Corporal	775	13,5%
Crimes Contra a Honra	716	12,4%
Crimes de Tráfico Ilícito e Uso Indevido de Drogas	289	5,0%
Crimes Contra a Administração Pública	289	5,0%
Crimes Contra o Patrimônio	242	4,2%
Crimes Contra o Meio Ambiente e o Patrimônio Genético	135	2,3%
Crimes do Sistema Nacional de Armas	75	1,3%
Crimes Contra a Administração da Justiça	37	0,6%

MP/RN		
Assunto	Nº	%
Demais Assuntos	6.000	40,8%
Crimes de Trânsito	2.365	16,1%
Lesão Corporal	1.698	11,5%
Crimes Contra o Meio Ambiente e o Patrimônio Genético	1.192	8,1%
Crimes Contra a Honra	1.094	7,4%
Crimes de Tráfico Ilícito e Uso Indevido de Drogas	895	6,1%
Crimes Contra a Administração Pública	543	3,7%
Crimes Contra o Patrimônio	372	2,5%
Crimes Contra a Vida	124	0,8%
Crimes Contra a Ordem Tributária	72	0,5%

Fonte: CNMP/Ind [31/03/2015], Resolução CNMP nº 74.

⁽²⁾ Existe a possibilidade de cadastramento de mais de um assunto por procedimento.

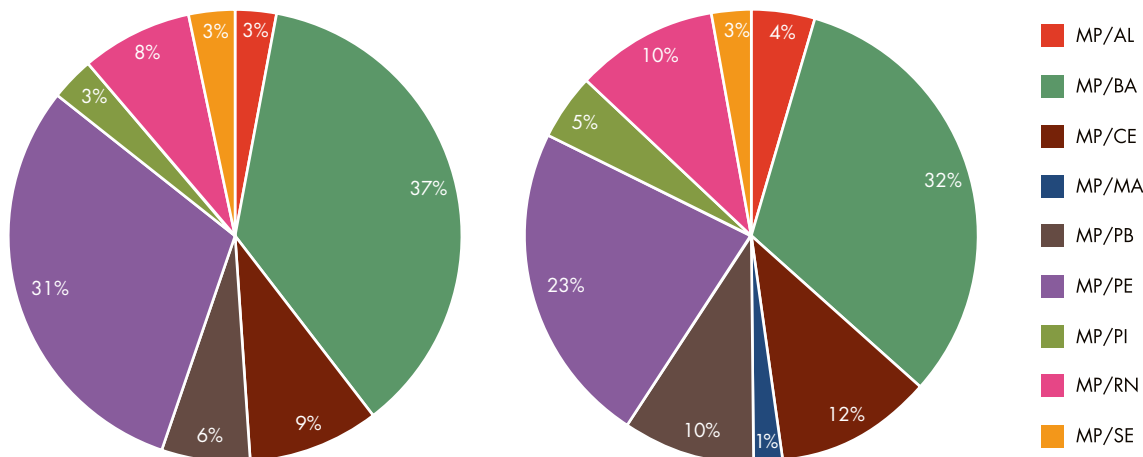
Quadro 76: Os 10 principais assuntos processuais⁽²⁾ dos termos circunstanciados recebidos por unidade. Ministério Público Estadual e do Distrito Federal e Territórios, Região Nordeste, 2014 (continuação).

MP/SE		
Assunto	Nº	%
Demais Assuntos	2.254	36,8%
Crimes Contra a Honra	1.415	23,1%
Lesão Corporal	916	15,0%
Crimes Contra a Administração Pública	645	10,5%
Crimes Contra o Patrimônio	449	7,3%
Crimes Contra o Meio Ambiente e o Patrimônio Genético	200	3,3%
Crimes Contra a Administração da Justiça	133	2,2%
Crimes Contra a Dignidade Sexual	34	0,6%
Crimes Contra a Organização do Trabalho	27	0,4%
Crimes Contra a Fé Pública	23	0,4%

Fonte: CNMPInd (31/03/2015), Resolução CNMP nº 74.

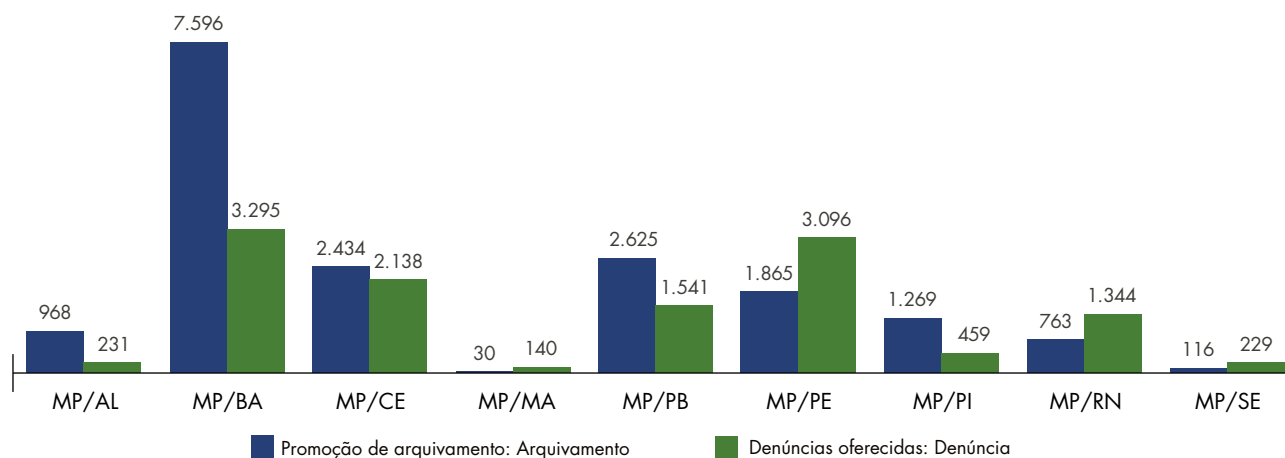
⁽²⁾ Existe a possibilidade de cadastramento de mais de um assunto por procedimento.

Gráfico 133: Termos circunstanciados recebidos e Manifestações em termos circunstanciados por unidade, Região Nordeste, 2014.



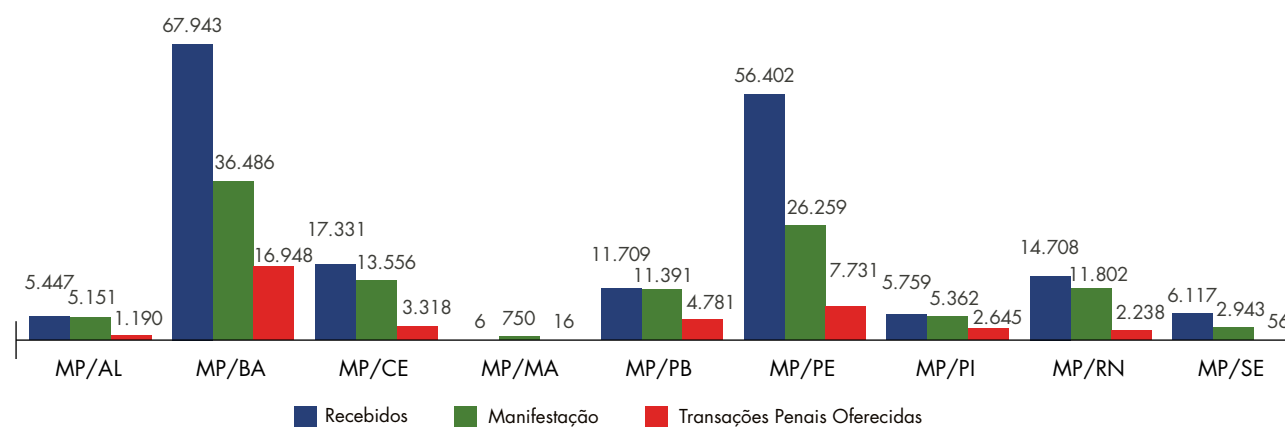
Fonte: CNMPInd (31/03/2015), Resolução CNMP nº 74.

Gráfico 134: Comparativo do número de termos circunstanciados com arquivamento ou com oferecimento de denúncia por unidade. Região Nordeste, 2014.



Fonte: CNMP/Ind (31/03/2015), Resolução CNMP nº 74.

Gráfico 135: Comparativo do número de termos circunstanciados recebidos, com manifestação e com transações penais oferecidas por unidade. Região Nordeste, 2014.



Fonte: CNMP/Ind (31/03/2015), Resolução CNMP nº 74.

2.4.1.4.3. PROCESSOS

Quadro 77: Área Criminal - Processos: Movimentações, considerando os assuntos classificados⁽¹⁾.
Ministério Público Estadual e do Distrito Federal e Territórios, Região Nordeste, 2014.

Movimentação	MP/AL	MP/BA	MP/CE	MP/MA	MP/PB	MP/PE	MP/PI	MP/RN	MP/SE	Nordeste
Recebidos	12.831	106.717	36.789	13.892	30.194	81.952	21.113	29.622	37.054	370.164
Devolvidos	12.145	105.004	34.915	13.580	29.733	85.592	20.460	29.364	37.367	368.160
Manifestação	7.583	56.640	32.915	184	18.555	43.566	12.724	17.534	20.214	209.915
Alegações Finais	1.800	8.755	4.913	2.412	8.023	12.118	2.132	3.940	2.869	46.962
Requerimento de Medida Protetiva	41	835	762	8	438	0	407	203	1	2.695
Proposta de Suspensão Condicional do Processo	201	1.068	757	74	1.103	926	663	512	11	5.315
Ciência Favorável	3.022	25.443	11.968	0	4.822	11.737	4.158	7.995	1.536	70.681
Ciência Parcialmente Favorável	77	945	613	0	223	648	92	296	265	3.159
Ciência Desfavorável	278	1.054	550	0	313	885	107	236	204	3.627
Recurso	250	5.468	527	137	1.269	4.843	720	924	1.569	15.707

Fonte: CNMP/Ind (31/03/2015), Resolução CNMP nº 74.

⁽¹⁾ O assunto refere-se ao objeto, conforme as tabelas unificadas, do processo ou procedimento. É possível que um mesmo processo ou procedimento contenha mais de um objeto.

Quadro 78: Os 10 principais assuntos processuais⁽²⁾ dos processos criminais recebidos por unidade. Ministério Público Estadual e do Distrito Federal e Territórios, Região Nordeste, 2014.

MP/AL		
Assunto	Nº	%
Crimes Contra o Patrimônio	3.275	25,5%
Crimes de Tráfico Ilícito e Uso Indevido de Drogas	2.170	16,9%
Crimes Contra a Vida	2.133	16,6%
Demais Assuntos	1.307	10,2%
Crimes do Sistema Nacional de Armas	1.087	8,5%
Crimes de Trânsito	859	6,7%
Violência Doméstica Contra a Mulher	605	4,7%
Crimes Contra a Dignidade Sexual	352	2,7%
Lesão Corporal	248	1,9%
Crimes Contra a Fé Pública	139	1,1%

MP/BA		
Assunto	Nº	%
Crimes Contra o Patrimônio	25.913	24,3%
Demais Assuntos	19.191	18,0%
Crimes de Tráfico Ilícito e Uso Indevido de Drogas	16.315	15,3%
Crimes Contra a Vida	14.417	13,5%
Violência Doméstica Contra a Mulher	12.860	12,1%
Crimes do Sistema Nacional de Armas	5.188	4,9%
Crimes de Trânsito	3.181	3,0%
Crimes Contra a Dignidade Sexual	2.850	2,7%
Lesão Corporal	2.045	1,9%
Crimes Contra a Fé Pública	823	0,8%

MP/CE		
Assunto	Nº	%
Crimes Contra o Patrimônio	9.437	25,7%
Demais Assuntos	9.182	25,0%
Violência Doméstica Contra a Mulher	5.082	13,8%
Crimes Contra a Vida	4.663	12,7%
Crimes de Tráfico Ilícito e Uso Indevido De Drogas	3.182	8,6%
Crimes do Sistema Nacional de Armas	1.551	4,2%
Crimes de Trânsito	1.432	3,9%
Crimes Contra a Dignidade Sexual	788	2,1%
Lesão Corporal	416	1,1%
Crimes Contra a Administração Pública	213	0,6%

MP/MA		
Assunto	Nº	%
Demais Assuntos	5.120	36,9%
Crimes Contra a Vida	2.839	20,4%
Violência Doméstica Contra a Mulher	1.375	9,9%
Crimes de Tráfico Ilícito e Uso Indevido de Drogas	1.348	9,7%
Crimes do Sistema Nacional de Armas	627	4,5%
Crimes Contra a Dignidade Sexual	531	3,8%
Crimes Previstos no Estatuto da Criança e do Adolescente	420	3,0%
Lesão Corporal	394	2,8%
Crimes de Trânsito	365	2,6%
Crimes Contra o Meio Ambiente e o Patrimônio Genético	234	1,7%

Fonte: CNMPlnd [31/03/2015], Resolução CNMP nº 74.

⁽²⁾ Existe a possibilidade de cadastramento de mais de um assunto por procedimento.

Quadro 78: Os 10 principais assuntos processuais⁽²⁾ dos processos criminais recebidos por unidade. Ministério Público Estadual e do Distrito Federal e Territórios, Região Nordeste, 2014 (continuação).

MP/PB		
Assunto	Nº	%
Crimes Contra o Patrimônio	6.257	20,7%
Crimes Contra a Vida	4.944	16,4%
Demais Assuntos	3.815	12,6%
Violência Doméstica Contra a Mulher	2.584	8,6%
Crimes de Trânsito	2.540	8,4%
Crimes de Tráfico Ilícito e Uso Indevido de Drogas	2.434	8,1%
Crimes do Sistema Nacional de Armas	1.949	6,5%
Lesão Corporal	1.619	5,4%
Crimes Contra a Dignidade Sexual	993	3,3%
Crimes Contra a Honra	531	1,8%

MP/PE		
Assunto	Nº	%
Crimes Contra a Vida	21.986	26,8%
Crimes Contra o Patrimônio	19.211	23,4%
Crimes de Tráfico Ilícito e Uso Indevido de Drogas	8.056	9,8%
Crimes do Sistema Nacional de Armas	6.591	8,0%
Lesão Corporal	5.543	6,8%
Demais Assuntos	4.063	5,0%
Crimes Contra a Dignidade Sexual	3.031	3,7%
Crimes de Trânsito	3.028	3,7%
Violência Doméstica Contra a Mulher	1.794	2,2%
Crimes Contra a Administração Pública	1.264	1,5%

MP/PI		
Assunto	Nº	%
Crimes Contra o Patrimônio	4.900	23,2%
Demais Assuntos	3.782	17,9%
Crimes Contra a Vida	2.705	12,8%
Violência Doméstica Contra a Mulher	2.351	11,1%
Crimes de Tráfico Ilícito e Uso Indevido de Drogas	1.290	6,1%
Crimes de Trânsito	1.186	5,6%
Lesão Corporal	1.124	5,3%
Crimes do Sistema Nacional de Armas	962	4,6%
Crimes Contra o Meio Ambiente e o Patrimônio Genético	658	3,1%
Crimes Contra a Dignidade Sexual	608	2,9%

MP/RN		
Assunto	Nº	%
Crimes Contra o Patrimônio	7.945	26,8%
Crimes Contra a Vida	4.036	13,6%
Violência Doméstica Contra a Mulher	3.728	12,6%
Crimes de Trânsito	3.104	10,5%
Demais Assuntos	3.009	10,2%
Crimes de Tráfico Ilícito e Uso Indevido de Drogas	2.917	9,8%
Crimes do Sistema Nacional de Armas	1.631	5,5%
Crimes Contra a Dignidade Sexual	870	2,9%
Crimes Contra a Administração Pública	574	1,9%
Lesão Corporal	568	1,9%

Fonte: CNMP/Ind [31/03/2015], Resolução CNMP nº 74.

⁽²⁾ Existe a possibilidade de cadastramento de mais de um assunto por procedimento.

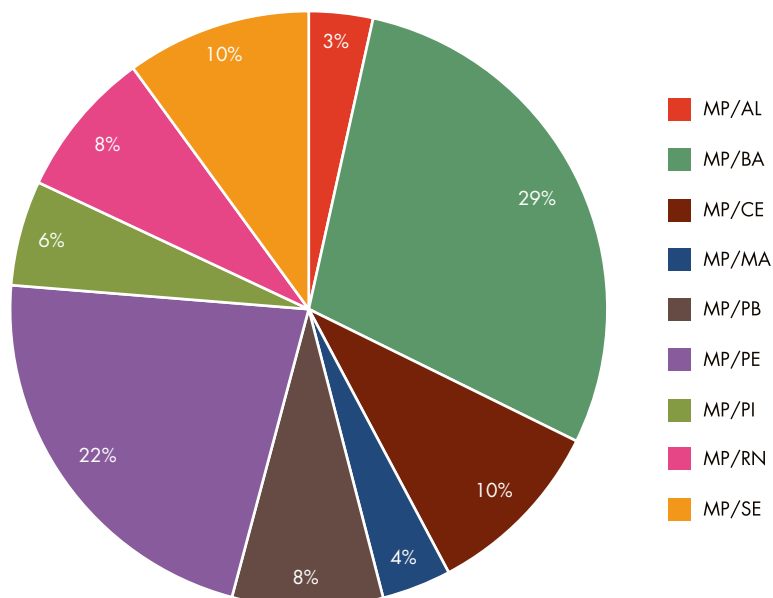
Quadro 78: Os 10 principais assuntos processuais⁽²⁾ dos processos criminais recebidos por unidade. Ministério Público Estadual e do Distrito Federal e Territórios, Região Nordeste, 2014 (continuação).

MP/SE		
Assunto	Nº	%
Crimes Contra o Patrimônio	10.663	28,8%
Crimes Contra a Vida	4.958	13,4%
Demais Assuntos	4.262	11,5%
Crimes de Trânsito	2.546	6,9%
Lesão Corporal	2.520	6,8%
Crimes de Tráfico Ilícito e Uso Indevido de Drogas	2.416	6,5%
Crimes do Sistema Nacional de Armas	2.305	6,2%
Violência Doméstica Contra a Mulher	1.987	5,4%
Crimes Contra a Honra	1.442	3,9%
Crimes Contra a Dignidade Sexual	1.343	3,6%

Fonte: CNMP/Ind [31/03/2015], Resolução CNMP nº 74.

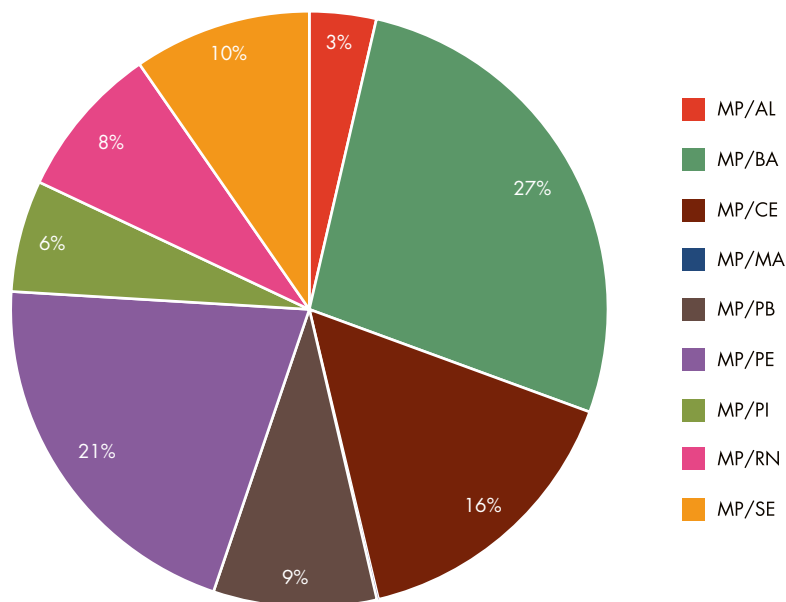
⁽²⁾ Existe a possibilidade de cadastramento de mais de um assunto por procedimento.

Gráfico 136: Processos criminais recebidos por unidade, Região Nordeste, 2014.



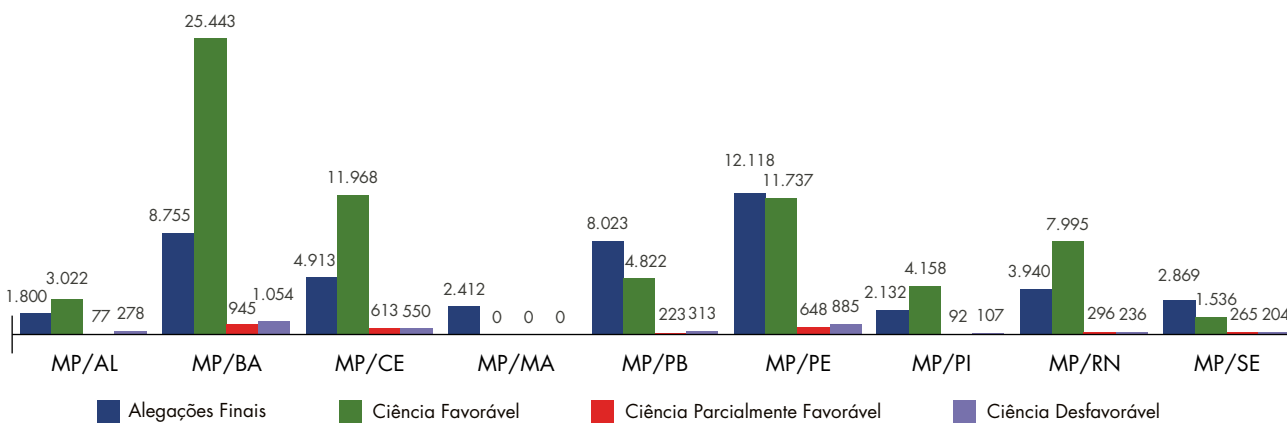
Fonte: CNMP/Ind [31/03/2015], Resolução CNMP nº 74.

Gráfico 137: Manifestações em processos criminais por unidade, Região Nordeste, 2014.




Fonte: CNMP/Ind (31/03/2015), Resolução CNMP nº 74.

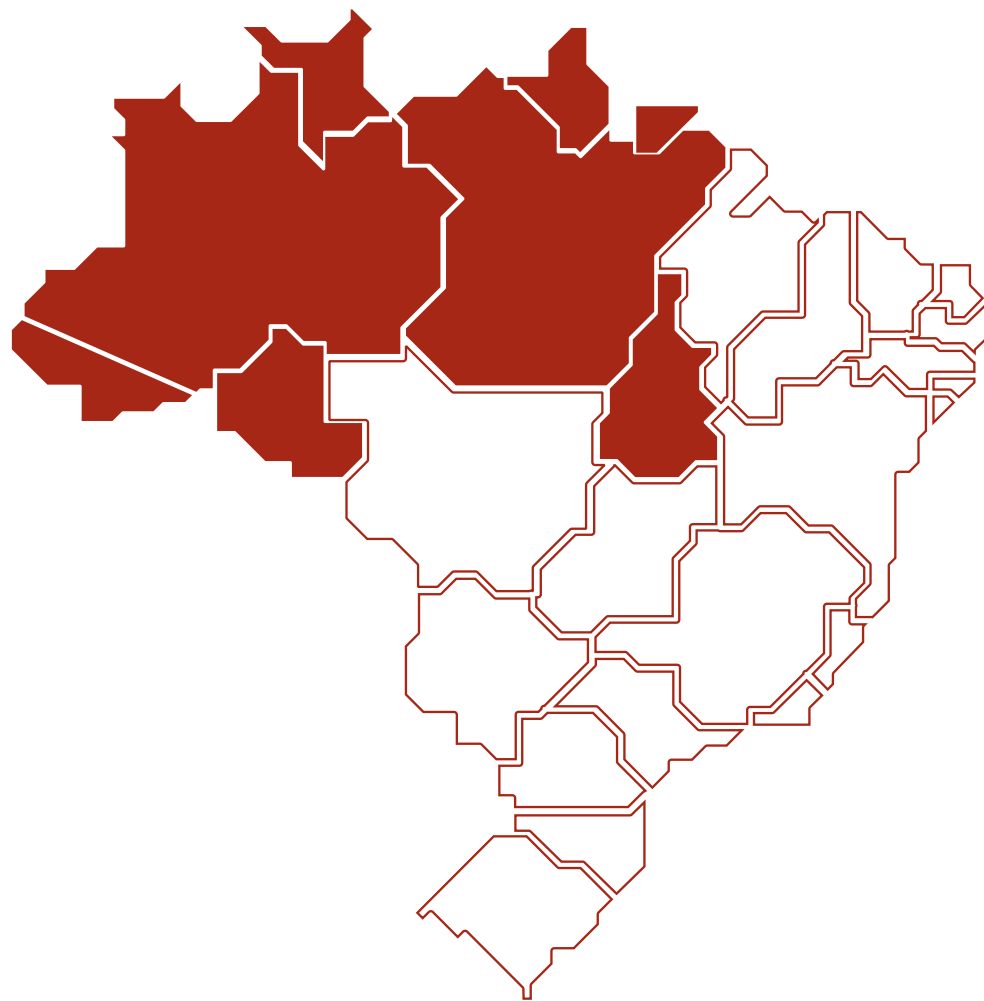
Gráfico 138: Comparativo do número de alegações finais e ciências favoráveis, parcialmente favoráveis e desfavoráveis em processos criminais por unidade. Região Nordeste, 2014.



Fonte: CNMP/Ind (31/03/2015), Resolução CNMP nº 74.



2.5 Região Norte



2.5.1. ATUAÇÃO FUNCIONAL

2.5.1.1. DA MATÉRIA EXTRAJUDICIAL

2.5.1.1.1. INQUÉRITO CIVIL E PROCEDIMENTO PREPARATÓRIO

Quadro 79: Área Extrajudicial - Inquéritos civis e procedimentos preparatórios: Movimentações, considerando os assuntos classificados⁽¹⁾. Ministério Público Estadual e do Distrito Federal e Territórios, Região Norte, 2014.

Movimentação	MP/AC	MP/AM	MP/AP	MP/PA	MP/RO	MP/RR	MP/TO	Norte
Instaurados	0	2.798	1.656	3.463	16.407	519	671	25.514
Finalizados	1.189	1.838	869	780	1.777	208	500	7.161
Arquivamento	306	611	221	322	1.882	68	257	3.667
Arquivamento com TAC	39	39	76	8	86	4	10	262
Arquivamento sem TAC	267	572	145	314	1.796	64	247	3.405
Audiências Extrajudiciais	82	368	209	1.141	351	144	455	2.750
Diligências	673	2.985	1.433	6.272	22.440	912	834	35.549
Petição Inicial	57	153	72	166	1.118	75	567	2.208
Recomendação	3	50	15	158	326	22	138	712
TAC	0	17	54	62	133	27	22	315

Fonte: CNMP/Ind (31/03/2015), Resolução CNMP nº 74.

⁽¹⁾ O assunto refere-se ao objeto, conforme as tabelas unificadas, do processo ou procedimento. É possível que um mesmo processo ou procedimento contenha mais de um objeto.

Quadro 80: Os 10 principais assuntos processuais⁽²⁾ dos procedimentos instaurados por unidade. Ministério Público Estadual e do Distrito Federal e Territórios, Região Norte, 2014.

MP/AM		
Assunto	Nº	%
Improbidade Administrativa	1.179	42,1%
Meio Ambiente	558	19,9%
Saúde	188	6,7%
Ordem Urbanística	186	6,6%
Direito do Consumidor	154	5,5%
Patrimônio Público	112	4,0%
Pessoa Idosa	85	3,0%
Demais Assuntos	68	2,4%
Educação	45	1,6%
Licitações	42	1,5%

MP/AP		
Assunto	Nº	%
Meio Ambiente	616	37,2%
Demais Assuntos	348	21,0%
Improbidade Administrativa	327	19,7%
Direito do Consumidor	97	5,9%
Patrimônio Público	57	3,4%
Saúde	51	3,1%
Educação	49	3,0%
Domínio Público	28	1,7%
Direito da Criança e do Adolescente	25	1,5%
Servidor Público Civil	18	1,1%

MP/PA		
Assunto	Nº	%
Demais Assuntos	2.409	69,6%
Improbidade Administrativa	515	14,9%
Pessoa Idosa	124	3,6%
Pessoas com Deficiência	100	2,9%
Meio Ambiente	61	1,8%
Direito do Consumidor	59	1,7%
Educação	52	1,5%
Saúde	44	1,3%
Direito da Criança e do Adolescente	30	0,9%
Concurso Público	28	0,8%

MP/RO		
Assunto	Nº	%
Demais Assuntos	3.145	19,2%
Saúde	3.090	18,8%
Improbidade Administrativa	3.072	18,7%
Direito da Criança e do Adolescente	2.173	13,2%
Educação	1.132	6,9%
Meio Ambiente	1.013	6,2%
Ordem Urbanística	911	5,6%
Direito do Consumidor	500	3,0%
Direito Eleitoral	445	2,7%
Pessoa Idosa	422	2,6%

Fonte: CNMP/Ind (31/03/2015), Resolução CNMP nº 74.

⁽²⁾ Existe a possibilidade de cadastramento de mais de um assunto por procedimento.

Quadro 80: Os 10 principais assuntos processuais⁽²⁾ dos procedimentos instaurados por unidade. Ministério Público Estadual e do Distrito Federal e Territórios, Região Norte, 2014 (continuação).

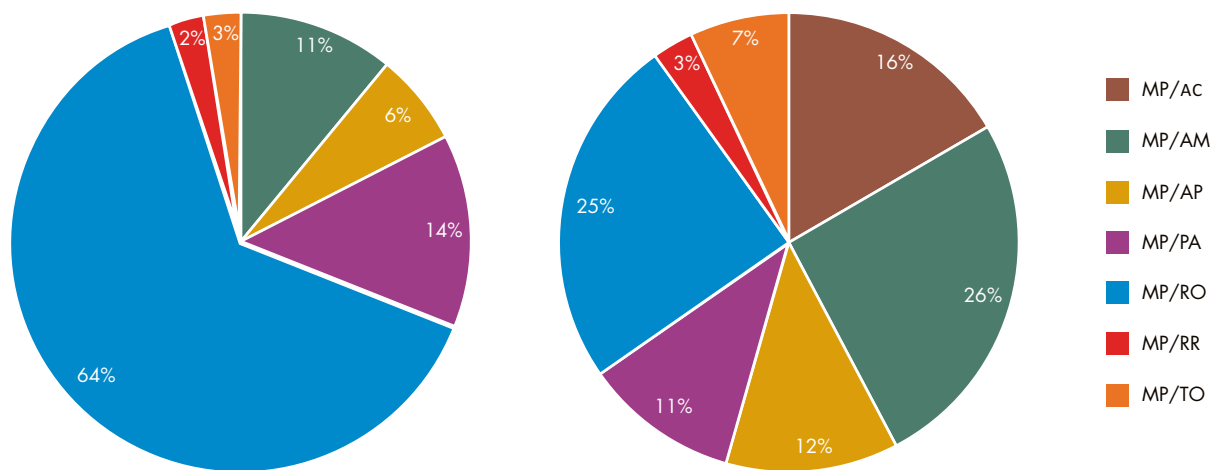
MP/RR		
Assunto	Nº	%
Improbidade Administrativa	154	29,7%
Saúde	68	13,1%
Demais Assuntos	59	11,4%
Licitações	54	10,4%
Meio Ambiente	47	9,1%
Educação	37	7,1%
Direito do Consumidor	29	5,6%
Patrimônio Público	28	5,4%
Pessoa Idosa	15	2,9%
Pessoas com Deficiência	11	2,1%

MP/TO		
Assunto	Nº	%
Improbidade Administrativa	179	26,7%
Patrimônio Público	156	23,2%
Saúde	107	15,9%
Educação	39	5,8%
Direito da Criança e do Adolescente	35	5,2%
Meio Ambiente	35	5,2%
Pessoa Idosa	24	3,6%
Demais Assuntos	24	3,6%
Direito Eleitoral	24	3,6%
Direito do Consumidor	21	3,1%

Fonte: CNMP/Ind (31/03/2015), Resolução CNMP nº 74.

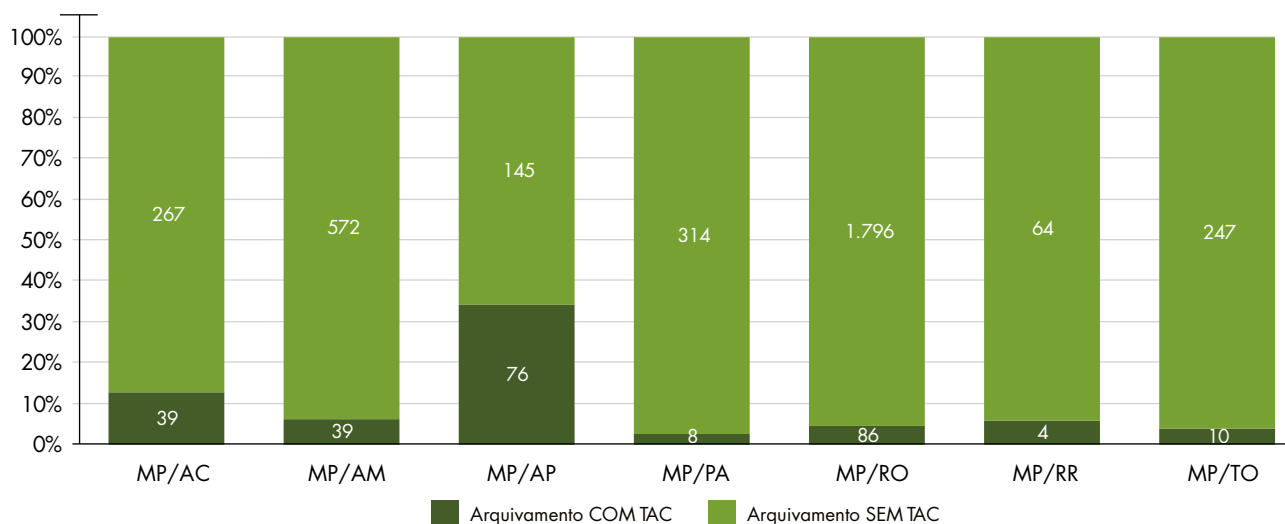
⁽²⁾ Existe a possibilidade de cadastramento de mais de um assunto por procedimento.

Gráfico 139: Procedimentos instaurados e finalizados por unidade, Região Norte, 2014.



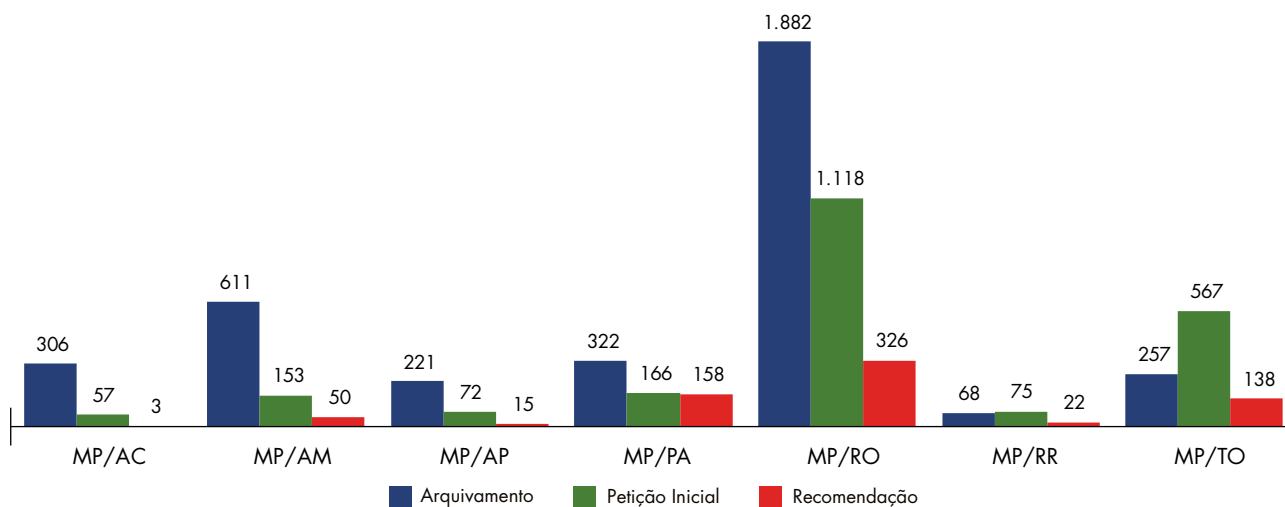
Fonte: CNMP/Ind (31/03/2015), Resolução CNMP nº 74.

Gráfico 140: Comparativo do número de inquéritos civis arquivados com termo de ajustamento de conduta e sem ajustamento de conduta por unidade. Região Norte, 2014.



Fonte: CNMP/Ind (31/03/2015), Resolução CNMP nº 74.

Gráfico 141: Comparativo do número de arquivamentos, petições iniciais e recomendações por unidade. Região Norte, 2014.



Fonte: CNMP/Ind (31/03/2015), Resolução CNMP nº 74.

2.5.1.1.2. PROCEDIMENTO ADMINISTRATIVO**Quadro 81: Área Extrajudicial - Procedimentos administrativos: Movimentações, considerando os assuntos classificados⁽¹⁾. Ministério Público Estadual e do Distrito Federal e Territórios, Região Norte, 2014.**

Movimentação	MP/AC	MP/AM	MP/AP	MP/PA	MP/RO	MP/RR	MP/TO	Norte
Instaurados	0	311	4.025	1.501	812	141	304	7.094
Finalizados	175	190	1.842	932	600	59	239	4.037
Arquivamento	8	1	13	284	32	42	385	765
Arquivamento com TAC	0	1	3	20	6	2	3	35
Arquivamento sem TAC	8	0	10	264	26	40	382	730
Audiências Extrajudiciais	13	69	153	771	61	0	115	1.182
Diligências	96	91	2.722	1.375	1.261	205	697	6.447
Petição Inicial	1	30	157	153	23	6	53	423
Recomendação	0	1	18	106	8	13	34	180
TAC	0	0	20	35	7	2	5	69

Fonte: CNMPlnd (31/03/2015), Resolução CNMP nº 74.

⁽¹⁾ O assunto refere-se ao objeto, conforme as tabelas unificadas, do processo ou procedimento. É possível que um mesmo processo ou procedimento contenha mais de um objeto.

Quadro 82: Os 10 principais assuntos processuais⁽²⁾ dos procedimentos administrativos instaurados por unidade. Ministério Público Estadual e do Distrito Federal e Territórios, Região Norte, 2014.

MP/AM		
Assunto	Nº	%
Demais Assuntos	88	28,3%
Direito da Criança e do Adolescente	58	18,6%
Improbidade Administrativa	48	15,4%
Patrimônio Público	32	10,3%
Servidor Público Civil	27	8,7%
Meio Ambiente	27	8,7%
Direito do Consumidor	8	2,6%
Saúde	7	2,3%
Responsabilidade Civil	5	1,6%
Controle Externo da Atividade Policial	4	1,3%

MP/AP		
Assunto	Nº	%
Demais Assuntos	1.393	34,6%
Direito da Criança e do Adolescente	886	22,0%
Saúde	438	10,9%
Direito do Consumidor	223	5,5%
Pessoa Idosa	204	5,1%
Improbidade Administrativa	197	4,9%
Meio Ambiente	175	4,3%
Educação	159	4,0%
Patrimônio Público	131	3,3%
Servidor Público Civil	86	2,1%

MP/PA		
Assunto	Nº	%
Demais Assuntos	698	46,5%
Direito da Criança e do Adolescente	416	27,7%
Improbidade Administrativa	152	10,1%
Meio Ambiente	58	3,9%
Pessoas com Deficiência	35	2,3%
Saúde	28	1,9%
Pessoa Idosa	26	1,7%
Patrimônio Público	23	1,5%
Educação	17	1,1%
Direito do Consumidor	13	0,9%

MP/RO		
Assunto	Nº	%
Direito da Criança e do Adolescente	345	42,5%
Demais Assuntos	164	20,2%
Saúde	64	7,9%
Controle Externo da Atividade Policial	60	7,4%
Direito Eleitoral	52	6,4%
Meio Ambiente	38	4,7%
Educação	33	4,1%
Improbidade Administrativa	15	1,8%
Pessoa Idosa	11	1,4%
Ordem Urbanística	11	1,4%

Fonte: CNMP/Ind (31/03/2015), Resolução CNMP nº 74.

⁽²⁾ Existe a possibilidade de cadastramento de mais de um assunto por procedimento.

Quadro 82: Os 10 principais assuntos processuais⁽²⁾ dos procedimentos administrativos instaurados por unidade. Ministério Público Estadual e do Distrito Federal e Territórios, Região Norte, 2014 (continuação).

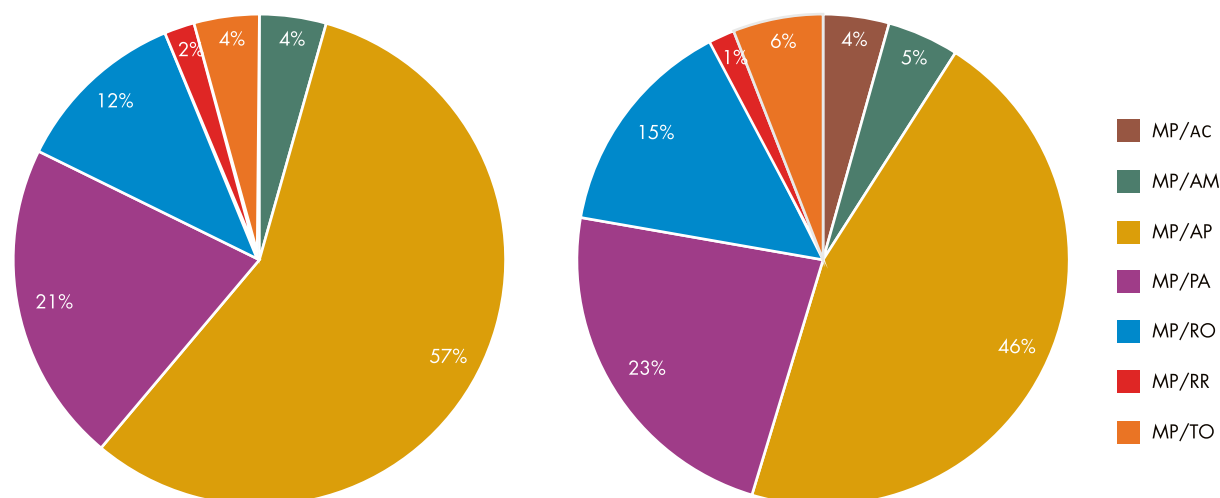
MP/RR		
Assunto	Nº	%
Saúde	64	45,4%
Pessoas com Deficiência	20	14,2%
Improbidade Administrativa	19	13,5%
Educação	18	12,8%
Patrimônio Público	10	7,1%
Pessoa Idosa	5	3,5%
Direito Eleitoral	2	1,4%
Direito da Criança e do Adolescente	2	1,4%
Servidor Público Civil	1	0,7%
Demais Assuntos	0	0,0%

MP/TO		
Assunto	Nº	%
Saúde	66	21,7%
Improbidade Administrativa	58	19,1%
Direito da Criança e do Adolescente	51	16,8%
Pessoa Idosa	28	9,2%
Meio Ambiente	26	8,6%
Demais Assuntos	19	6,3%
Patrimônio Público	16	5,3%
Educação	9	3,0%
Direito do Consumidor	8	2,6%
Pessoas com Deficiência	6	2,0%

Fonte: CNMP/Ind (31/03/2015), Resolução CNMP nº 74.

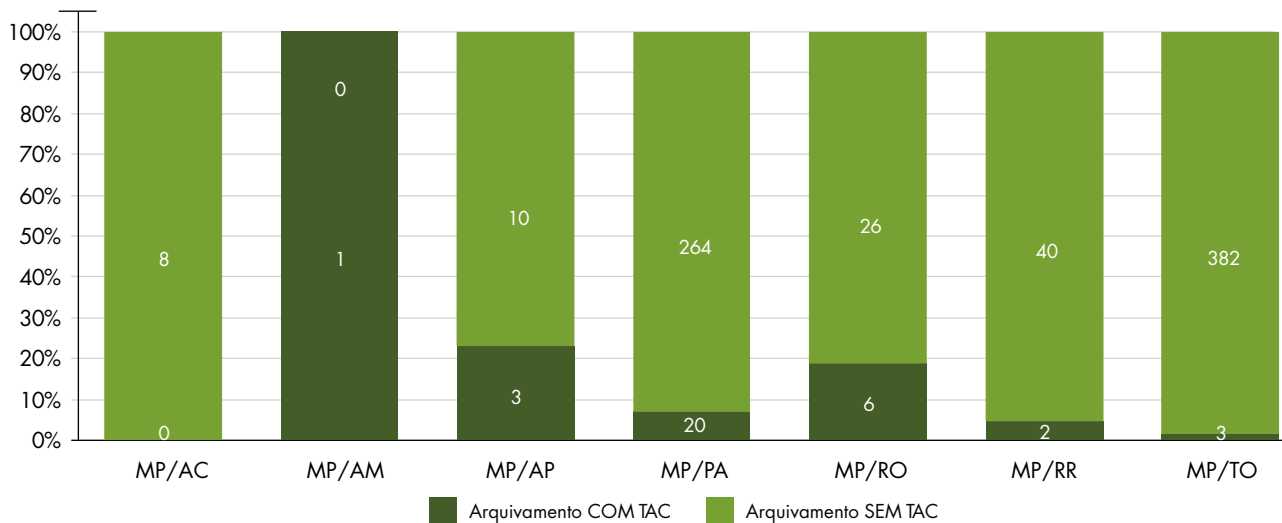
⁽²⁾ Existe a possibilidade de cadastramento de mais de um assunto por procedimento.

Gráfico 142: Procedimentos administrativos instaurados e finalizados por unidade, Região Norte, 2014.



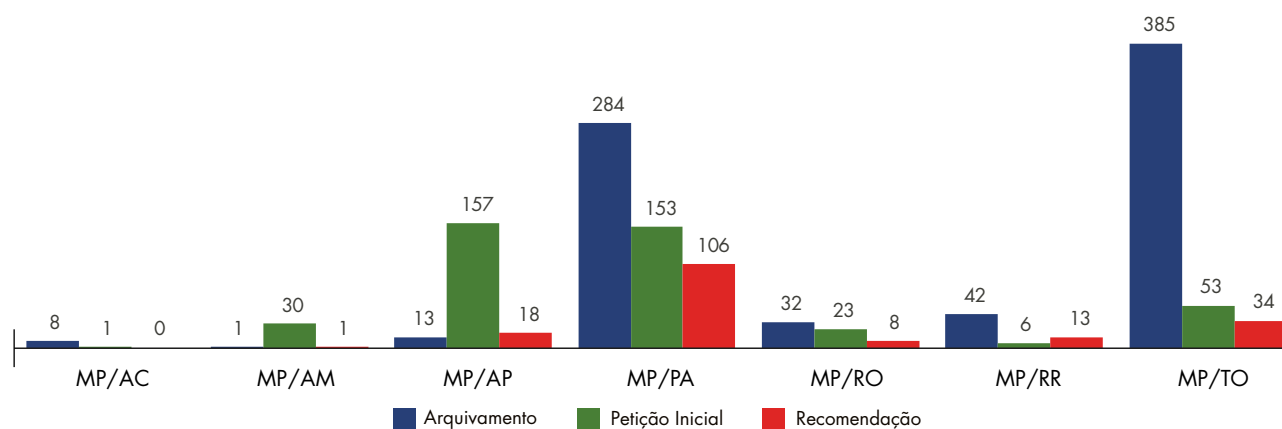
Fonte: CNMP/Ind (31/03/2015), Resolução CNMP nº 74.

Gráfico 143: Comparativo do número de procedimentos administrativos arquivados com termo de ajustamento de conduta e sem ajustamento de conduta por unidade. Região Norte, 2014.



Fonte: CNMP/Ind (31/03/2015), Resolução CNMP nº 74.

Gráfico 144: Comparativo do número de arquivamentos, petições iniciais e recomendações por unidade. Região Norte, 2014.



Fonte: CNMP/Ind (31/03/2015), Resolução CNMP nº 74.

2.5.1.1.3. PROCEDIMENTO INVESTIGATÓRIO DO MP (PEÇAS DE INFORMAÇÃO - PIC)

Quadro 83: Área Extrajudicial - Procedimentos investigatórios do MP (Peças de Informação - PIC): Movimentações, considerando os assuntos classificados⁽¹⁾. Ministério Público Estadual e do Distrito Federal e Territórios, Região Norte, 2014.

Movimentação	MP/AC	MP/AM	MP/AP	MP/PA	MP/RO	MP/RR	MP/TO	Norte
Instaurados	0	2.125	94	570	378	42	40	3.249
Finalizados	10	474	83	310	95	15	26	1.013
Denúncia	2	40	10	23	55	0	8	138
Arquivamento	1	0	11	275	36	8	17	348

Fonte: CNMPlnd (31/03/2015), Resolução CNMP nº 74.

⁽¹⁾ O assunto refere-se ao objeto, conforme as tabelas unificadas, do processo ou procedimento. É possível que um mesmo processo ou procedimento contenha mais de um objeto.

Quadro 84: Os 10 principais assuntos processuais⁽²⁾ dos procedimentos investigatórios instaurados por unidade. Ministério Público Estadual e do Distrito Federal e Territórios, Região Norte, 2014.

MP/AM		
Assunto	Nº	%
Demais Assuntos	1.953	91,9%
Crimes Contra o Meio Ambiente e o Patrimônio Genético	60	2,8%
Peculato	48	2,3%
Concussão	20	0,9%
Corrupção Passiva	19	0,9%
Crimes de Responsabilidade	9	0,4%
Crimes Praticados por Particular Contra a Administração em Geral	6	0,3%
Tráfico de Drogas e Condutas Afins	3	0,1%
Crimes de "Lavagem" ou Ocultação de Bens, Direitos ou Valores	3	0,1%
Crimes da Lei de Licitações	2	0,1%

MP/AP		
Assunto	Nº	%
Demais Assuntos	69	73,4%
Crimes Praticados por Particular Contra a Administração em Geral	15	16,0%
Peculato	7	7,4%
Tráfico de Drogas e Condutas Afins	2	2,1%
Corrupção Passiva	1	1,1%
Corrupção Ativa	0	0,0%
Crimes de Responsabilidade	0	0,0%
Crimes Contra a Ordem Tributária	0	0,0%
Concussão	0	0,0%
Crimes Contra o Meio Ambiente e o Patrimônio Genético	0	0,0%

Fonte: CNMPlnd (31/03/2015), Resolução CNMP nº 74.

⁽²⁾ Existe a possibilidade de cadastramento de mais de um assunto por procedimento.

Quadro 84: Os 10 principais assuntos processuais⁽²⁾ dos procedimentos investigatórios instaurados por unidade. Ministério Público Estadual e do Distrito Federal e Territórios, Região Norte, 2014 (continuação).

MP/PA		
Assunto	Nº	%
Demais Assuntos	422	74,0%
Crimes Contra a Ordem Tributária	96	16,8%
Crimes Contra o Meio Ambiente e o Patrimônio Genético	28	4,9%
Tráfico de Drogas e Condutas Afins	9	1,6%
Peculato	4	0,7%
Corrupção Ativa	4	0,7%
Crimes da Lei de Licitações	4	0,7%
Crimes Praticados por Particular Contra a Administração em Geral	2	0,4%
Crimes de Responsabilidade	1	0,2%
Tráfico de Pessoas e Correlatos	0	0,0%

MP/RO		
Assunto	Nº	%
Demais Assuntos	237	62,7%
Crimes Contra o Meio Ambiente e o Patrimônio Genético	43	11,4%
Crimes Praticados por Particular Contra a Administração em Geral	41	10,8%
Crimes da Lei de Licitações	34	9,0%
Peculato	11	2,9%
Crimes de Responsabilidade	6	1,6%
Concussão	3	0,8%
Tráfico de Drogas e Condutas Afins	2	0,5%
Corrupção Passiva	1	0,3%
Crimes Contra a Ordem Tributária	0	0,0%

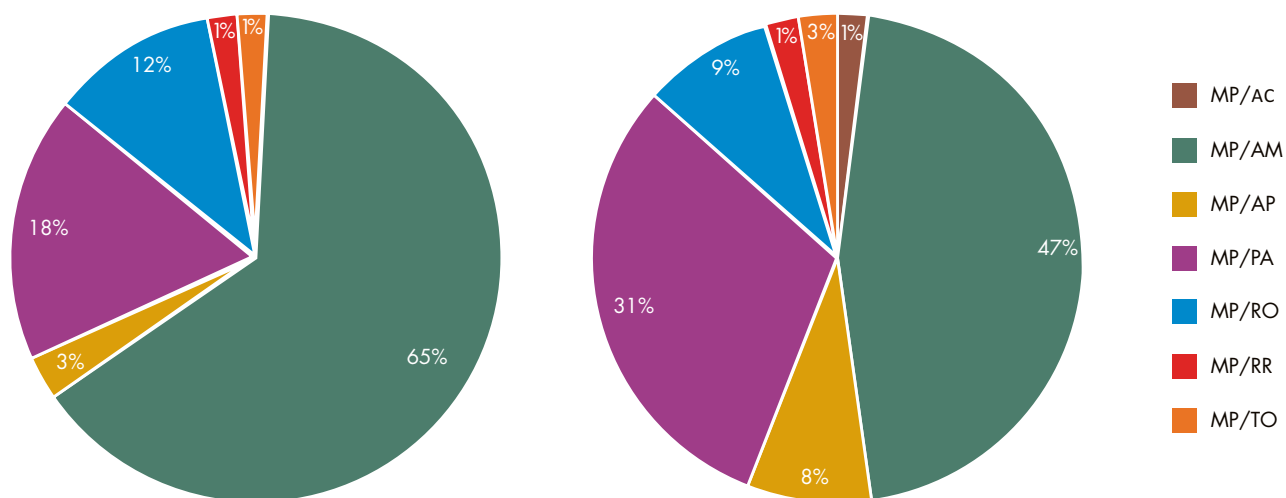
MP/RR		
Assunto	Nº	%
Demais Assuntos	37	88,1%
Crimes Contra o Meio Ambiente e o Patrimônio Genético	5	11,9%
Corrupção Ativa	0	0,0%
Crimes de Responsabilidade	0	0,0%
Concussão	0	0,0%
Crimes Contra a Ordem Tributária	0	0,0%
Crimes Praticados por Particular Contra a Administração em Geral	0	0,0%
Peculato	0	0,0%
Corrupção Passiva	0	0,0%
Tráfico de Drogas e Condutas Afins	0	0,0%

MP/TO		
Assunto	Nº	%
Demais Assuntos	17	42,5%
Crimes de Responsabilidade	13	32,5%
Crimes da Lei de Licitações	6	15,0%
Crimes Contra o Meio Ambiente e o Patrimônio Genético	2	5,0%
Tráfico de Drogas e Condutas Afins	1	2,5%
Corrupção Ativa	1	2,5%
Corrupção Passiva	0	0,0%
Tráfico de Pessoas e Correlatos	0	0,0%
Peculato	0	0,0%
Crimes Contra a Ordem Tributária	0	0,0%

Fonte: CNMPlnd [31/03/2015], Resolução CNMP nº 74.

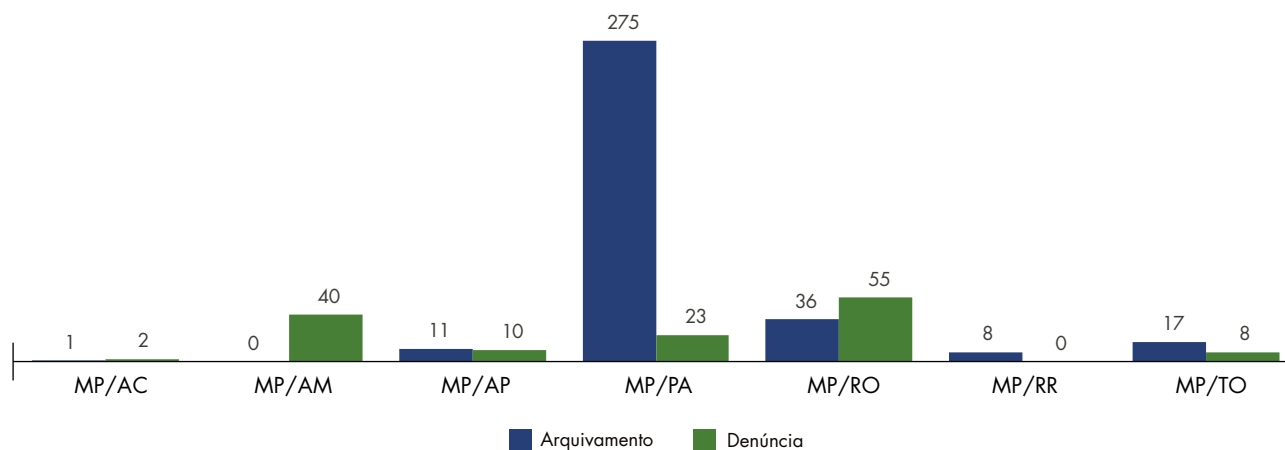
⁽²⁾ Existe a possibilidade de cadastramento de mais de um assunto por procedimento.

Gráfico 145: Procedimentos investigatórios instaurados e finalizados por unidade, Região Norte, 2014.



Fonte: CNMPInd (31/03/2015), Resolução CNMP nº 74.

Gráfico 146: Comparativo do número de arquivamentos e denúncias por unidade. Região Norte, 2014.



Fonte: CNMPInd (31/03/2015), Resolução CNMP nº 74.

2.5.1.2. DA MATÉRIA CÍVEL

Quadro 85: Área Cível – Processos cíveis: Movimentações, considerando os assuntos classificados⁽¹⁾. Ministério Público Estadual e do Distrito Federal e Territórios, Região Norte, 2014.

Movimentação	MP/AC	MP/AM	MP/AP	MP/PA	MP/RO	MP/RR	MP/TO	Norte
Recebidos	379	9.227	50.670	122.070	60.652	10.079	13.054	266.131
Devolvidos	449	9.045	38.839	119.474	57.813	10.051	13.346	249.017
Petição Inicial	6	164	174	804	60	136	299	1.643
Manifestação em 1º Grau	176	5.918	19.152	55.439	31.147	6.051	4.412	122.295
Alegaões Finais	0	3	342	8.826	227	617	77	10.092
Réplica a Contestação	4	64	130	263	340	77	360	1.238
Ciência Favorável	44	273	2.315	40.243	4.665	2.119	4.955	54.614
Ciência Parcialmente Favorável	0	30	165	1.007	269	48	171	1.690
Ciência Desfavorável	0	119	396	1.384	354	43	390	2.686
Recurso	9	65	233	432	728	49	206	1.722

Fonte: CNMPlnd (31/03/2015), Resolução CNMP nº 74.

⁽¹⁾ O assunto refere-se ao objeto, conforme as tabelas unificadas, do processo ou procedimento. É possível que um mesmo processo ou procedimento contenha mais de um objeto.

Quadro 86: Os 10 principais assuntos processuais⁽²⁾ dos processos cíveis recebidos por unidade. Ministério Público Estadual e do Distrito Federal e Territórios, Região Norte, 2014.

MP/AC		
Assunto	Nº	%
Direito Processual Civil e do Trabalho	169	44,6%
Patrimônio Público	48	12,7%
Saúde	37	9,8%
Atos Administrativos, Exceto Improbidade Administrativa	34	9,0%
Improbidade Administrativa	28	7,4%
Responsabilidade da Administração	15	4,0%
Demais Assuntos	12	3,2%
Direito do Consumidor	10	2,6%
Servidor Público Civil	9	2,4%
Ensino Superior e Ensino Fundamental e Médio	9	2,4%

MP/AM		
Assunto	Nº	%
Direito Processual Civil e do Trabalho	3.869	41,9%
Patrimônio Público	1.354	14,7%
Demais Assuntos	969	10,5%
Servidor Público Civil	787	8,5%
Atos Administrativos, Exceto Improbidade Administrativa	510	5,5%
Improbidade Administrativa	381	4,1%
Militar	337	3,7%
Ordem Urbanística	213	2,3%
Ensino Superior e Ensino Fundamental e Médio	171	1,9%
Direito do Consumidor	168	1,8%

MP/AP		
Assunto	Nº	%
Demais Assuntos	34.735	68,6%
Direito Processual Civil e do Trabalho	7.078	14,0%
Atos Administrativos, Exceto Improbidade Administrativa	1.689	3,3%
Servidor Público Civil	1.645	3,2%
Patrimônio Público	1.519	3,0%
Improbidade Administrativa	1.108	2,2%
Saúde	1.033	2,0%
Meio Ambiente	841	1,7%
Direito do Consumidor	373	0,7%
Agentes Políticos	217	0,4%

MP/PA		
Assunto	Nº	%
Demais Assuntos	99.261	81,3%
Direito Processual Civil e do Trabalho	13.937	11,4%
Garantias Constitucionais	4.527	3,7%
Improbidade Administrativa	1.115	0,9%
Meio Ambiente	955	0,8%
Direito do Consumidor	472	0,4%
Atos Administrativos, Exceto Improbidade Administrativa	450	0,4%
Militar	378	0,3%
Saúde	357	0,3%
Servidor Público Civil	194	0,2%

Fonte: CNMP/Ind (31/03/2015), Resolução CNMP nº 74.

⁽²⁾ Existe a possibilidade de cadastramento de mais de um assunto por procedimento.

Quadro 86: Os 10 principais assuntos processuais⁽²⁾ dos processos cíveis recebidos por unidade. Ministério Público Estadual e do Distrito Federal e Territórios, Região Norte, 2014 (continuação).

MP/RO		
Assunto	Nº	%
Demais Assuntos	44.720	73,7%
Direito Processual Civil e do Trabalho	5.577	9,2%
Improbidade Administrativa	3.945	6,5%
Saúde	3.486	5,7%
Servidor Público Civil	822	1,4%
Patrimônio Público	811	1,3%
Direito do Consumidor	366	0,6%
Meio Ambiente	360	0,6%
Atos Administrativos, Exceto Improbidade Administrativa	222	0,4%
Garantias Constitucionais	80	0,1%

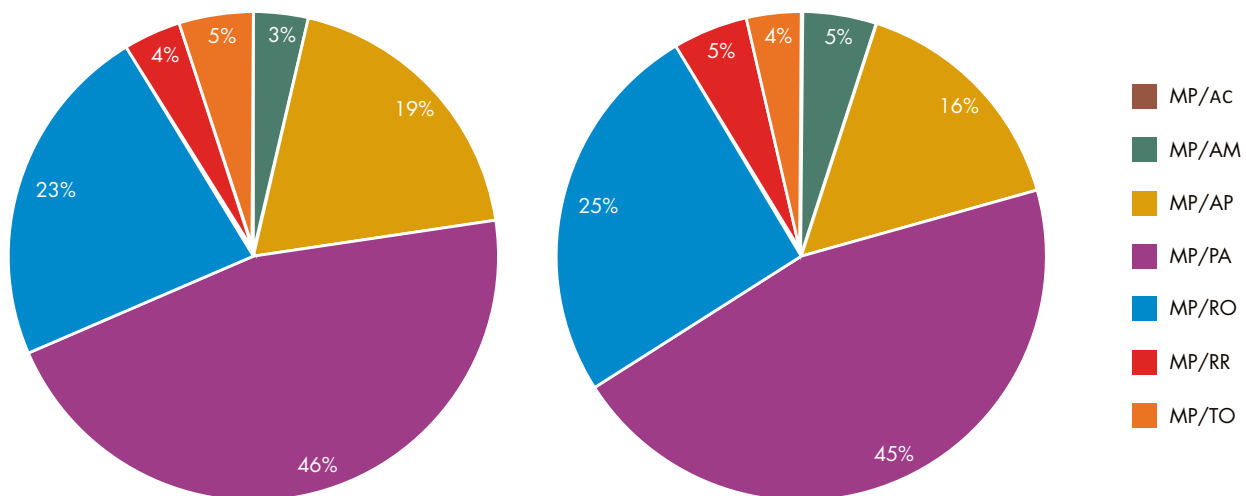
MP/RR		
Assunto	Nº	%
Direito Processual Civil e do Trabalho	6.677	66,2%
Demais Assuntos	2.468	24,5%
Improbidade Administrativa	451	4,5%
Meio Ambiente	176	1,7%
Patrimônio Público	103	1,0%
Garantias Constitucionais	82	0,8%
Saúde	50	0,5%
Direito do Consumidor	27	0,3%
Atos Administrativos, Exceto Improbidade Administrativa	14	0,1%
Servidor Público Civil	12	0,1%

MP/TO		
Assunto	Nº	%
Demais Assuntos	4.040	30,9%
Direito Processual Civil e do Trabalho	1.996	15,3%
Saúde	1.837	14,1%
Atos Administrativos, Exceto Improbidade Administrativa	1.293	9,9%
Patrimônio Público	1.255	9,6%
Servidor Público Civil	1.209	9,3%
Improbidade Administrativa	677	5,2%
Garantias Constitucionais	238	1,8%
Meio Ambiente	135	1,0%
Direito do Consumidor	122	0,9%

Fonte: CNMP/Ind (31/03/2015), Resolução CNMP nº 74.

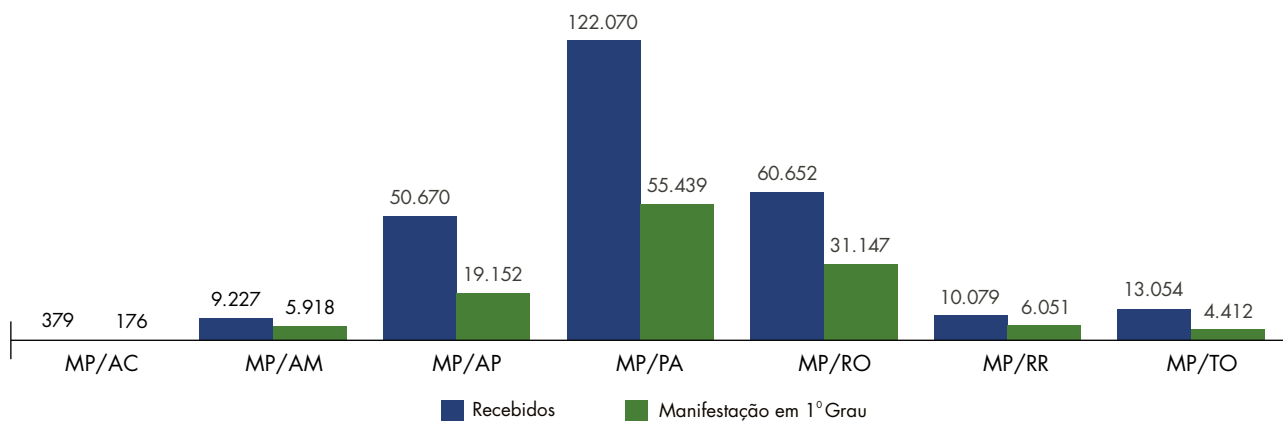
⁽²⁾ Existe a possibilidade de cadastramento de mais de um assunto por procedimento.

Gráfico 147: Processos cíveis recebidos e Manifestações em 1ª grau por unidade, Região Norte, 2014.



Fonte: CNMP/Ind (31/03/2015), Resolução CNMP nº 74.

Gráfico 148: Comparativo do número de processos cíveis recebidos e manifestações em 1ª grau por unidade. Região Norte, 2014.



Fonte: CNMP/Ind (31/03/2015), Resolução CNMP nº 74.

2.5.1.3. DA MATÉRIA DA INFÂNCIA E JUVENTUDE

2.5.1.3.1. ATO INFRACIONAL

Quadro 87: Área de Infância e Juventude – Atos Infracionais: Movimentações, considerando os assuntos classificados⁽¹⁾. Ministério Público Estadual e do Distrito Federal e Territórios, Região Norte, 2014.

Movimentação	MP/AC	MP/AM	MP/AP	MP/PA	MP/RO	MP/RR	MP/TO	Norte
Recebidos	478	16.266	14.841	15.930	22.031	2.656	5.640	77.842
Devolvidos	692	16.238	12.314	15.760	19.288	2.678	5.732	72.702
Remissão ECA	47	887	126	1.301	2.060	485	615	5.521
Representação por Ato Infracional	89	2.345	1.061	3.066	2.141	80	769	9.551
Requerimento de Medida Protetiva	0	1	3	66	0	33	107	210
Ciência Favorável	78	143	600	4.422	980	947	2.200	9.370
Ciência Parcialmente Favorável	1	0	69	173	9	5	39	296
Ciência Desfavorável	0	0	59	201	26	1	35	322
Arquivamento	3	66	74	341	551	40	151	1.226
Audiência de Apresentação de Adolescente Infrator	2	298	15	1.727	1.712	180	367	4.301

Fonte: CNMPLnd (31/03/2015), Resolução CNMP nº 74.

⁽¹⁾ O assunto refere-se ao objeto, conforme as tabelas unificadas, do processo ou procedimento. É possível que um mesmo processo ou procedimento contenha mais de um objeto.

Quadro 88: Os 10 principais assuntos processuais⁽²⁾ dos processos de apuração de atos infracionais recebidos por unidade. Ministério Público Estadual e do Distrito Federal e Territórios, Região Norte, 2014.

MP/AC		
Assunto	Nº	%
Contra o Patrimônio	158	33,1%
Previstos na Legislação Extravagante	92	19,2%
Contra a Vida	57	11,9%
Lesões Corporais	38	7,9%
Contravenções Penais	36	7,5%
Demais Assuntos	36	7,5%
Contra a Liberdade Pessoal	26	5,4%
Contra a Dignidade Sexual	14	2,9%
Contra a Honra	10	2,1%
Contra a Fé Pública	4	0,8%

MP/AM		
Assunto	Nº	%
Contra o Patrimônio	6.750	41,5%
Previstos na Legislação Extravagante	5.577	34,3%
Lesões Corporais	1.167	7,2%
Contra a Vida	741	4,6%
Contra a Dignidade Sexual	638	3,9%
Contra a Liberdade Pessoal	522	3,2%
Demais Assuntos	300	1,8%
Contravenções Penais	213	1,3%
Contra a Honra	150	0,9%
Contra a Inviolabilidade de Domicílio	53	0,3%

MP/AP		
Assunto	Nº	%
Contra o Patrimônio	7.457	50,2%
Demais Assuntos	1.552	10,5%
Previstos na Legislação Extravagante	1.430	9,6%
Contra a Vida	1.237	8,3%
Lesões Corporais	848	5,7%
Contra a Liberdade Pessoal	840	5,7%
Contravenções Penais	745	5,0%
Contra a Dignidade Sexual	405	2,7%
Contra a Honra	97	0,7%
Contra a Inviolabilidade de Domicílio	79	0,5%

MP/PA		
Assunto	Nº	%
Contra o Patrimônio	6.543	41,1%
Demais Assuntos	3.843	24,1%
Previstos na Legislação Extravagante	2.433	15,3%
Lesões Corporais	1.162	7,3%
Contra a Vida	853	5,4%
Contra a Liberdade Pessoal	389	2,4%
Contravenções Penais	258	1,6%
Contra a Dignidade Sexual	175	1,1%
Contra a Honra	87	0,5%
Contra a Fé Pública	73	0,5%

Fonte: CNMP/Ind (31/03/2015), Resolução CNMP nº 74.

⁽²⁾ Existe a possibilidade de cadastramento de mais de um assunto por procedimento.

Quadro 88: Os 10 principais assuntos processuais⁽²⁾ dos processos de apuração de atos infracionais recebidos por unidade. Ministério Público Estadual e do Distrito Federal e Territórios, Região Norte, 2014 (continuação).

MP/RO		
Assunto	Nº	%
Contra o Patrimônio	6.064	27,5%
Demais Assuntos	5.670	25,7%
Previstos na Legislação Extravagante	4.951	22,5%
Lesões Corporais	1.432	6,5%
Contra a Liberdade Pessoal	1.235	5,6%
Contravenções Penais	742	3,4%
Contra a Dignidade Sexual	577	2,6%
Contra a Vida	448	2,0%
Contra a Honra	333	1,5%
Periclitamento da Vida e da Saúde e Rixa	176	0,8%

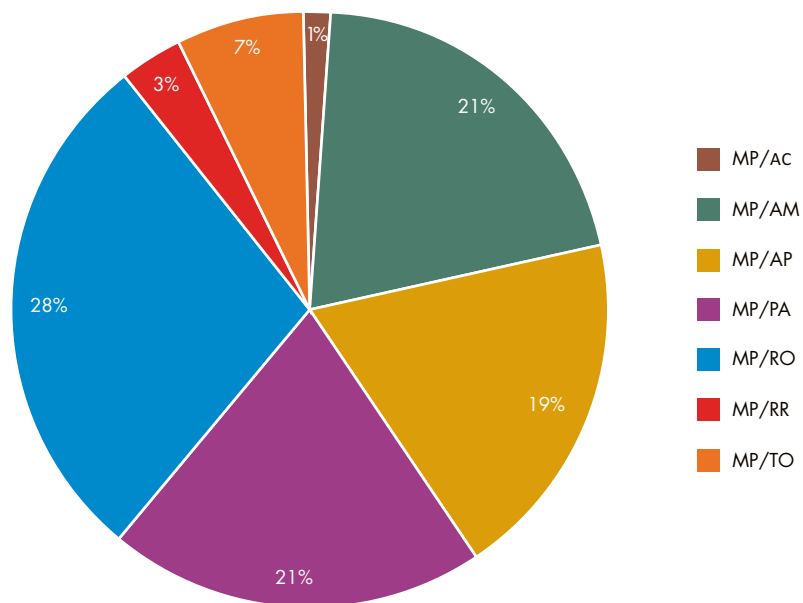
MP/RR		
Assunto	Nº	%
Demais Assuntos	1.213	45,7%
Contra o Patrimônio	590	22,2%
Contra a Vida	447	16,8%
Previstos na Legislação Extravagante	156	5,9%
Lesões Corporais	75	2,8%
Contra a Dignidade Sexual	65	2,4%
Contravenções Penais	55	2,1%
Contra a Liberdade Pessoal	34	1,3%
Contra a Honra	5	0,2%
Contra a Inviolabilidade de Domicílio	4	0,2%

MP/TO		
Assunto	Nº	%
Contra o Patrimônio	2.726	48,3%
Previstos na Legislação Extravagante	880	15,6%
Demais Assuntos	768	13,6%
Contra a Liberdade Pessoal	369	6,5%
Lesões Corporais	320	5,7%
Contra a Vida	282	5,0%
Contravenções Penais	134	2,4%
Contra a Administração da Justiça	39	0,7%
Contra a Honra	36	0,6%
Contra a Dignidade Sexual	34	0,6%

Fonte: CNMP/Ind (31/03/2015), Resolução CNMP nº 74.

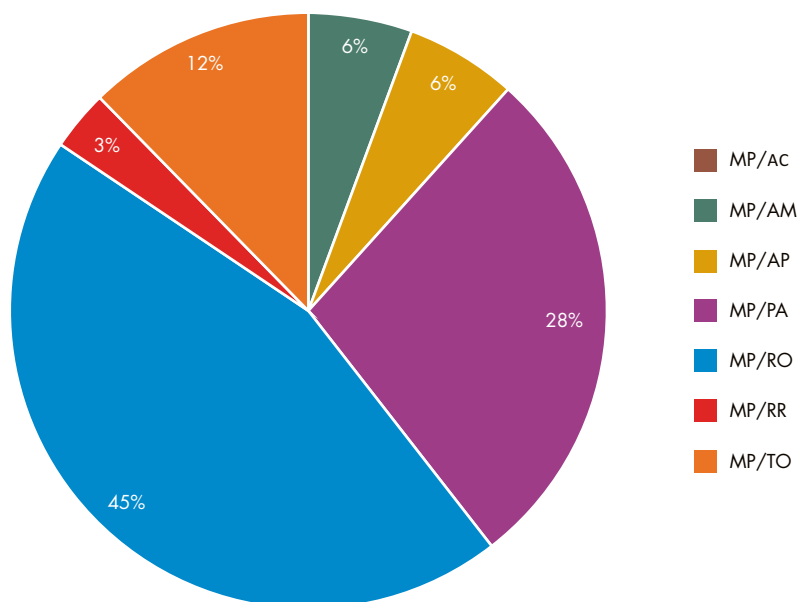
⁽²⁾ Existe a possibilidade de cadastramento de mais de um assunto por procedimento.

Gráfico 149: Processos de apuração de atos infracionais recebidos por unidade, Região Norte, 2014.



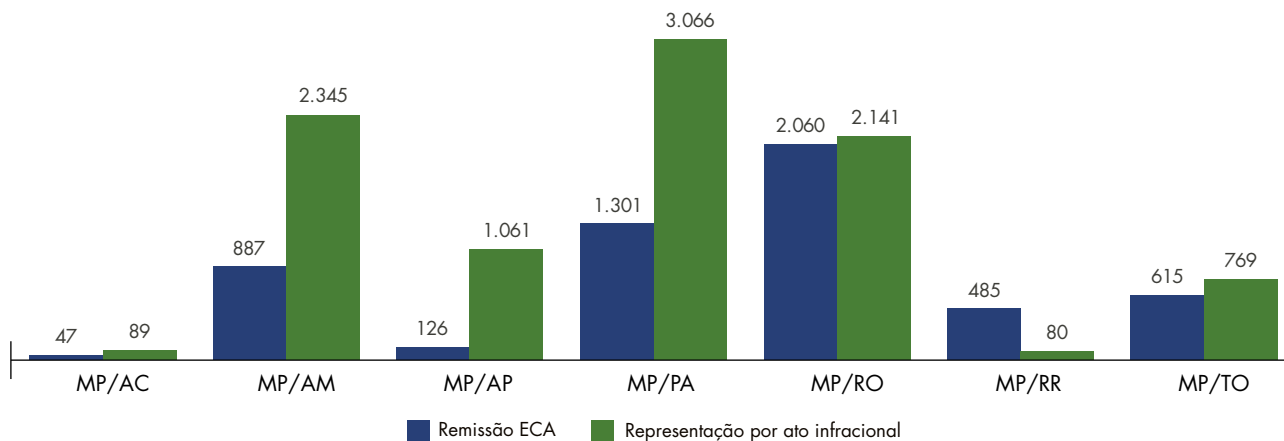
Fonte: CNMPlnd (31/03/2015), Resolução CNMP nº 74.

Gráfico 150: Processos de apuração de atos infracionais arquivados por unidade, Região Norte, 2014.



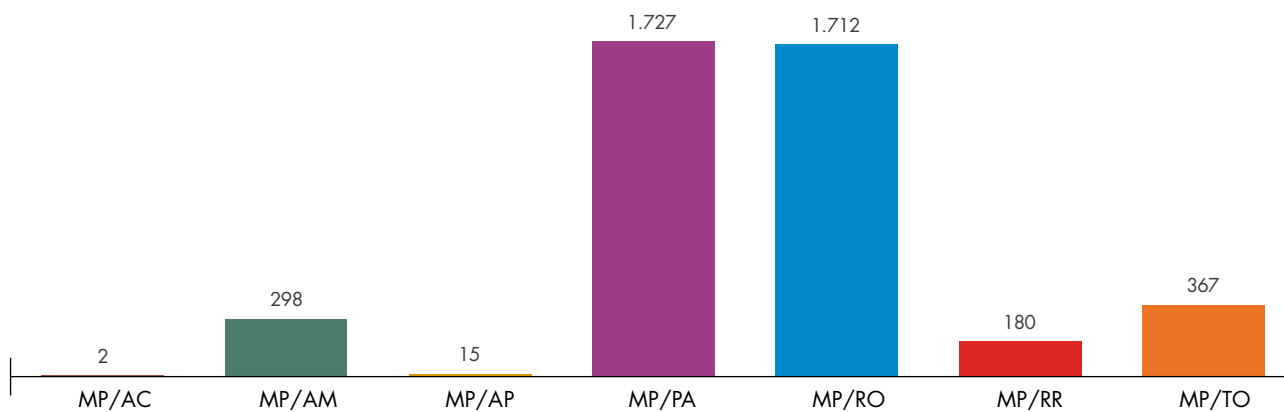
Fonte: CNMPlnd (31/03/2015), Resolução CNMP nº 74.

Gráfico 151: Comparativo do número de processos de apuração de atos infracionais com remissão ECA e representação por ato infracional por unidade. Região Norte, 2014.



Fonte: CNMPInd (31/03/2015), Resolução CNMP nº 74.

Gráfico 152: Número de audiências de apresentação de adolescente infrator por unidade. Região Norte, 2014.



Fonte: CNMPInd (31/03/2015), Resolução CNMP nº 74.

2.5.1.3.2. SEÇÃO CÍVEL

Quadro 89: Área de Infância e Juventude – Seção Cível: Movimentações, considerando os assuntos classificados⁽¹⁾. Ministério Público Estadual e do Distrito Federal e Territórios, Região Norte, 2014.

Movimentação	MP/AC	MP/AM	MP/AP	MP/PA	MP/RO	MP/RR	MP/TO	Norte
Recebidos	321	7.108	7.756	16.603	10.485	1.330	15.516	59.119
Devolvidos	572	6.977	6.186	16.631	10.100	1.325	5.164	46.955
Petição Inicial	4	121	0	785	26	10	199	1.145
Manifestação em 1º Grau	277	5.259	2.557	9.209	6.297	1.052	2.588	27.239
Alegações Finais	1	3	27	465	33	14	116	659
Réplica a Contestação	0	27	4	65	57	1	58	212
Ciência Favorável	70	893	231	5.928	992	239	2.425	10.778
Ciência Parcialmente Favorável	0	0	6	183	12	6	65	272
Ciência Desfavorável	0	2	16	176	24	1	45	264
Recurso	1	33	4	14	103	3	23	181

Fonte: CNMP/Ind (31/03/2015), Resolução CNMP nº 74.

⁽¹⁾ O assunto refere-se ao objeto, conforme as tabelas unificadas, do processo ou procedimento. É possível que um mesmo processo ou procedimento contenha mais de um objeto.

Quadro 90: Assuntos processuais⁽²⁾ dos processos de seção cível recebidos por unidade. Ministério Público Estadual e do Distrito Federal e Territórios, Região Norte, 2014.

MP/AC		
Assunto	Nº	%
Demais Classes	277	86,3%
Guarda	25	7,8%
Adoção	19	5,9%
Alimentos	0	0,0%
TOTAL	321	100,0%

MP/AM		
Assunto	Nº	%
Demais Classes	4.060	57,1%
Guarda	1.884	26,5%
Alimentos	724	10,2%
Adoção	440	6,2%
TOTAL	7.108	100,0%

MP/AP		
Assunto	Nº	%
Demais Classes	7.483	96,5%
Adoção	260	3,4%
Guarda	8	0,1%
Alimentos	5	0,1%
TOTAL	7.756	100,0%

MP/PA		
Assunto	Nº	%
Demais Classes	6.790	40,9%
Alimentos	6.396	38,5%
Guarda	2.213	13,3%
Adoção	1.204	7,3%
TOTAL	16.603	100,0%

MP/RO		
Assunto	Nº	%
Demais Classes	8.703	83,0%
Guarda	1.482	14,1%
Adoção	284	2,7%
Alimentos	16	0,2%
TOTAL	10.485	100,0%

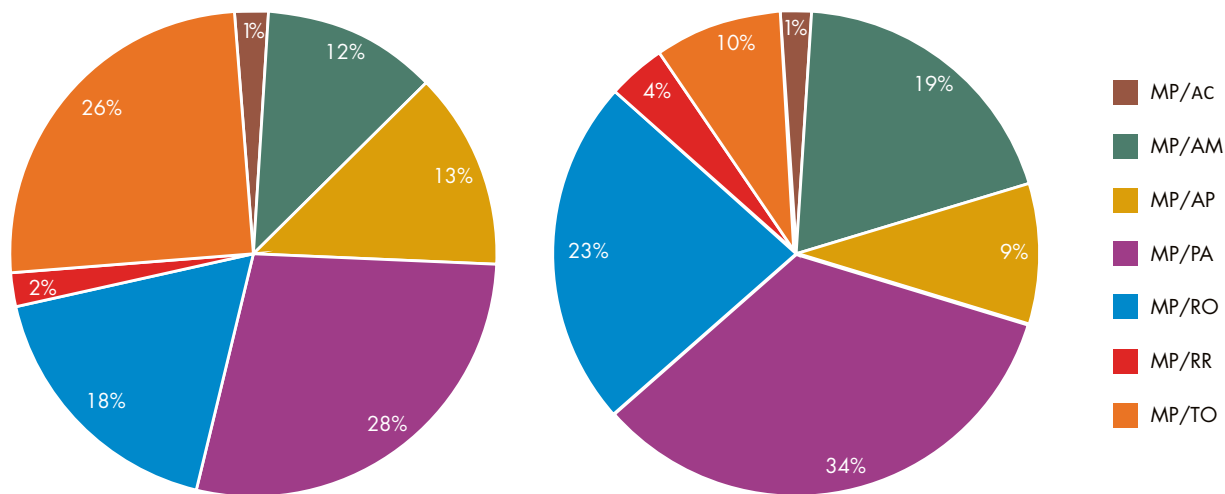
MP/RR		
Assunto	Nº	%
Demais Classes	911	68,5%
Guarda	197	14,8%
Alimentos	142	10,7%
Adoção	80	6,0%
TOTAL	1.330	100,0%

MP/TO		
Assunto	Nº	%
Demais Classes	12.349	79,6%
Alimentos	2.133	13,7%
Guarda	725	4,7%
Adoção	309	2,0%
TOTAL	15.516	100,0%

Fonte: CNMP/Ind (31/03/2015), Resolução CNMP nº 74.

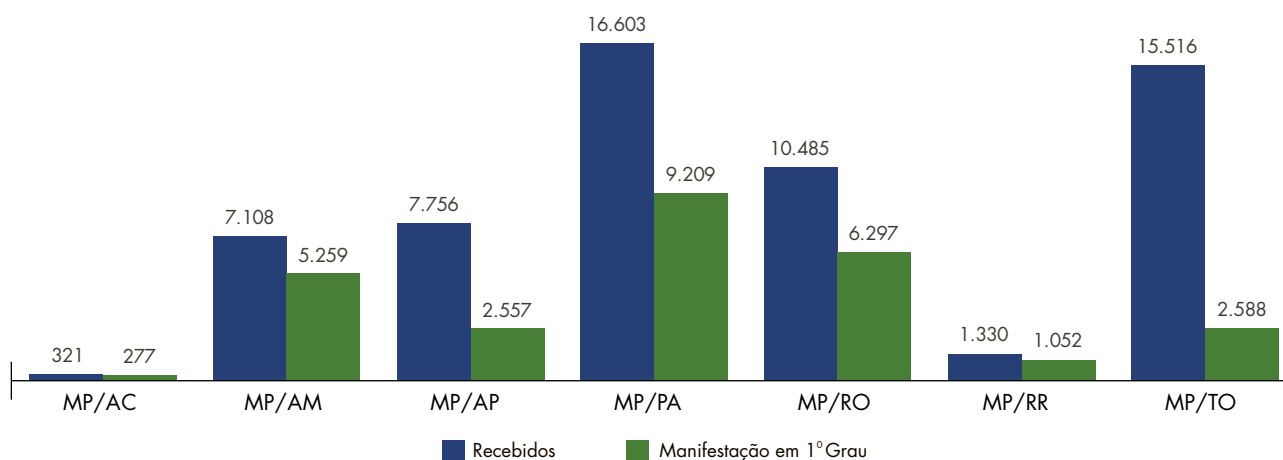
⁽²⁾ Existe a possibilidade de cadastramento de mais de um assunto por procedimento.

Gráfico 153: Processos de seção cível recebidos e Manifestação em 1º grau por unidade, Região Norte, 2014.



Fonte: CNMPInd (31/03/2015), Resolução CNMP nº 74.

Gráfico 154: Comparativo do número de processos de seção cível recebidos e manifestações em 1º grau por unidade. Região Norte, 2014.



Fonte: CNMPInd (31/03/2015), Resolução CNMP nº 74.

2.5.1.4. DA MATÉRIA CRIMINAL**2.5.1.4.1. INQUÉRITO POLICIAL**

Quadro 91: Área Criminal – Inquérito Policial: Movimentações, considerando os assuntos classificados⁽¹⁾.
Ministério Público Estadual e do Distrito Federal e Territórios, Região Norte, 2014.

Movimentação	MP/AC	MP/AM	MP/AP	MP/PA	MP/RO	MP/RR	MP/TO	Norte
Recebidos	2.662	23.395	17.890	56.969	152.081	14.223	17.293	284.513
Devolvidos	3.054	23.193	12.283	55.782	144.247	14.177	17.274	270.010
Baixa de Inquérito Policial: com Diligência	60	411	9.028	7.755	114.344	7.786	1.352	140.736
Manifestação	1.015	13.113	212	20.837	3.801	3.580	9.430	51.988
Transações Penais Oferecidas	0	53	0	752	11	43	263	1.122
Promoção de Arquivamento: Arquivamento	311	195	458	4.389	5.736	482	1.533	13.104
Denúncias Oferecidas: Denúncia	1.190	5.143	2.687	20.192	14.943	1.649	4.749	50.553

Fonte: CNMPInd (31/03/2015), Resolução CNMP nº 74.

⁽¹⁾ O assunto refere-se ao objeto, conforme as tabelas unificadas, do processo ou procedimento. É possível que um mesmo processo ou procedimento contenha mais de um objeto.

Quadro 92: Os 10 principais assuntos processuais⁽²⁾ dos inquéritos policiais recebidos por unidade. Ministério Público Estadual e do Distrito Federal e Territórios, Região Norte, 2014.

MP/AC		
Assunto	Nº	%
Crimes Contra o Patrimônio	753	28,3%
Demais Assuntos	520	19,5%
Lesão Corporal	325	12,2%
Crimes Contra a Vida	291	10,9%
Crimes de Tráfico Ilícito e Uso Indevido de Drogas	195	7,3%
Crimes de Trânsito	142	5,3%
Crimes Contra a Dignidade Sexual	135	5,1%
Crimes do Sistema Nacional de Armas	96	3,6%
Crimes Contra a Honra	51	1,9%
Crimes Contra a Fé Pública	33	1,2%

MP/AM		
Assunto	Nº	%
Crimes de Trânsito	6.568	28,1%
Crimes Contra o Patrimônio	5.739	24,5%
Crimes de Tráfico Ilícito e Uso Indevido de Drogas	3.530	15,1%
Crimes Contra a Vida	2.101	9,0%
Crimes Contra a Dignidade Sexual	1.093	4,7%
Lesão Corporal	1.078	4,6%
Demais Assuntos	766	3,3%
Violência Doméstica Contra a Mulher	664	2,8%
Crimes do Sistema Nacional de Armas	516	2,2%
Crimes Contra a fé Pública	240	1,0%

MP/AP		
Assunto	Nº	%
Crimes Contra o Patrimônio	5.440	30,4%
Demais Assuntos	3.533	19,7%
Violência Doméstica Contra a Mulher	1.639	9,2%
Crimes Contra a Vida	1.493	8,3%
Lesão Corporal	1.092	6,1%
Crimes de Trânsito	1.082	6,0%
Crimes Contra a Dignidade Sexual	751	4,2%
Crimes Contra a Fé Pública	679	3,8%
Crimes Contra a Administração Pública	485	2,7%
Crimes do Sistema Nacional de Armas	349	2,0%

MP/PA		
Assunto	Nº	%
Crimes Contra o Patrimônio	13.075	23,0%
Violência Doméstica Contra a Mulher	11.911	20,9%
Crimes Contra a Vida	8.930	15,7%
Crimes de Tráfico Ilícito e Uso Indevido de Drogas	5.946	10,4%
Crimes de Trânsito	4.238	7,4%
Demais Assuntos	3.936	6,9%
Crimes do Sistema Nacional de Armas	2.507	4,4%
Lesão Corporal	1.975	3,5%
Crimes Contra a Dignidade Sexual	1.707	3,0%
Crimes Contra a Administração Pública	521	0,9%

Fonte: CNMP/Ind (31/03/2015), Resolução CNMP nº 74.

⁽²⁾ Existe a possibilidade de cadastramento de mais de um assunto por procedimento.

Quadro 92: Os 10 principais assuntos processuais⁽²⁾ dos inquéritos policiais recebidos por unidade. Ministério Público Estadual e do Distrito Federal e Territórios, Região Norte, 2014 (continuação).

MP/RO		
Assunto	Nº	%
Crimes Contra o Patrimônio	50.196	33,0%
Violência Doméstica Contra a Mulher	18.828	12,4%
Lesão Corporal	12.717	8,4%
Demais Assuntos	12.555	8,3%
Crimes Contra a Vida	11.412	7,5%
Crimes de Trânsito	8.491	5,6%
Crimes Contra a Fé Pública	7.441	4,9%
Crimes Contra a Dignidade Sexual	6.163	4,1%
Crimes Contra o Meio Ambiente e o Patrimônio Genético	3.631	2,4%
Crimes de Tráfico Ilícito e Uso Indevido de Drogas	3.537	2,3%

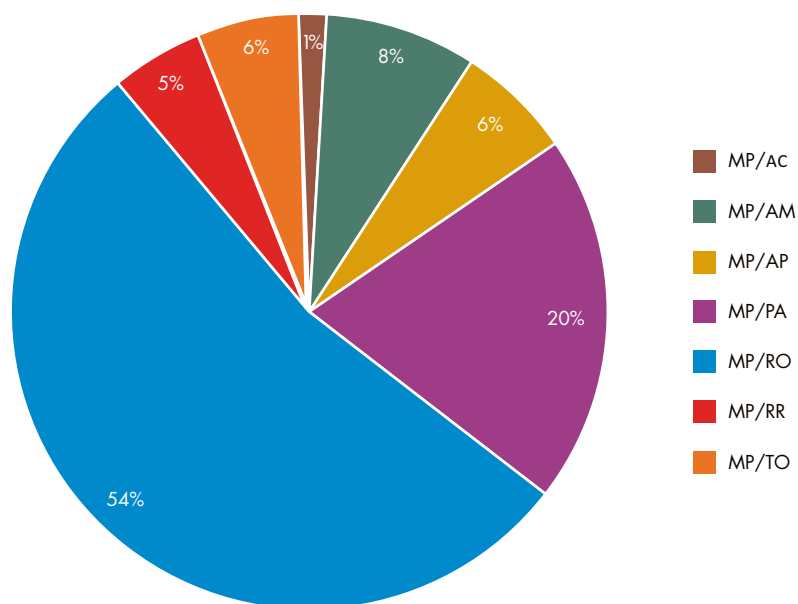
MP/RR		
Assunto	Nº	%
Crimes Contra o Patrimônio	4.797	33,7%
Violência Doméstica Contra a Mulher	2.484	17,5%
Crimes de Trânsito	1.380	9,7%
Demais Assuntos	1.231	8,7%
Crimes Contra a Vida	1.208	8,5%
Crimes Contra a Dignidade Sexual	676	4,8%
Crimes Contra o Meio Ambiente e o Patrimônio Genético	458	3,2%
Crimes de Tráfico Ilícito e Uso Indevido de Drogas	384	2,7%
Crimes Previstos no Estatuto da Criança e do Adolescente	315	2,2%
Crimes Contra a Fé Pública	293	2,1%

MP/TO		
Assunto	Nº	%
Violência Doméstica Contra a Mulher	5.514	31,9%
Crimes Contra o Patrimônio	4.216	24,4%
Demais Assuntos	1.754	10,1%
Crimes de Trânsito	1.255	7,3%
Crimes de Tráfico Ilícito e Uso Indevido de Drogas	1.125	6,5%
Crimes Contra a Vida	822	4,8%
Crimes do Sistema Nacional de Armas	802	4,6%
Crimes Contra a Dignidade Sexual	530	3,1%
Lesão Corporal	315	1,8%
Crimes Contra a Fé Pública	174	1,0%

Fonte: CNMPlnd [31/03/2015], Resolução CNMP nº 74.

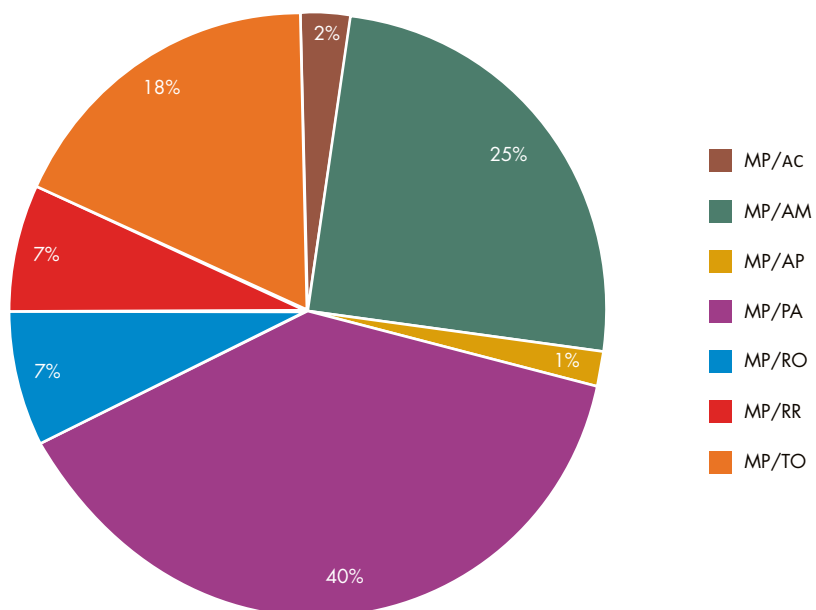
⁽²⁾ Existe a possibilidade de cadastramento de mais de um assunto por procedimento.

Gráfico 155: Inquéritos policiais recebidos por unidade, Região Norte, 2014.



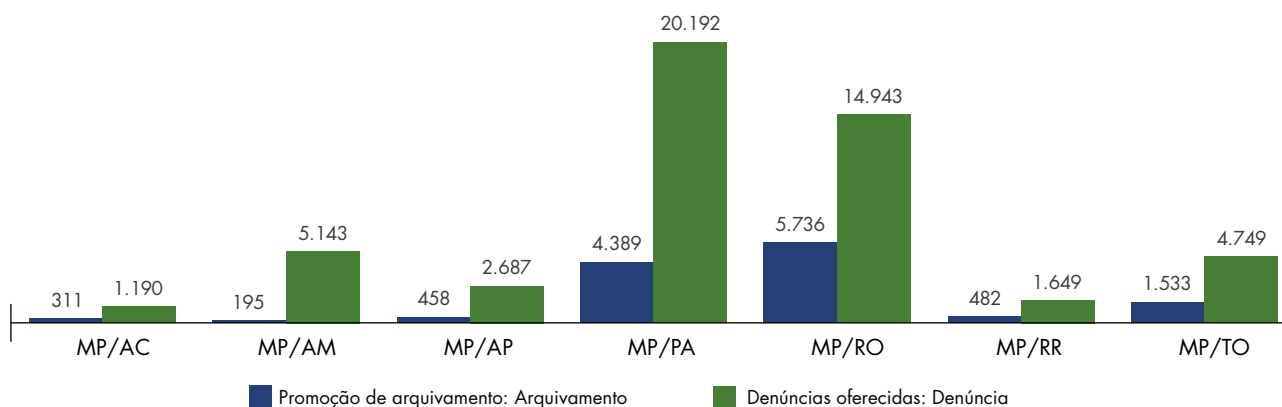
Fonte: CNMP/Ind (31/03/2015), Resolução CNMP nº 74.

Gráfico 156: Manifestações em inquéritos policiais por unidade, Região Norte, 2014.



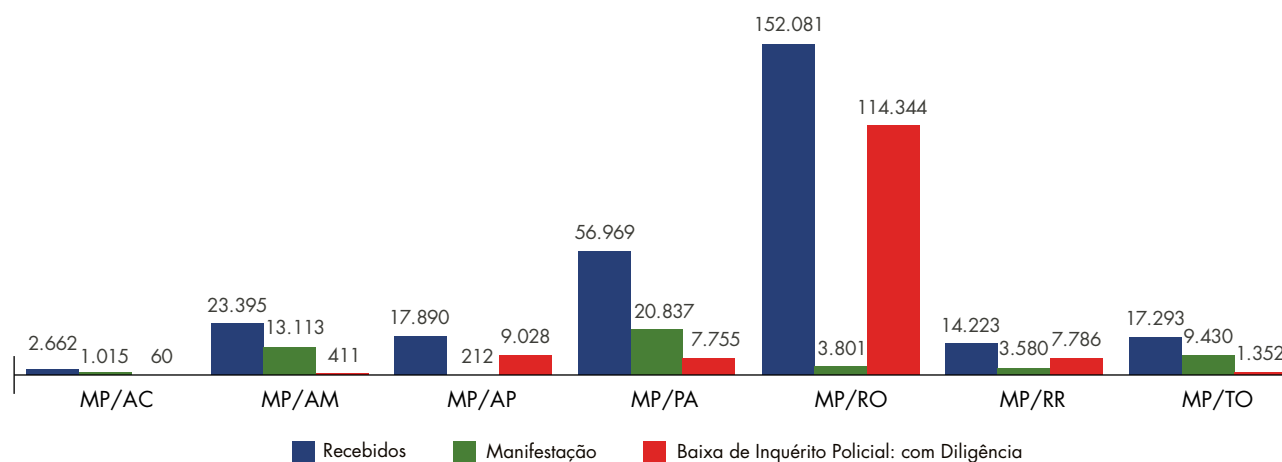
Fonte: CNMP/Ind (31/03/2015), Resolução CNMP nº 74.

Gráfico 157: Comparativo do número de inquéritos policiais com arquivamento ou com oferecimento de denúncia por unidade. Região Norte, 2014.



Fonte: CNMPlnd (31/03/2015), Resolução CNMP nº 74.

Gráfico 158: Comparativo do número de inquéritos policiais recebidos, com manifestação e com diligência por unidade. Região Norte, 2014.



Fonte: CNMPlnd (31/03/2015), Resolução CNMP nº 74.

2.5.1.4.2. TERMOS CIRCUNSTANCIADOS

Quadro 93: Área Criminal – Termos Circunstanciados: Movimentações, considerando os assuntos classificados⁽¹⁾. Ministério Público Estadual e do Distrito Federal e Territórios, Região Norte, 2014.

Movimentação	MP/AC	MP/AM	MP/AP	MP/PA	MP/RO	MP/RR	MP/TO	Norte
Recebidos	1.166	14.705	10.311	29.320	7.085	8.314	8.662	79.563
Devolvidos	1.607	14.521	8.781	28.182	6.721	8.837	8.832	77.481
Manifestação	743	6.827	5.360	19.661	1.079	7.089	4.400	45.159
Transações Penais Oferecidas	109	716	749	5.640	191	1.138	1.065	9.608
Promoção de Arquivamento: Arquivamento	144	908	1.001	5.289	303	266	1.200	9.111
Denúncias Oferecidas: Denúncia	444	823	816	2.443	527	231	712	5.996

Fonte: CNMP/Ind (31/03/2015), Resolução CNMP nº 74.

⁽¹⁾ O assunto refere-se ao objeto, conforme as tabelas unificadas, do processo ou procedimento. É possível que um mesmo processo ou procedimento contenha mais de um objeto.

Quadro 94: Os 10 principais assuntos processuais⁽²⁾ dos termos circunstanciados recebidos por unidade. Ministério Público Estadual e do Distrito Federal e Territórios, Região Norte, 2014.

MP/AC		
Assunto	Nº	%
Demais Assuntos	662	56,8%
Lesão Corporal	118	10,1%
Crimes de Tráfico Ilícito e Uso Indevido de Drogas	92	7,9%
Crimes de Trânsito	86	7,4%
Crimes Contra a Honra	86	7,4%
Crimes Contra o Meio Ambiente e o Patrimônio Genético	42	3,6%
Crimes Contra as Relações de Consumo	26	2,2%
Crimes Contra o Patrimônio	18	1,5%
Crimes Contra a Dignidade Sexual	13	1,1%
Crimes Contra a Incolumidade Pública	8	0,7%

MP/AM		
Assunto	Nº	%
Demais Assuntos	4.865	33,1%
Lesão Corporal	2.059	14,0%
Crimes Contra a Honra	1.846	12,6%
Crimes de Tráfico Ilícito e Uso Indevido de Drogas	1.421	9,7%
Crimes Contra a Administração Pública	1.153	7,8%
Crimes de Trânsito	1.135	7,7%
Crimes Contra o Meio Ambiente e o Patrimônio Genético	576	3,9%
Crimes Contra o Patrimônio	517	3,5%
Crimes Contra as Relações de Consumo	361	2,5%
Crimes Contra a Administração da Justiça	215	1,5%

MP/AP		
Assunto	Nº	%
Demais Assuntos	4.548	44,1%
Lesão Corporal	1.377	13,4%
Crimes Contra a Honra	1.259	12,2%
Crimes de Trânsito	771	7,5%
Crimes Contra a Administração Pública	751	7,3%
Crimes de Tráfico Ilícito e Uso Indevido de Drogas	529	5,1%
Crimes Contra o Meio Ambiente e o Patrimônio Genético	390	3,8%
Crimes Contra o Patrimônio	351	3,4%
Crimes Contra a Administração da Justiça	95	0,9%
Crimes de Abuso de Autoridade	62	0,6%

MP/PA		
Assunto	Nº	%
Demais Assuntos	7.590	25,9%
Crimes Contra o Meio Ambiente e o Patrimônio Genético	5.667	19,3%
Lesão Corporal	4.418	15,1%
Crimes de Trânsito	2.692	9,2%
Crimes Contra a Administração Pública	2.244	7,7%
Crimes de Tráfico Ilícito e Uso Indevido de Drogas	1.901	6,5%
Crimes Contra a Honra	1.837	6,3%
Crimes Contra o Patrimônio	1.722	5,9%
Crimes Contra a Vida	245	0,8%
Crimes Contra a Administração da Justiça	205	0,7%

Fonte: CNMP/Ind [31/03/2015], Resolução CNMP nº 74.

⁽²⁾ Existe a possibilidade de cadastramento de mais de um assunto por procedimento.

Quadro 94: Os 10 principais assuntos processuais⁽²⁾ dos termos circunstanciados recebidos por unidade. Ministério Público Estadual e do Distrito Federal e Territórios, Região Norte, 2014 (continuação).

MP/RO		
Assunto	Nº	%
Crimes de Trânsito	1.712	24,2%
Demais Assuntos	1.451	20,5%
Crimes Contra o Meio Ambiente e o Patrimônio Genético	949	13,4%
Crimes de Tráfico Ilícito e Uso Indevido de Drogas	903	12,7%
Crimes Contra a Administração Pública	654	9,2%
Lesão Corporal	495	7,0%
Crimes Contra a Honra	335	4,7%
Crimes Contra o Patrimônio	217	3,1%
Crimes Contra a Administração da Justiça	100	1,4%
Crimes Contra a Fé Pública	64	0,9%

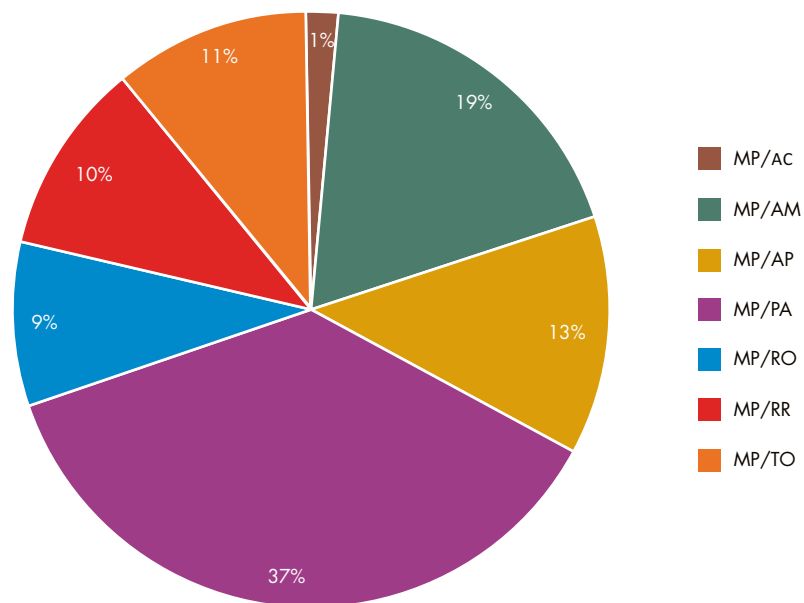
MP/RR		
Assunto	Nº	%
Demais Assuntos	2.629	31,6%
Crimes de Trânsito	1.710	20,6%
Crimes de Tráfico Ilícito e Uso Indevido de Drogas	1.014	12,2%
Crimes Contra a Administração Pública	823	9,9%
Crimes Contra o Meio Ambiente e o Patrimônio Genético	662	8,0%
Lesão Corporal	570	6,9%
Crimes Contra o Patrimônio	383	4,6%
Crimes Contra a Honra	361	4,3%
Crimes Contra a Administração da Justiça	95	1,1%
Crimes Previstos no Estatuto da Criança e do Adolescente	18	0,2%

MP/TO		
Assunto	Nº	%
Demais Assuntos	3.103	35,8%
Lesão Corporal	1.172	13,5%
Crimes Contra a Administração Pública	836	9,7%
Crimes Contra a Honra	827	9,5%
Crimes Contra o Meio Ambiente e o Patrimônio Genético	599	6,9%
Crimes de Tráfico Ilícito e Uso Indevido de Drogas	557	6,4%
Crimes Contra o Patrimônio	544	6,3%
Crimes de Trânsito	451	5,2%
Crimes Contra a Vida	173	2,0%
Crimes Contra a Administração da Justiça	86	1,0%

Fonte: CNMPlnd [31/03/2015], Resolução CNMP nº 74.

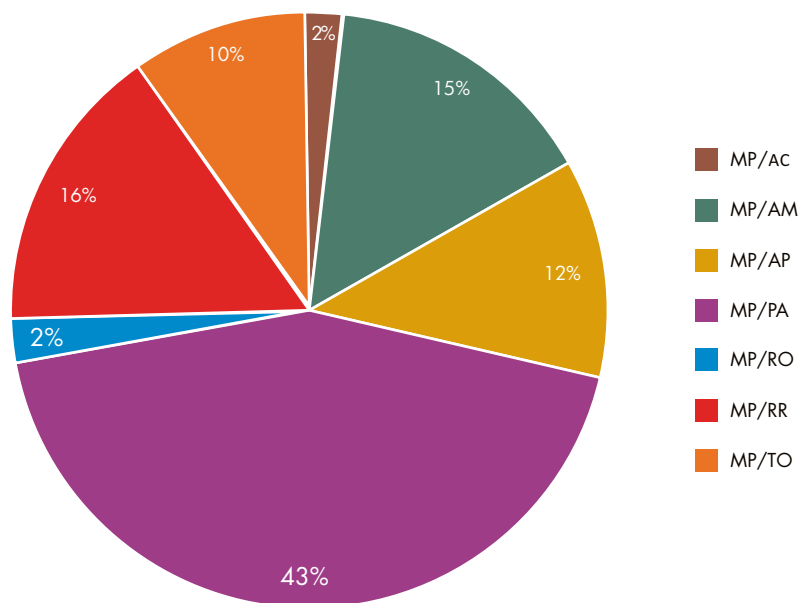
⁽²⁾ Existe a possibilidade de cadastramento de mais de um assunto por procedimento.

Gráfico 159: Termos circunstanciados recebidos por unidade, Região Norte, 2014.



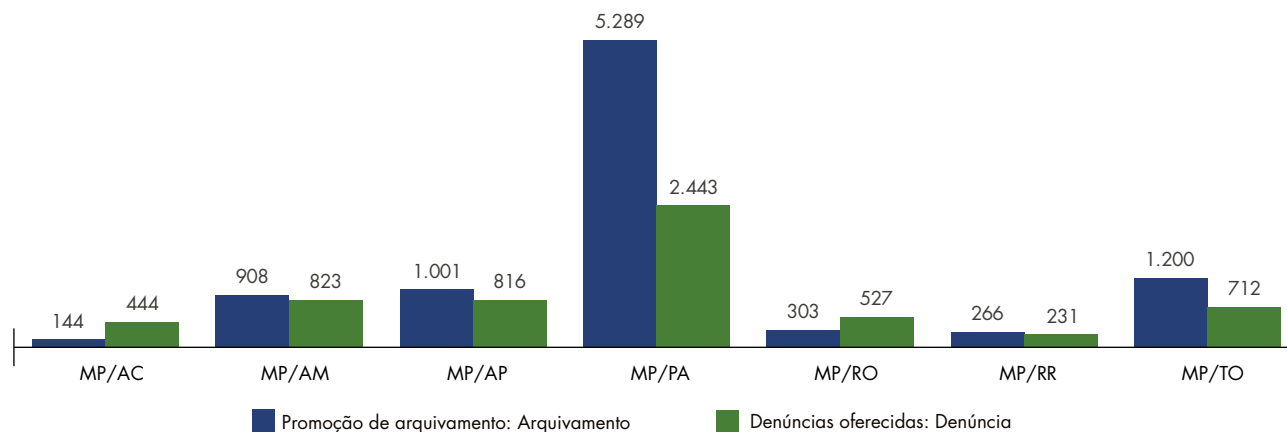
Fonte: CNMP/Ind (31/03/2015), Resolução CNMP nº 74.

Gráfico 160: Manifestações em termos circunstanciados por unidade, Região Norte, 2014.



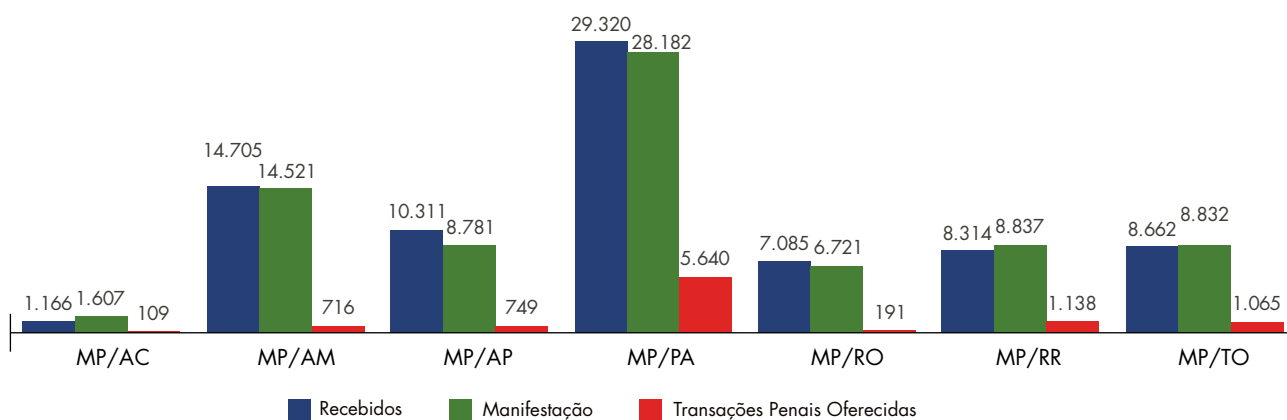
Fonte: CNMP/Ind (31/03/2015), Resolução CNMP nº 74.

Gráfico 161: Comparativo do número de termos circunstanciados com arquivamento ou com oferecimento de denúncia por unidade. Região Norte, 2014.



Fonte: CNMPInd (31/03/2015), Resolução CNMP nº 74.

Gráfico 162: Comparativo do número de termos circunstanciados recebidos, com manifestação e com transações penais oferecidas por unidade. Região Norte, 2014.



Fonte: CNMPInd (31/03/2015), Resolução CNMP nº 74.

2.5.1.4.3. PROCESSOS

Quadro 95: Área Criminal – Processos: Movimentações, considerando os assuntos classificados⁽¹⁾. Ministério Público Estadual e do Distrito Federal e Territórios, Região Norte, 2014.

Movimentação	MP/AC	MP/AM	MP/AP	MP/PA	MP/RO	MP/RR	MP/TO	Norte
Recebidos	1.110	78.271	50.573	94.307	69.440	22.476	25.781	341.958
Devolvidos	1.131	77.487	41.751	93.277	66.303	22.252	25.838	328.039
Manifestação	385	41.452	11.882	50.451	22.388	16.303	11.088	153.949
Alegações Finais	75	3.165	3.953	12.863	6.128	865	2.258	29.307
Requerimento de Medida Protetiva	0	1	0	263	0	129	94	487
Proposta de Suspensão Condicional do Processo	2	174	657	992	323	219	438	2.805
Ciência Favorável	130	5.210	2.218	22.900	3.627	2.966	13.500	50.551
Ciência Parcialmente Favorável	6	181	393	1.126	709	115	223	2.753
Ciência Desfavorável	17	272	722	1.751	1.802	121	277	4.962
Recurso	76	2.098	1.532	3.360	4.524	370	244	12.204

Fonte: CNMP/Ind (31/03/2015), Resolução CNMP nº 74.

⁽¹⁾ O assunto refere-se ao objeto, conforme as tabelas unificadas, do processo ou procedimento. É possível que um mesmo processo ou procedimento contenha mais de um objeto.

Quadro 96: Os 10 principais assuntos processuais⁽²⁾ dos processos criminais recebidos por unidade. Ministério Público Estadual e do Distrito Federal e Territórios, Região Norte, 2014.

MP/AC		
Assunto	Nº	%
Crimes Contra o Patrimônio	333	30,0%
Crimes de Tráfico Ilícito e Uso Indevido de Drogas	143	12,9%
Crimes Contra a Vida	135	12,2%
Crimes de Trânsito	107	9,6%
Crimes Contra o Meio Ambiente e o Patrimônio Genético	97	8,7%
Lesão Corporal	94	8,5%
Crimes Contra a Dignidade Sexual	92	8,3%
Crimes do Sistema Nacional de Armas	24	2,2%
Crimes Militares	23	2,1%
Crimes Contra a Administração Pública	16	1,4%

MP/AM		
Assunto	Nº	%
Violência Doméstica Contra a Mulher	33.726	43,1%
Crimes Contra o Patrimônio	17.651	22,6%
Crimes de Tráfico Ilícito e Uso Indevido De Drogas	9.708	12,4%
Crimes Contra a Vida	4.544	5,8%
Crimes Contra a Dignidade Sexual	2.130	2,7%
Crimes de Trânsito	1.956	2,5%
Crimes do Sistema Nacional de Armas	1.788	2,3%
Demais Assuntos	1.731	2,2%
Lesão Corporal	1.542	2,0%
Crimes Contra o Meio Ambiente e o Patrimônio Genético	1.209	1,5%

MP/AP		
Assunto	Nº	%
Demais Assuntos	13.844	27,4%
Crimes Contra o Patrimônio	10.149	20,1%
Crimes Contra a Vida	6.734	13,3%
Crimes de Trânsito	3.408	6,7%
Lesão Corporal	3.207	6,3%
Crimes de Tráfico Ilícito e Uso Indevido de Drogas	2.734	5,4%
Crimes Contra a Dignidade Sexual	2.032	4,0%
Crimes do Sistema Nacional de Armas	1.583	3,1%
Crimes Contra a Administração Pública	1.177	2,3%
Violência Doméstica Contra a Mulher	988	2,0%

MP/PA		
Assunto	Nº	%
Crimes Contra o Patrimônio	28.747	30,5%
Violência Doméstica Contra a Mulher	12.601	13,4%
Crimes de Tráfico Ilícito e Uso Indevido de Drogas	11.794	12,5%
Crimes Contra a Vida	10.679	11,3%
Demais Assuntos	7.519	8,0%
Crimes de Trânsito	5.055	5,4%
Crimes do Sistema Nacional de Armas	4.704	5,0%
Lesão Corporal	3.514	3,7%
Crimes Contra a Dignidade Sexual	3.459	3,7%
Crimes Contra o Meio Ambiente e o Patrimônio Genético	1.850	2,0%

Fonte: CNMP/Ind [31/03/2015], Resolução CNMP nº 74.

⁽²⁾ Existe a possibilidade de cadastramento de mais de um assunto por procedimento.

Quadro 96: Os 10 principais assuntos processuais⁽²⁾ dos processos criminais recebidos por unidade. Ministério Público Estadual e do Distrito Federal e Territórios, Região Norte, 2014 (continuação).

MP/RO		
Assunto	Nº	%
Crimes Contra o Patrimônio	16.673	24,0%
Crimes de Trânsito	8.405	12,1%
Crimes Contra a Vida	6.407	9,2%
Crimes de Tráfico Ilícito e Uso Indevido de Drogas	6.163	8,9%
Lesão Corporal	5.797	8,3%
Violência Doméstica Contra a Mulher	5.474	7,9%
Demais Assuntos	4.896	7,1%
Crimes do Sistema Nacional de Armas	4.129	5,9%
Crimes Contra a Dignidade Sexual	2.935	4,2%
Crimes Contra o Meio Ambiente e o Patrimônio Genético	1.933	2,8%

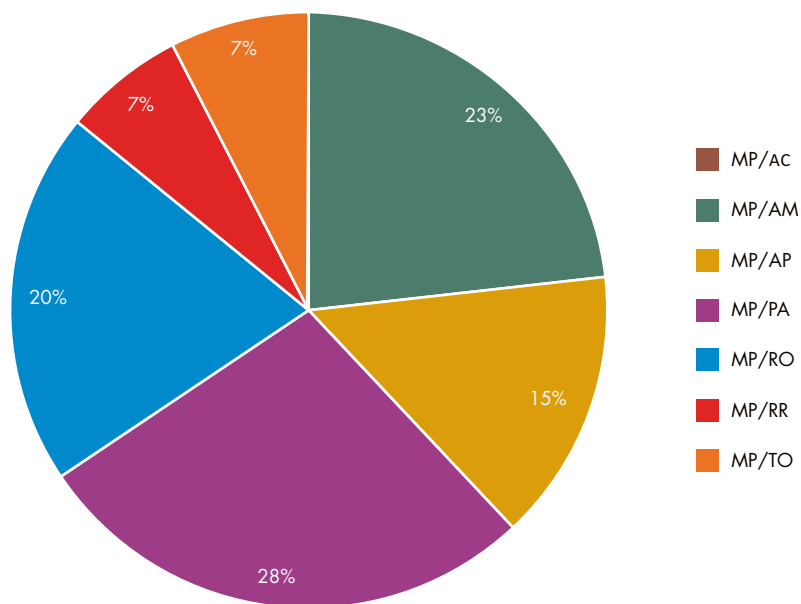
MP/RR		
Assunto	Nº	%
Violência Doméstica Contra a Mulher	5.752	25,6%
Demais Assuntos	4.458	19,8%
Crimes Contra o Patrimônio	4.022	17,9%
Crimes Contra a Vida	1.758	7,8%
Crimes de Trânsito	1.519	6,8%
Crimes de Tráfico Ilícito e Uso Indevido de Drogas	1.483	6,6%
Crimes Contra a Dignidade Sexual	1.162	5,2%
Crimes do Sistema Nacional de Armas	391	1,7%
Crimes Previstos no Estatuto da Criança e do Adolescente	350	1,6%
Crimes Contra a Administração Pública	301	1,3%

MP/TO		
Assunto	Nº	%
Violência Doméstica Contra a Mulher	7.368	28,6%
Crimes Contra o Patrimônio	6.085	23,6%
Crimes Contra a Vida	2.605	10,1%
Demais Assuntos	2.398	9,3%
Crimes de Tráfico Ilícito e Uso Indevido de Drogas	1.992	7,7%
Crimes de Trânsito	1.149	4,5%
Crimes Contra a Dignidade Sexual	1.110	4,3%
Crimes do Sistema Nacional de Armas	1.077	4,2%
Lesão Corporal	457	1,8%
Crimes Contra o Meio Ambiente e o Patrimônio Genético	388	1,5%

Fonte: CNMPlnd (31/03/2015), Resolução CNMP nº 74.

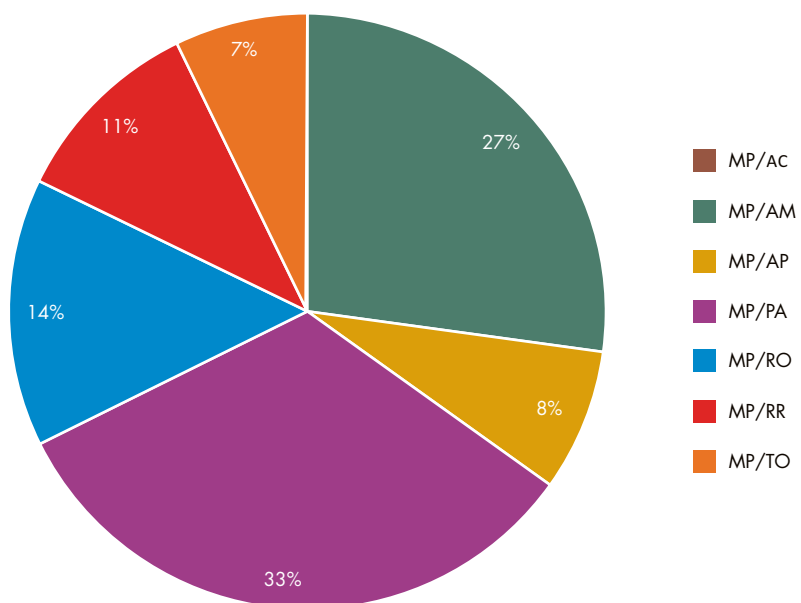
⁽²⁾ Existe a possibilidade de cadastramento de mais de um assunto por procedimento.

Gráfico 163: Processos criminais recebidos por unidade, Região Norte, 2014.



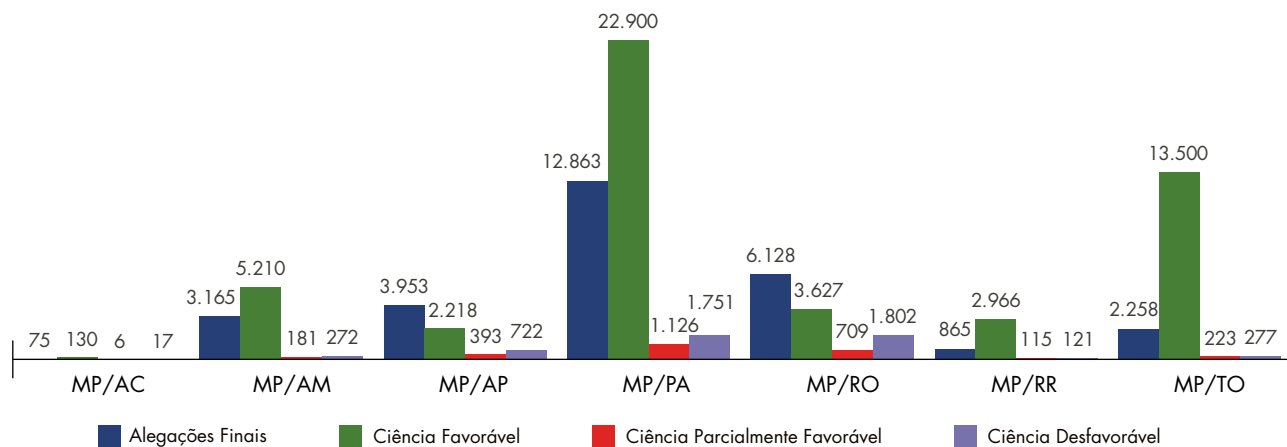
Fonte: CNMP/Ind (31/03/2015), Resolução CNMP nº 74.

Gráfico 164: Manifestações em processos criminais por unidade, Região Norte, 2014.




Fonte: CNMP/Ind (31/03/2015), Resolução CNMP nº 74.

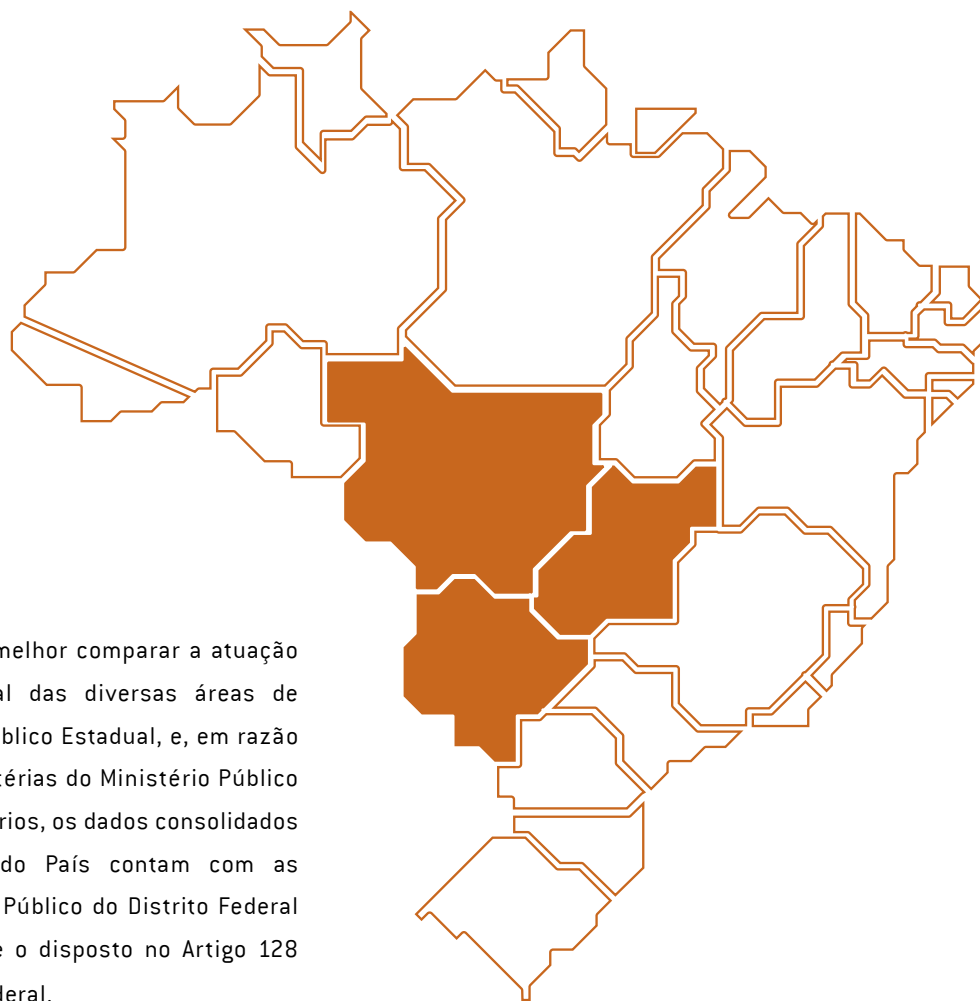
Gráfico 165: Comparativo do número de alegações finais e ciências favoráveis, parcialmente favoráveis e desfavoráveis em processos criminais por unidade. Região Norte, 2014.



Fonte: CNMP/Ind (31/03/2015), Resolução CNMP nº 74.



2.6 Região Centro-Oeste²



²Cabe enfatizar que, para melhor comparar a atuação administrativa e funcional das diversas áreas de atribuição do Ministério Público Estadual, e, em razão da semelhança com as matérias do Ministério Público do Distrito Federal e Territórios, os dados consolidados da Região Centro-Oeste do País contam com as informações do Ministério Público do Distrito Federal e Territórios, não obstante o disposto no Artigo 128 Inciso I da Constituição Federal.

2.6.1. ATUAÇÃO FUNCIONAL

2.6.1.1. DA MATÉRIA EXTRAJUDICIAL

2.6.1.1.1. INQUÉRITO CIVIL E PROCEDIMENTO PREPARATÓRIO

Quadro 97: Área Extrajudicial - Inquéritos civis e procedimentos preparatórios: Movimentações, considerando os assuntos classificados⁽¹⁾. Ministério Público Estadual e do Distrito Federal e Territórios, Região Centro-Oeste, 2014.

Movimentação	MP/GO	MP/MS	MP/MT	MPDFT	Centro-Oeste
Instaurados	5.287	4.272	5.744	1.070	16.373
Finalizados	3.925	0	3.583	777	8.285
Arquivamento	2.218	2.138	2.377	453	7.186
Arquivamento com TAC	443	304	751	21	1.519
Arquivamento sem TAC	1.775	1.834	1.626	432	5.667
Audiências Extrajudiciais	1.063	362	1.708	254	3.387
Diligências	7.358	28.336	11.379	3.548	50.621
Petição Inicial	429	1.089	1.034	107	2.659
Recomendação	327	365	617	9	1.318
TAC	429	596	635	8	1.668

Fonte: CNMP/Ind (31/03/2015), Resolução CNMP nº 74.

⁽¹⁾ O assunto refere-se ao objeto, conforme as tabelas unificadas, do processo ou procedimento. É possível que um mesmo processo ou procedimento contenha mais de um objeto.

Quadro 98: Os 10 principais assuntos processuais⁽²⁾ dos procedimentos instaurados por unidade. Ministério Público Estadual e do Distrito Federal e Territórios, Região Centro-Oeste, 2014.

MP/GO		
Assunto	Nº	%
Improbidade Administrativa	1.723	32,6%
Demais Assuntos	1.142	21,6%
Meio Ambiente	428	8,1%
Direito Eleitoral	395	7,5%
Ordem Urbanística	308	5,8%
Patrimônio Público	237	4,5%
Responsabilidade Civil	166	3,1%
Direito da Criança e do Adolescente	144	2,7%
Servidor Público Civil	128	2,4%
Saúde	122	2,3%

MP/MS		
Assunto	Nº	%
Improbidade Administrativa	1.631	38,2%
Demais Assuntos	738	17,3%
Meio Ambiente	465	10,9%
Direito do Consumidor	249	5,8%
Direito da Criança e do Adolescente	232	5,4%
Saúde	231	5,4%
Responsabilidade Civil	147	3,4%
Patrimônio Público	135	3,2%
Servidor Público Civil	107	2,5%
Ordem Urbanística	56	1,3%

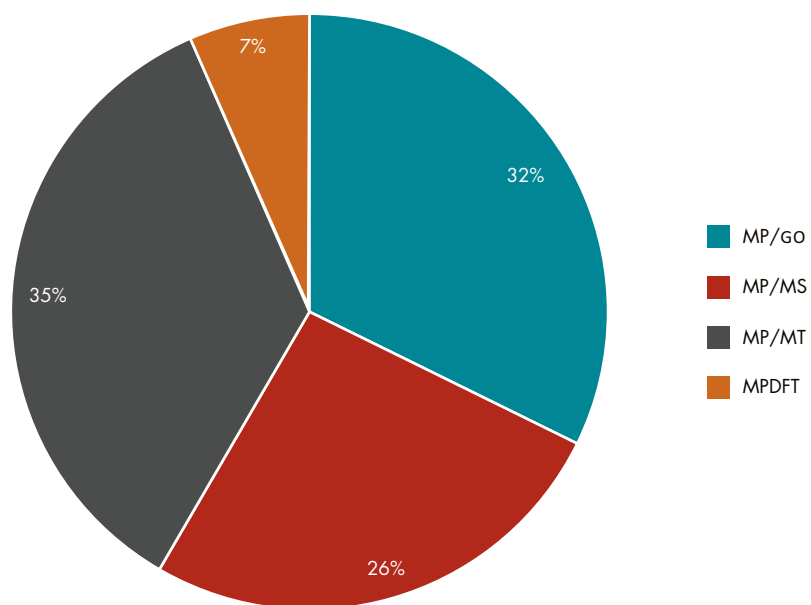
MP/MT		
Assunto	Nº	%
Demais Assuntos	1.232	21,4%
Meio Ambiente	1.052	18,3%
Improbidade Administrativa	976	17,0%
Saúde	680	11,8%
Direito da Criança e do Adolescente	438	7,6%
Direito do Consumidor	350	6,1%
Patrimônio Público	337	5,9%
Educação	213	3,7%
Servidor Público Civil	178	3,1%
Licitações	115	2,0%

MPDFT		
Assunto	Nº	%
Direito do Consumidor	481	45,0%
Improbidade Administrativa	139	13,0%
Patrimônio Público	102	9,5%
Demais Assuntos	82	7,7%
Licitações	69	6,4%
Meio Ambiente	45	4,2%
Servidor Público Civil	44	4,1%
Concurso Público	38	3,6%
Ordem Urbanística	33	3,1%
Saúde	8	0,7%

Fonte: CNMP/Ind [31/03/2015], Resolução CNMP nº 74.

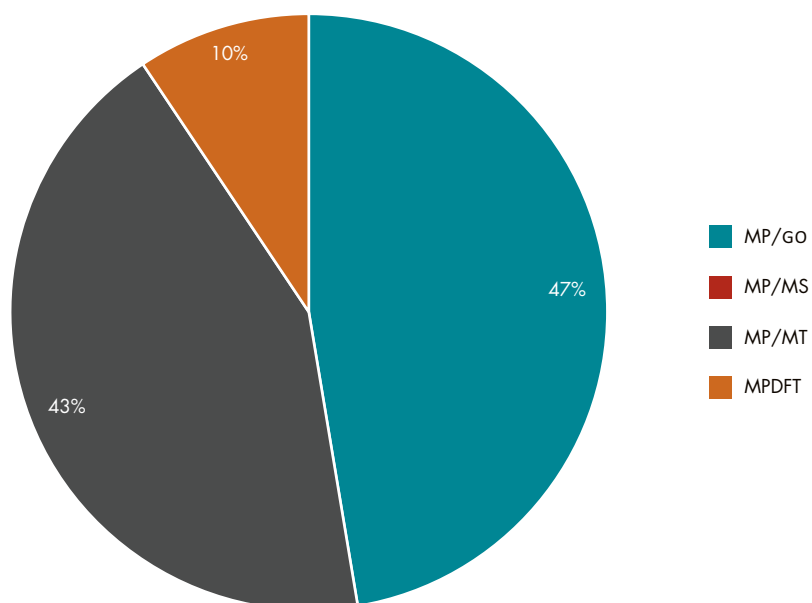
⁽²⁾ Existe a possibilidade de cadastramento de mais de um assunto por procedimento.

Gráfico 166: Procedimentos instaurados por unidade, Região Centro-Oeste, 2014.



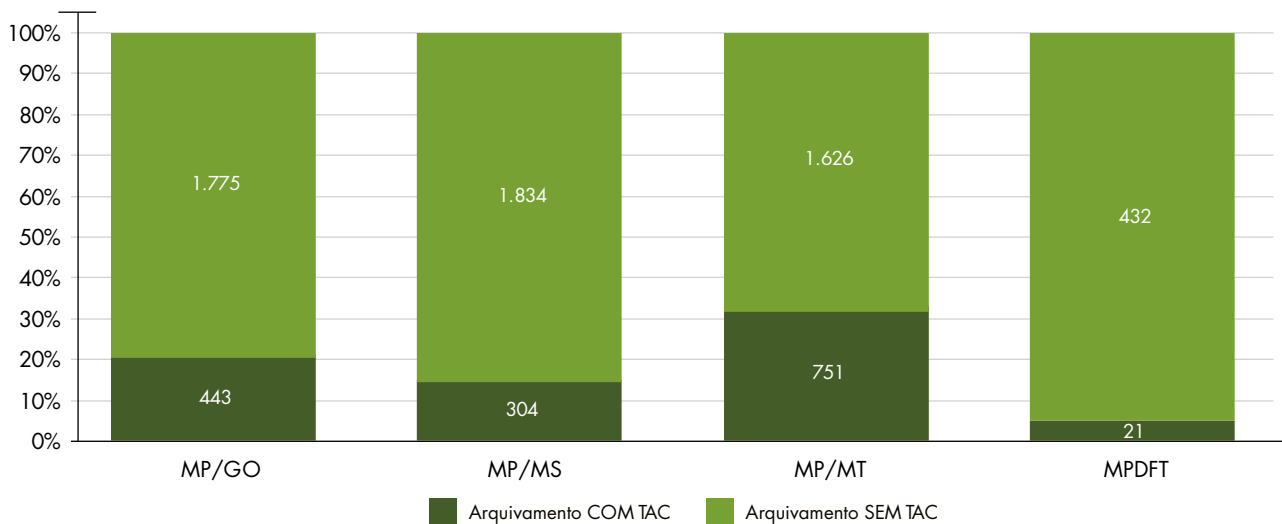
Fonte: CNMP/Ind (31/03/2015), Resolução CNMP nº 74.

Gráfico 167: Procedimentos finalizados por unidade, Região Centro-Oeste, 2014.



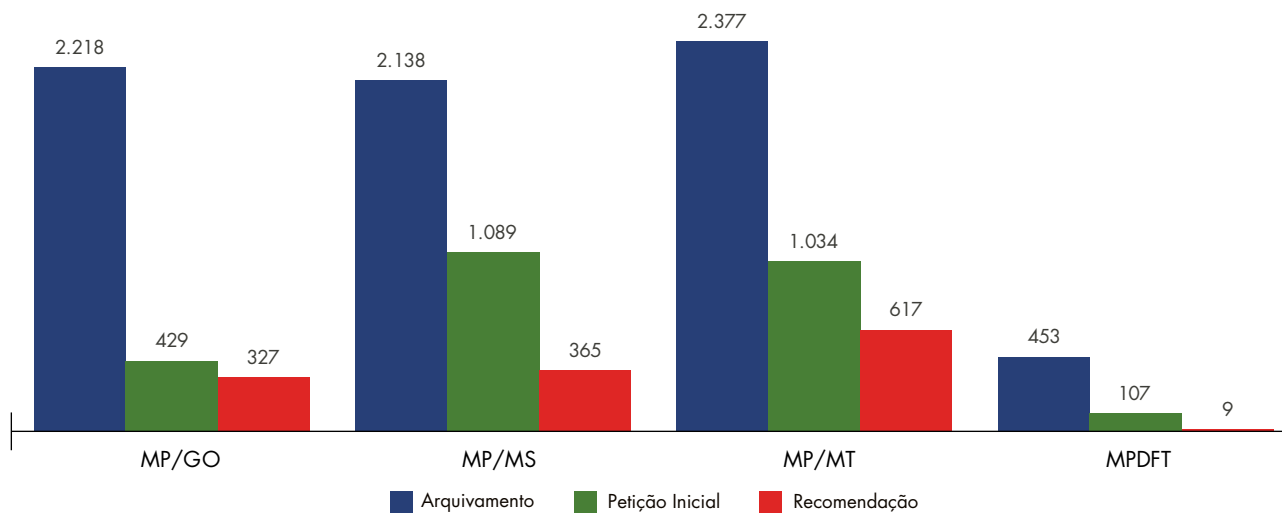
Fonte: CNMP/Ind (31/03/2015), Resolução CNMP nº 74.

Gráfico 168: Comparativo do número de inquéritos civis arquivados com termo de ajustamento de conduta e sem ajustamento de conduta por unidade. Região Centro-Oeste, 2014.



Fonte: CNMPInd (31/03/2015), Resolução CNMP nº 74.

Gráfico 169: Comparativo do número de arquivamentos, petições iniciais e recomendações por unidade. Região Centro-Oeste, 2014.



Fonte: CNMPInd (31/03/2015), Resolução CNMP nº 74.

2.6.1.1.2. PROCEDIMENTO ADMINISTRATIVO

Quadro 99: Área Extrajudicial – Procedimentos administrativos: Movimentações, considerando os assuntos classificados⁽¹⁾. Ministério Público Estadual e do Distrito Federal e Territórios, Região Centro-Oeste, 2014.

Movimentação	MP/GO	MP/MS	MP/MT	MPDFT	Centro-Oeste
Instaurados	9.665	2.011	8.886	5.429	25.991
Finalizados	7.447	464	7.455	5.321	20.687
Arquivamento	283	11	34	1.949	2.277
Arquivamento com TAC	59	1	10	13	83
Arquivamento sem TAC	224	10	24	1.936	2.194
Audiências Extrajudiciais	920	56	365	642	1.983
Diligências	8.535	24.951	5.877	20.861	60.224
Petição Inicial	339	1.443	1.532	219	3.533
Recomendação	218	52	193	240	703
TAC	339	28	35	6	408

Fonte: CNMP/Ind (31/03/2015), Resolução CNMP nº 74.

⁽¹⁾ O assunto refere-se ao objeto, conforme as tabelas unificadas, do processo ou procedimento. É possível que um mesmo processo ou procedimento contenha mais de um objeto.

Quadro 100: Os 10 principais assuntos processuais⁽²⁾ dos procedimentos administrativos instaurados por unidade. Ministério Público Estadual e do Distrito Federal e Territórios, Região Centro-Oeste, 2014.

MP/GO		
Assunto	Nº	%
Demais Assuntos	3.173	32,8%
Saúde	1.936	20,0%
Direito da Criança e do Adolescente	1.734	17,9%
Meio Ambiente	366	3,8%
Pessoas com Deficiência	352	3,6%
Improbidade Administrativa	319	3,3%
Patrimônio Público	259	2,7%
Educação	219	2,3%
Direito do Consumidor	206	2,1%
Pessoa Idosa	199	2,1%

MP/MS		
Assunto	Nº	%
Demais Assuntos	552	27,4%
Pessoa Idosa	510	25,4%
Direito da Criança e do Adolescente	414	20,6%
Saúde	198	9,8%
Pessoas com Deficiência	119	5,9%
Educação	89	4,4%
Improbidade Administrativa	71	3,5%
Meio Ambiente	33	1,6%
Direito Eleitoral	6	0,3%
Patrimônio Público	6	0,3%

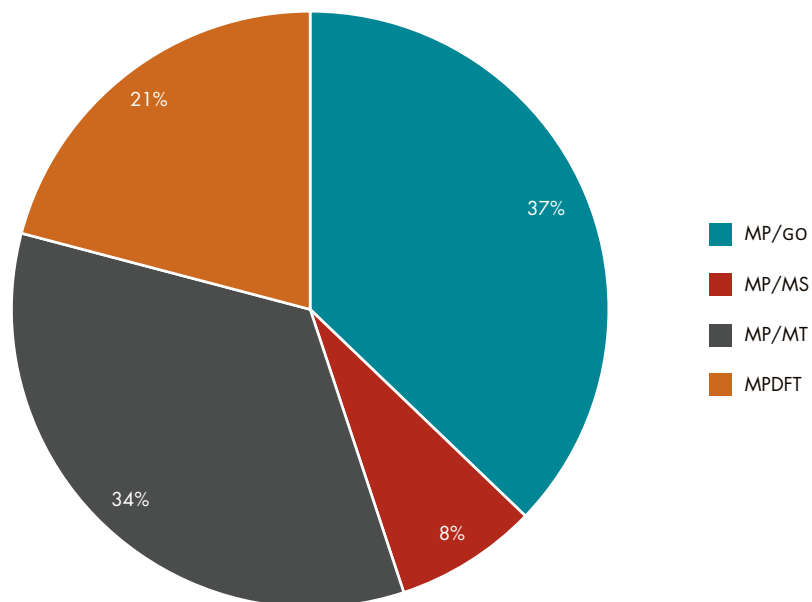
MP/MT		
Assunto	Nº	%
Demais Assuntos	3.102	34,9%
Direito da Criança e do Adolescente	2.251	25,3%
Saúde	1.539	17,3%
Meio Ambiente	720	8,1%
Educação	308	3,5%
Direito Eleitoral	272	3,1%
Direito do Consumidor	218	2,5%
Improbidade Administrativa	190	2,1%
Patrimônio Público	176	2,0%
Servidor Público Civil	43	0,5%

MPDFT		
Assunto	Nº	%
Demais Assuntos	3.678	67,7%
Educação	451	8,3%
Direito da Criança e do Adolescente	343	6,3%
Concurso Público	241	4,4%
Ordem Urbanística	162	3,0%
Pessoa Idosa	138	2,5%
Meio Ambiente	88	1,6%
Pessoas com Deficiência	69	1,3%
Saúde	55	1,0%
Direito do Consumidor	54	1,0%

Fonte: CNMP/Ind (31/03/2015), Resolução CNMP nº 74.

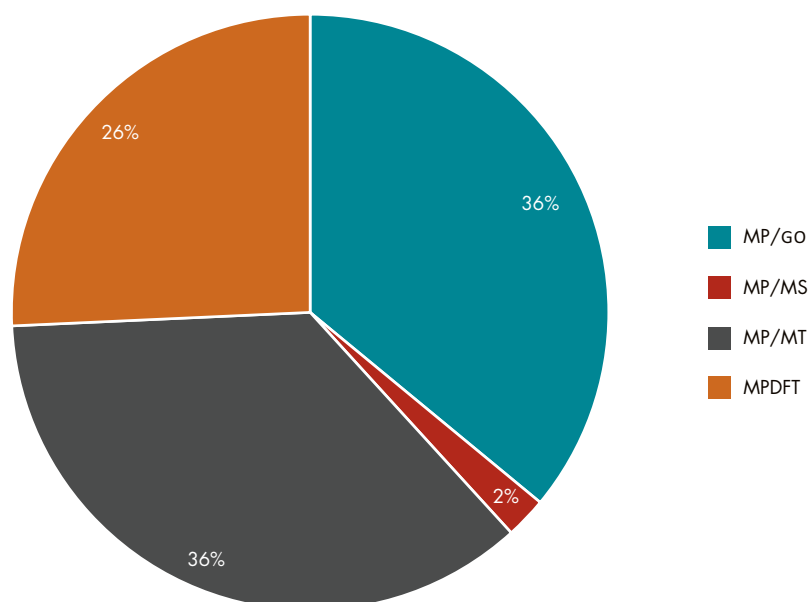
⁽²⁾ Existe a possibilidade de cadastramento de mais de um assunto por procedimento.

Gráfico 170: Procedimentos administrativos instaurados por unidade, Região Centro-Oeste, 2014.



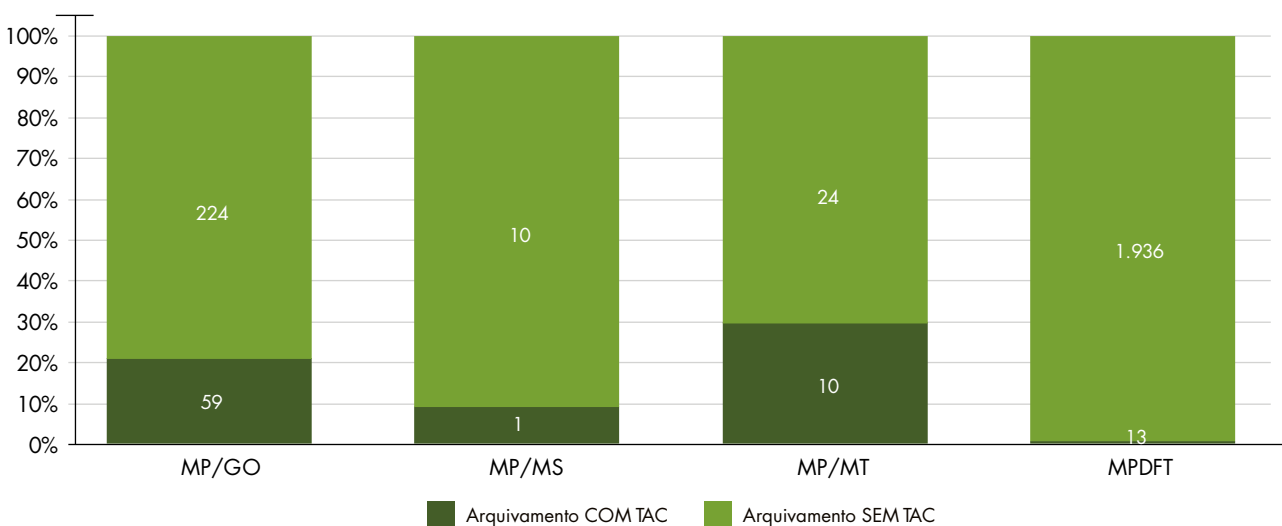
Fonte: CNMPInd (31/03/2015), Resolução CNMP nº 74.

Gráfico 171: Procedimentos administrativos finalizados por unidade, Região Centro-Oeste, 2014.



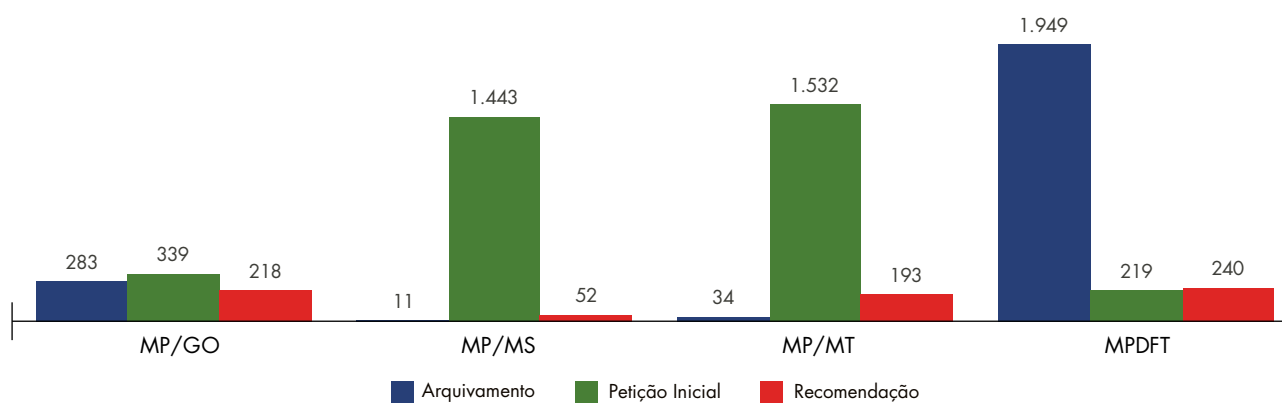
Fonte: CNMPInd (31/03/2015), Resolução CNMP nº 74.

Gráfico 172: Comparativo do número de procedimentos administrativos arquivados com termo de ajustamento de conduta e sem ajustamento de conduta por unidade. Região Centro-Oeste, 2014.



Fonte: CNMP/Ind (31/03/2015), Resolução CNMP nº 74.

Gráfico 173: Comparativo do número de arquivamentos, petições iniciais e recomendações por unidade. Região Centro-Oeste, 2014.



Fonte: CNMP/Ind (31/03/2015), Resolução CNMP nº 74.

2.6.1.1.3. PROCEDIMENTO INVESTIGATÓRIO DO MP (PEÇAS DE INFORMAÇÃO - PIC)

Quadro 101: Área Extrajudicial - Procedimentos investigatórios do MP (Peças de Informação - PIC): Movimentações, considerando os assuntos classificados⁽¹⁾. Ministério Público Estadual e do Distrito Federal e Territórios, Região Centro-Oeste, 2014.

Movimentação	MP/GO	MP/MS	MP/MT	MPDFT	Centro-Oeste
Instaurados	279	153	596	130	1.158
Finalizados	128	6	710	121	965
Denúncia	26	2	26	16	70
Arquivamento	52	152	271	36	511

Fonte: CNMPInd [31/03/2015], Resolução CNMP nº 74.

⁽¹⁾ O assunto refere-se ao objeto, conforme as tabelas unificadas, do processo ou procedimento. É possível que um mesmo processo ou procedimento contenha mais de um objeto.

Quadro 102: Os 10 principais assuntos processuais⁽²⁾ dos procedimentos investigatórios instaurados por unidade. Ministério Público Estadual e do Distrito Federal e Territórios, Região Centro-Oeste, 2014.

MP/GO		
Assunto	Nº	%
Demais Assuntos	195	69,9%
Crimes da Lei de Licitações	19	6,8%
Peculato	14	5,0%
Corrupção Passiva	13	4,7%
Crimes Contra a Ordem Tributária	12	4,3%
Crimes Praticados Por Particular Contra a Administração em Geral	6	2,2%
Crimes de "Lavagem" ou Ocultação de Bens, Direitos ou Valores	6	2,2%
Tráfico de Drogas e Condutas Afins	5	1,8%
Crimes Contra o Meio Ambiente e o Patrimônio Genético	4	1,4%
Corrupção Ativa	4	1,4%

MP/MS		
Assunto	Nº	%
Demais Assuntos	118	77,1%
Crimes Praticados por Particular Contra a Administração em Geral	6	3,9%
Corrupção Passiva	6	3,9%
Crimes de "Lavagem" ou Ocultação de Bens, Direitos ou Valores	6	3,9%
Peculato	3	2,0%
Crimes Contra a Ordem Tributária	3	2,0%
Tráfico de Drogas e Condutas Afins	3	2,0%
Concussão	3	2,0%
Crimes da Lei de Licitações	2	1,3%
Corrupção Ativa	2	1,3%

Fonte: CNMPInd [31/03/2015], Resolução CNMP nº 74.

⁽²⁾ Existe a possibilidade de cadastramento de mais de um assunto por procedimento.

Quadro 102: Os 10 principais assuntos processuais⁽²⁾ dos procedimentos investigatórios instaurados por unidade. Ministério Público Estadual e do Distrito Federal e Territórios, Região Centro-Oeste, 2014 (continuação).

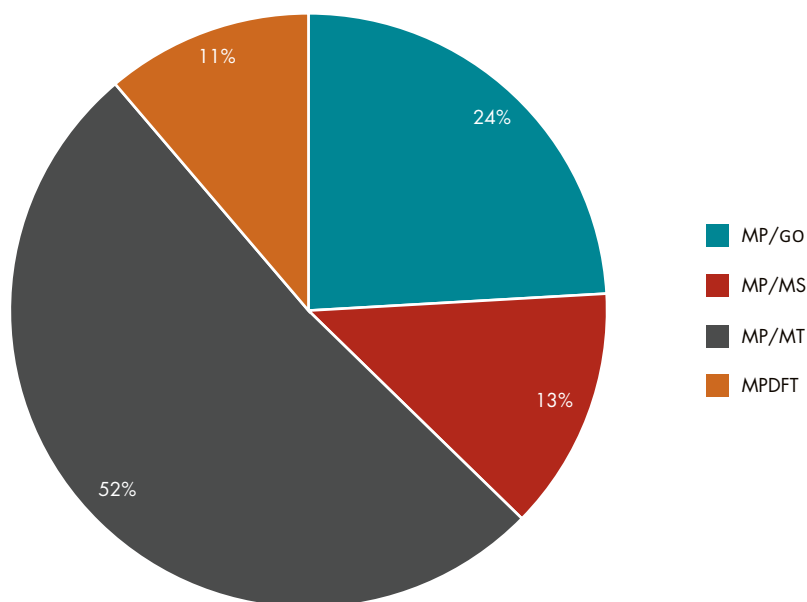
MP/MT		
Assunto	Nº	%
Demais Assuntos	348	58,4%
Crimes Contra o Meio Ambiente e o Patrimônio Genético	101	16,9%
Crimes Contra a Ordem Tributária	36	6,0%
Peculato	27	4,5%
Crimes Praticados por Particular Contra a Administração Em Geral	27	4,5%
Crimes da Lei de Licitações	18	3,0%
Crimes de Responsabilidade	13	2,2%
Corrupção Passiva	9	1,5%
Tráfico de Drogas e Condutas Afins	5	0,8%
Concussão	5	0,8%

MPDFT		
Assunto	Nº	%
Demais Assuntos	116	89,2%
Crimes Contra a Ordem Tributária	9	6,9%
Crimes Praticados por Particular Contra a Administração em Geral	5	3,8%
Concussão	0	0,0%
Tráfico de Drogas e Condutas Afins	0	0,0%
Crimes de Responsabilidade	0	0,0%
Corrupção Passiva	0	0,0%
Corrupção Ativa	0	0,0%
Peculato	0	0,0%
Crimes Contra o Meio Ambiente e o Patrimônio Genético	0	0,0%

Fonte: CNMP/Ind (31/03/2015), Resolução CNMP nº 74.

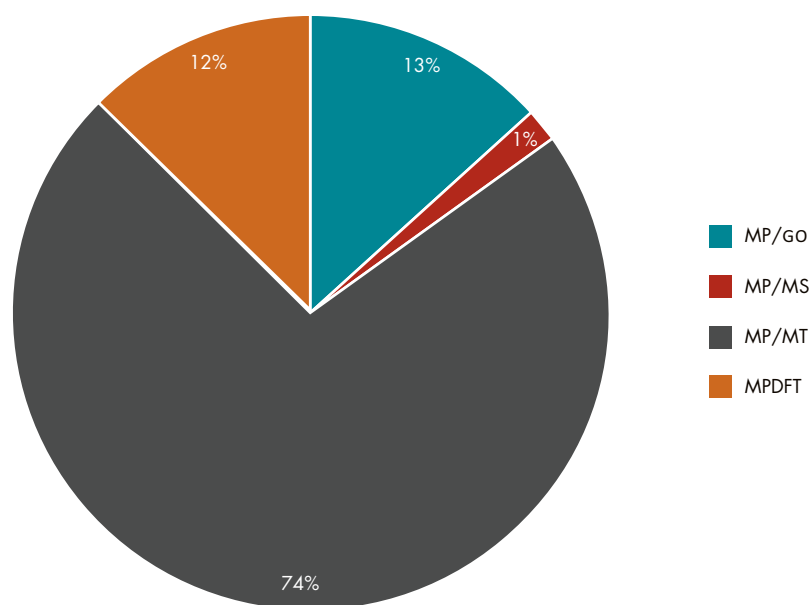
⁽²⁾ Existe a possibilidade de cadastramento de mais de um assunto por procedimento.

Gráfico 174: Procedimentos investigatórios instaurados por unidade, Região Centro-Oeste, 2014.



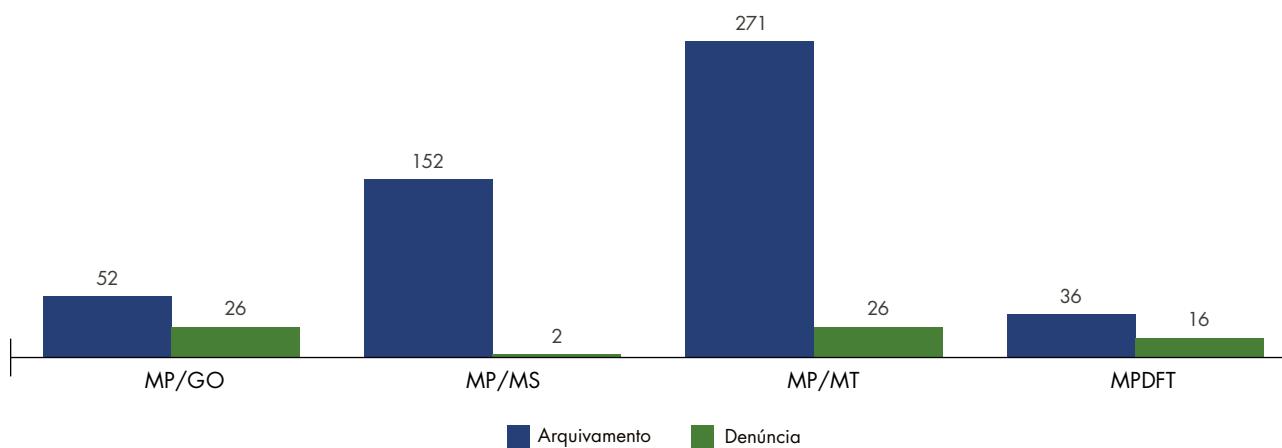
Fonte: CNMP/Ind (31/03/2015), Resolução CNMP nº 74.

Gráfico 175: Procedimentos investigatórios finalizados por unidade, Região Centro-Oeste, 2014.



Fonte: CNMP/Ind (31/03/2015), Resolução CNMP nº 74.

Gráfico 176: Comparativo do número de arquivamentos e denúncias por unidade. Região Centro-Oeste, 2014.



Fonte: CNMP/Ind (31/03/2015), Resolução CNMP nº 74.

2.6.1.2. DA MATÉRIA CÍVEL

Quadro 103: Área Cível – Processos cíveis: Movimentações, considerando os assuntos classificados⁽¹⁾.
Ministério Público Estadual e do Distrito Federal e Territórios, Região Centro-Oeste, 2014.

Movimentação	MP/GO	MP/MS	MP/MT	MPDFT	Centro-Oeste
Recebidos	294.960	125.553	150.242	131.660	702.415
Devolvidos	296.090	125.118	148.806	131.429	701.443
Petição Inicial	2.515	732	1.059	57	4.363
Manifestação em 1º Grau	107.111	102.054	76.050	98.354	383.569
Alegações Finais	10.954	506	3.484	2.331	17.275
Réplica a Contestação	408	702	1.243	143	2.496
Ciência Favorável	28.597	35.756	13.113	24.147	101.613
Ciência Parcialmente Favorável	356	748	1.028	308	2.440
Ciência Desfavorável	861	1.674	759	555	3.849
Recurso	2.029	2.136	1.830	863	6.858

Fonte: CNMPlnd (31/03/2015), Resolução CNMP nº 74.

⁽¹⁾ O assunto refere-se ao objeto, conforme as tabelas unificadas, do processo ou procedimento. É possível que um mesmo processo ou procedimento contenha mais de um objeto.

Quadro 104: Os 10 principais assuntos processuais⁽²⁾ dos processos cíveis recebidos por unidade. Ministério Público Estadual e do Distrito Federal e Territórios, Região Centro-Oeste, 2014.

MP/GO		
Assunto	Nº	%
Demais Assuntos	220.810	74,9%
Direito Processual Civil e do Trabalho	40.215	13,6%
Atos Administrativos, Exceto Improbidade Administrativa	7.081	2,4%
Saúde	7.000	2,4%
Improbidade Administrativa	4.512	1,5%
Servidor Público Civil	4.182	1,4%
Patrimônio Público	3.469	1,2%
Direito do Consumidor	1.823	0,6%
Ensino Superior e Ensino Fundamental e Médio	1.212	0,4%
Meio Ambiente	1.155	0,4%

MP/MS		
Assunto	Nº	%
Demais Assuntos	95.839	76,3%
Direito Processual Civil e do Trabalho	18.344	14,6%
Atos Administrativos, Exceto Improbidade Administrativa	2.643	2,1%
Improbidade Administrativa	2.011	1,6%
Saúde	1.991	1,6%
Meio Ambiente	1.008	0,8%
Servidor Público Civil	887	0,7%
Patrimônio Público	834	0,7%
Direito do Consumidor	798	0,6%
Ensino Superior e Ensino Fundamental E Médio	425	0,3%

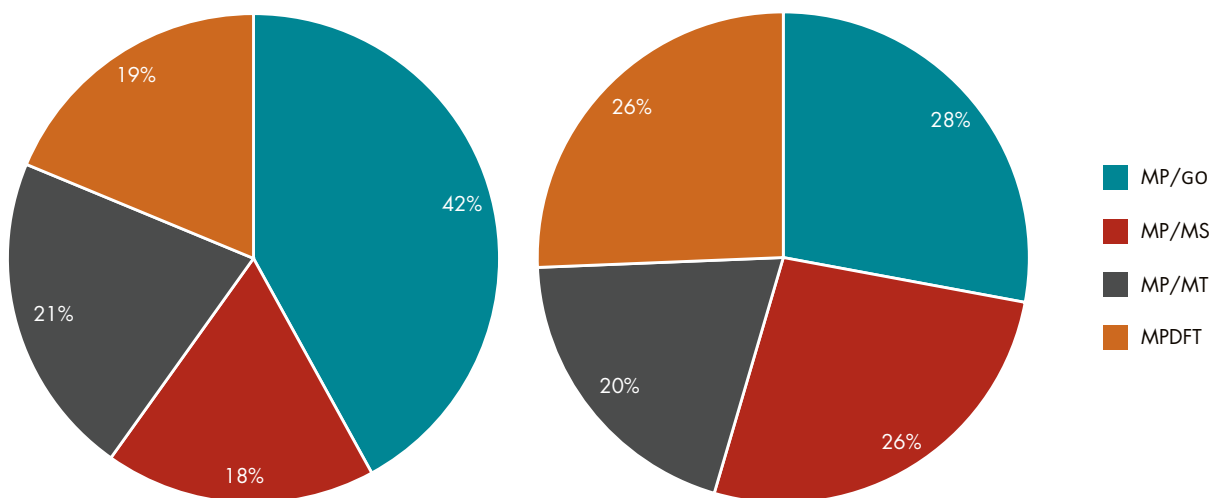
MP/MT		
Assunto	Nº	%
Demais Assuntos	99.717	66,4%
Direito Processual Civil e do Trabalho	17.595	11,7%
Saúde	8.527	5,7%
Servidor Público Civil	6.450	4,3%
Atos Administrativos, Exceto Improbidade Administrativa	4.533	3,0%
Garantias Constitucionais	3.266	2,2%
Improbidade Administrativa	2.511	1,7%
Patrimônio Público	2.236	1,5%
Meio Ambiente	1.540	1,0%
Direito do Consumidor	1.355	0,9%

MPDFT		
Assunto	Nº	%
Demais Assuntos	105.657	80,2%
Direito Processual Civil e do Trabalho	16.877	12,8%
Saúde	3.453	2,6%
Ensino Superior e Ensino Fundamental e Médio	1.192	0,9%
Patrimônio Público	1.182	0,9%
Atos Administrativos, Exceto Improbidade Administrativa	691	0,5%
Direito do Consumidor	559	0,4%
Servidor Público Civil	513	0,4%
Improbidade Administrativa	402	0,3%
Garantias Constitucionais	390	0,3%

Fonte: CNMP/Ind (31/03/2015), Resolução CNMP nº 74.

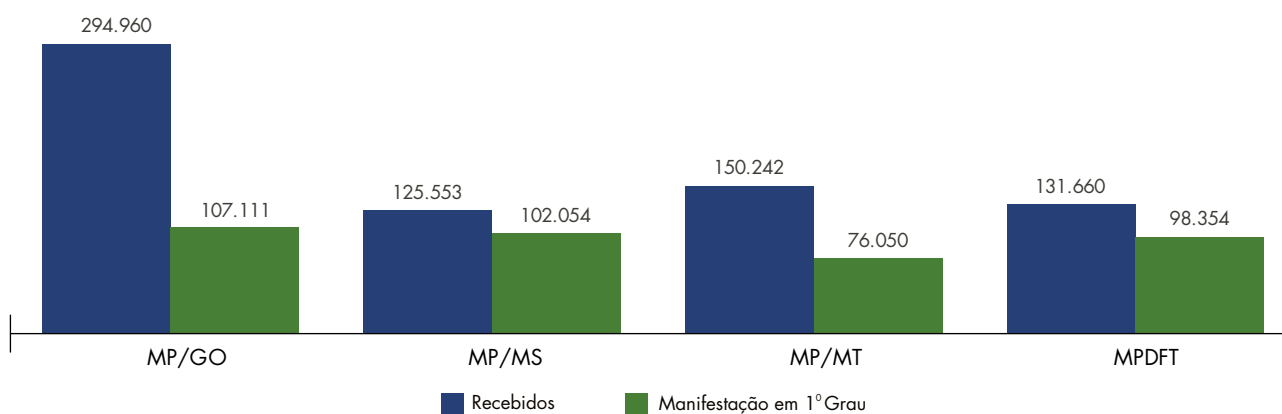
⁽²⁾ Existe a possibilidade de cadastramento de mais de um assunto por procedimento.

Gráfico 177: Processos cíveis recebidos e Manifestação em 1º grau por unidade, Região Centro - Oeste, 2014.



Fonte: CNMP/Ind (31/03/2015), Resolução CNMP nº 74.

Gráfico 178: Comparativo do número de processos cíveis recebidos e manifestações em 1º grau por unidade. Região Centro-Oeste, 2014.



Fonte: CNMP/Ind (31/03/2015), Resolução CNMP nº 74.

2.6.1.3. DA MATÉRIA DA INFÂNCIA E JUVENTUDE

2.6.1.3.1. ATO INFRACIONAL

Quadro 105: Área de Infância e Juventude – Atos Infracionais: Movimentações, considerando os assuntos classificados⁽¹⁾. Ministério Público Estadual e do Distrito Federal e Territórios, Região Centro-Oeste, 2014.

Movimentação	MP/GO	MP/MS	MP/MT	MPDFT	Centro-Oeste
Recebidos	66.920	31.937	27.901	36.996	163.754
Devolvidos	67.190	31.854	27.538	36.919	163.501
Remissão ECA	4.487	2.122	2.010	7.904	16.523
Representação por Ato Infracional	4.487	2.122	2.639	3.803	13.051
Requerimento de Medida Protetiva	12	2	7	2	23
Ciência Favorável	9.410	3.945	2.102	8.316	23.773
Ciência Parcialmente Favorável	48	36	87	78	249
Ciência Desfavorável	124	202	106	78	510
Arquivamento	446	2.258	1.156	1.038	4.898
Audiência de Apresentação de Adolescente Infrator	4.129	1.102	1.021	6.427	12.679

Fonte: CNMPlnd (31/03/2015), Resolução CNMP nº 74.

⁽¹⁾ O assunto refere-se ao objeto, conforme as tabelas unificadas, do processo ou procedimento. É possível que um mesmo processo ou procedimento contenha mais de um objeto.

Quadro 106: Os 10 principais assuntos processuais⁽²⁾ dos processos de apuração de atos infracionais recebidos por unidade. Ministério Público Estadual e do Distrito Federal e Territórios, Região Centro-Oeste, 2014.

MP/GO		
Assunto	Nº	%
Contra o Patrimônio	22.762	34,0%
Demais Assuntos	19.563	29,2%
Previstos na Legislação Extravagante	13.891	20,8%
Contra a Liberdade Pessoal	2.832	4,2%
Contra a Vida	2.186	3,3%
Lesões Corporais	2.146	3,2%
Contra a Dignidade Sexual	910	1,4%
Contravenções Penais	879	1,3%
Contra a Honra	799	1,2%
Contra a Paz Pública	228	0,3%

MP/MS		
Assunto	Nº	%
Demais Assuntos	9.866	30,9%
Contra o Patrimônio	7.467	23,4%
Previstos na Legislação Extravagante	7.132	22,3%
Contra a Liberdade Pessoal	2.084	6,5%
Contravenções Penais	1.206	3,8%
Lesões Corporais	1.167	3,7%
Contra a Vida	836	2,6%
Contra a Dignidade Sexual	825	2,6%
Contra a Honra	509	1,6%
Contra a Fé Pública	307	1,0%

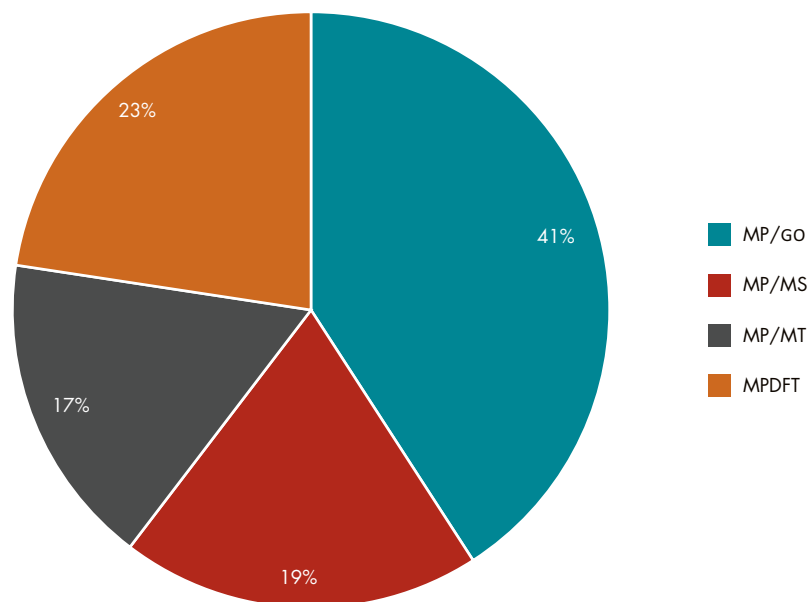
MP/MT		
Assunto	Nº	%
Contra o Patrimônio	10.327	37,0%
Previstos na Legislação Extravagante	9.705	34,8%
Demais Assuntos	3.350	12,0%
Contra a Liberdade Pessoal	1.382	5,0%
Contra a Vida	1.002	3,6%
Contra a Dignidade Sexual	747	2,7%
Contravenções Penais	609	2,2%
Contra a Honra	277	1,0%
Contra a Administração da Justiça	136	0,5%
Contra a Paz Pública	115	0,4%

MPDFT		
Assunto	Nº	%
Contra o Patrimônio	15.082	40,8%
Previstos na Legislação Extravagante	9.541	25,8%
Demais Assuntos	3.541	9,6%
Contra a Vida	2.746	7,4%
Contra a Liberdade Pessoal	1.890	5,1%
Lesões Corporais	1.853	5,0%
Contra a Dignidade Sexual	760	2,1%
Contra a Honra	518	1,4%
Contravenções Penais	457	1,2%
Contra a Fé Pública	236	0,6%

Fonte: CNMPlnd [31/03/2015], Resolução CNMP nº 74.

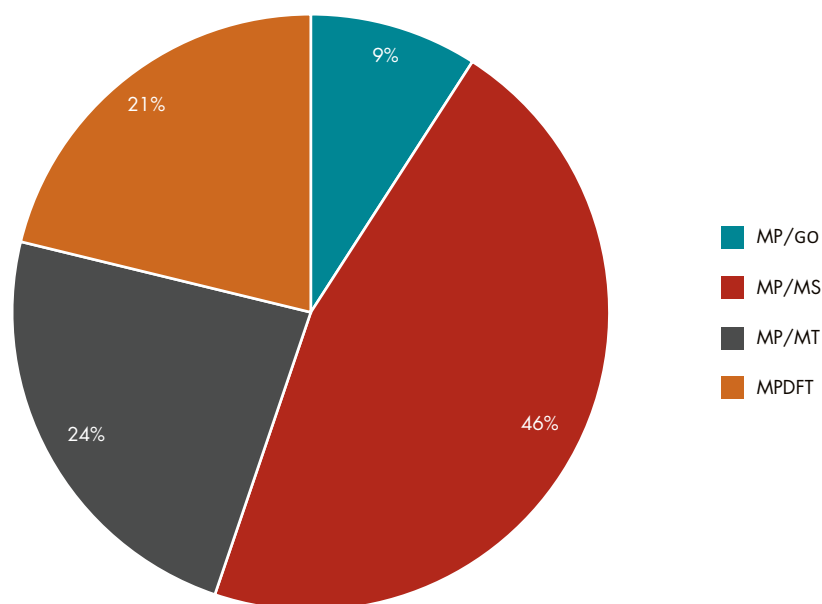
⁽²⁾ Existe a possibilidade de cadastramento de mais de um assunto por procedimento.

Gráfico 179: Processos de apuração de atos infracionais recebidos por unidade, Região Centro-Oeste, 2014.



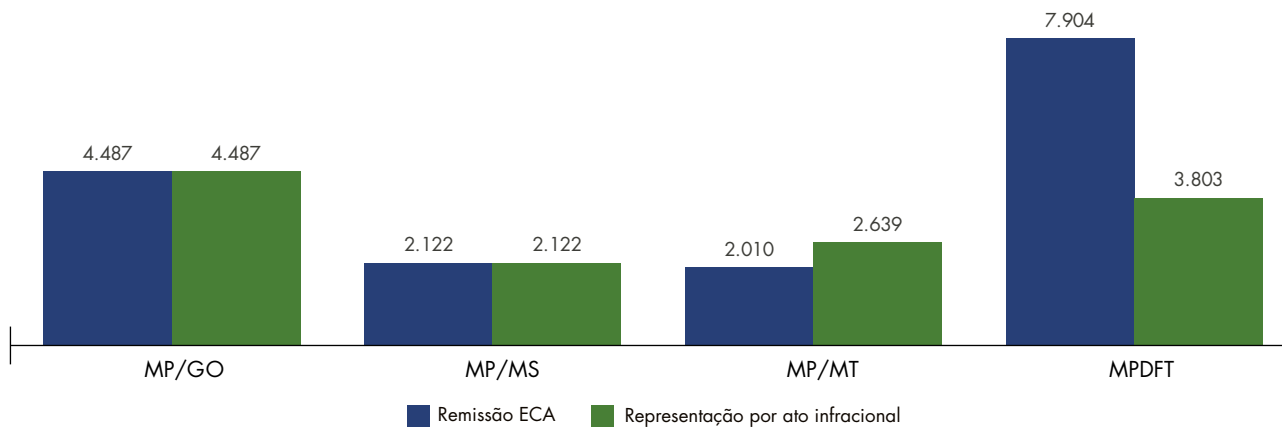
Fonte: CNMP/Ind (31/03/2015), Resolução CNMP nº 74.

Gráfico 180: Processos de apuração de atos infracionais arquivados por unidade, Região Centro-Oeste, 2014.



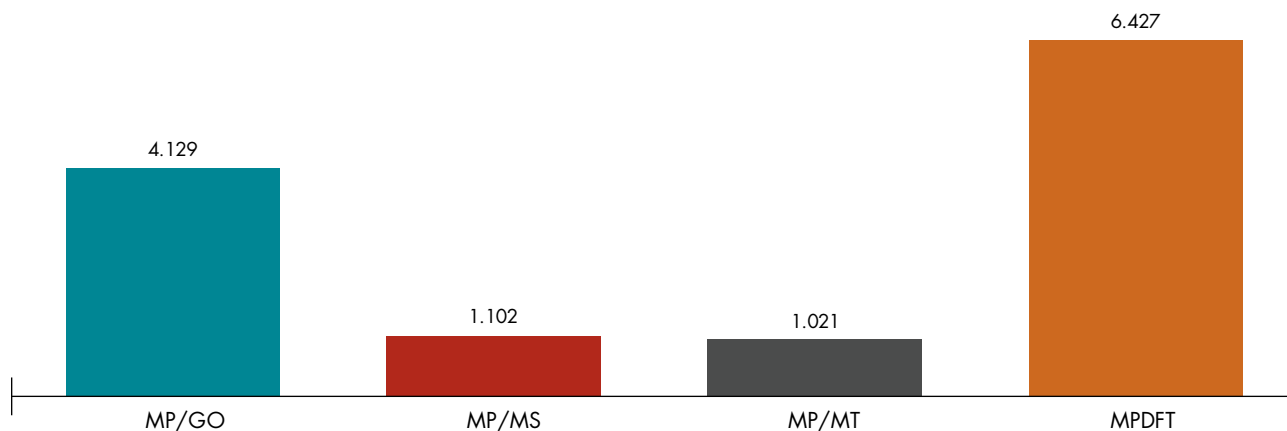
Fonte: CNMP/Ind (31/03/2015), Resolução CNMP nº 74.

Gráfico 181: Comparativo do número de processos de apuração de atos infracionais com remissão ECA e representação por ato infracional por unidade. Região Centro-Oeste, 2014.



Fonte: CNMP/Ind (31/03/2015), Resolução CNMP nº 74.

Gráfico 182: Número de audiências de apresentação de adolescente infrator por unidade. Região Centro-Oeste, 2014.



Fonte: CNMP/Ind (31/03/2015), Resolução CNMP nº 74.

2.6.1.3.2. SEÇÃO CÍVEL

Quadro 107: Área de Infância e Juventude - Seção Cível: Movimentações, considerando os assuntos classificados⁽¹⁾. Ministério Público Estadual e do Distrito Federal e Territórios, Região Centro-Oeste, 2014.

Movimentação	MP/GO	MP/MS	MP/MT	MPDFT	Centro-Oeste
Recebidos	42.463	27.148	43.601	8.764	121.976
Devolvidos	42.655	27.090	43.315	8.728	121.788
Petição Inicial	15.849	725	385	204	17.163
Manifestação em 1º Grau	1.399	16.661	23.548	3.698	45.306
Alegações Finais	2	255	929	1.923	3.109
Réplica a Contestação	0	129	189	3	321
Ciência Favorável	5.161	2.724	4.223	2.045	14.153
Ciência Parcialmente Favorável	46	27	130	7	210
Ciência Desfavorável	88	58	192	30	368
Recurso	193	200	284	45	722

Fonte: CNMPlnd [31/03/2015], Resolução CNMP nº 74.

⁽¹⁾ O assunto refere-se ao objeto, conforme as tabelas unificadas, do processo ou procedimento. É possível que um mesmo processo ou procedimento contenha mais de um objeto.

Quadro 108: Assuntos processuais⁽²⁾ dos processos de seção cível recebidos por unidade. Ministério Público Estadual e do Distrito Federal e Territórios, Região Centro-Oeste, 2014.

MP/GO		
Assunto	Nº	%
Demais Classes	16.271	38,3%
Guarda	15.690	36,9%
Alimentos	8.387	19,8%
Adoção	2.115	5,0%
TOTAL	42.463	100,0%

MP/MS		
Assunto	Nº	%
Demais Classes	27.148	100,0%
Guarda	0	0,0%
Adoção	0	0,0%
Alimentos	0	0,0%
TOTAL	27.148	100,0%

Fonte: CNMPlnd [31/03/2015], Resolução CNMP nº 74.

⁽²⁾ Existe a possibilidade de cadastramento de mais de um assunto por procedimento.

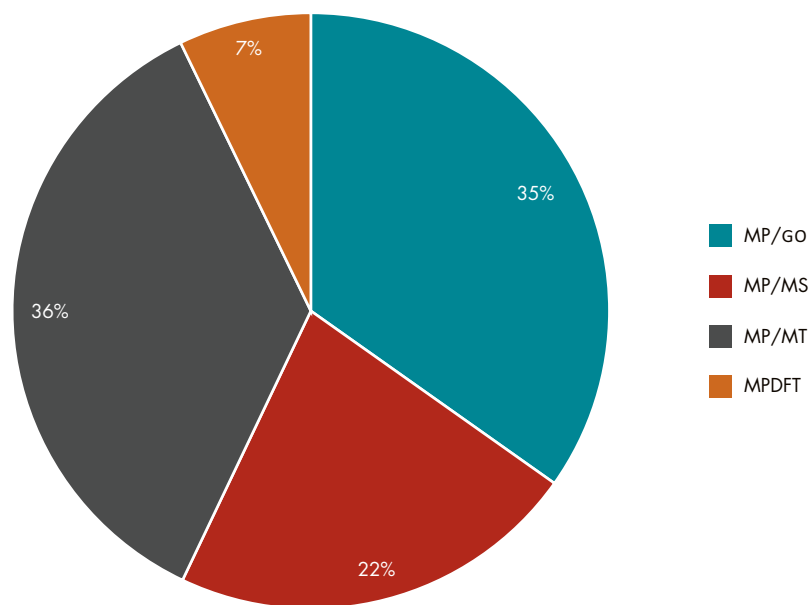
Quadro 108: Assuntos processuais⁽²⁾ dos processos de seção cível recebidos por unidade. Ministério Público Estadual e do Distrito Federal e Territórios, Região Centro-Oeste, 2014 (continuação).

MP/MT			MPDFT		
Assunto	Nº	%	Assunto	Nº	%
Demais Classes	36.041	82,7%	Demais Classes	6.259	71,4%
Guarda	6.618	15,2%	Guarda	1.403	16,0%
Adoção	758	1,7%	Adoção	1.050	12,0%
Alimentos	184	0,4%	Alimentos	52	0,6%
TOTAL	43.601	100,0%	TOTAL	8.764	100,0%

Fonte: CNMPlnd (31/03/2015), Resolução CNMP nº 74.

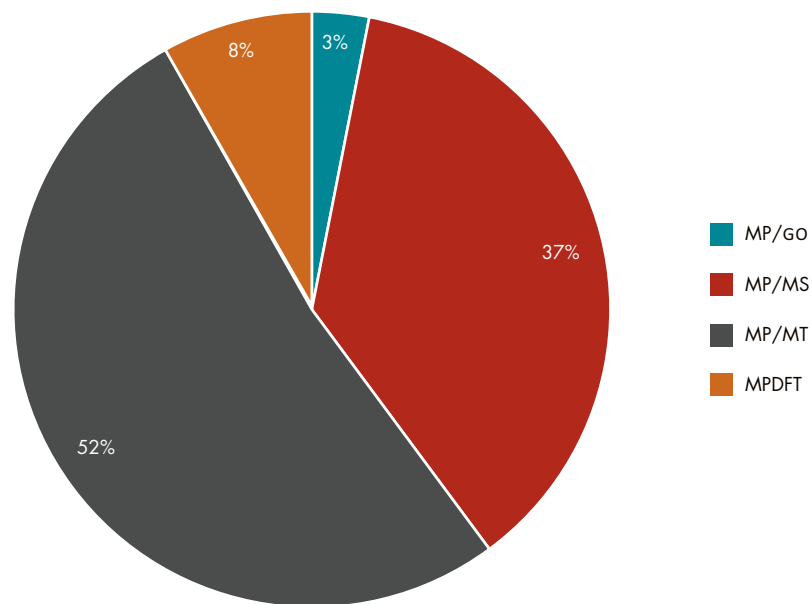
⁽²⁾ Existe a possibilidade de cadastramento de mais de um assunto por procedimento.

Gráfico 183: Processos de seção cível recebidos por unidade, Região Centro-Oeste, 2014.



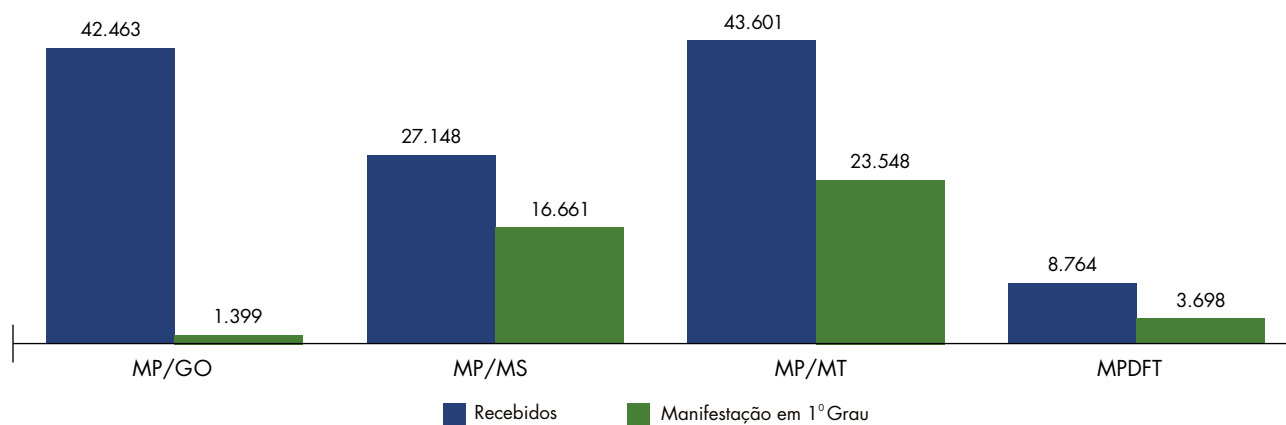
Fonte: CNMPlnd (31/03/2015), Resolução CNMP nº 74.

Gráfico 184: Manifestação em 1º grau por unidade, Região Centro-Oeste, 2014.



Fonte: CNMPlnd (31/03/2015), Resolução CNMP nº 74.

Gráfico 185: Comparativo do número de processos de seção cível recebidos e manifestações em 1º grau por unidade. Região Centro-Oeste, 2014.



Fonte: CNMPlnd (31/03/2015), Resolução CNMP nº 74.

2.6.1.4. DA MATÉRIA CRIMINAL

2.6.1.4.1. INQUÉRITO POLICIAL

Quadro 109: Área Criminal – Inquérito Policial: Movimentações, considerando os assuntos classificados⁽¹⁾.
Ministério Público Estadual e do Distrito Federal e Territórios, Região Centro-Oeste, 2014.

Movimentação	MP/GO	MP/MS	MP/MT	MPDFT	Centro-Oeste
Recebidos	143.211	189.297	93.191	202.640	628.339
Devolvidos	141.597	190.213	92.525	203.250	627.585
Baixa de Inquérito Policial: com Diligência	6.687	115.834	50.386	92.269	265.176
Manifestação	35.000	19.895	24.010	69.426	148.331
Transações Penais Oferecidas	8	5	112	405	530
Promoção de Arquivamento: Arquivamento	5.606	13.339	7.114	22.323	48.382
Denúncias Oferecidas: Denúncia	17.357	30.447	24.784	27.538	100.126

Fonte: CNMPlnd [31/03/2015], Resolução CNMP nº 74.

⁽¹⁾ O assunto refere-se ao objeto, conforme as tabelas unificadas, do processo ou procedimento. É possível que um mesmo processo ou procedimento contenha mais de um objeto.

Quadro 110: Os 10 principais assuntos processuais⁽²⁾ dos inquéritos policiais recebidos por unidade. Ministério Público Estadual e do Distrito Federal e Territórios, Região Centro-Oeste, 2014.

MP/GO		
Assunto	Nº	%
Crimes Contra o Patrimônio	31.832	22,2%
Demais Assuntos	29.515	20,6%
Crimes Contra a Vida	13.735	9,6%
Lesão Corporal	12.555	8,8%
Crimes de Trânsito	10.698	7,5%
Violência Doméstica Contra a Mulher	9.908	6,9%
Crimes de Tráfico Ilícito e Uso Indevido de Drogas	6.493	4,5%
Crimes do Sistema Nacional de Armas	4.962	3,5%
Crimes Contra a Dignidade Sexual	4.696	3,3%
Crimes Contra a Honra	3.412	2,4%

MP/MS		
Assunto	Nº	%
Demais Assuntos	47.495	25,1%
Crimes Contra o Patrimônio	45.012	23,8%
Lesão Corporal	15.924	8,4%
Crimes Contra a Vida	12.577	6,6%
Crimes Contra a Fé Pública	10.321	5,5%
Violência Doméstica Contra a Mulher	9.924	5,2%
Crimes de Trânsito	9.746	5,1%
Crimes Contra a Dignidade Sexual	7.127	3,8%
Crimes de Tráfico Ilícito e Uso Indevido de Drogas	6.778	3,6%
Crimes Contra a Honra	6.491	3,4%

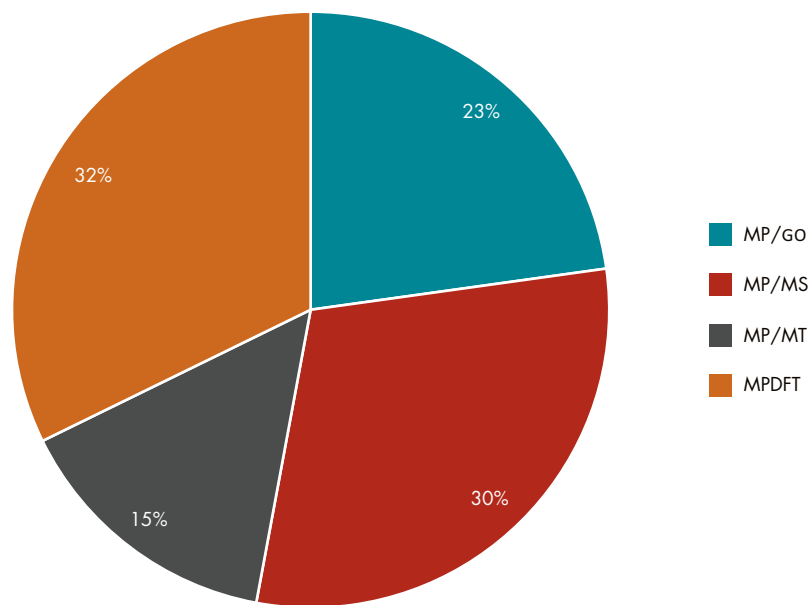
MP/MT		
Assunto	Nº	%
Crimes Contra o Patrimônio	24.022	25,8%
Demais Assuntos	18.716	20,1%
Lesão Corporal	9.311	10,0%
Crimes de Trânsito	8.068	8,7%
Crimes Contra a Vida	5.163	5,5%
Crimes de Tráfico Ilícito e Uso Indevido de Drogas	4.578	4,9%
Crimes Contra a Dignidade Sexual	4.087	4,4%
Crimes do Sistema Nacional de Armas	3.959	4,2%
Crimes Contra a Honra	3.054	3,3%
Crimes Contra a Fé Pública	2.877	3,1%

MPDFT		
Assunto	Nº	%
Demais Assuntos	52.969	26,1%
Violência Doméstica Contra a Mulher	38.864	19,2%
Crimes Contra o Patrimônio	31.334	15,5%
Crimes Contra a Honra	17.487	8,6%
Crimes Contra a Vida	16.414	8,1%
Lesão Corporal	13.502	6,7%
Crimes Contra a Dignidade Sexual	6.618	3,3%
Crimes de Trânsito	4.992	2,5%
Crimes do Sistema Nacional de Armas	3.534	1,7%
Crimes de Tráfico Ilícito e Uso Indevido de Drogas	3.150	1,6%

Fonte: CNMPlnd [31/03/2015], Resolução CNMP nº 74.

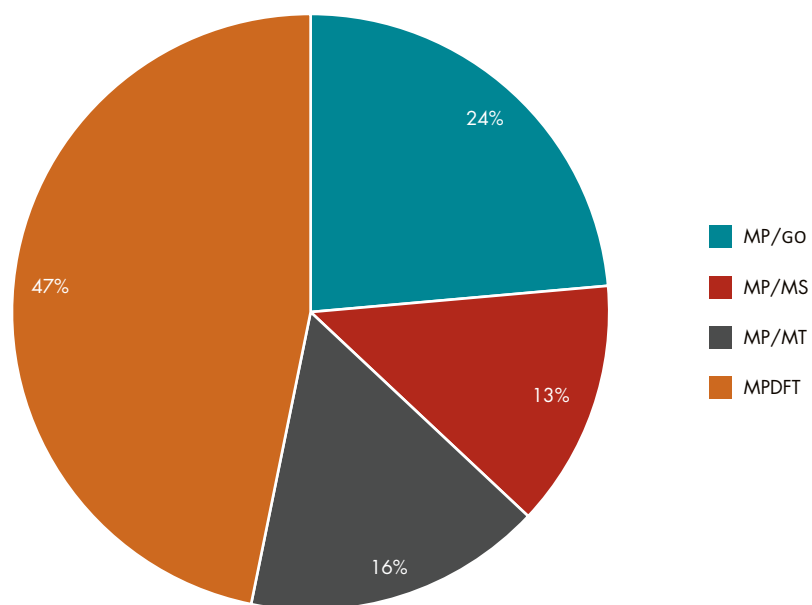
⁽²⁾ Existe a possibilidade de cadastramento de mais de um assunto por procedimento.

Gráfico 186: Inquéritos policiais recebidos por unidade, Região Centro-Oeste, 2014.



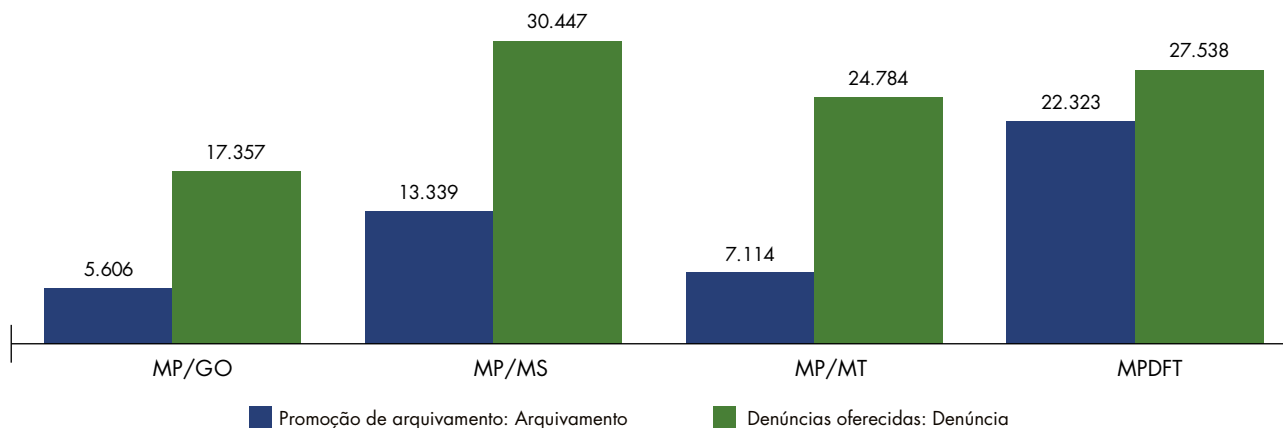
Fonte: CNMPlnd (31/03/2015), Resolução CNMP nº 74.

Gráfico 187: Manifestações em inquéritos policiais por unidade, Região Centro-Oeste, 2014.



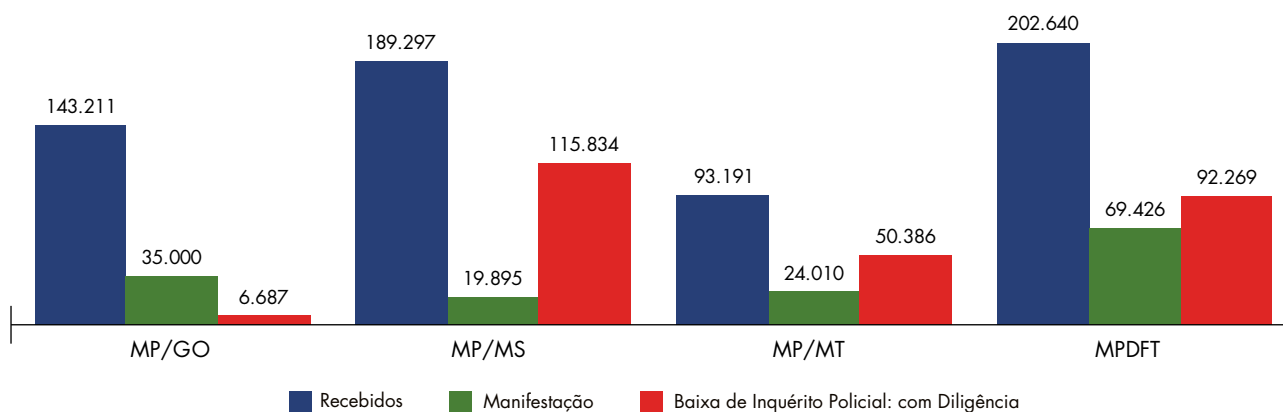
Fonte: CNMPlnd (31/03/2015), Resolução CNMP nº 74.

Gráfico 188: Comparativo do número de inquéritos policiais com arquivamento ou com oferecimento de denúncia por unidade. Região Centro-Oeste, 2014.



Fonte: CNMP/Ind (31/03/2015), Resolução CNMP nº 74.

Gráfico 189: Comparativo do número de inquéritos policiais recebidos, com manifestação e com diligência por unidade. Região Centro-Oeste, 2014.



Fonte: CNMP/Ind (31/03/2015), Resolução CNMP nº 74.

2.6.1.4.2. TERMOS CIRCUNSTANCIADOS

Quadro 111: Área Criminal – Termos Circunstanciados: Movimentações, considerando os assuntos classificados⁽¹⁾. Ministério Público Estadual e do Distrito Federal e Territórios, Região Centro-Oeste, 2014.

Movimentação	MP/GO	MP/MS	MP/MT	MPDFT	Centro-Oeste
Recebidos	65.981	106.681	58.568	120.669	351.899
Devolvidos	65.748	107.461	57.535	121.362	352.106
Manifestação	22.888	45.591	25.600	53.117	147.196
Transações Penais Oferecidas	256	5.402	6.277	2.273	14.208
Promoção de Arquivamento: Arquivamento	2.365	13.080	9.481	27.545	52.471
Denúncias Oferecidas: Denúncia	2.687	5.204	3.095	2.255	13.241

Fonte: CNMP/Ind (31/03/2015), Resolução CNMP nº 74.

⁽¹⁾ O assunto refere-se ao objeto, conforme as tabelas unificadas, do processo ou procedimento. É possível que um mesmo processo ou procedimento contenha mais de um objeto.

Quadro 112: Os 10 principais assuntos processuais⁽²⁾ dos termos circunstanciados recebidos por unidade. Ministério Público Estadual e do Distrito Federal e Territórios, Região Centro-Oeste, 2014.

MP/GO		
Assunto	Nº	%
Demais Assuntos	28.455	43,1%
Crimes de Trânsito	6.829	10,3%
Crimes Contra a Honra	5.781	8,8%
Crimes Contra a Administração Pública	5.767	8,7%
Crimes de Tráfico Ilícito e Uso Indevido de Drogas	5.664	8,6%
Lesão Corporal	5.605	8,5%
Crimes Contra o Patrimônio	2.764	4,2%
Crimes Contra o Meio Ambiente e o Patrimônio Genético	1.965	3,0%
Crimes Contra a Administração da Justiça	1.114	1,7%
Crimes Eleitorais	251	0,4%

MP/MS		
Assunto	Nº	%
Demais Assuntos	46.167	43,3%
Crimes de Trânsito	13.418	12,6%
Lesão Corporal	10.736	10,1%
Crimes Contra a Administração Pública	10.492	9,8%
Crimes Contra a Honra	8.352	7,8%
Crimes de Tráfico Ilícito e Uso Indevido de Drogas	5.232	4,9%
Crimes Contra o Patrimônio	4.112	3,9%
Crimes Contra o Meio Ambiente e o Patrimônio Genético	2.057	1,9%
Crimes Contra a Administração da Justiça	2.046	1,9%
Violência Doméstica Contra a Mulher	867	0,8%

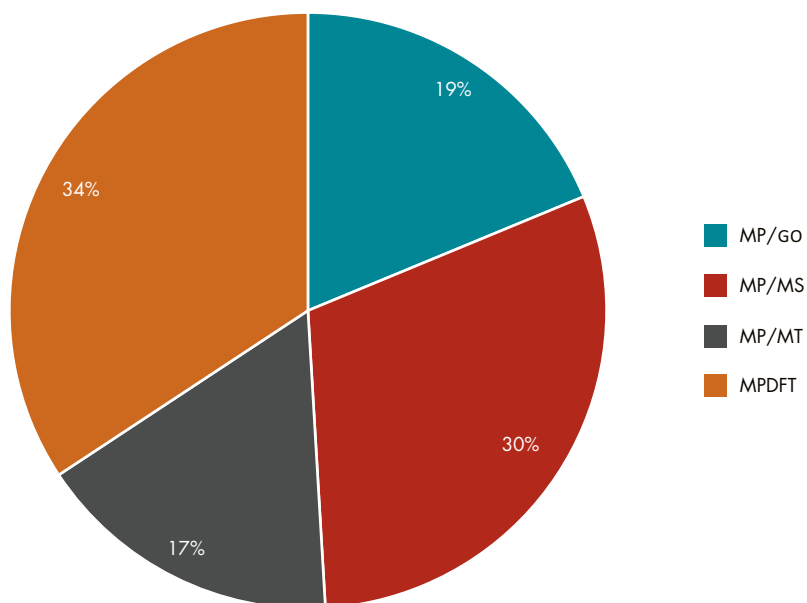
MP/MT		
Assunto	Nº	%
Demais Assuntos	17.071	29,1%
Crimes de Trânsito	9.920	16,9%
Crimes de Tráfico Ilícito e Uso Indevido de Drogas	7.585	13,0%
Crimes Contra o Meio Ambiente e o Patrimônio Genético	5.215	8,9%
Crimes Contra a Administração Pública	5.189	8,9%
Crimes Contra a Honra	4.482	7,7%
Lesão Corporal	4.267	7,3%
Crimes Contra o Patrimônio	1.976	3,4%
Crimes Contra a Administração da Justiça	886	1,5%
Crimes Contra a Economia Popular	415	0,7%

MPDFT		
Assunto	Nº	%
Demais Assuntos	42.017	34,8%
Crimes de Trânsito	15.302	12,7%
Crimes de Tráfico Ilícito e Uso Indevido de Drogas	15.058	12,5%
Crimes Contra a Honra	14.442	12,0%
Lesão Corporal	11.219	9,3%
Crimes Contra a Administração Pública	8.097	6,7%
Crimes Contra o Patrimônio	5.934	4,9%
Crimes Contra a Administração da Justiça	2.314	1,9%
Violência Doméstica Contra a Mulher	2.077	1,7%
Crimes Contra o Meio Ambiente e o Patrimônio Genético	1.087	0,9%

Fonte: CNMP/Ind [31/03/2015], Resolução CNMP nº 74.

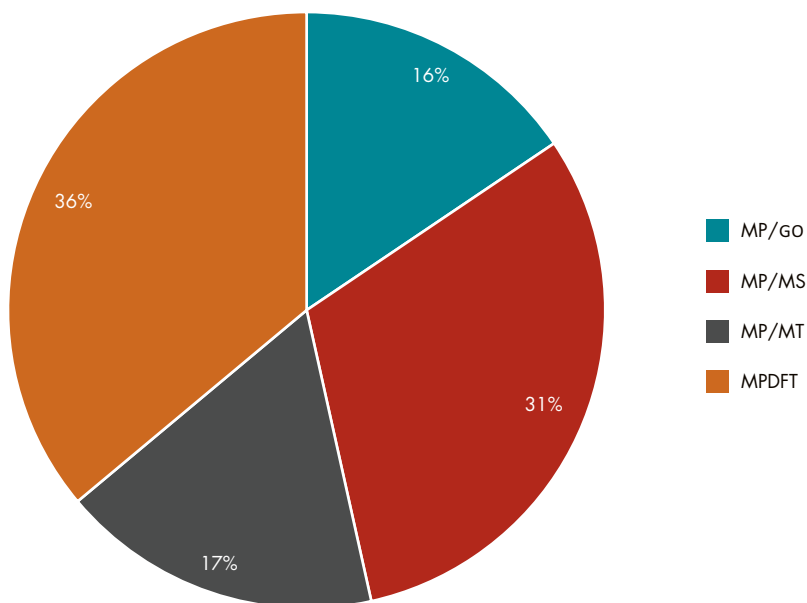
⁽²⁾ Existe a possibilidade de cadastramento de mais de um assunto por procedimento.

Gráfico 190: Termos circunstanciados recebidos por unidade, Região Centro-Oeste, 2014.



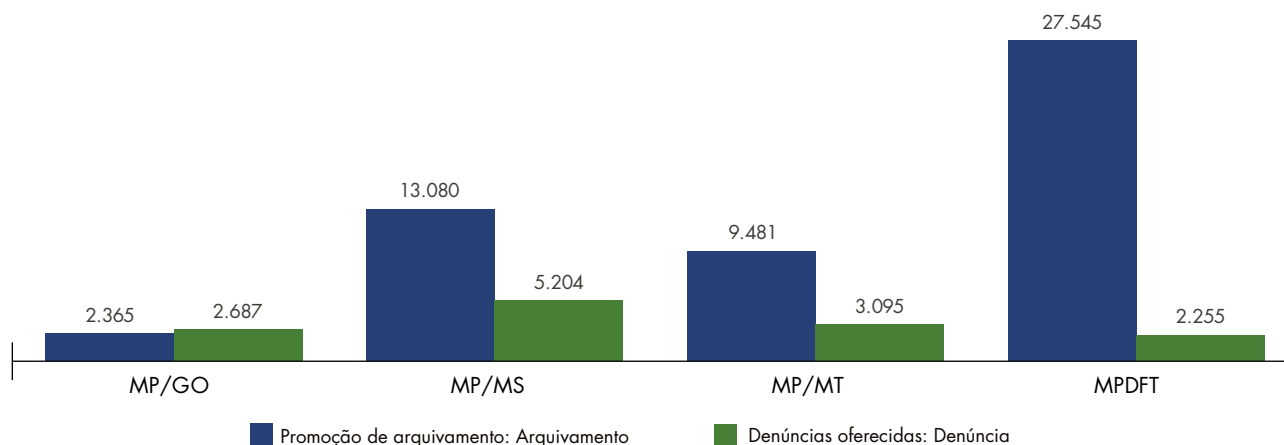
Fonte: CNMP/Ind (31/03/2015), Resolução CNMP nº 74.

Gráfico 191: Manifestações em termos circunstanciados por unidade, Região Centro-Oeste, 2014.



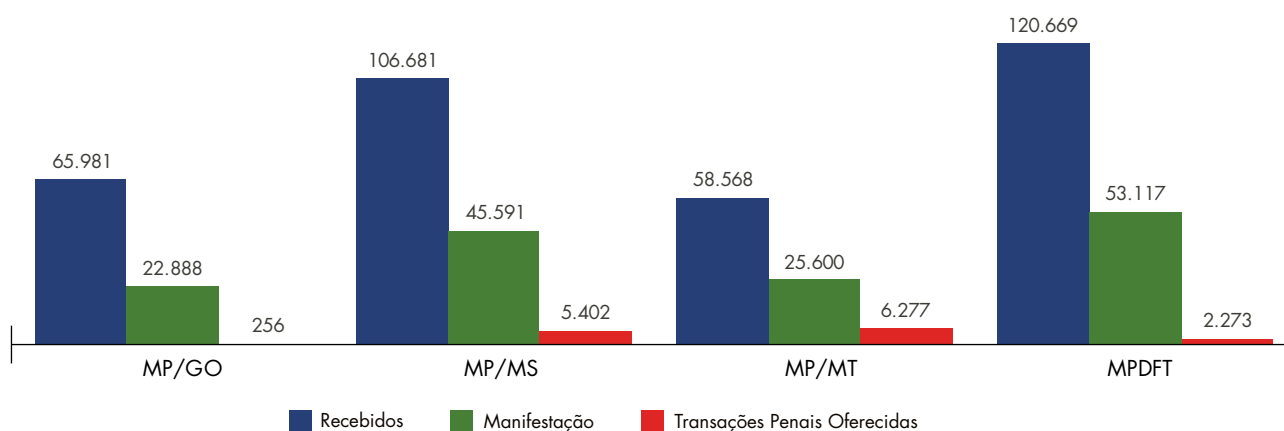
Fonte: CNMP/Ind (31/03/2015), Resolução CNMP nº 74.

Gráfico 192: Comparativo do número de termos circunstanciados com arquivamento ou com oferecimento de denúncia por unidade. Região Centro-Oeste, 2014.



Fonte: CNMPlnd [31/03/2015], Resolução CNMP nº 74.

Gráfico 193: Comparativo do número de termos circunstanciados recebidos, com manifestação e com transações penais oferecidas por unidade. Região Centro-Oeste, 2014.



Fonte: CNMPlnd [31/03/2015], Resolução CNMP nº 74.

2.6.1.4.3. PROCESSOS

Quadro 113: Área Criminal – Processos: Movimentações, considerando os assuntos classificados⁽¹⁾. Ministério Público Estadual e do Distrito Federal e Territórios, Região Centro-Oeste, 2014.

Movimentação	MP/GO	MP/MS	MP/MT	MPDFT	Centro-Oeste
Recebidos	243.282	142.906	115.405	186.476	688.069
Devolvidos	245.004	142.891	114.219	187.042	689.156
Manifestação	64.392	70.079	59.788	108.745	303.004
Alegações Finais	10.775	15.946	13.609	16.256	56.586
Requerimento de Medida Protetiva	10	0	0	12	22
Proposta de Suspensão Condicional do Processo	205	2.006	768	3.194	6.173
Ciência Favorável	16.060	19.023	7.577	24.899	67.559
Ciência Parcialmente Favorável	751	3.490	1.352	3.119	8.712
Ciência Desfavorável	945	3.852	1.419	2.851	9.067
Recurso	5.448	10.015	7.887	19.073	42.423

Fonte: CNMP/Ind (31/03/2015), Resolução CNMP nº 74.

⁽¹⁾ O assunto refere-se ao objeto, conforme as tabelas unificadas, do processo ou procedimento. É possível que um mesmo processo ou procedimento contenha mais de um objeto.

Quadro 114: Os 10 principais assuntos processuais⁽²⁾ dos processos criminais recebidos por unidade. Ministério Público Estadual e do Distrito Federal e Territórios, Região Centro-Oeste, 2014.

MP/GO		
Assunto	Nº	%
Crimes Contra o Patrimônio	70.056	28,8%
Demais Assuntos	40.166	16,5%
Crimes Contra a Vida	22.948	9,4%
Crimes de Tráfico Ilícito e Uso Indevido de Drogas	20.222	8,3%
Crimes de Trânsito	16.112	6,6%
Violência Doméstica Contra a Mulher	13.914	5,7%
Lesão Corporal	13.466	5,5%
Crimes do Sistema Nacional de Armas	12.457	5,1%
Crimes Contra a Dignidade Sexual	7.179	3,0%
Crimes Militares	6.831	2,8%

MP/MS		
Assunto	Nº	%
Demais Assuntos	35.201	24,6%
Crimes Contra o Patrimônio	26.323	18,4%
Violência Doméstica Contra a Mulher	13.639	9,5%
Crimes de Tráfico Ilícito e Uso Indevido de Drogas	13.450	9,4%
Lesão Corporal	13.415	9,4%
Crimes de Trânsito	10.262	7,2%
Crimes Contra a Vida	9.769	6,8%
Crimes do Sistema Nacional de Armas	5.499	3,8%
Crimes Contra a Dignidade Sexual	3.424	2,4%
Crimes Contra a Administração Pública	3.211	2,2%

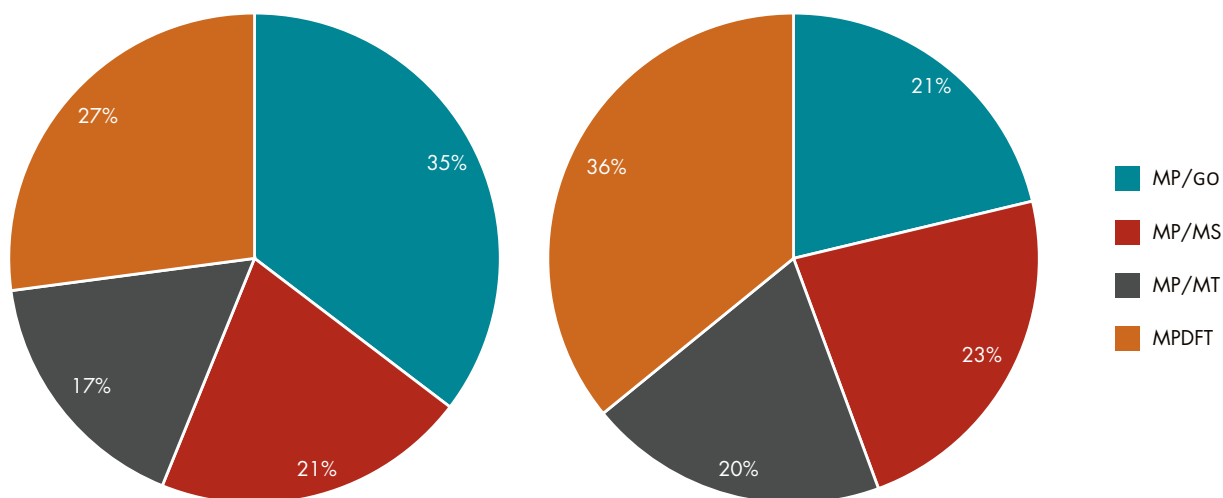
MP/MT		
Assunto	Nº	%
Crimes Contra o Patrimônio	29.314	25,4%
Demais Assuntos	20.926	18,1%
Lesão Corporal	11.329	9,8%
Crimes de Tráfico Ilícito e Uso Indevido de Drogas	10.088	8,7%
Crimes de Trânsito	8.700	7,5%
Crimes Contra a Vida	8.199	7,1%
Crimes do Sistema Nacional de Armas	6.732	5,8%
Crimes Contra a Dignidade Sexual	4.416	3,8%
Crimes Contra o Meio Ambiente e o Patrimônio Genético	3.086	2,7%
Crimes Contra a Administração Pública	2.885	2,5%

MPDFT		
Assunto	Nº	%
Crimes Contra o Patrimônio	49.855	26,7%
Demais Assuntos	31.428	16,9%
Violência Doméstica Contra a Mulher	24.231	13,0%
Crimes Contra a Vida	13.997	7,5%
Lesão Corporal	13.715	7,4%
Crimes de Tráfico Ilícito e Uso Indevido de Drogas	9.625	5,2%
Crimes de Trânsito	9.320	5,0%
Crimes do Sistema Nacional de Armas	7.791	4,2%
Crimes Contra a Honra	6.828	3,7%
Crimes Contra a Dignidade Sexual	4.451	2,4%

Fonte: CNMPlnd [31/03/2015], Resolução CNMP nº 74.

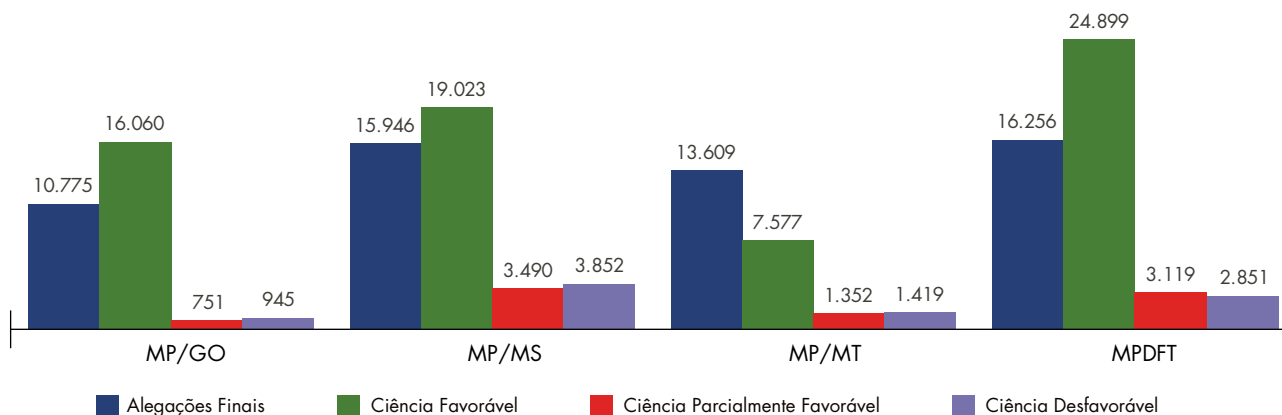
⁽²⁾ Existe a possibilidade de cadastramento de mais de um assunto por procedimento.

Gráfico 194: Processos criminais recebidos e Manifestações em processos criminais por unidade, Região Centro-Oeste, 2014.




Fonte: CNMP/Ind (31/03/2015), Resolução CNMP nº 74.

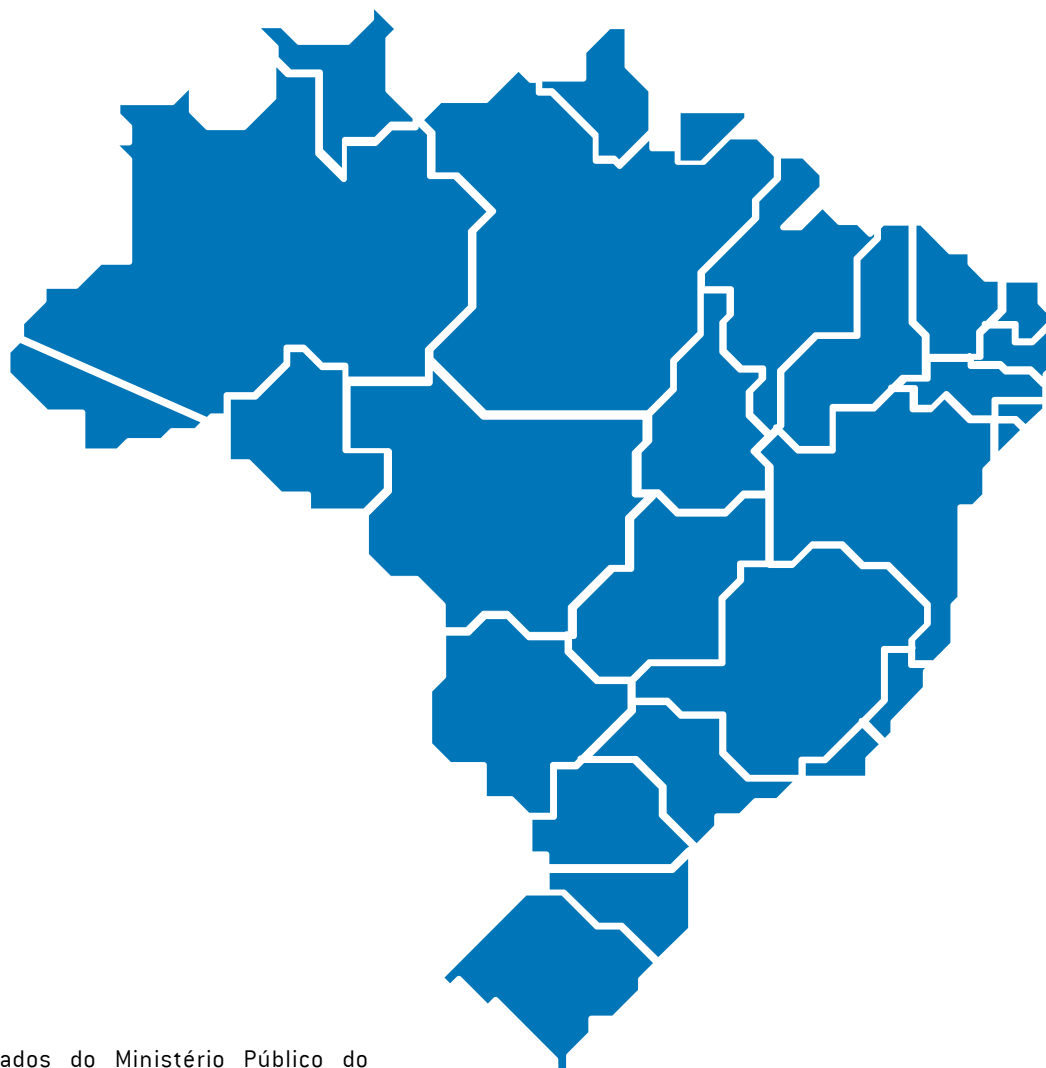
Gráfico 195: Comparativo do número de alegações finais e ciências favoráveis, parcialmente favoráveis e desfavoráveis em processos criminais por unidade. Região Centro-Oeste, 2014.



Fonte: CNMP/Ind (31/03/2015), Resolução CNMP nº 74.



3. Ministério Público da União - MPU³



³Os dados consolidados do Ministério Público do Distrito Federal e Territórios foram computados para fins estatísticos e comparativos com os Ministérios Públicos do Estados, não obstante o disposto no artigo 128 Inciso I da Constituição Federal

3.1 Cômputo Nacional

3.1.1. ATUAÇÃO ADMINISTRATIVA

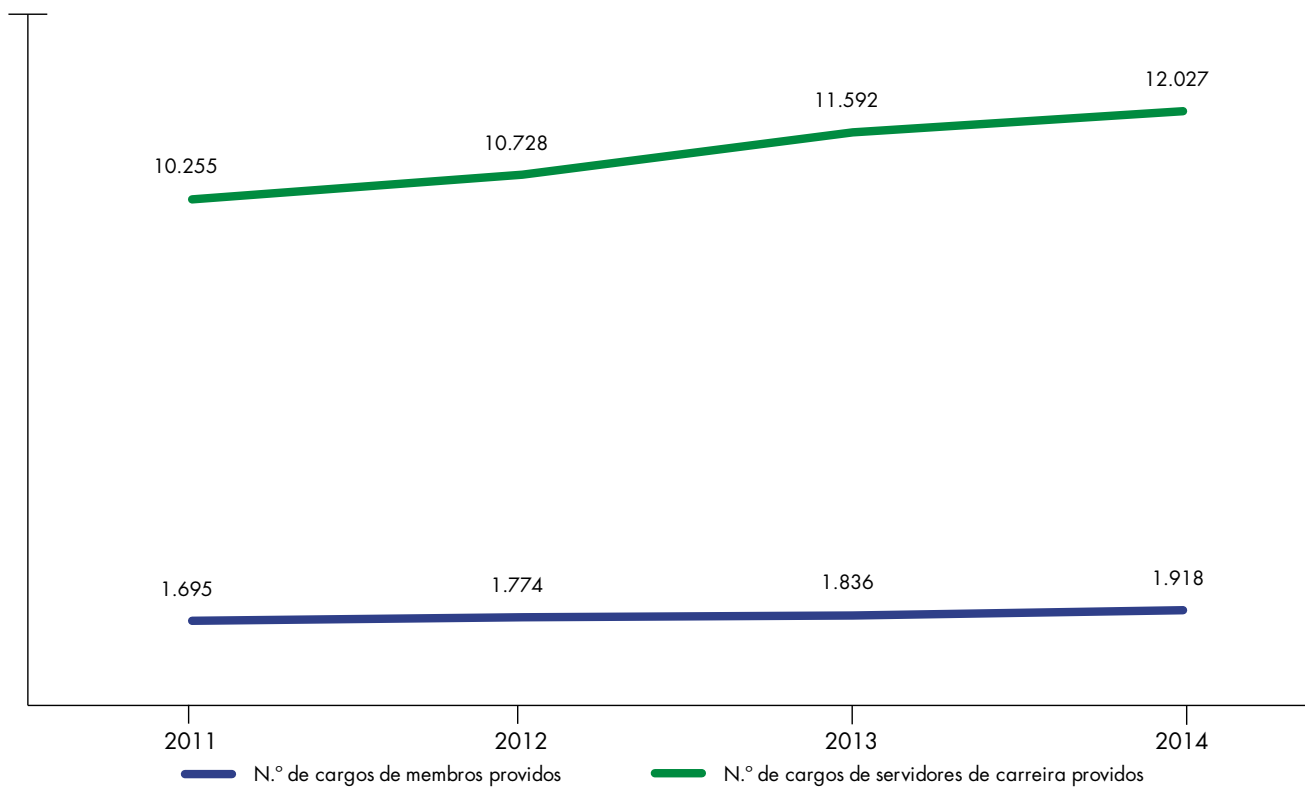
3.1.1.1. GESTÃO DE PESSOAS

Quadro 115: Indicadores de Gestão de Pessoas, Ministério Público da União, 2011-2014.

Gestão de Pessoas	2011	2012	2013	2014
N.º de cargos de membros de 1ª instância providos	1.262	1.340	1.403	1.456
N.º de cargos de membros de 2ª instância providos	348	349	347	352
N.º de cargos de membros de 3ª instância providos	85	85	86	110
N.º de cargos de membros providos	1.695	1.774	1.836	1.918
N.º de cargos de servidores de carreira existentes	10.764	10.952	14.216	14.378
N.º de cargos de servidores de carreira providos	10.255	10.728	11.592	12.027
N.º de cargos vagos de servidores de carreira	509	224	2.624	2.351
Percentual de ocupação dos cargos de servidores efetivos	95%	98%	82%	84%
N.º de vagas existentes para estagiários (Direito)	3.132	2.999	3.042	3.330
N.º de vagas existentes para estagiários (outras áreas, exceto da área de TI)	783	848	1.550	1.381
Índice de servidores por membro	6,05	6,05	6,31	6,27

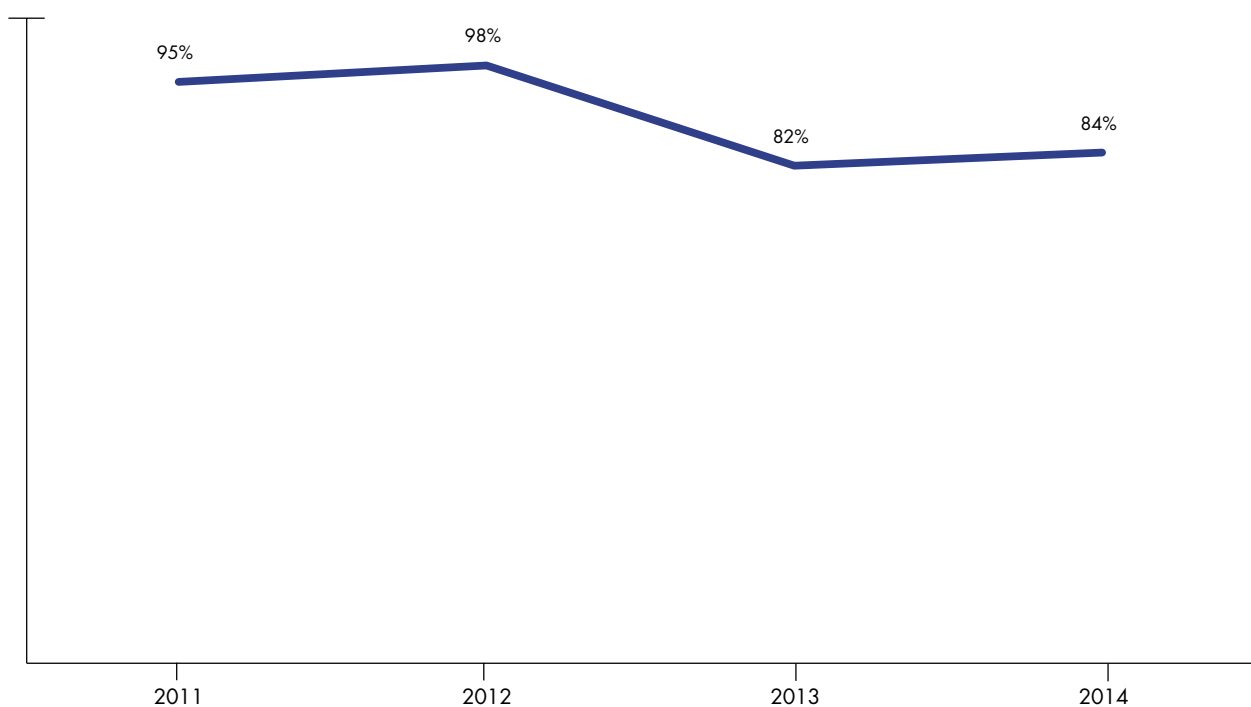
Fonte: CNMPlnd (31/03/2015), Resolução CNMP nº 74.

Gráfico 196: Série histórica do total de cargos de membros e servidores providos, 2011-2014.



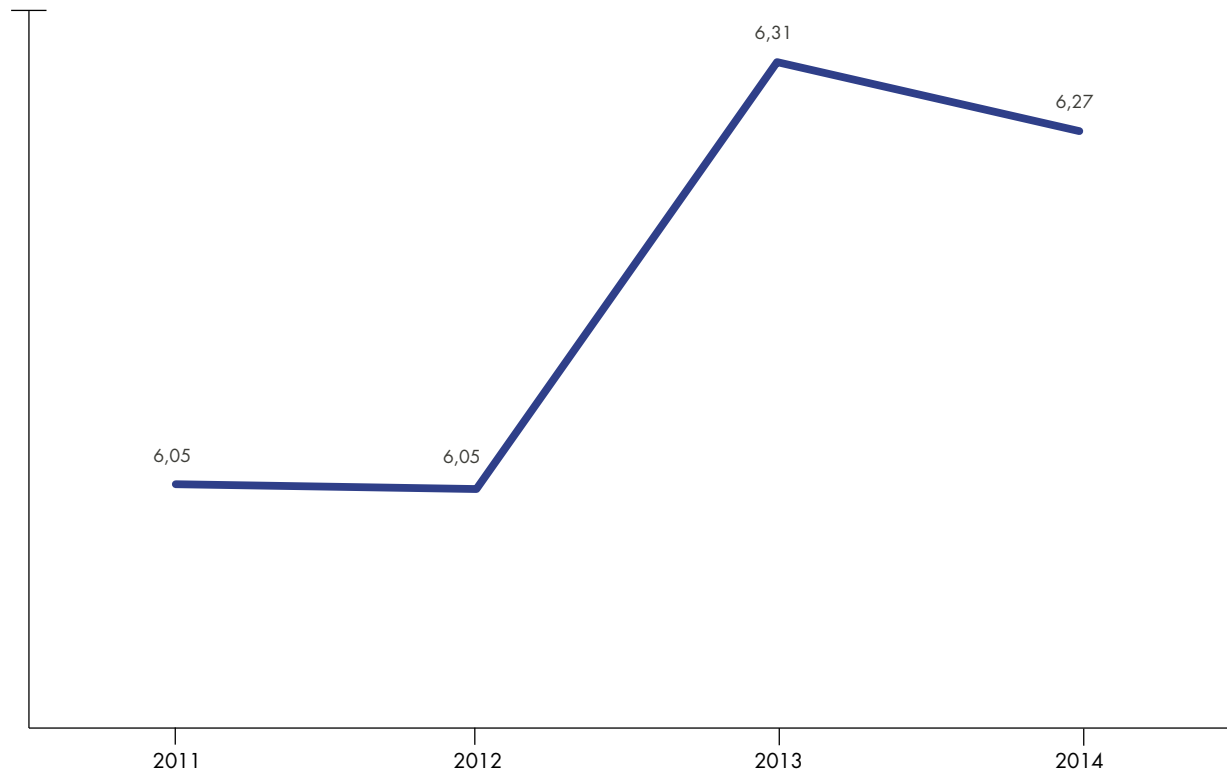
Fonte: CNMPInd [31/03/2015], Resolução CNMP nº 74.

Gráfico 197: Percentual de ocupação dos cargos de servidores efetivos. 2011-2014



Fonte: CNMPInd [31/03/2015], Resolução CNMP nº 74.

Gráfico 198: Série histórica do índice de servidores por membro, 2011-2014.



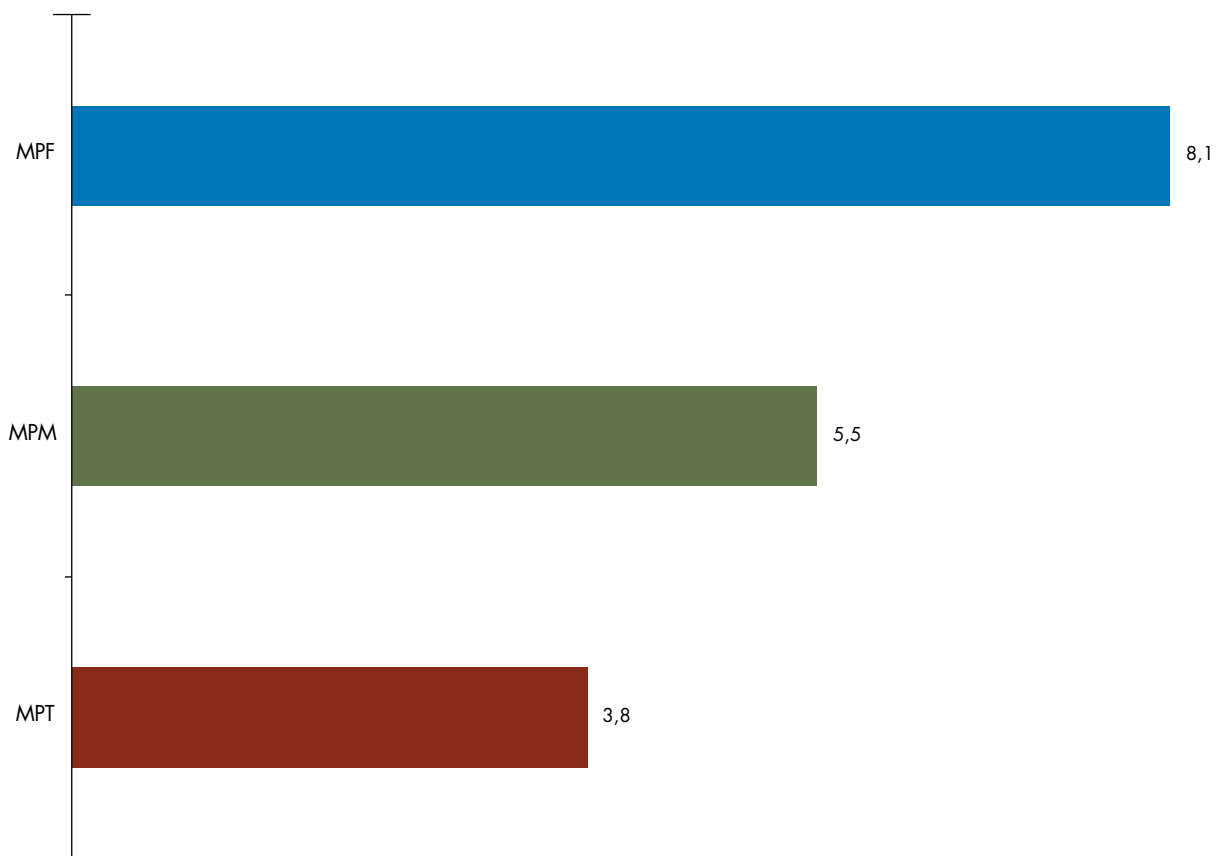
Fonte: CNMPlnd [31/03/2015], Resolução CNMP nº 74.

Quadro 116: Indicadores de Gestão de Pessoas. Ministério Público da União, por unidade, 2014.

Unidade	N.º de cargos de Membros providos	N.º de cargos de Servidores de carreira existentes	N.º de cargos de Servidores de carreira providos	Percentual de ocupação dos cargos de servidores efetivos	Índice de servidores por membro
MPT	757	4.901	2.856	58%	3,8
MPM	78	429	426	99%	5,5
MPF	1.083	9.048	8.745	97%	8,1
MPU	1.918	14.378	12.027	84%	6,3

Fonte: CNMPlnd [31/03/2015], Resolução CNMP nº 74.

Gráfico 199: Índice de servidores por membro, 2014.



Fonte: CNMPlnd (31/03/2015), Resolução CNMP nº 74.

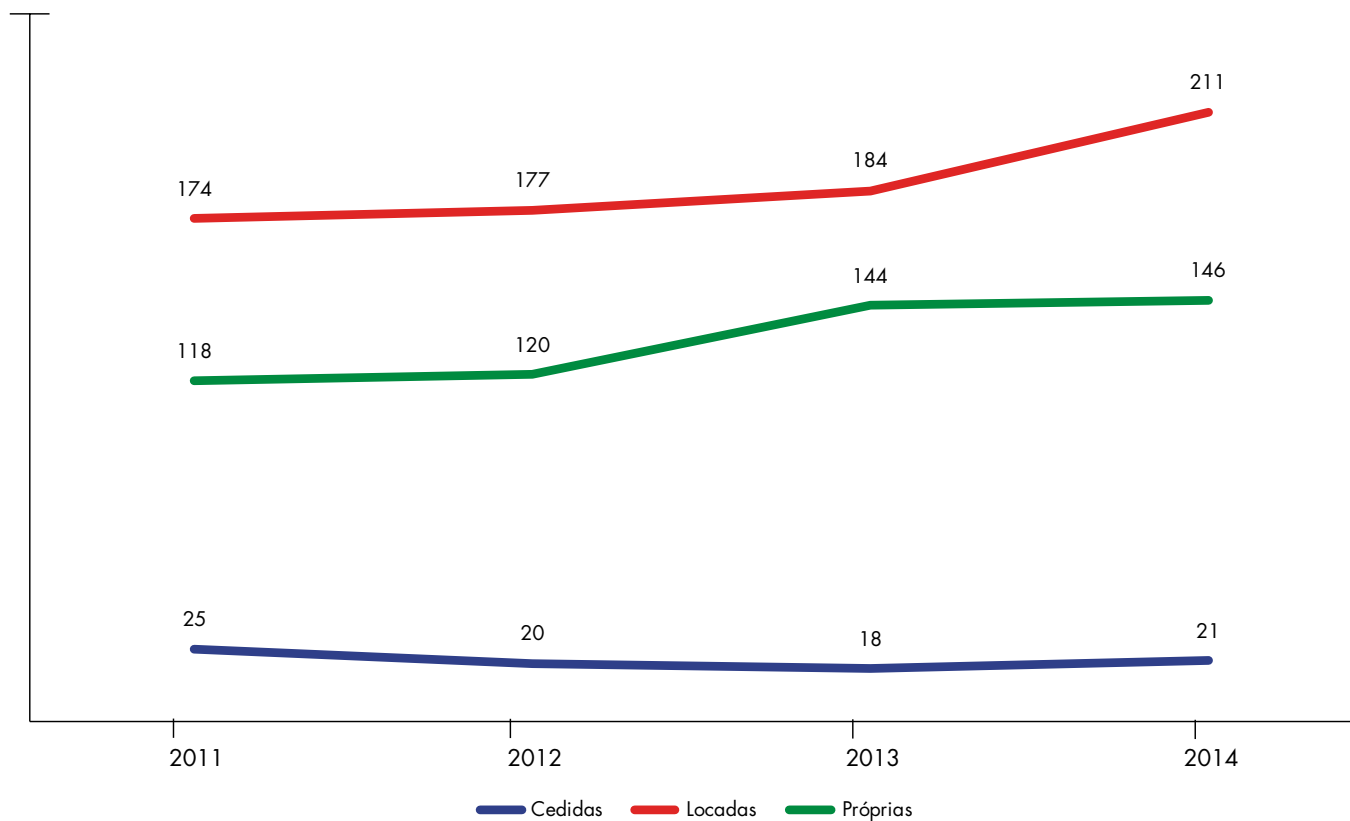
3.1.1.2. GESTÃO ESTRUTURAL

Quadro 117: Total de Prédios Cedidos, Locados ou com Sede Própria por região e unidade. Ministério Público da União, 2011 a 2014.

Unidade	Cedidas				Locadas				Próprias			
	2011	2012	2013	2014	2011	2012	2013	2014	2011	2012	2013	2014
MPF	16	16	10	13	105	105	121	145	51	51	59	59
MPM	0	1	1	1	2	1	1	1	12	12	12	13
MPT	9	3	7	7	67	71	62	65	55	57	73	74
TOTAL	25	20	18	21	174	177	184	211	118	120	144	146

Fonte: CNMPlnd (31/03/2015), Resolução CNMP nº 74.

Gráfico 200: Total de Prédios Cedidos, Locados ou com Sede Própria, 2011 a 2014.



Fonte: CNMPlnd (31/03/2015), Resolução CNMP nº 74.

3.1.1.3. GESTÃO DE TECNOLOGIA DA INFORMAÇÃO

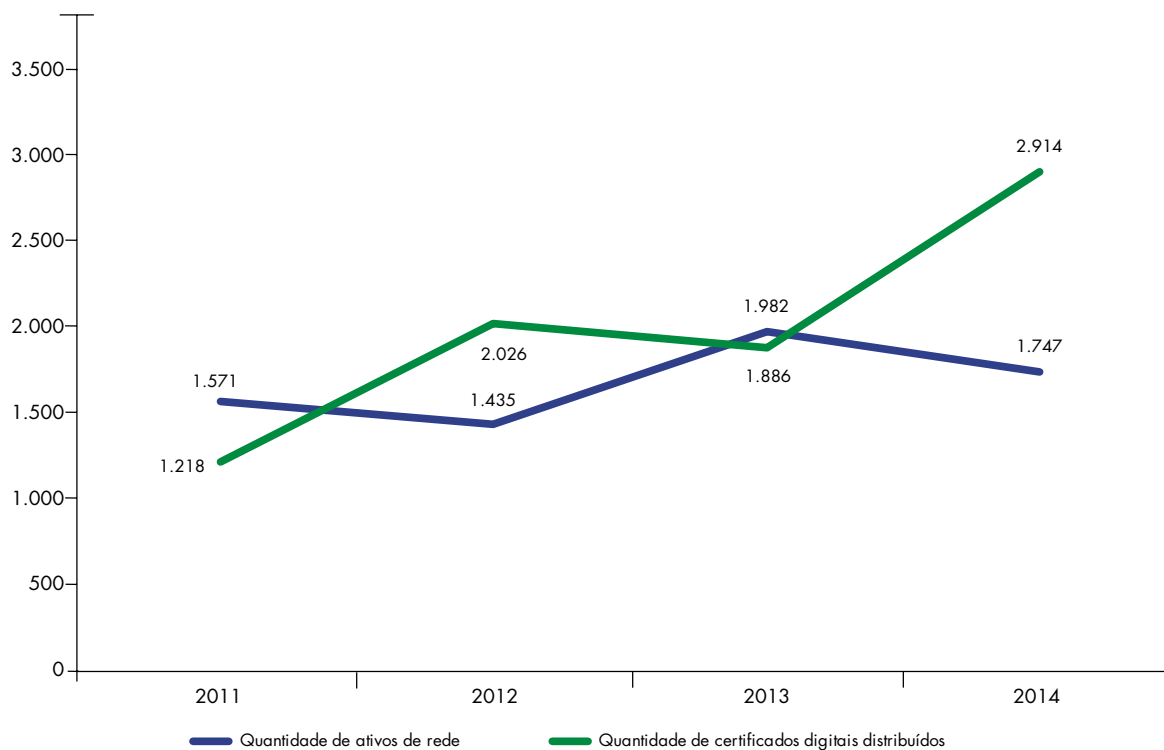
Quadro 118: Quantidade de ativos de rede, de certificados digitais distribuídos e de microcomputadores com mais ou menos de 4 anos por região e unidade. Ministério Público da União, 2011 a 2014.

Unidade	Quantidade de ativos de rede				Quantidade de certificados digitais distribuídos			
	2011	2012	2013	2014	2011	2012	2013	2014
MPF	750	823	1.060	502	758	932	457	1.528
MPM	198	182	193	199	79	79	79	100
MPT	623	430	729	1.046	381	1.015	1.350	1.286
TOTAL	1.571	1.435	1.982	1.747	1.218	2.026	1.886	2.914

Unidade	Quantidade de microcomputadores com mais de 4 anos				Quantidade de microcomputadores com menos de 4 anos			
	2011	2012	2013	2014	2011	2012	2013	2014
MPF	4.960	2.890	1.173	-	10.741	12.074	14.621	-
MPM	158	93	193	182	649	611	566	547
MPT	2.135	2.862	1.841	1.928	2.821	4.021	4.092	5.168
TOTAL	7.253	5.845	3.207	2.110	14.211	16.706	19.279	5.715

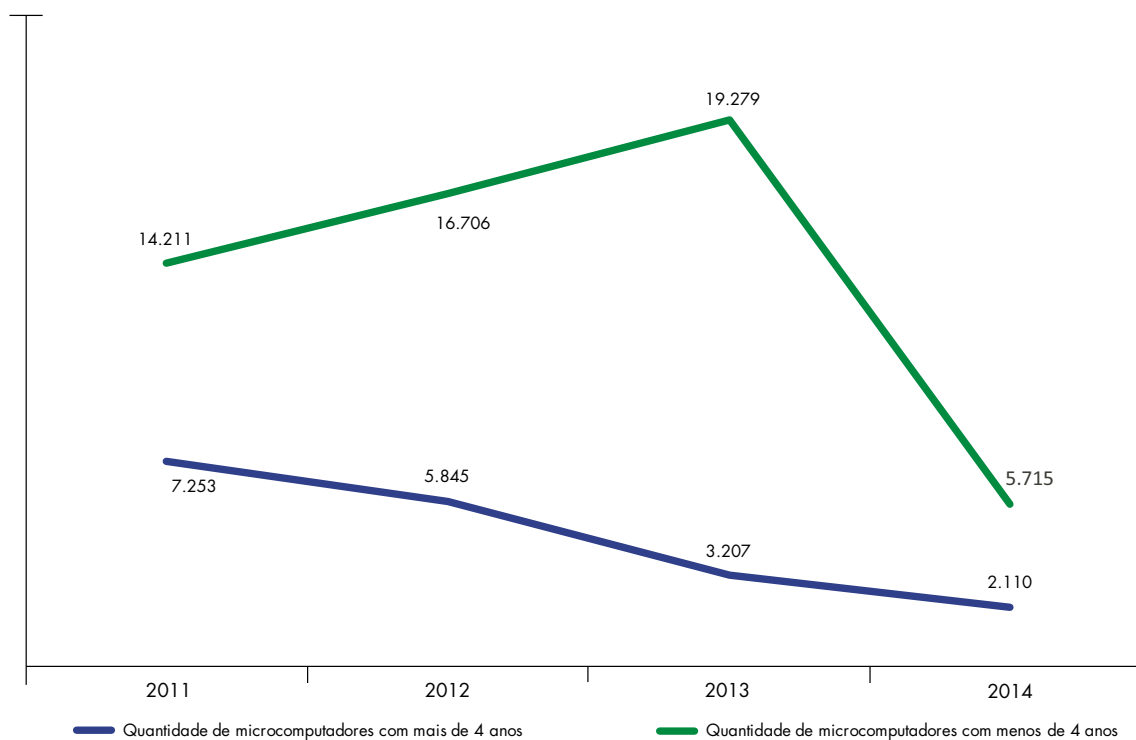
Fonte: CNMPInd (31/03/2015), Resolução CNMP nº 74.

Gráfico 201: Quantidade de Ativos de Rede e certificados digitais distribuídos, 2011 a 2014.



Fonte: CNMPlnd (31/03/2015), Resolução CNMP nº 74.

Gráfico 202: Quantidade de microcomputadores com mais ou menos de 4 anos, 2011 a 2014.



Fonte: CNMPlnd (31/03/2015), Resolução CNMP nº 74.

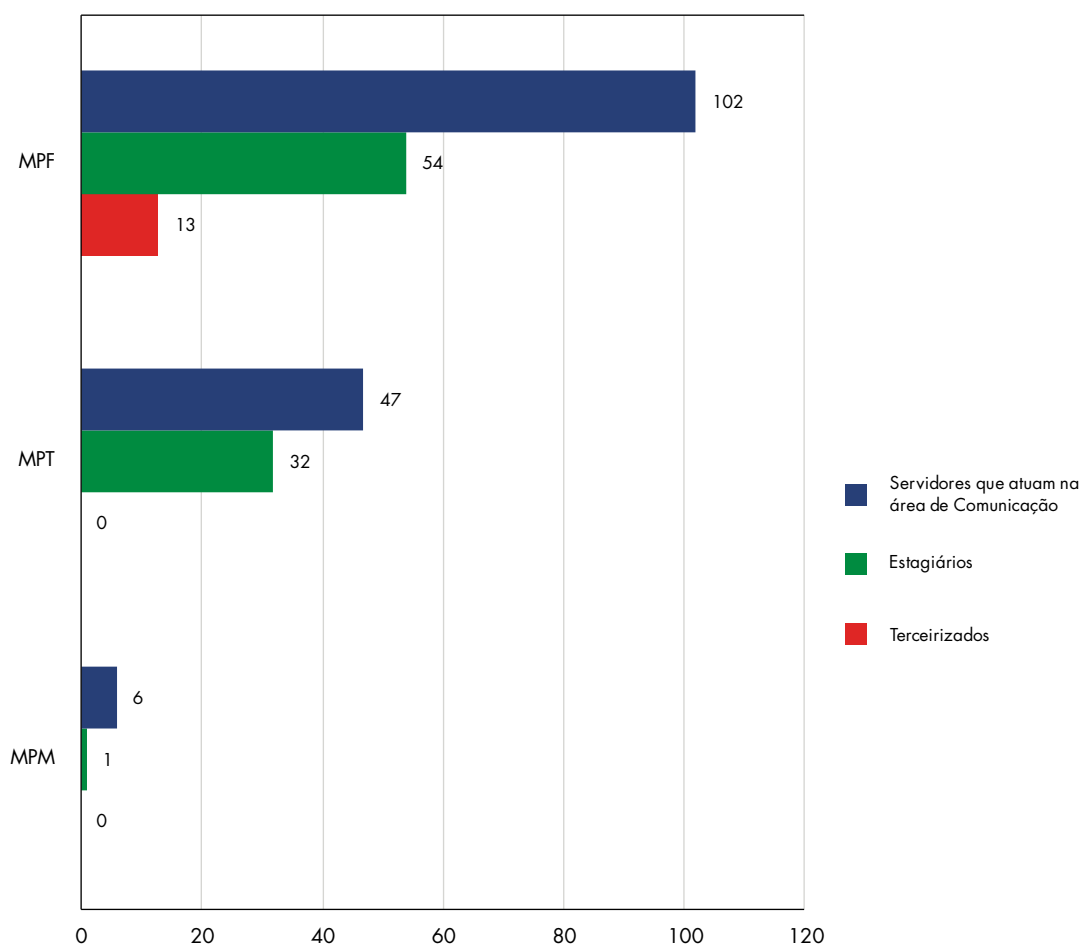
3.1.1.4. COMUNICAÇÃO DO MINISTÉRIO PÚBLICO DA UNIÃO - ESTRUTURA PROFISSIONAL

Quadro 119: Número de profissionais e estagiários na área de comunicação por Ramo.

Ramo	Servidores que Atuam na Área de Comunicação	Estagiários	Terceirizados
MPF	102	54	13
MPT	47	32	0
MPM	6	1	0
Brasil	155	87	13

Fonte: Diagnóstico CPCoM 2014, ASCOM/CNMP.

Gráfico 203: Número de profissionais e estagiários na área de comunicação por Ramo.




Fonte: Diagnóstico CPCoM 2014, ASCOM/CNMP.

Quadro 120: Distribuição de servidores que atuam na área de Comunicação, membros, total de servidores do quadro e o índice de servidores que atuam na área de Comunicação a cada 1000 Membros por Ramo.


Ramo	Servidores que Atuam na Área de Comunicação	Membros	Servidores	Índice de Servidores que Atuam na Área de Comunicação a Cada 1.000 Membros
MPF	102	1.083	8.745	94
MPT	47	757	2.856	62
MPM	6	78	426	77
Brasil	155	1.918	12.027	81

Fonte: Diagnóstico CPCoM 2014, ASCOM/CNMP e CNMPInd (31/03/2015), Resolução CNMP nº 74.



3.2 Ministério Público Federal - MPF





3.2.1. ATUAÇÃO FUNCIONAL

3.2.1.1. DA MATÉRIA EXTRAJUDICIAL

3.2.1.1.1. INQUÉRITO CIVIL E PROCEDIMENTO PREPARATÓRIO

Quadro 121: Área Extrajudicial - Inquéritos civis e procedimentos preparatórios: Movimentações, considerando os assuntos classificados⁽¹⁾. Ministério Público Federal, 2014.

Unidade	Instaurados	Finalizados	Arquivamento	Diligências, Requisição de Perícia	Recomendação	TAC	Petição Inicial
PR-AC	174	127	100	-	41	-	28
PR-AL	392	345	288	-	194	29	45
PR-AM	701	816	695	-	77	7	88
PR-AP	342	275	207	-	17	1	83
PR-BA	1.393	1.379	1.185	2	106	12	278
PR-CE	1.944	2.117	1.563	3	280	4	256
PR-DF	626	728	632	-	49	6	271
PR-ES	539	430	453	1	74	1	181
PR-GO	688	797	697	-	56	6	92
PR-MA	524	640	355	-	36	4	261
PR-MG	2.660	2.214	1.913	6	140	106	694
PR-MS	562	351	366	-	63	5	56
PR-MT	678	584	562	2	74	6	117
PR-PA	1.365	1.336	1.046	2	166	6	417
PR-PB	825	669	541	1	165	3	368
PR-PE	1.127	983	912	4	224	2	120
PR-PI	460	415	307	-	366	-	117
PR-PR	1.287	1.223	1.098	7	155	18	223
PR-RJ	1.574	1.656	1.597	16	232	42	382

Fonte: Sistema Único - MPF.

⁽¹⁾ O assunto refere-se ao objeto, conforme as tabelas unificadas, do processo ou procedimento. É possível que um mesmo processo ou procedimento contenha mais de um objeto.

Quadro 121: Área Extrajudicial - Inquéritos civis e procedimentos preparatórios: Movimentações, considerando os assuntos classificados⁽¹⁾. Ministério Público Federal, 2014 (continuação).

Unidade	Instaurados	Finalizados	Arquivamento	Diligências, Requisição de Perícia	Recomendação	TAC	Petição Inicial
PR-RN	889	973	873	6	110	38	151
PR-RO	534	496	466	5	43	3	122
PR-RR	231	232	185	1	38	4	60
PR-RS	1.639	1.658	1.689	13	195	17	162
PR-SC	1.252	1.544	1.358	18	329	24	255
PR-SE	484	275	220	-	37	7	155
PR-SP	2.205	1.847	1.737	14	678	16	364
PR-TO	376	233	209	-	252	1	148
PRR1	6	9	1	-	-	-	-
PRR2	285	235	114	-	-	-	-
PRR3	2	1	2	-	-	-	-
PRR4	6	44	55	-	-	-	-
PRR5	1	23	9	-	-	-	-
TOTAL	25.771	24.655	21.435	101	4.197	368	5.494

Fonte: Sistema Único - MPF.

⁽¹⁾ O assunto refere-se ao objeto, conforme as tabelas unificadas, do processo ou procedimento. É possível que um mesmo processo ou procedimento contenha mais de um objeto.

Quadro 122: Assuntos processuais⁽²⁾ dos procedimentos instaurados por unidade. Ministério Público Federal, 2014.

Assunto	PR-AC	PR-AL	PR-AM	PR-AP	PR-BA	PR-CE	PR-DF	PR-ES	PR-GO
Concurso Público	9	24	18	12	51	194	92	21	34
Controle externo da atividade policial	3	0	2	2	1	12	3	9	5
Direito da criança e do adolescente	1	1	1	1	22	13	7	3	6
Direito do consumidor	6	14	9	8	24	77	15	21	37
Direito Eleitoral	8	8	2	13	2	2	0	6	25
Direito Militar	0	2	0	0	1	3	2	0	1
Direitos Indígenas	15	8	102	10	35	25	5	7	5
Domínio Público	8	6	37	17	23	45	5	10	8
Educação	7	43	26	16	92	133	45	38	76
Improbidade Administrativa	21	123	292	81	571	248	85	121	226
Licitações	7	0	1	10	31	201	38	13	9
Meio Ambiente	18	27	29	13	93	68	24	35	21
Minorias étnicas	1	3	8	10	21	9	1	12	1
Ordem Urbanística	0	3	0	0	0	2	0	0	1
Patrimônio Público	34	33	40	53	134	469	179	82	66
Pessoa Idosa	2	13	59	3	10	28	15	16	47
Pessoas com deficiência	4	6	9	5	21	16	14	9	26
Repasse Verbas Públicas	4	2	1	1	53	99	0	17	17
Repasse Verbas SUS	1	0	0	5	16	8	0	1	0
Responsabilidade Civil	1	12	25	9	55	46	5	14	37
Saúde	12	54	27	61	99	171	47	25	30
Servidor Público Civil	12	10	13	12	38	75	44	79	10
TOTAL	174	392	701	342	1393	1944	626	539	688

Fonte: Sistema Único - MPF.

⁽²⁾ Existe a possibilidade de cadastramento de mais de um assunto por procedimento.

Quadro 122: Assuntos processuais⁽²⁾ dos procedimentos instaurados por unidade. Ministério Público Federal, 2014 (continuação).

Assunto	PR-MA	PR-MG	PR-MS	PR-MT	PR-PA	PR-PB	PR-PE	PR-PI	PR-PR
Concurso Público	6	165	10	15	28	26	56	23	57
Controle externo da atividade policial	3	28	18	5	1	10	9	0	5
Direito da criança e do adolescente	9	82	2	3	5	6	11	3	26
Direito do consumidor	5	72	7	19	55	14	44	4	103
Direito Eleitoral	0	36	5	5	39	22	0	0	34
Direito Militar	2	6	1	3	10	0	5	0	10
Direitos Indígenas	23	20	57	79	80	8	29	0	43
Domínio Público	22	285	20	47	32	16	24	3	42
Educação	25	103	41	35	92	46	84	13	45
Improbidade Administrativa	291	573	169	185	499	365	459	179	212
Licitações	6	46	9	30	20	40	46	9	53
Meio Ambiente	13	250	13	31	87	53	29	5	78
Minorias étnicas	12	23	9	9	55	2	10	0	6
Ordem Urbanística	0	0	1	0	0	1	1	0	0
Patrimônio Público	26	565	35	94	72	88	123	36	171
Pessoa Idosa	17	14	20	11	78	29	35	5	15
Pessoas com deficiência	5	36	17	13	25	11	13	7	38
Repasse Verbas Públicas	6	27	2	11	11	1	11	2	24
Repasse Verbas SUS	1	5	6	3	4	0	1	0	3
Responsabilidade Civil	11	72	22	27	48	17	33	5	83
Saúde	31	182	85	29	94	39	73	152	182
Servidor Público Civil	10	70	13	24	30	31	31	14	57
TOTAL	524	2660	562	678	1365	825	1127	460	1287

Fonte: Sistema Único - MPF.

⁽²⁾ Existe a possibilidade de cadastramento de mais de um assunto por procedimento.

Quadro 122: Assuntos processuais⁽²⁾ dos procedimentos instaurados por unidade. Ministério Público Federal, 2014 (continuação).

Assunto	PR-RJ	PR-RN	PR-RO	PR-RR	PR-RS	PR-SC	PR-SE	PR-SP	PR-TO
Concurso Público	100	49	7	9	93	29	7	60	30
Controle externo da atividade policial	4	23	7	2	17	11	2	15	3
Direito da criança e do adolescente	39	21	6	3	14	30	0	44	8
Direito do consumidor	87	7	16	4	95	56	14	165	7
Direito Eleitoral	2	0	13	0	1	2	2	1	7
Direito Militar	8	5	0	1	5	4	0	4	2
Direitos Indígenas	4	4	64	35	53	54	5	21	29
Domínio Público	47	9	7	5	59	48	11	107	8
Educação	108	19	26	28	66	31	12	156	27
Improbidade Administrativa	178	354	243	45	222	128	103	462	60
Licitações	39	22	3	12	44	23	5	36	21
Meio Ambiente	183	64	31	10	269	219	77	121	20
Minorias étnicas	9	0	7	0	18	2	9	13	12
Ordem Urbanística	2	0	0	0	5	2	0	3	0
Patrimônio Público	249	115	19	27	225	158	37	214	64
Pessoa Idosa	29	26	27	7	14	21	5	84	1
Pessoas com deficiência	50	14	9	2	41	40	1	73	7
Repasse Verbas Públicas	42	6	4	10	40	20	91	51	2
Repasse Verbas SUS	5	1	1	0	5	0	4	3	0
Responsabilidade Civil	120	36	15	5	60	149	65	62	9
Saúde	175	69	18	14	230	205	15	472	43
Servidor Público Civil	94	45	11	12	63	20	19	38	16
TOTAL	1574	889	534	231	1639	1252	484	2205	376

Fonte: Sistema Único - MPF.

⁽²⁾ Existe a possibilidade de cadastramento de mais de um assunto por procedimento.

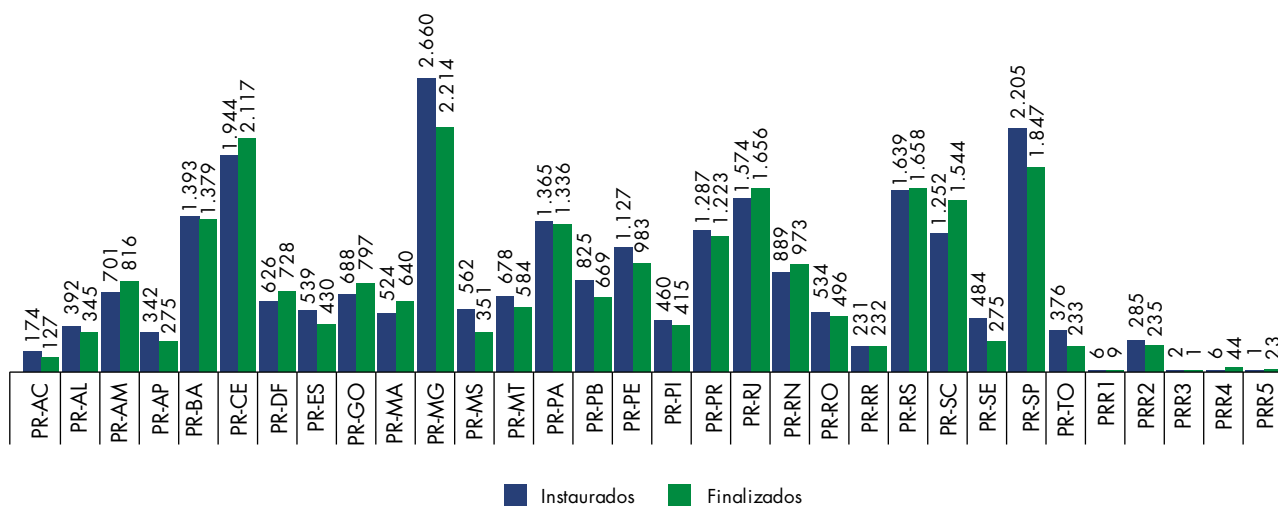
Quadro 122: Assuntos processuais⁽²⁾ dos procedimentos instaurados por unidade. Ministério Público Federal, 2014 (continuação).

Assunto	PRR1	PRR2	PRR3	PRR4	PRR5
Direito Eleitoral	5	285	2	5	0
Repasso Verbas Públicas	0	0	0	1	0
Servidor Público Civil	1	0	0	0	1
TOTAL	6	285	2	6	1

Fonte: Sistema Único - MPF.

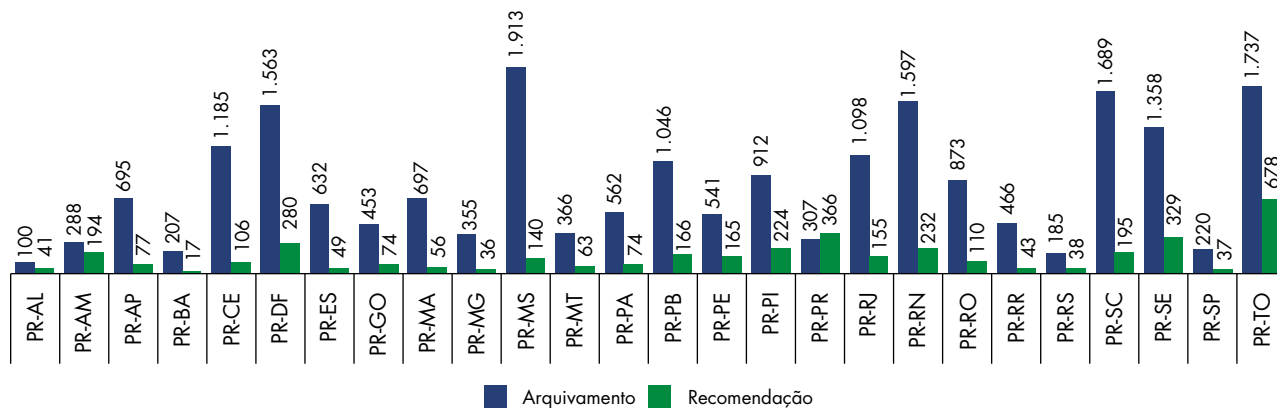
⁽²⁾ Existe a possibilidade de cadastramento de mais de um assunto por procedimento.

Gráfico 204: Procedimentos instaurados e finalizados por unidade, 2014.



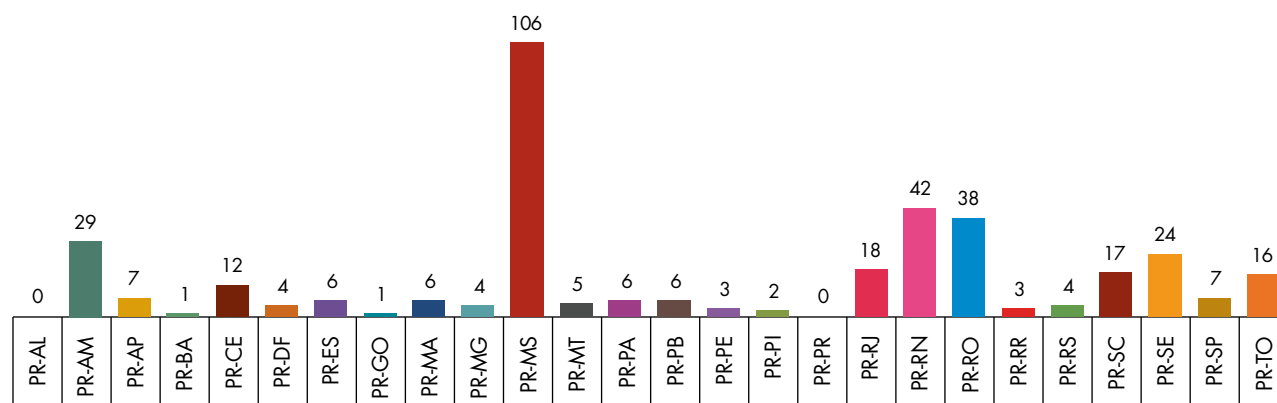
Fonte: Sistema Único - MPF.

Gráfico 205: Comparativo do número de arquivamentos e recomendações por unidade, 2014.



Fonte: Sistema Único - MPF.

Gráfico 206: Termo de Ajustamento de Conduta (TAC) por unidade, 2014.



Fonte: Sistema Único - MPF.

3.2.1.1.2. PROCEDIMENTO ADMINISTRATIVO

Quadro 123: Área Extrajudicial – Procedimentos administrativos: Movimentações, considerando os assuntos classificados⁽¹⁾. Ministério Público Federal, 2014.

Unidade	Instaurados	Finalizados	Arquivamento	Diligências, Requisição de Perícia	Recomendação	TAC
PR-AC	7	1	2	-	-	-
PR-AL	4	3	1	-	-	-
PR-AM	82	25	21	-	1	6
PR-AP	48	11	8	-	5	-
PR-BA	49	12	12	-	21	-
PR-CE	104	27	42	-	1	-
PR-DF	4	0	1	-	-	-
PR-ES	44	26	13	-	3	-
PR-GO	251	22	15	-	454	-
PR-MA	5	1	4	-	1	-
PR-MG	427	256	12	-	16	-
PR-MS	41	15	13	-	8	1
PR-MT	28	6	4	-	4	3
PR-PA	114	12	16	-	4	1
PR-PB	53	3	2	-	239	26
PR-PE	101	26	38	1	53	9
PR-PI	16	0	2	-	-	-
PR-PR	123	96	116	2	2	2
PR-RJ	61	44	17	1	-	1
PR-RN	67	15	15	-	2	-
PR-RO	71	16	19	-	123	1

Fonte: Sistema Único - MPF.

⁽¹⁾ O assunto refere-se ao objeto, conforme as tabelas unificadas, do processo ou procedimento. É possível que um mesmo processo ou procedimento contenha mais de um objeto.

Quadro 123: Área Extrajudicial – Procedimentos administrativos: Movimentações, considerando os assuntos classificados⁽¹⁾. Ministério Público Federal, 2014 (continuação).

Unidade	Instaurados	Finalizados	Arquivamento	Diligências, Requisição de Perícia	Recomendação	TAC
PR-RR	19	1	-	-	32	-
PR-RS	182	95	93	-	6	-
PR-SC	152	17	22	-	1	-
PR-SE	77	51	39	-	3	-
PR-SP	195	85	56	-	139	-
PR-TO	12	5	4	-	-	-
PRR1	123	31	-	-	-	-
PRR2	1	0	-	-	-	-
PRR3	228	71	195	-	-	-
PRR4	4	16	1	-	-	-
TOTAL	2.693	989	783	4	1.118	50

Fonte: Sistema Único - MPF.

⁽¹⁾ O assunto refere-se ao objeto, conforme as tabelas unificadas, do processo ou procedimento. É possível que um mesmo processo ou procedimento contenha mais de um objeto.

Quadro 124: Assuntos processuais⁽²⁾ dos procedimentos administrativos instaurados por unidade. Ministério Público Federal, 2014.

Assunto	PR-AC	PR-AL	PR-AM	PR-AP	PR-BA	PR-CE	PR-DF	PR-ES	PR-GO
Concurso Público	1	0	1	0	0	0	0	0	0
Controle externo da atividade policial	1	0	3	0	7	2	0	4	5
Direito da criança e do adolescente	1	0	1	0	0	1	0	2	6
Direito do consumidor	0	0	3	1	0	0	0	2	3
Direito Eleitoral	0	3	3	16	14	84	0	4	3
Direitos Indígenas	1	0	34	5	7	0	0	0	1
Educação	0	0	0	1	2	0	0	0	6
Improbidade Administrativa	0	1	10	14	4	4	0	17	39
Meio Ambiente	0	0	10	3	6	12	0	7	7
Minorias étnicas	0	0	2	3	0	0	0	1	1
Patrimônio Público	2	0	4	0	0	1	0	2	5
Pessoa Idosa	0	0	0	0	1	0	1	0	5
Pessoas com deficiência	0	0	0	0	2	0	0	0	51
Repasse Verbas Públicas	0	0	0	0	1	0	0	0	0
Responsabilidade Civil	0	0	10	0	0	0	0	1	1
Saúde	0	0	1	5	4	0	3	3	118
Servidor Público Civil	1	0	0	0	1	0	0	1	0
TOTAL	7	4	82	48	49	104	4	44	251

Fonte: Sistema Único - MPF.

⁽²⁾ Existe a possibilidade de cadastramento de mais de um assunto por procedimento.

Quadro 124: Assuntos processuais⁽²⁾ dos procedimentos administrativos instaurados por unidade. Ministério Público Federal, 2014 (continuação).

Assunto	PR-MA	PR-MG	PR-MS	PR-MT	PR-PA	PR-PB	PR-PE	PR-PI	PR-PR
Concurso Público	0	0	0	0	0	0	1	0	2
Controle externo da atividade policial	0	3	4	2	1	8	1	9	27
Direito da criança e do adolescente	0	4	1	0	0	1	3	0	15
Direito do consumidor	1	149	3	1	0	0	3	0	0
Direito Eleitoral	0	158	1	2	2	0	0	0	0
Direito Militar	0	0	0	0	0	0	0	0	1
Direitos Indígenas	1	0	6	0	13	1	10	0	10
Educação	0	1	3	1	0	2	2	0	0
Improbidade Administrativa	1	66	4	2	15	8	24	4	6
Meio Ambiente	0	9	12	16	60	3	16	0	18
Minorias étnicas	0	0	2	1	16	0	2	0	3
Patrimônio Público	1	1	0	2	1	0	10	0	11
Pessoa Idosa	1	2	0	0	1	1	1	0	1
Pessoas com deficiência	0	2	1	0	1	0	5	0	1
Repasse Verbas Públicas	0	0	0	0	0	0	0	0	1
Responsabilidade Civil	0	10	0	0	1	0	12	0	3
Saúde	0	19	1	1	3	28	11	3	23
Servidor Público Civil	0	3	3	0	0	1	0	0	1
TOTAL	5	427	41	28	114	53	101	16	123

Fonte: Sistema Único - MPF.

⁽²⁾ Existe a possibilidade de cadastramento de mais de um assunto por procedimento.

Quadro 124: Assuntos processuais⁽²⁾ dos procedimentos administrativos instaurados por unidade. Ministério Público Federal, 2014 (continuação).

Assunto	PR-RJ	PR-RN	PR-RO	PR-RR	PR-RS	PR-SC	PR-SE	PR-SP	PR-TO
Concurso Público	1	1	0	0	1	1	0	7	0
Controle externo da atividade policial	10	4	12	8	14	4	0	34	2
Direito da criança e do adolescente	4	0	0	0	10	1	0	9	0
Direito do consumidor	2	0	0	0	3	0	0	5	0
Direito Eleitoral	0	0	27	6	0	0	64	2	0
Direito Militar	0	0	0	0	0	0	0	1	0
Direitos Indígenas	0	6	11	0	14	11	0	2	0
Educação	1	3	3	0	11	2	0	12	0
Improbidade Administrativa	9	0	3	0	4	6	0	6	3
Meio Ambiente	13	16	3	3	52	55	2	27	2
Minorias étnicas	0	1	0	0	1	2	8	1	1
Patrimônio Público	5	6	1	0	15	4	0	17	1
Pessoa Idosa	0	4	7	0	8	1	0	13	0
Pessoas com deficiência	1	11	2	0	3	0	0	5	1
Repasse Verbas Públicas	0	1	0	0	3	1	0	3	1
Responsabilidade Civil	10	2	0	0	3	56	3	7	0
Saúde	3	12	2	2	38	6	0	44	1
Servidor Público Civil	2	0	0	0	2	2	0	0	0
TOTAL	61	67	71	19	182	152	77	195	12

Fonte: Sistema Único - MPF.

⁽²⁾ Existe a possibilidade de cadastramento de mais de um assunto por procedimento.

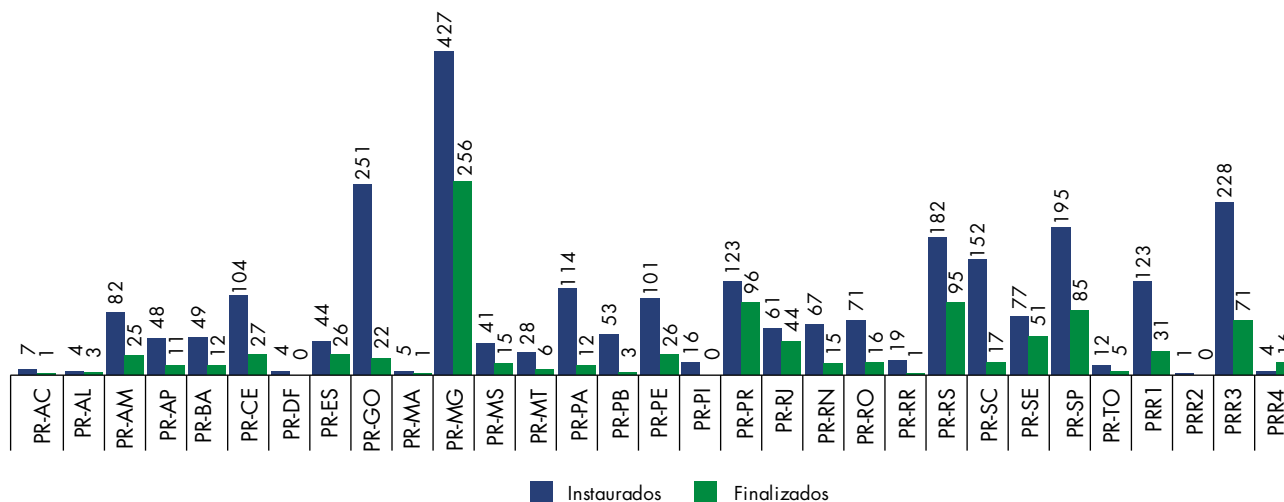
Quadro 124: Assuntos processuais⁽²⁾ dos procedimentos administrativos instaurados por unidade. Ministério Público Federal, 2014 (continuação).

Assunto	PRR1	PRR2	PRR3	PRR4
Concurso Público	8	0	1	0
Controle externo da atividade policial	1	0	0	0
Direito da criança e do adolescente	4	0	0	0
Direito do consumidor	5	0	0	0
Direito Eleitoral	8	1	224	2
Direitos Indígenas	20	0	0	0
Educação	2	0	0	0
Improbidade Administrativa	29	0	0	0
Meio Ambiente	14	0	0	2
Minorias étnicas	6	0	0	0
Patrimônio Público	13	0	1	0
Pessoas com deficiência	1	0	0	0
Responsabilidade Civil	7	0	1	0
Saúde	4	0	1	0
Servidor Público Civil	1	0	0	0
TOTAL	123	1	228	4

Fonte: Sistema Único - MPF.

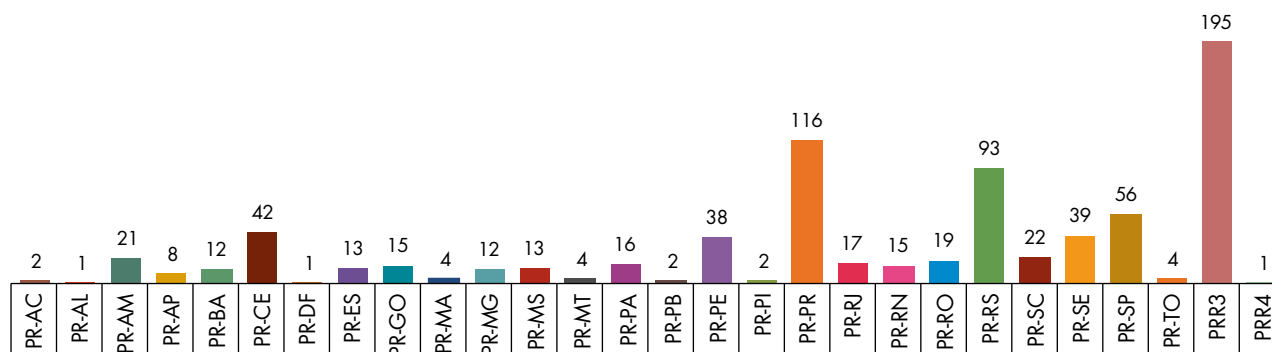
⁽²⁾ Existe a possibilidade de cadastramento de mais de um assunto por procedimento.

Gráfico 207: Procedimentos instaurados e finalizados por unidade, 2014.



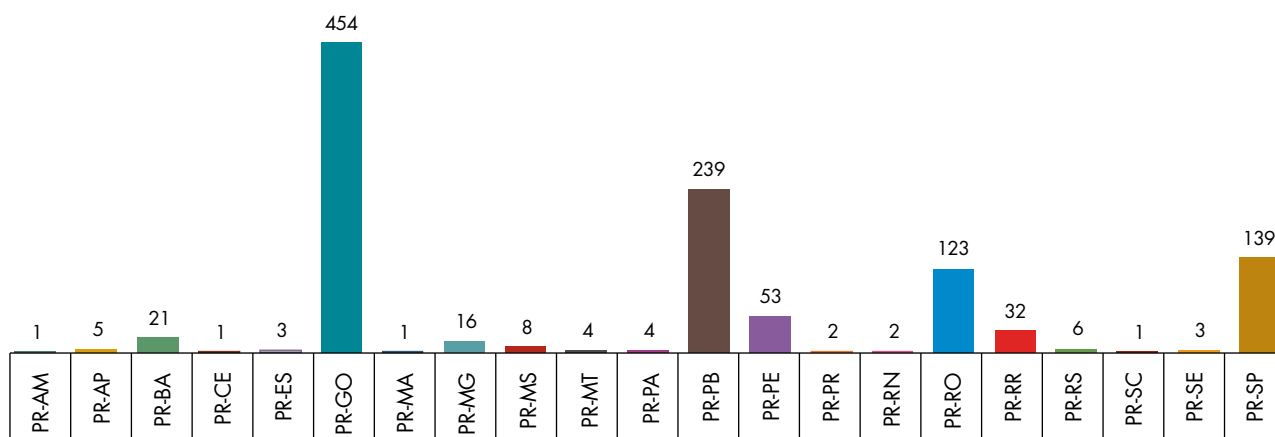
Fonte: Sistema Único - MPF.

Gráfico 208: Arquivamentos por unidade, 2014.



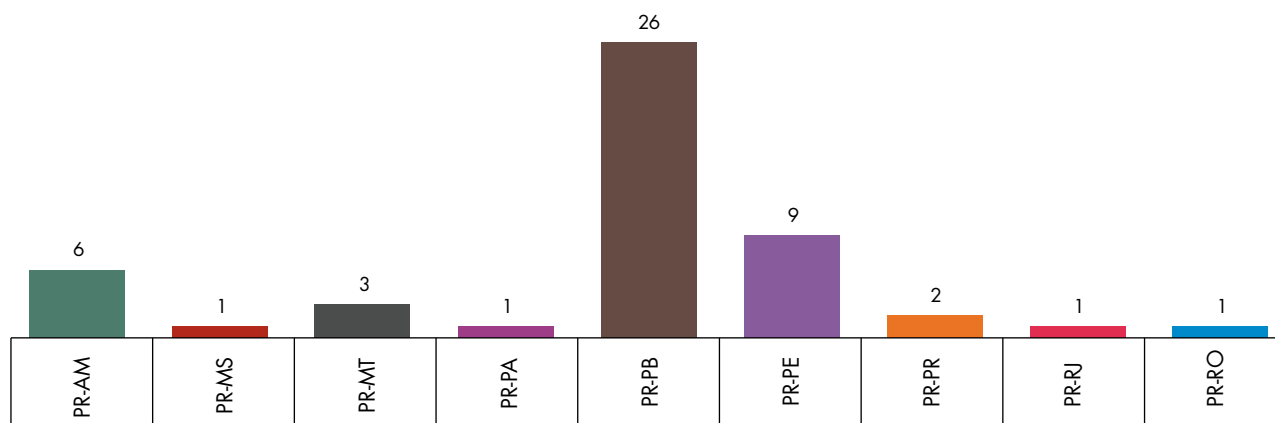
Fonte: Sistema Único - MPF.

Gráfico 209: Recomendações por unidade, 2014.



Fonte: Sistema Único - MPF.

Gráfico 210: Termo de Ajustamento de Conduta (TAC) por unidade, 2014.



Fonte: Sistema Único - MPF.

3.2.1.1.3. PROCEDIMENTO INVESTIGATÓRIO DO MP (PEÇAS DE INFORMAÇÃO - PIC)

Quadro 125: Área Extrajudicial - Procedimentos investigatórios do MP (Peças de Informação - PIC): Movimentações, considerando os assuntos classificados⁽¹⁾. Ministério Público Federal, 2014.

Unidade	Instaurados	Finalizados	Arquivamento	Denúncia
PR-AC	2	4	-	11
PR-AL	33	21	11	6
PR-AM	146	124	17	115
PR-AP	59	87	21	40
PR-BA	235	335	48	97
PR-CE	139	144	33	111
PR-DF	10	9	2	16
PR-ES	21	107	15	81
PR-GO	11	31	6	9
PR-MA	27	38	2	104
PR-MG	91	177	29	79
PR-MS	133	346	4	47
PR-MT	21	37	18	17
PR-PA	283	212	76	206
PR-PB	50	107	41	45
PR-PE	95	136	27	75
PR-PI	12	13	1	40
PR-PR	313	406	55	405
PR-RJ	186	312	47	121
PR-RN	75	118	49	106
PR-RO	163	123	47	73
PR-RR	5	4	3	3
PR-RS	219	387	67	248
PR-SC	181	253	35	279

Fonte: Sistema Único - MPF.

⁽¹⁾ O assunto refere-se ao objeto, conforme as tabelas unificadas, do processo ou procedimento. É possível que um mesmo processo ou procedimento contenha mais de um objeto.

Quadro 125: Área Extrajudicial – Procedimentos investigatórios do MP (Peças de Informação – PIC): Movimentações, considerando os assuntos classificados⁽¹⁾. Ministério Público Federal, 2014 (continuação).

Unidade	Instaurados	Finalizados	Arquivamento	Denúncia
PR-SE	9	14	33	1
PR-SP	290	480	59	197
PR-TO	4	7	5	3
PRR1	25	27	8	-
PRR2	5	7	1	-
PRR3	5	10	5	-
PRR4	4	9	5	-
PRR5	13	48	8	-
TOTAL	2.865	4.133	778	2.535

Fonte: Sistema Único - MPF.

⁽¹⁾ O assunto refere-se ao objeto, conforme as tabelas unificadas, do processo ou procedimento. É possível que um mesmo processo ou procedimento contenha mais de um objeto.

Quadro 126: Assuntos processuais⁽²⁾ dos procedimentos administrativos instaurados por unidade. Ministério Público Federal, 2014.

Assunto	PR-AC	PR-AL	PR-AM	PR-AP	PR-BA	PR-CE	PR-DF	PR-ES	PR-GO
Corrupção passiva	0	0	0	1	0	0	7	0	0
Crimes contra a ordem tributária	0	5	1	12	126	28	1	8	5
Crimes contra o Meio Ambiente e o Patrimônio Genético	0	22	52	28	13	27	0	6	0
Crimes da Lei de Licitações	0	3	15	14	6	59	2	1	1
Crimes de "Lavagem" ou Ocultação de Bens, Direitos ou Valores	0	0	0	0	18	3	0	1	2
Crimes de Responsabilidade	0	0	63	2	32	9	0	0	1
Crimes praticados por particular contra a administração em geral	1	3	6	0	39	13	0	5	1
Peculato	0	0	8	2	1	0	0	0	0
Tráfico de drogas e condutas afins	1	0	0	0	0	0	0	0	0
Tráfico de pessoas e correlatos	0	0	1	0	0	0	0	0	1
TOTAL	2	33	146	59	235	139	10	21	11

Fonte: Sistema Único - MPF.

⁽²⁾ Existe a possibilidade de cadastramento de mais de um assunto por procedimento.

Quadro 126: Assuntos processuais⁽²⁾ dos procedimentos administrativos instaurados por unidade. Ministério Público Federal, 2014 (continuação).

Assunto	PR-MA	PR-MG	PR-MS	PR-MT	PR-PA	PR-PB	PR-PE	PR-PI	PR-PR
Concussão	0	0	0	0	0	0	0	0	2
Corrupção ativa	0	0	0	0	0	1	1	0	1
Corrupção passiva	0	0	0	0	0	0	1	0	0
Crimes contra a ordem tributária	1	25	5	2	10	11	29	1	77
Crimes contra o Meio Ambiente e o Patrimônio Genético	0	25	2	8	236	1	7	1	6
Crimes da Lei de Licitações	0	1	1	0	2	16	9	1	2
Crimes de "Lavagem" ou Ocultação de Bens, Direitos ou Valores	0	2	0	2	0	0	6	0	2
Crimes de Responsabilidade	21	1	0	0	26	13	12	9	2
Crimes praticados por particular contra a administração em geral	4	34	122	7	5	8	27	0	215
Peculato	1	2	1	1	2	0	2	0	4
Tráfico de drogas e condutas afins	0	1	2	1	0	0	1	0	1
Tráfico de pessoas e correlatos	0	0	0	0	2	0	0	0	1
TOTAL	27	91	133	21	283	50	95	12	313

Fonte: Sistema Único - MPF.

⁽²⁾ Existe a possibilidade de cadastramento de mais de um assunto por procedimento.

Quadro 126: Assuntos processuais⁽²⁾ dos procedimentos administrativos instaurados por unidade. Ministério Público Federal, 2014 (continuação).

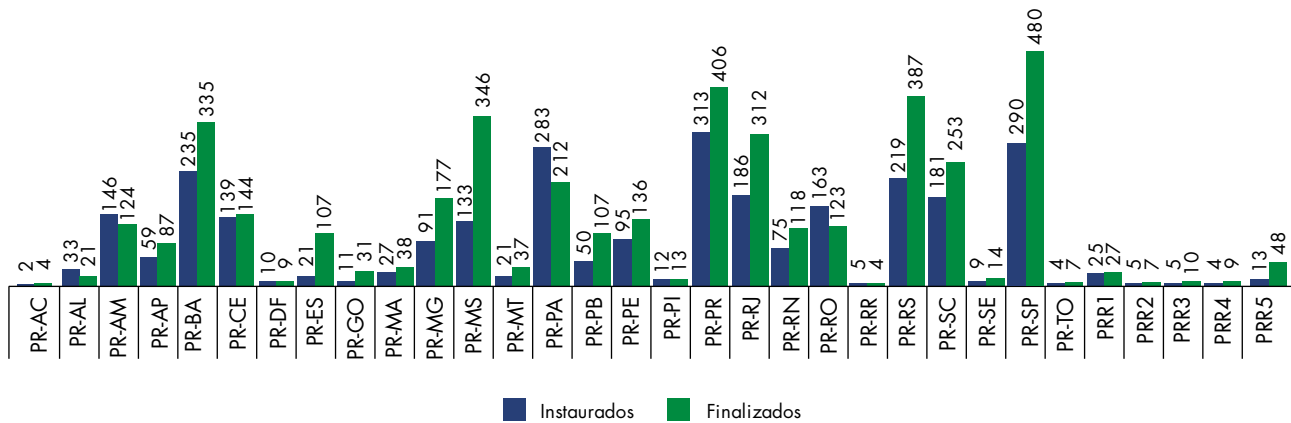
Assunto	PR-RJ	PR-RN	PR-RO	PR-RR	PR-RS	PR-SC	PR-SE	PR-SP	PR-TO
Concussão	0	0	0	0	1	0	0	1	0
Corrupção ativa	1	0	0	0	0	0	0	0	0
Corrupção passiva	1	0	1	0	1	0	0	1	0
Crimes contra a ordem tributária	63	13	71	1	55	36	3	123	2
Crimes contra o Meio Ambiente e o Patrimônio Genético	65	41	32	0	29	31	1	13	1
Crimes da Lei de Licitações	4	6	6	0	6	2	1	6	0
Crimes de "Lavagem" ou Ocultação de Bens, Direitos ou Valores	6	1	0	1	3	0	1	16	0
Crimes de Responsabilidade	1	6	14	1	2	1	0	1	0
Crimes praticados por particular contra a administração em geral	44	8	39	2	120	109	3	121	1
Peculato	1	0	0	0	2	1	0	2	0
Tráfico de drogas e condutas afins	0	0	0	0	0	0	0	3	0
Tráfico de pessoas e correlatos	0	0	0	0	0	1	0	3	0
TOTAL	186	75	163	5	219	181	9	290	4

Assunto	PRR1	PRR2	PRR3	PRR4	PRR5
Crimes da Lei de Licitações	0	2	1	0	1
Crimes de Responsabilidade	25	2	4	4	12
Crimes praticados por particular contra a administração em geral	0	1	0	0	0
TOTAL	25	5	5	4	13

Fonte: Sistema Único - MPF.

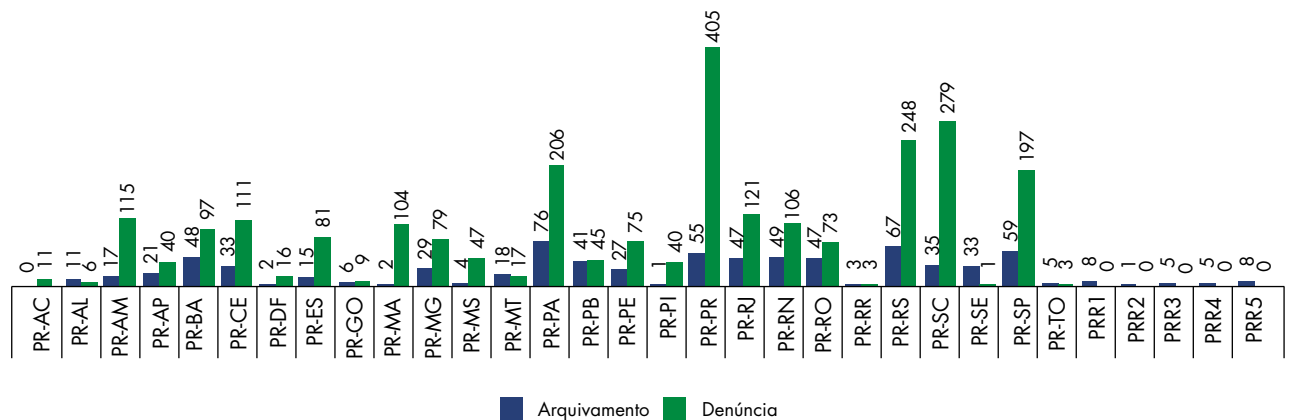
⁽²⁾ Existe a possibilidade de cadastramento de mais de um assunto por procedimento.

Gráfico 211: Procedimentos investigatórios instaurados e finalizados por unidade, 2014.



Fonte: Sistema Único - MPF.

Gráfico 212: Arquivamentos e Denúncias por unidade, 2014.



Fonte: Sistema Único - MPF.

3.2.1.2. DA MATÉRIA CÍVEL**Quadro 127: Área Cível - Processos cíveis: Movimentações, considerando os assuntos classificados⁽¹⁾. Ministério Público Federal, 2014.**

Unidade	Recebidos	Devolvidos	Petição Inicial	Manifestação em 1º Grau	Alegações Finais	Réplica a Contestação	Ciência Favorável	Ciência Parcialmente Favorável	Ciência Desfavorável	Recurso
PR-AC	503	522	2	265	7	10	25	7	16	22
PR-AL	1.699	1.728	3	752	30	47	106	13	64	87
PR-AM	1.695	1.727	-	1.068	12	65	20	6	13	92
PR-AP	832	840	-	418	8	14	50	9	15	53
PR-BA	4.810	4.792	32	2.802	99	119	180	21	39	304
PR-CE	3.425	3.420	14	1.980	67	135	169	29	59	219
PR-DF	8.928	9.663	62	3.715	42	52	1.068	50	612	204
PR-ES	1.913	1.915	48	838	23	22	106	29	62	73
PR-GO	2.582	2.609	9	1.369	25	26	168	9	20	99
PR-MA	3.078	3.198	153	1.868	31	115	142	23	25	144
PR-MG	8.634	8.789	256	4.779	88	243	640	159	272	737
PR-MS	1.766	1.783	27	954	5	31	126	15	176	53
PR-MT	3.595	3.589	2	1.295	25	28	361	43	88	93
PR-PA	4.248	4.244	117	2.446	110	192	213	69	105	363
PR-PB	3.087	3.098	58	1.393	87	79	215	29	61	144
PR-PE	3.605	3.608	5	2.303	43	132	160	11	32	210
PR-PI	2.891	2.824	-	1.465	33	61	162	19	50	68
PR-PR	6.500	6.508	106	2.686	43	72	377	58	122	184
PR-RJ	9.197	10.012	23	4.741	46	93	851	80	248	299
PR-RN	2.759	2.739	22	1.369	106	57	182	20	61	222
PR-RO	1.473	1.450	14	739	31	52	260	3	7	44
PR-RR	701	680	-	485	10	14	9	5	2	63

Fonte: Sistema Único - MPF.

⁽¹⁾ O assunto refere-se ao objeto, conforme as tabelas unificadas, do processo ou procedimento. É possível que um mesmo processo ou procedimento contenha mais de um objeto.

Quadro 127: Área Cível - Processos cíveis: Movimentações, considerando os assuntos classificados⁽¹⁾. Ministério Público Federal, 2014 (continuação).

Unidade	Recebidos	Devolvidos	Petição Inicial	Manifestação em 1º Grau	Alegações Finais	Réplica a Contestação	Ciência Favorável	Ciência Parcialmente Favorável	Ciência Desfavorável	Recurso
PR-RS	7.350	7.541	29	2.704	54	74	657	113	389	148
PR-SC	12.872	13.017	61	4.524	166	193	584	306	282	446
PR-SE	2.150	2.172	140	1.233	34	100	72	5	20	205
PR-SP	8.893	9.022	36	4.022	82	192	655	105	244	332
PR-TO	1.622	1.656	6	1.071	35	40	46	11	27	99
PRR1	18.756	20.712	10	11.043	8	-	719	40	290	1.288
PRR2	17.180	17.291	1	8.899	1	-	2.191	267	735	574
PRR3	25.636	26.026	1	5.061	1	-	5.530	613	1.547	1.416
PRR4	26.037	25.856	1	8.563	3	1	4.388	740	773	1.478
PRR5	8.671	9.367	2	2.936	2	-	618	58	191	1.150
TOTAL	207.088	212.398	1.240	89.786	1.357	2.259	21.050	2.965	6.647	10.913

Fonte: Sistema Único - MPF.

⁽¹⁾ O assunto refere-se ao objeto, conforme as tabelas unificadas, do processo ou procedimento. É possível que um mesmo processo ou procedimento contenha mais de um objeto.

Quadro 128: Assuntos processuais⁽²⁾ dos processos cíveis recebidos por unidade. Ministério Público Federal, 2014.

Assunto	PR-AC	PR-AL	PR-AM	PR-AP	PR-BA	PR-CE	PR-DF	PR-ES	PR-GO
Agentes Políticos	0	14	6	4	50	57	65	1	34
Atos Administrativos, exceto Improbidade Administrativa	15	21	59	32	218	58	1.967	138	99
Direito do Consumidor	3	15	26	16	51	52	33	54	58
Direito Processual Civil e do Trabalho	6	98	7	5	15	239	32	34	13
Ensino Superior e Ensino Fundamental e Médio	82	191	141	113	507	310	1.187	264	579
Garantias Constitucionais	16	51	101	102	89	74	247	85	28
Improbidade Administrativa	192	701	623	313	2.465	1.120	737	476	829
Meio Ambiente	4	107	264	25	206	352	107	111	68
Militar	2	4	8	0	13	11	42	10	3
Patrimônio Público	77	252	180	83	616	475	2.793	294	589
Recursos Minerais	0	15	10	1	11	0	60	36	7
Responsabilidade da Administração	6	23	19	9	91	88	5	29	29
Saúde	2	86	50	60	159	248	143	40	120
Servidor Público Civil	98	121	201	69	319	341	1.510	341	126
TOTAL	503	1.699	1.695	832	4.810	3.425	8.928	1.913	2.582

Fonte: Sistema Único - MPF.

⁽²⁾ Existe a possibilidade de cadastramento de mais de um assunto por procedimento.

Quadro 128: Assuntos processuais⁽²⁾ dos processos cíveis recebidos por unidade. Ministério Público Federal, 2014 (continuação).

Assunto	PR-MA	PR-MG	PR-MS	PR-MT	PR-PA	PR-PB	PR-PE	PR-PI	PR-PR
Agentes Políticos	124	39	3	5	107	57	31	74	47
Atos Administrativos, exceto Improbidade Administrativa	101	561	78	680	113	49	158	37	242
Direito do Consumidor	29	196	20	35	81	19	73	6	85
Direito Processual Civil e do Trabalho	19	36	32	39	21	344	222	9	64
Ensino Superior e Ensino Fundamental e Médio	308	1.433	638	330	339	356	199	713	909
Garantias Constitucionais	59	190	165	397	137	22	95	29	125
Improbidade Administrativa	1.431	1.719	280	878	1.717	1.277	1.302	1.464	789
Meio Ambiente	208	788	38	191	659	89	145	19	189
Militar	5	19	9	9	24	6	40	1	48
Patrimônio Público	573	1.482	184	422	530	561	761	206	1.327
Recursos Minerais	0	57	0	12	6	2	0	2	63
Responsabilidade da Administração	77	120	29	50	103	24	36	9	141
Saúde	38	1.106	93	38	120	56	179	50	1.727
Servidor Público Civil	106	888	197	509	291	225	364	272	744
TOTAL	3.078	8.634	1.766	3.595	4.248	3.087	3.605	2.891	6.500

Fonte: Sistema Único - MPF.

⁽²⁾ Existe a possibilidade de cadastramento de mais de um assunto por procedimento.

Quadro 128: Assuntos processuais⁽²⁾ dos processos cíveis recebidos por unidade. Ministério Público Federal, 2014 (continuação).

Assunto	PR-RJ	PR-RN	PR-RO	PR-RR	PR-RS	PR-SC	PR-SE	PR-SP	PR-TO
Agentes Políticos	20	19	4	3	16	15	2	23	15
Atos Administrativos, exceto Improbidade Administrativa	787	54	59	37	486	217	34	1.379	20
Direito do Consumidor	168	9	11	3	274	193	44	421	12
Direito Processual Civil e do Trabalho	156	63	12	10	85	56	66	319	1
Ensino Superior e Ensino Fundamental e Médio	627	265	214	53	806	487	145	1.064	187
Garantias Constitucionais	49	30	103	19	241	269	238	279	83
Improbidade Administrativa	1.217	1.068	401	389	878	443	444	1.488	840
Meio Ambiente	441	107	285	19	548	2.409	363	808	80
Militar	157	19	19	1	255	52	1	29	2
Patrimônio Público	1.472	484	159	88	887	1.092	413	1.564	285
Recursos Minerais	11	7	0	0	2	64	0	8	0
Responsabilidade da Administração	453	75	17	2	214	157	20	152	15
Saúde	874	259	43	2	983	6.187	190	435	33
Servidor Público Civil	2.764	300	146	75	1.675	1.230	190	920	49
Sistema Nacional do Desporto	1	0	0	0	0	1	0	4	0
TOTAL	9.197	2.759	1.473	701	7.350	12.872	2.150	8.893	1.622

Fonte: Sistema Único - MPF.

⁽²⁾ Existe a possibilidade de cadastramento de mais de um assunto por procedimento.

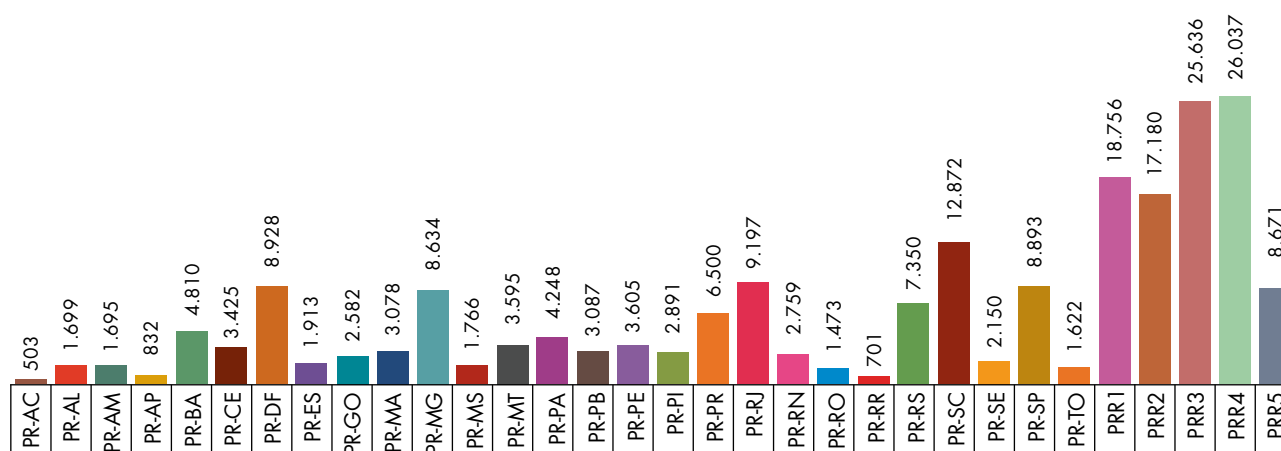
Quadro 128: Assuntos processuais⁽²⁾ dos processos cíveis recebidos por unidade. Ministério Público Federal, 2014 (continuação).

Assunto	PRR1	PRR2	PRR3	PRR4	PRR5
Agentes Políticos	162	67	9	143	76
Atos Administrativos, exceto Improbidade Administrativa	1.817	1.732	1.722	1.171	270
Direito do Consumidor	117	151	444	295	52
Direito Processual Civil e do Trabalho	44	109	16.529	1.646	1.122
Ensino Superior e Ensino Fundamental e Médio	3.797	865	984	3.388	1.011
Garantias Constitucionais	221	126	437	174	48
Improbidade Administrativa	4.296	883	1.087	850	2.096
Meio Ambiente	633	172	700	1.012	296
Militar	55	806	233	340	42
Patrimônio Público	4.403	2.673	1.588	3.739	1.568
Recursos Minerais	68	106	11	144	8
Responsabilidade da Administração	214	673	379	640	168
Saúde	815	1.561	406	8.599	451
Servidor Público Civil	2.111	7.254	1.107	3.895	1.463
Sistema Nacional do Desporto	3	2	0	1	0
TOTAL	18.756	17.180	25.636	26.037	8.671

Fonte: Sistema Único - MPF.

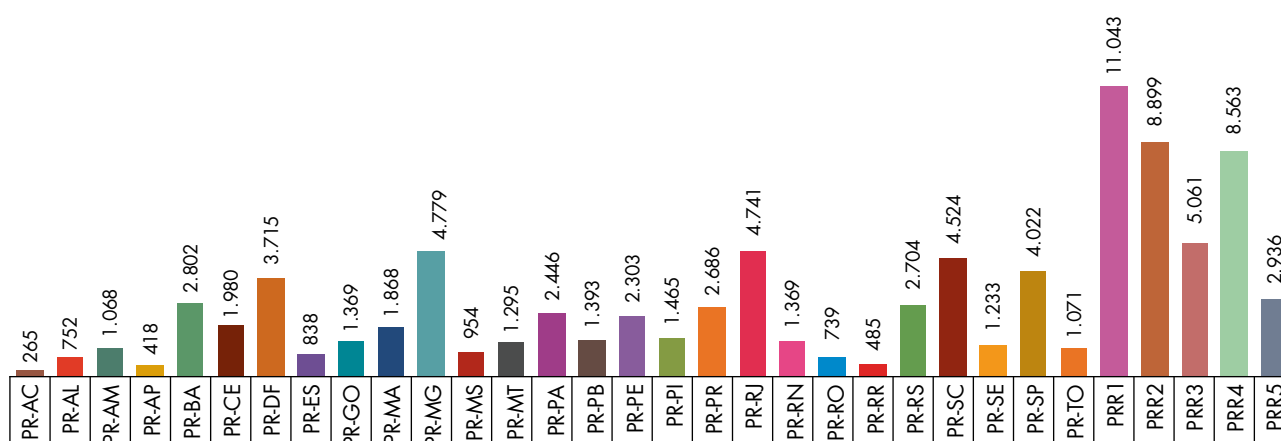
⁽²⁾ Existe a possibilidade de cadastramento de mais de um assunto por procedimento.

Gráfico 213: Procedimentos cíveis recebidos por unidade, 2014.



Fonte: Sistema Único - MPF.

Gráfico 214: Manifestações em 1º grau por unidade, 2014.



Fonte: Sistema Único - MPF.

3.2.1.3. DA MATÉRIA CRIMINAL**3.2.1.3.1. INQUÉRITO POLICIAL**

Quadro 129: Área Criminal - Inquérito Policial: Movimentações, considerando os assuntos classificados⁽¹⁾. Ministério Público Federal, 2014.

Unidade	Recebidos	Devolvidos	Baixa de Inquérito Policial	Manifestação	Transações penais oferecidas (Proposta de Transação Penal)	Promoção de Arquivamento (com remessa ao Poder Judiciário)	Denúncias Oferecidas
PR-AC	3.310	3.338	194	368	7	300	105
PR-AL	6.287	6.271	1.257	538	12	237	60
PR-AM	9.611	9.603	323	754	2	412	326
PR-AP	2.694	2.768	131	188	-	208	84
PR-BA	17.223	17.228	792	1.205	11	1.204	588
PR-CE	15.929	16.001	2.043	1.407	10	934	441
PR-DF	12.007	13.066	649	863	-	900	249
PR-ES	8.558	8.681	625	695	7	839	371
PR-GO	9.077	9.188	732	765	8	610	429
PR-MA	13.650	13.471	3.018	520	9	600	318
PR-MG	36.450	36.428	2.452	2.923	51	2.513	1.452
PR-MS	12.489	12.206	803	1.503	7	572	855
PR-MT	9.340	9.322	351	877	8	613	349
PR-PA	17.239	17.707	1.327	1.245	4	974	585
PR-PB	6.667	6.725	391	609	4	494	242
PR-PE	12.759	12.726	1.032	1.996	10	718	305
PR-PI	6.073	6.074	1.081	370	5	410	273
PR-PR	34.493	35.144	2.068	4.600	11	2.891	1.470
PR-RJ	49.224	50.172	4.579	3.441	34	3.342	541

Fonte: Sistema Único - MPF.

⁽¹⁾ O assunto refere-se ao objeto, conforme as tabelas unificadas, do processo ou procedimento. É possível que um mesmo processo ou procedimento contenha mais de um objeto.

Quadro 129: Área Criminal – Inquérito Policial: Movimentações, considerando os assuntos classificados⁽¹⁾. Ministério Público Federal, 2014 (continuação).

Unidade	Recebidos	Devolvidos	Baixa de Inquérito Policial	Manifestação	Transações penais oferecidas [Proposta de Transação Penal]	Promoção de Arquivamento [com remessa ao Poder Judiciário]	Denúncias Oferecidas
PR-RN	9.540	9.698	237	540	6	730	327
PR-RO	4.835	4.924	190	433	7	414	248
PR-RR	2.501	2.498	431	336	2	190	88
PR-RS	26.319	26.514	783	2.894	65	2.300	1.627
PR-SC	17.691	18.066	668	2.402	54	1.806	1.053
PR-SE	5.192	5.285	719	380	13	570	93
PR-SP	121.132	122.835	6.243	10.993	70	10.968	2.049
PR-TO	4.137	4.149	250	370	6	355	185
PRR1	2.339	2.431	333	448	-	53	27
PRR2	385	390	80	203	-	5	-
PRR3	1.027	1.043	310	119	-	71	6
PRR4	853	878	42	146	-	54	30
PRR5	1.647	1.728	263	387	-	44	26
TOTAL	480.678	486.558	34.397	44.518	423	36.331	14.802

Fonte: Sistema Único - MPF.

⁽¹⁾ O assunto refere-se ao objeto, conforme as tabelas unificadas, do processo ou procedimento. É possível que um mesmo processo ou procedimento contenha mais de um objeto.

Quadro 130: Assuntos processuais⁽²⁾ dos inquéritos policiais recebidos por unidade. Ministério Público Federal, 2014.

Assunto	PR-AC	PR-AL	PR-AM	PR-AP	PR-BA	PR-CE	PR-DF	PR-ES	PR-GO
Crime/Contravenção decorrente de conflito fundiário coletivo	0	0	5	0	0	0	0	0	0
Crimes Agrários	63	12	153	41	13	9	23	13	16
Crimes contra a Administração da Justiça	53	196	133	35	685	282	227	174	190
Crimes contra a Administração Pública	623	673	1.421	604	2.238	1.807	1.797	1.176	1.263
Crimes contra a Dignidade Sexual	21	25	32	14	55	43	47	12	56
Crimes contra a Economia Popular	0	0	6	4	1	2	1	9	0
Crimes contra a Fé Pública	492	831	1.714	486	2.144	1.997	2.112	1.461	1.741
Crimes contra a Honra	9	33	44	26	75	68	269	29	57
Crimes contra a Incomunidade Pública	19	22	68	7	84	474	61	46	71
Crimes contra a Ordem Econômica	3	21	77	40	277	53	20	219	131
Crimes contra a Ordem Tributária	44	93	331	60	635	599	1.281	381	409
Crimes contra a Organização do Trabalho	21	46	42	5	70	50	35	67	55
Crimes contra a Paz Pública	1	91	98	20	142	153	119	94	36
Crimes contra a Propriedade Intelectual	0	0	0	3	8	3	10	0	2
Crimes contra a vida	18	24	54	8	55	28	7	7	12
Crimes contra as Finanças Públicas	22	32	150	9	292	123	19	19	29
Crimes contra as Relações de Consumo	2	0	3	0	4	0	3	9	5
Crimes contra o Meio Ambiente e o Patrimônio Genético	459	464	1.019	242	742	849	268	815	533
Crimes contra o Patrimônio	996	2.695	2.146	732	6.275	6.442	3.676	3.127	3.071

Fonte: Sistema Único - MPF.

⁽²⁾ Existe a possibilidade de cadastramento de mais de um assunto por procedimento.

Quadro 130: Assuntos processuais⁽²⁾ dos inquéritos policiais recebidos por unidade. Ministério Público Federal, 2014 (continuação).

Assunto	PR-AC	PR-AL	PR-AM	PR-AP	PR-BA	PR-CE	PR-DF	PR-ES	PR-GO
Crimes contra o Sistema Financeiro Nacional	24	62	161	14	268	446	598	248	208
Crimes da Lei de Licitações	156	219	212	118	739	514	613	145	245
Crimes de Abuso de Autoridade	0	0	24	9	24	3	29	0	21
Crimes de Lavagem ou Ocultação de Bens, Direitos ou Valores	21	31	217	15	115	289	152	57	81
Crimes de Responsabilidade	88	483	552	80	1.393	1.031	9	49	234
Crimes de Tortura	0	0	19	0	4	1	4	0	0
Crimes de Tráfico Ilícito e Uso Indevido de Drogas	52	21	324	18	345	223	257	169	253
Crimes de Trânsito	8	0	1	0	0	5	0	10	2
Crimes do Sistema Nacional de Armas	18	1	92	21	60	30	17	31	37
Crimes Eleitorais	31	100	311	50	38	46	13	28	104
Crimes Falimentares	0	0	0	0	2	0	3	0	0
Crimes Militares	0	3	32	0	11	2	29	9	0
Crimes praticados contra os Índios e a Cultura Indígena	3	14	10	3	8	3	1	0	0
Crimes previstos no Estatuto da Criança e do Adolescente	47	79	129	27	351	304	169	130	191
Crimes previstos no Estatuto do Idoso	0	0	6	3	0	0	0	1	0
Crimes resultante de Preconceito de Raça ou de Cor	5	3	8	0	40	29	56	5	16
Lesão Corporal	8	13	12	0	30	21	15	17	8
Parcelamento de solo urbano	3	0	5	0	0	0	67	1	0
TOTAL	3.310	6.287	9.611	2.694	17.223	15.929	12.007	8.558	9.077

Fonte: Sistema Único - MPF.

⁽²⁾ Existe a possibilidade de cadastramento de mais de um assunto por procedimento.

Quadro 130: Assuntos processuais⁽²⁾ dos inquéritos policiais recebidos por unidade. Ministério Público Federal, 2014 (continuação).

Assunto	PR-MA	PR-MG	PR-MS	PR-MT	PR-PA	PR-PB	PR-PE	PR-PI	PR-PR
Crimes Agrários	35	36	27	116	348	80	16	12	18
Crimes contra a Administração da Justiça	192	1.232	271	231	329	177	646	74	847
Crimes contra a Administração Pública	1.399	4.364	4.122	1.285	1.776	537	1.584	740	8.882
Crimes contra a Dignidade Sexual	13	28	21	20	59	19	42	2	99
Crimes contra a Economia Popular	3	4	0	2	28	5	0	0	17
Crimes contra a Fé Pública	1.702	7.969	1.815	1.675	3.963	841	2.207	494	5.475
Crimes contra a Honra	94	144	102	65	137	49	76	28	125
Crimes contra a Incomunidade Pública	40	225	299	74	54	45	71	12	1.552
Crimes contra a Ordem Econômica	99	819	67	140	127	29	48	28	254
Crimes contra a Ordem Tributária	222	1.425	271	165	140	160	705	34	1.760
Crimes contra a Organização do Trabalho	64	201	81	48	119	21	76	44	100
Crimes contra a Paz Pública	129	215	164	119	233	54	99	52	261
Crimes contra a Propriedade Intelectual	0	14	15	3	4	6	2	0	148
Crimes contra a vida	45	57	94	16	36	25	36	6	86
Crimes contra as Finanças Públicas	58	36	31	19	95	191	247	16	67
Crimes contra as Relações de Consumo	2	29	8	0	15	0	6	12	9
Crimes contra o Meio Ambiente e o Patrimônio Genético	512	2.581	791	994	2.155	294	287	213	1.197
Crimes contra o Patrimônio	5.607	12.306	2.169	2.785	4.994	2.664	4.538	2.048	8.180
Crimes contra o Sistema Financeiro Nacional	126	1.212	63	326	482	139	200	52	1.296

Fonte: Sistema Único - MPF.

⁽²⁾ Existe a possibilidade de cadastramento de mais de um assunto por procedimento.

Quadro 130: Assuntos processuais⁽²⁾ dos inquéritos policiais recebidos por unidade. Ministério Público Federal, 2014 (continuação).

Assunto	PR-MA	PR-MG	PR-MS	PR-MT	PR-PA	PR-PB	PR-PE	PR-PI	PR-PR
Crimes da Lei de Licitações	292	788	257	225	393	429	415	365	308
Crimes de Abuso de Autoridade	25	25	34	21	23	3	14	13	29
Crimes de Lavagem ou Ocultação de Bens, Direitos ou Valores	89	400	205	146	152	46	99	26	229
Crimes de Responsabilidade	2.354	888	94	220	922	651	735	1.552	114
Crimes de Tortura	3	0	25	0	8	0	11	3	3
Crimes de Tráfico Ilícito e Uso Indevido de Drogas	76	607	978	360	177	61	185	20	2.023
Crimes de Trânsito	1	5	15	0	0	4	0	1	141
Crimes do Sistema Nacional de Armas	26	71	210	56	95	17	44	4	700
Crimes Eleitorais	227	106	37	97	92	24	47	128	103
Crimes Falimentares	0	2	0	0	0	0	0	0	0
Crimes Militares	37	18	0	11	6	9	46	6	61
Crimes praticados contra os Índios e a Cultura Indígena	21	6	6	10	4	3	6	0	25
Crimes previstos no Estatuto da Criança e do Adolescente	131	572	134	66	236	56	249	82	254
Crimes previstos no Estatuto do Idoso	3	2	6	6	0	0	0	0	2
Crimes resultante de Preconceito de Raça ou de Cor	5	33	21	25	8	23	19	0	68
Lesão Corporal	17	25	55	14	23	5	3	1	56
Parcelamento de solo urbano	1	5	1	0	6	0	0	5	4
TOTAL	13.650	36.450	12.489	9.340	17.239	6.667	12.759	6.073	34.493

Fonte: Sistema Único - MPF.

⁽²⁾ Existe a possibilidade de cadastramento de mais de um assunto por procedimento.

Quadro 130: Assuntos processuais⁽²⁾ dos inquéritos policiais recebidos por unidade. Ministério Público Federal, 2014 (continuação).

Assunto	PR-RJ	PR-RN	PR-RO	PR-RR	PR-RS	PR-SC	PR-SE	PR-SP	PR-TO
Crimes Agrários	42	39	66	51	151	38	3	36	15
Crimes contra a Administração da Justiça	1.494	155	92	41	989	474	137	4.265	59
Crimes contra a Administração Pública	10.308	723	447	762	6.189	2.655	373	17.967	501
Crimes contra a Dignidade Sexual	50	25	16	81	44	51	15	202	10
Crimes contra a Economia Popular	71	6	3	0	8	0	4	30	0
Crimes contra a Fé Pública	6.407	1.103	841	213	3.972	3.170	827	26.282	780
Crimes contra a Honra	230	52	22	17	92	82	66	382	24
Crimes contra a Incomunidade Pública	148	27	18	19	206	295	36	717	24
Crimes contra a Ordem Econômica	391	62	104	18	306	226	46	417	9
Crimes contra a Ordem Tributária	2.319	311	131	44	994	822	419	7.122	36
Crimes contra a Organização do Trabalho	456	57	27	11	162	110	31	1.092	72
Crimes contra a Paz Pública	490	59	37	16	876	123	41	1.078	16
Crimes contra a Propriedade Intelectual	7	6	3	3	37	51	0	88	0
Crimes contra a vida	82	24	28	16	44	31	9	76	11
Crimes contra as Finanças Públicas	231	66	9	37	11	28	33	70	22
Crimes contra as Relações de Consumo	23	0	0	0	63	24	6	50	7
Crimes contra o Meio Ambiente e o Patrimônio Genético	2.167	388	1.078	159	1.700	1.872	350	2.520	294
Crimes contra o Patrimônio	19.247	4.739	1.263	472	7.713	5.431	2.011	40.096	1.374
Crimes contra o Sistema Financeiro Nacional	1.206	125	58	58	831	929	209	3.992	66

Fonte: Sistema Único - MPF.

⁽²⁾ Existe a possibilidade de cadastramento de mais de um assunto por procedimento.

Quadro 130: Assuntos processuais⁽²⁾ dos inquéritos policiais recebidos por unidade. Ministério Público Federal, 2014 (continuação).

Assunto	PR-RJ	PR-RN	PR-RO	PR-RR	PR-RS	PR-SC	PR-SE	PR-SP	PR-TO
Crimes contra Portadores de Deficiência	0	0	0	0	0	0	1	7	0
Crimes da Lei de Licitações	832	452	120	90	324	159	292	807	225
Crimes de Abuso de Autoridade	23	2	17	3	46	17	1	27	2
Crimes de Lavagem ou Ocultação de Bens, Direitos ou Valores	894	178	31	33	140	67	18	1.167	15
Crimes de Responsabilidade	192	518	62	164	67	48	108	510	455
Crimes de Tortura	0	3	3	4	1	4	2	9	0
Crimes de Tráfico Ilícito e Uso Indevido de Drogas	1.042	129	209	78	642	484	27	8.402	31
Crimes de Trânsito	8	2	3	0	13	12	1	4	2
Crimes do Sistema Nacional de Armas	78	35	48	10	248	130	6	312	4
Crimes Eleitorais	52	79	39	63	19	14	44	44	35
Crimes Falimentares	0	0	0	0	8	0	0	6	0
Crimes Militares	35	10	9	6	11	4	3	23	0
Crimes praticados contra os Índios e a Cultura Indígena	0	0	4	4	7	3	2	9	0
Crimes previstos no Estatuto da Criança e do Adolescente	537	133	30	14	334	267	53	2.942	40
Crimes previstos no Estatuto do Idoso	5	0	2	4	2	0	0	4	0
Crimes resultante de Preconceito de Raça ou de Cor	37	12	13	2	19	28	9	284	6
Lesão Corporal	98	20	2	8	50	36	9	91	2
Parcelamento de solo urbano	22	0	0	0	0	6	0	2	0
TOTAL	49.224	9.540	4.835	2.501	26.319	17.691	5.192	121.132	4.137

Fonte: Sistema Único - MPF.

⁽²⁾ Existe a possibilidade de cadastramento de mais de um assunto por procedimento.

Quadro 130: Assuntos processuais⁽²⁾ dos inquéritos policiais recebidos por unidade. Ministério Público Federal, 2014 (continuação).

Assunto	PRR1	PRR2	PRR3	PRR4	PRR5
Crimes Agrários	4	0	0	0	0
Crimes contra a Administração da Justiça	11	8	14	17	14
Crimes contra a Administração Pública	208	26	96	166	166
Crimes contra a Dignidade Sexual	0	0	6	0	0
Crimes contra a Fé Pública	78	4	70	52	148
Crimes contra a Honra	6	0	0	5	1
Crimes contra a Incomunidade Pública	2	1	0	0	3
Crimes contra a Ordem Econômica	14	2	1	36	3
Crimes contra a Ordem Tributária	48	17	20	21	49
Crimes contra a Organização do Trabalho	1	0	6	3	5
Crimes contra a Paz Pública	8	7	40	18	18
Crimes contra a vida	3	0	0	1	12
Crimes contra as Finanças Públicas	284	15	58	74	89
Crimes contra as Relações de Consumo	0	0	0	0	2
Crimes contra o Meio Ambiente e o Patrimônio Genético	48	10	22	72	38
Crimes contra o Patrimônio	121	16	48	63	242
Crimes contra o Sistema Financeiro Nacional	6	2	11	11	21
Crimes da Lei de Licitações	487	47	175	125	238
Crimes de Abuso de Autoridade	0	0	0	0	1
Crimes de Lavagem ou Ocultação de Bens, Direitos ou Valores	38	7	9	8	25
Crimes de Responsabilidade	940	108	188	143	517

Fonte: Sistema Único - MPF

⁽²⁾ Existe a possibilidade de cadastramento de mais de um assunto por procedimento.

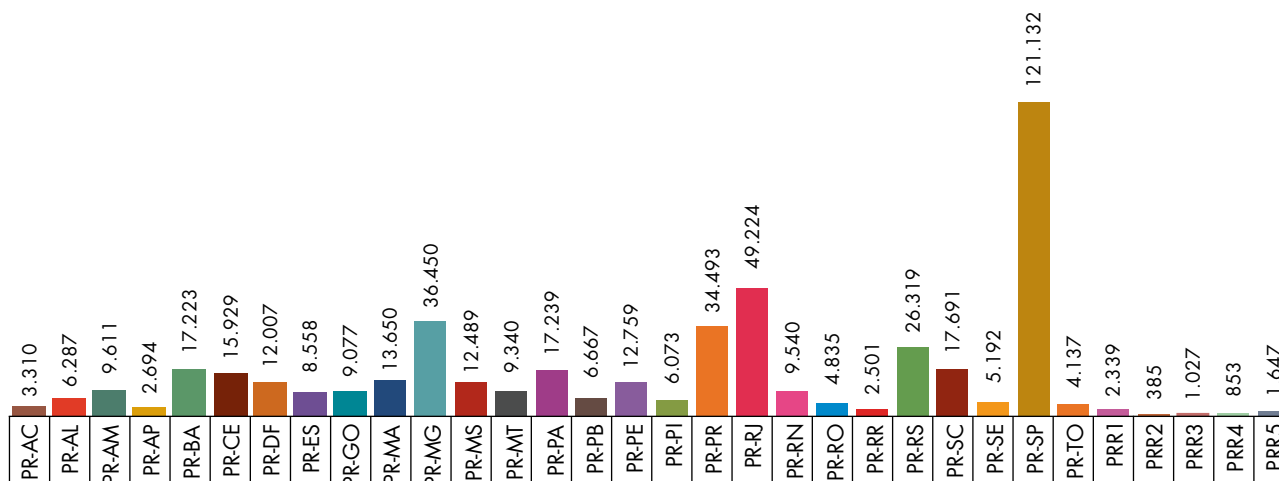
Quadro 130: Assuntos processuais⁽²⁾ dos inquéritos policiais recebidos por unidade. Ministério Público Federal, 2014 (continuação).

Assunto	PRR1	PRR2	PRR3	PRR4	PRR5
Crimes de Tráfico Ilícito e Uso Indevido de Drogas	4	0	12	0	11
Crimes de Trânsito	2	1	0	5	1
Crimes do Sistema Nacional de Armas	1	0	0	1	0
Crimes Eleitorais	23	109	246	27	36
Crimes Militares	0	3	1	0	1
Crimes previstos no Estatuto da Criança e do Adolescente	2	0	4	2	2
Crimes previstos no Estatuto do Idoso	0	0	0	0	0
Crimes resultante de Preconceito de Raça ou de Cor	0	0	0	0	2
Lesão Corporal	0	0	0	0	2
Parcelamento de solo urbano	0	2	0	0	0
Violência Doméstica contra a Mulher	0	0	0	3	0
TOTAL	2.339	385	1.027	853	1.647

Fonte: Sistema Único - MPF.

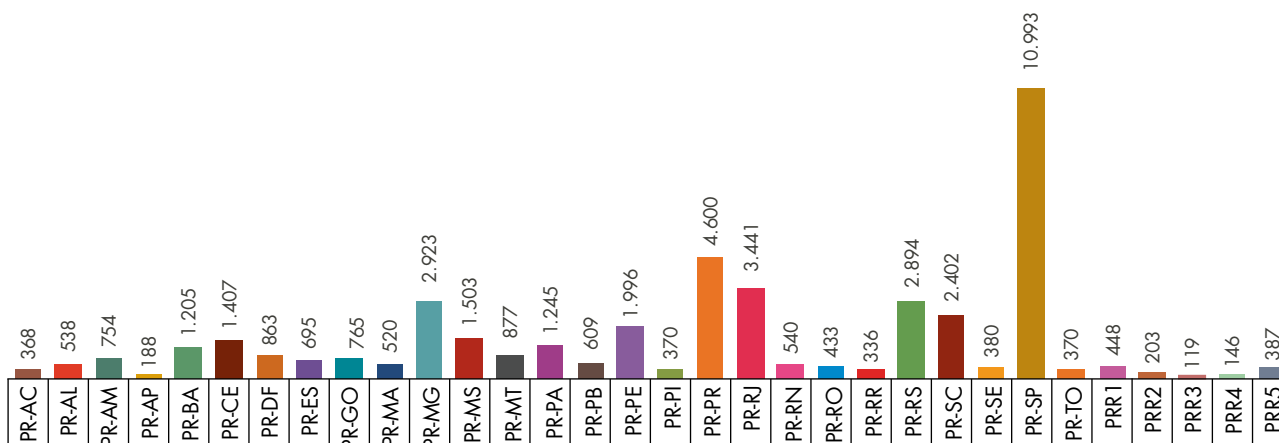
⁽²⁾ Existe a possibilidade de cadastramento de mais de um assunto por procedimento.

Gráfico 215: Inquéritos policiais recebidos por unidade, 2014.



Fonte: Sistema Único - MPF.

Gráfico 216: Manifestações em inquéritos policiais por unidade, 2014.



Fonte: Sistema Único - MPF.

3.2.1.3.2. TERMOS CIRCUNSTANCIADOS

Quadro 131: Área Criminal – Termos Circunstanciados: Movimentações, considerando os assuntos classificados⁽¹⁾. Ministério Público Federal, 2014.

Unidade	Recebidos	Devolvidos	Manifestação	Transações penais oferecidas [Proposta de Transação Penal]	Promoção de Arquivamento [com remessa ao Poder Judiciário]	Denúncias Oferecidas
PR-AC	128	130	54	3	5	7
PR-AL	30	29	11	3	-	1
PR-AM	87	86	34	7	1	9
PR-AP	35	35	17	-	-	1
PR-BA	133	129	35	15	11	2
PR-CE	62	63	19	3	6	4
PR-DF	188	199	45	12	16	4
PR-ES	182	196	49	2	12	10
PR-GO	108	109	46	-	5	14
PR-MA	84	93	18	5	7	1
PR-MG	549	548	215	18	28	16
PR-MS	78	74	39	4	3	7
PR-MT	178	180	63	4	15	10
PR-PA	151	151	56	1	6	26
PR-PB	39	39	8	1	4	5
PR-PE	111	112	47	7	9	10
PR-PI	23	22	4	4	-	-
PR-PR	492	496	132	7	44	14
PR-RJ	440	452	93	10	21	16
PR-RN	63	65	6	4	4	5
PR-RO	182	181	59	8	11	3
PR-RR	178	182	70	4	5	1
PR-RS	726	719	142	14	130	31

Fonte: Sistema Único - MPF.

⁽¹⁾ O assunto refere-se ao objeto, conforme as tabelas unificadas, do processo ou procedimento. É possível que um mesmo processo ou procedimento contenha mais de um objeto.

Quadro 131: Área Criminal – Termos Circunstanciados: Movimentações, considerando os assuntos classificados⁽¹⁾. Ministério Público Federal, 2014 (continuação).

Unidade	Recebidos	Devolvidos	Manifestação	Transações penais oferecidas (Proposta de Transação Penal)	Promoção de Arquivamento (com remessa ao Poder Judiciário)	Denúncias Oferecidas
PR-SC	247	256	92	7	31	13
PR-SE	101	104	18	2	6	2
PR-SP	823	820	261	24	59	22
PR-TO	82	81	26	-	5	3
PRR4	23	24	15	-	4	-
PRR5	4	4	-	-	-	-
TOTAL	5.527	5.579	1.674	169	448	237

Fonte: Sistema Único - MPF.

⁽¹⁾ O assunto refere-se ao objeto, conforme as tabelas unificadas, do processo ou procedimento. É possível que um mesmo processo ou procedimento contenha mais de um objeto.

Quadro 132: Assuntos processuais⁽²⁾ dos termos circunstanciados recebidos por unidade. Ministério Público Federal, 2014.

Assunto	PR-AC	PR-AL	PR-AM	PR-AP	PR-BA	PR-CE	PR-DF	PR-ES	PR-GO
Crimes contra a Administração da Justiça	4	0	2	0	6	8	0	0	3
Crimes contra a Administração Pública	49	16	20	8	67	27	93	36	55
Crimes contra a Fé Pública	11	0	12	2	3	16	18	2	11
Crimes contra a Honra	6	0	4	2	2	4	16	9	0
Crimes contra a Incomunidade Pública	0	0	0	0	0	0	0	0	3
Crimes contra a Ordem Econômica	0	0	0	0	2	0	0	1	0
Crimes contra a Organização do Trabalho	0	0	0	0	0	0	0	4	0
Crimes contra a vida	0	0	0	0	3	0	0	0	0
Crimes contra as Relações de Consumo	0	0	0	0	0	0	0	4	1
Crimes contra o Meio Ambiente e o Patrimônio Genético	46	8	39	22	31	2	15	117	23
Crimes contra o Patrimônio	5	4	5	0	3	2	11	8	6
Crimes contra o Sistema Financeiro Nacional	1	0	0	0	0	0	0	0	0
Crimes da Lei de Licitações	0	0	0	0	1	0	7	0	0
Crimes de Abuso de Autoridade	1	0	0	0	1	1	8	0	1
Crimes de Tráfico Ilícito e Uso Indevido de Drogas	0	2	2	0	7	1	3	0	1
Crimes de Trânsito	0	0	0	0	0	0	2	0	2

Fonte: Sistema Único - MPF.

⁽²⁾ Existe a possibilidade de cadastramento de mais de um assunto por procedimento.

Quadro 132: Assuntos processuais⁽²⁾ dos termos circunstanciados recebidos por unidade. Ministério Público Federal, 2014 (continuação).

Assunto	PR-AC	PR-AL	PR-AM	PR-AP	PR-BA	PR-CE	PR-DF	PR-ES	PR-GO
Crimes do Sistema Nacional de Armas	0	0	0	0	1	0	0	0	0
Crimes Eleitorais	1	0	2	0	0	0	1	0	0
Crimes Militares	0	0	0	0	0	0	12	0	0
Crimes praticados contra os Índios e a Cultura Indígena	1	0	1	0	0	0	0	0	0
Crimes previstos no Estatuto do Idoso	3	0	0	0	0	0	0	0	0
Lesão Corporal	0	0	0	1	6	1	2	1	2
TOTAL	128	30	87	35	133	62	188	182	108

Fonte: Sistema Único - MPF.

⁽²⁾ Existe a possibilidade de cadastramento de mais de um assunto por procedimento.

Quadro 132: Assuntos processuais⁽²⁾ dos termos circunstanciados recebidos por unidade. Ministério Público Federal, 2014 (continuação).

Assunto	PR-MA	PR-MG	PR-MS	PR-MT	PR-PA	PR-PB	PR-PE	PR-PI	PR-PR
Crimes contra a Administração da Justiça	0	2	3	8	0	4	4	1	10
Crimes contra a Administração Pública	37	162	38	61	72	17	49	11	320
Crimes contra a Fé Pública	20	40	13	10	9	6	13	0	21
Crimes contra a Honra	0	19	3	6	2	3	3	1	12
Crimes contra a Incomunidade Pública	1	3	0	0	0	0	0	0	0
Crimes contra a Ordem Econômica	0	10	0	0	0	0	0	0	3
Crimes contra a Ordem Tributária	0	6	0	0	0	0	5	0	21
Crimes contra a Organização do Trabalho	0	5	0	10	1	0	1	0	3
Crimes contra a Paz Pública	0	0	0	0	0	0	0	1	0
Crimes contra a Propriedade Intelectual	0	1	0	0	0	2	0	0	0
Crimes contra a vida	0	0	0	4	0	3	0	0	0
Crimes contra o Meio Ambiente e o Patrimônio Genético	21	239	12	63	52	2	15	4	68
Crimes contra o Patrimônio	1	31	1	5	4	2	13	2	13
Crimes da Lei de Licitações	2	0	0	3	0	0	0	0	4
Crimes de Abuso de Autoridade	0	8	1	3	0	0	0	1	8
Crimes de Responsabilidade	1	0	0	0	0	0	0	0	0

Fonte: Sistema Único - MPF.

⁽²⁾ Existe a possibilidade de cadastramento de mais de um assunto por procedimento.

Quadro 132: Assuntos processuais⁽²⁾ dos termos circunstanciados recebidos por unidade. Ministério Público Federal, 2014 (continuação).

Assunto	PR-MA	PR-MG	PR-MS	PR-MT	PR-PA	PR-PB	PR-PE	PR-PI	PR-PR
Crimes de Tráfico Ilícito e Uso Indevido de Drogas	1	1	2	3	0	0	5	0	5
Crimes de Trânsito	0	3	1	0	2	0	0	0	0
Crimes do Sistema Nacional de Armas	0	1	0	0	0	0	0	0	0
Crimes Eleitorais	0	4	0	2	5	0	0	0	2
Crimes Militares	0	3	0	0	0	0	0	0	0
Crimes praticados contra os Índios e a Cultura Indígena	0	2	0	0	0	0	0	0	0
Crimes previstos no Estatuto do Idoso	0	0	1	0	0	0	0	0	0
Lesão Corporal	0	9	3	0	4	0	3	2	2
TOTAL	84	549	78	178	151	39	111	23	492

Fonte: Sistema Único - MPF.

⁽²⁾ Existe a possibilidade de cadastramento de mais de um assunto por procedimento.

Quadro 132: Assuntos processuais⁽²⁾ dos termos circunstanciados recebidos por unidade. Ministério Público Federal, 2014 (continuação).

Assunto	PR-RJ	PR-RN	PR-RO	PR-RR	PR-RS	PR-SC	PR-SE	PR-SP	PR-TO
Crimes contra a Administração da Justiça	3	0	9	0	17	6	4	25	0
Crimes contra a Administração Pública	235	20	32	61	103	83	16	323	39
Crimes contra a Dignidade Sexual	0	0	0	0	0	0	0	4	0
Crimes contra a Fé Pública	7	3	12	3	27	8	2	57	8
Crimes contra a Honra	25	3	0	18	9	20	8	26	16
Crimes contra a Incomunidade Pública	6	0	0	0	1	0	0	0	0
Crimes contra a Ordem Econômica	0	0	0	0	2	0	0	3	0
Crimes contra a Ordem Tributária	0	0	2	0	10	2	0	11	0
Crimes contra a Organização do Trabalho	2	0	0	0	2	0	4	6	0
Crimes contra a vida	0	2	1	2	0	0	0	0	0
Crimes contra as Finanças Públicas	0	0	2	0	0	0	0	0	0
Crimes contra o Meio Ambiente e o Patrimônio Genético	120	33	110	73	276	90	59	259	13
Crimes contra o Patrimônio	2	0	8	0	250	18	2	50	5
Crimes da Lei de Licitações	0	0	2	0	0	0	0	0	0
Crimes de Abuso de Autoridade	3	0	1	4	1	0	0	5	0
Crimes de Tráfico Ilícito e Uso Indevido de Drogas	8	0	2	0	6	9	0	22	0
Crimes de Trânsito	0	0	0	0	2	1	1	0	1

Fonte: Sistema Único - MPF.

⁽²⁾ Existe a possibilidade de cadastramento de mais de um assunto por procedimento.

Quadro 132: Assuntos processuais⁽²⁾ dos termos circunstanciados recebidos por unidade. Ministério Público Federal, 2014 (continuação).

Assunto	PR-RJ	PR-RN	PR-RO	PR-RR	PR-RS	PR-SC	PR-SE	PR-SP	PR-TO
Crimes Eleitorais	1	0	0	0	0	0	5	6	0
Crimes Militares	0	0	0	0	0	0	0	6	0
Crimes praticados contra os Índios e a Cultura Indígena	0	0	0	5	5	0	0	0	0
Lesão Corporal	28	2	1	6	15	10	0	20	0
TOTAL	440	63	182	178	726	247	101	823	82

Fonte: Sistema Único - MPF.

⁽²⁾ Existe a possibilidade de cadastramento de mais de um assunto por procedimento.

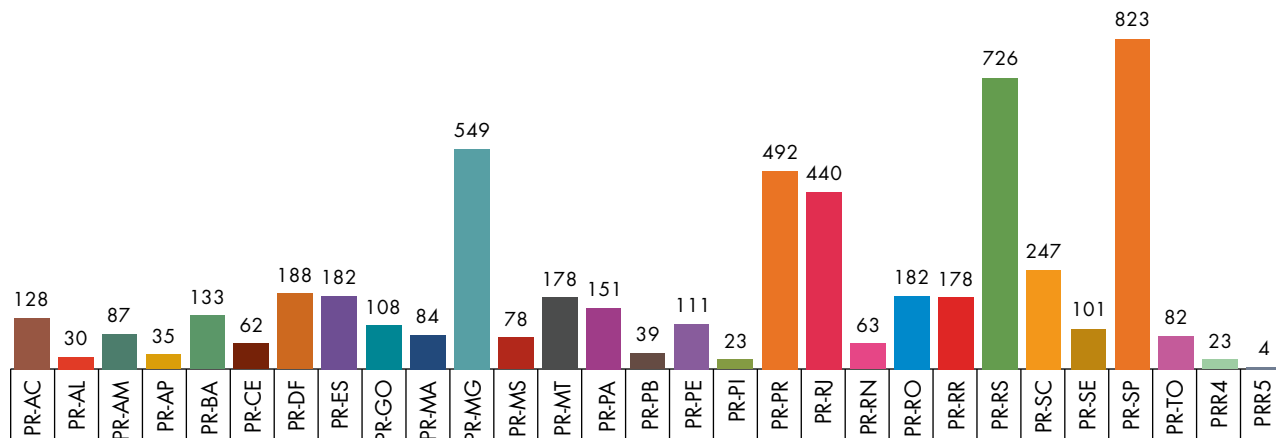
Quadro 132: Assuntos processuais⁽²⁾ dos termos circunstanciados recebidos por unidade. Ministério Público Federal, 2014 (continuação).

Assunto	PRR4	PRR5
Crimes contra a Administração da Justiça	0	1
Crimes contra a Fé Pública	0	1
Crimes contra a Honra	2	0
Crimes contra as Finanças Públicas	2	0
Crimes contra o Meio Ambiente e o Patrimônio Genético	10	2
Crimes de Trânsito	1	0
Crimes Eleitorais	8	0
TOTAL	23	4

Fonte: Sistema Único - MPF.

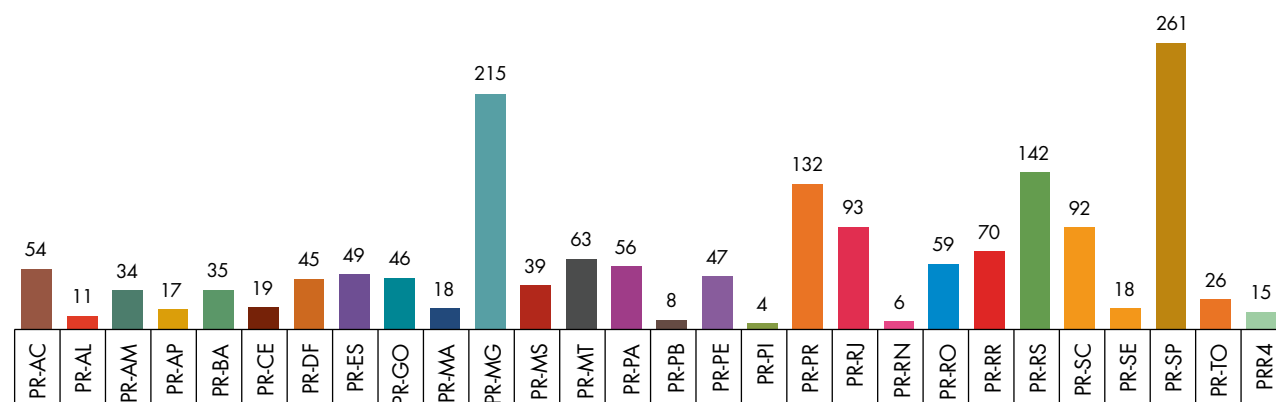
⁽²⁾ Existe a possibilidade de cadastramento de mais de um assunto por procedimento.

Gráfico 217: Termos circunstanciados recebidos por unidade, 2014.



Fonte: Sistema Único - MPF.

Gráfico 218: Manifestações em termos circunstanciados por unidade, 2014.



Fonte: Sistema Único - MPF.

3.2.1.3.3. PROCESSOS**Quadro 133: Área Criminal – Processos: Movimentações, considerando os assuntos classificados⁽¹⁾.
Ministério Público Federal, 2014.**

Unidade	Recebidos	Devolvidos	Manifestação	Alegações Finais	Ciência Favorável	Ciência Parcialmente Favorável	Ciência Desfavorável	Recurso
PR-AC	1.513	1.537	493	72	40	8	23	84
PR-AL	2.175	2.217	969	150	56	8	20	132
PR-AM	5.209	5.284	3.146	272	96	13	34	229
PR-AP	1.864	1.839	704	78	69	5	20	104
PR-BA	9.278	9.296	3.918	532	208	24	71	379
PR-CE	5.099	5.064	2.677	447	155	20	56	248
PR-DF	3.286	3.419	1.251	209	62	2	23	114
PR-ES	7.770	7.845	2.849	560	293	68	141	521
PR-GO	4.778	4.802	2.018	292	110	17	39	230
PR-MA	4.441	4.684	1.549	324	133	13	38	186
PR-MG	22.244	22.318	8.447	1.624	682	179	299	1.511
PR-MS	7.640	7.629	2.991	531	206	48	74	742
PR-MT	6.662	6.682	3.501	461	116	31	62	284
PR-PA	8.882	8.812	3.623	602	287	25	70	480
PR-PB	2.905	2.888	1.155	231	101	31	45	273
PR-PE	4.686	4.745	3.221	435	255	47	41	437
PR-PI	3.133	3.070	1.053	237	66	13	26	99
PR-PR	28.351	29.206	8.938	2.287	1.165	136	472	1.806
PR-RJ	20.051	20.786	7.008	1.030	785	81	137	1.139
PR-RN	4.243	4.289	1.623	338	187	41	50	680
PR-RO	4.176	4.241	1.703	231	88	39	28	164
PR-RR	2.669	2.733	1.503	98	50	6	18	119
PR-RS	21.605	21.749	7.195	1.342	752	86	218	1.161

Fonte: Sistema Único - MPF.

⁽¹⁾ O assunto refere-se ao objeto, conforme as tabelas unificadas, do processo ou procedimento. É possível que um mesmo processo ou procedimento contenha mais de um objeto.

**Quadro 133: Área Criminal – Processos: Movimentações, considerando os assuntos classificados⁽¹⁾.
Ministério Público Federal, 2014 (continuação).**

Unidade	Recebidos	Devolvidos	Manifestação	Alegações Finais	Ciência Favorável	Ciência Parcialmente Favorável	Ciência Desfavorável	Recurso
PR-SC	14.501	14.534	4.872	815	483	81	145	770
PR-SE	2.749	2.771	1.169	217	79	4	17	126
PR-SP	52.694	53.528	17.348	3.675	1.922	357	726	3.937
PR-TO	3.570	3.559	1.477	237	86	18	24	196
PRR1	3.327	3.814	958	10	199	34	107	838
PRR2	4.579	4.624	1.659	2	693	148	180	1.306
PRR3	15.052	15.213	4.457	8	2.067	706	615	3.033
PRR4	9.610	9.838	3.208	12	1.710	525	411	1.884
PRR5	5.454	6.351	2.921	16	414	104	177	1.767
TOTAL	294.196	299.367	109.604	17.375	13.615	2.918	4.407	24.979

Fonte: Sistema Único - MPF.

⁽¹⁾ O assunto refere-se ao objeto, conforme as tabelas unificadas, do processo ou procedimento. É possível que um mesmo processo ou procedimento contenha mais de um objeto.

Quadro 134: Assuntos processuais⁽²⁾ dos processos criminais recebidos por unidade. Ministério Público Federal, 2014.

Assunto	PR-AC	PR-AL	PR-AM	PR-AP	PR-BA	PR-CE	PR-DF	PR-ES	PR-GO
Crimes Agrários	4	0	26	14	23	8	0	0	0
Crimes contra a Administração da Justiça	32	69	41	42	239	48	42	126	67
Crimes contra a Administração Pública	403	164	675	274	1.536	752	495	1.706	902
Crimes contra a Dignidade Sexual	6	0	18	7	22	3	3	40	70
Crimes contra a Fé Pública	177	366	1.114	334	1.675	792	606	1.362	1.100
Crimes contra a Honra	10	29	26	18	54	36	38	20	19
Crimes contra a Incomunidade Pública	5	3	50	16	22	15	7	23	22
Crimes contra a Ordem Econômica	1	7	70	36	235	32	17	342	58
Crimes contra a Ordem Tributária	27	71	211	90	614	427	265	792	444
Crimes contra a Organização do Trabalho	6	12	6	6	31	8	2	46	36
Crimes contra a Paz Pública	3	16	113	46	104	80	99	224	48
Crimes contra a Propriedade Intelectual	2	0	0	2	1	0	0	2	0
Crimes contra a vida	3	22	24	2	33	3	11	17	11
Crimes contra as Finanças Públicas	50	7	36	2	277	48	21	27	30
Crimes contra as Relações de Consumo	0	0	0	0	3	0	0	3	4
Crimes contra o Meio Ambiente e o Patrimônio Genético	254	251	1.157	430	626	550	68	988	232
Crimes contra o Patrimônio	222	909	731	332	2.678	1.501	1.307	1.556	1.220
Crimes contra o Sistema Financeiro Nacional	14	7	150	23	179	226	78	186	80
Crimes da Lei de Licitações	22	40	31	23	190	95	65	52	41

Fonte: Sistema Único - MPF.

⁽²⁾ Existe a possibilidade de cadastramento de mais de um assunto por procedimento.

Quadro 134: Assuntos processuais⁽²⁾ dos processos criminais recebidos por unidade. Ministério Público Federal, 2014 (continuação).

Assunto	PR-AC	PR-AL	PR-AM	PR-AP	PR-BA	PR-CE	PR-DF	PR-ES	PR-GO
Crimes de Abuso de Autoridade	3	0	1	0	12	5	3	0	0
Crimes de Responsabilidade	55	120	120	58	475	178	0	33	70
Crimes de Tráfico Ilícito e Uso Indevido de Drogas	167	6	384	29	131	103	59	80	120
Crimes de Trânsito	4	0	0	0	9	1	4	4	7
Crimes do Sistema Nacional de Armas	22	0	53	42	13	6	20	24	19
Crimes Eleitorais	12	56	35	16	25	49	0	23	100
Crimes Militares	0	0	12	0	4	0	4	5	2
Crimes praticados contra os Índios e a Cultura Indígena	0	0	10	0	9	0	0	0	0
Crimes previstos no Estatuto do Idoso	0	0	0	0	0	1	0	0	0
Lesão Corporal	0	5	1	5	7	3	6	28	6
Crimes contra a Economia Popular	0	0	0	0	8	1	0	1	0
Crimes de Lavagem ou Ocultação de Bens, Direitos ou Valores	6	3	90	9	25	103	42	42	20
Crimes de Tortura	0	7	2	0	3	0	0	6	1
Crimes previstos no Estatuto da Criança e do Adolescente	3	5	17	6	15	25	18	9	49
Crimes resultante de Preconceito de Raça ou de Cor	0	0	4	2	0	0	2	2	0
Parcelamento de solo urbano	0	0	1	0	0	0	4	1	0
TOTAL	1.513	2.175	5.209	1.864	9.278	5.099	3.286	7.770	4.778

Fonte: Sistema Único - MPF.

⁽²⁾ Existe a possibilidade de cadastramento de mais de um assunto por procedimento.

Quadro 134: Assuntos processuais⁽²⁾ dos processos criminais recebidos por unidade. Ministério Público Federal, 2014 (continuação).

Assunto	PR-MA	PR-MG	PR-MS	PR-MT	PR-PA	PR-PB	PR-PE	PR-PI	PR-PR
Crimes Agrários	1	26	8	20	82	13	0	2	39
Crimes contra a Administração da Justiça	47	456	135	137	79	84	162	20	388
Crimes contra a Administração Pública	495	3.454	2.057	1.035	1.148	241	780	647	11.480
Crimes contra a Dignidade Sexual	1	57	14	12	34	1	16	0	35
Crimes contra a Fé Pública	577	5.475	1.478	1.441	1.529	359	771	384	3.598
Crimes contra a Honra	25	59	21	20	17	14	61	21	57
Crimes contra a Incomunidade Pública	11	72	109	97	21	6	236	6	1.877
Crimes contra a Ordem Econômica	110	921	24	121	81	10	20	16	147
Crimes contra a Ordem Tributária	147	1.655	192	182	143	254	530	73	1.428
Crimes contra a Organização do Trabalho	56	103	14	74	99	5	5	29	43
Crimes contra a Paz Pública	77	193	85	129	106	47	81	55	407
Crimes contra a Propriedade Intelectual	0	7	20	6	3	5	0	0	283
Crimes contra a vida	15	24	68	34	73	4	33	4	81
Crimes contra as Finanças Públicas	18	7	62	32	143	125	110	11	12
Crimes contra as Relações de Consumo	0	0	6	0	0	0	22	0	2
Crimes contra o Meio Ambiente e o Patrimônio Genético	380	1.943	443	1.027	2.449	90	206	154	1.143
Crimes contra o Patrimônio	1.745	5.778	638	1.135	2.007	1.016	1.168	1.075	2.990
Crimes contra o Sistema Financeiro Nacional	31	625	112	200	150	82	74	41	437
Crimes da Lei de Licitações	82	272	31	75	109	184	120	114	212

Fonte: Sistema Único - MPF.

⁽²⁾ Existe a possibilidade de cadastramento de mais de um assunto por procedimento.

Quadro 134: Assuntos processuais⁽²⁾ dos processos criminais recebidos por unidade. Ministério Público Federal, 2014 (continuação).

Assunto	PR-MA	PR-MG	PR-MS	PR-MT	PR-PA	PR-PB	PR-PE	PR-PI	PR-PR
Crimes de Abuso de Autoridade	0	6	5	4	0	3	0	1	13
Crimes de Responsabilidade	497	299	21	83	406	321	112	403	90
Crimes de Tráfico Ilícito e Uso Indevido de Drogas	30	290	1.594	618	61	2	69	3	2.227
Crimes de Trânsito	0	13	4	2	3	5	10	9	133
Crimes do Sistema Nacional de Armas	22	45	253	41	51	3	12	8	817
Crimes Eleitorais	24	243	15	54	19	10	1	50	123
Crimes Militares	6	6	0	3	8	4	13	0	65
Crimes praticados contra os Índios e a Cultura Indígena	6	3	9	5	6	0	2	0	13
Crimes previstos no Estatuto do Idoso	1	0	0	0	0	0	0	0	0
Lesão Corporal	4	17	18	11	8	5	17	3	23
Crimes contra a Economia Popular	0	0	0	0	16	1	2	0	3
Crimes de Lavagem ou Ocultação de Bens, Direitos ou Valores	15	114	194	42	8	6	34	0	44
Crimes de Tortura	0	9	5	1	7	0	0	0	3
Crimes previstos no Estatuto da Criança e do Adolescente	13	54	1	20	16	2	19	4	131
Crimes resultante de Preconceito de Raça ou de Cor	5	16	4	1	0	3	0	0	7
Parcelamento de solo urbano	0	2	0	0	0	0	0	0	0
TOTAL	4.441	22.244	7.640	6.662	8.882	2.905	4.686	3.133	28.351

Fonte: Sistema Único - MPF.

⁽²⁾ Existe a possibilidade de cadastramento de mais de um assunto por procedimento.

Quadro 134: Assuntos processuais⁽²⁾ dos processos criminais recebidos por unidade. Ministério Público Federal, 2014 (continuação).

Assunto	PR-RJ	PR-RN	PR-RO	PR-RR	PR-RS	PR-SC	PR-SE	PR-SP	PR-TO
Crimes Agrários	4	11	51	24	29	9	0	12	2
Crimes contra a Administração da Justiça	238	87	70	42	526	364	43	1.649	73
Crimes contra a Administração Pública	4.961	530	491	1.061	5.220	3.451	186	11.282	584
Crimes contra a Dignidade Sexual	54	10	17	21	31	36	0	139	14
Crimes contra a Fé Pública	3.389	561	939	226	2.815	2.436	557	10.050	837
Crimes contra a Honra	154	14	11	12	48	75	31	162	8
Crimes contra a Incomunidade Pública	47	3	36	34	212	217	13	594	9
Crimes contra a Ordem Econômica	354	24	104	21	358	350	29	204	16
Crimes contra a Ordem Tributária	1.076	166	151	84	1.704	1.041	303	4.869	74
Crimes contra a Organização do Trabalho	35	4	5	7	99	48	4	210	75
Crimes contra a Paz Pública	331	83	83	25	297	135	38	885	42
Crimes contra a Propriedade Intelectual	3	1	5	0	36	36	0	41	0
Crimes contra a vida	46	9	40	30	109	9	14	79	18
Crimes contra as Finanças Públicas	139	57	24	3	12	44	28	21	17
Crimes contra as Relações de Consumo	1	0	0	0	13	9	0	5	9
Crimes contra o Meio Ambiente e o Patrimônio Genético	1.480	533	1.067	323	2.600	2.287	189	2.826	323
Crimes contra o Patrimônio	6.315	1.311	639	326	5.370	2.934	644	13.349	799
Crimes contra o Sistema Financeiro Nacional	443	57	42	56	599	358	372	1.201	80
Crimes da Lei de Licitações	146	292	11	15	140	74	177	222	216

Fonte: Sistema Único - MPF.

⁽²⁾ Existe a possibilidade de cadastramento de mais de um assunto por procedimento.

Quadro 134: Assuntos processuais⁽²⁾ dos processos criminais recebidos por unidade. Ministério Público Federal, 2014 (continuação).

Assunto	PR-RJ	PR-RN	PR-RO	PR-RR	PR-RS	PR-SC	PR-SE	PR-SP	PR-TO
Crimes de Abuso de Autoridade	4	1	3	2	16	3	0	0	2
Crimes de Responsabilidade	36	370	21	24	52	32	87	92	281
Crimes de Tráfico Ilícito e Uso Indevido de Drogas	417	33	226	256	693	287	12	3.710	47
Crimes de Trânsito	8	5	1	0	23	13	0	10	0
Crimes do Sistema Nacional de Armas	64	11	55	26	380	94	2	192	7
Crimes Eleitorais	13	8	29	20	3	5	1	7	5
Crimes Militares	29	15	8	7	5	12	1	10	2
Crimes praticados contra os Índios e a Cultura Indígena	0	0	2	2	7	2	0	6	0
Crimes previstos no Estatuto do Idoso	0	0	2	0	5	0	0	0	0
Lesão Corporal	38	11	5	3	46	27	0	58	2
Crimes contra a Economia Popular	43	0	25	0	19	0	0	8	0
Crimes de Lavagem ou Ocultação de Bens, Direitos ou Valores	130	20	6	18	58	44	3	358	19
Crimes de Tortura	5	0	0	0	3	5	0	5	6
Crimes Falimentares	0	0	0	0	0	0	0	4	0
Crimes previstos no Estatuto da Criança e do Adolescente	36	15	2	0	73	57	10	404	1
Crimes resultante de Preconceito de Raça ou de Cor	10	1	4	1	4	4	5	29	2
Parcelamento de solo urbano	2	0	1	0	0	3	0	1	0
TOTAL	20.051	4.243	4.176	2.669	21.605	14.501	2.749	52.694	3.570

Fonte: Sistema Único - MPF

⁽²⁾ Existe a possibilidade de cadastramento de mais de um assunto por procedimento.

Quadro 134: Assuntos processuais⁽²⁾ dos processos criminais recebidos por unidade. Ministério Público Federal, 2014 (continuação).

Assunto	PRR1	PRR2	PRR3	PRR4	PRR5
Crimes Agrários	13	1	1	9	2
Crimes contra a Administração da Justiça	43	33	164	95	79
Crimes contra a Administração Pública	517	1.211	2.618	3.378	629
Crimes contra a Dignidade Sexual	29	9	58	20	13
Crimes contra a Fé Pública	533	656	2.264	1.079	755
Crimes contra a Honra	37	59	82	46	30
Crimes contra a Incomunidade Pública	15	18	167	434	57
Crimes contra a Ordem Econômica	64	73	103	66	35
Crimes contra a Ordem Tributária	166	336	926	668	439
Crimes contra a Organização do Trabalho	8	16	10	15	10
Crimes contra a Paz Pública	50	102	456	115	152
Crimes contra a Propriedade Intelectual	4	2	9	77	4
Crimes contra a vida	20	13	45	28	41
Crimes contra as Finanças Públicas	53	27	27	25	235
Crimes contra as Relações de Consumo	1	3	1	0	11
Crimes contra o Meio Ambiente e o Patrimônio Genético	228	288	318	454	156
Crimes contra o Patrimônio	624	1.208	3.121	1.128	1.533
Crimes contra o Sistema Financeiro Nacional	123	124	537	332	170
Crimes da Lei de Licitações	79	50	71	72	310

Fonte: Sistema Único - MPF.

⁽²⁾ Existe a possibilidade de cadastramento de mais de um assunto por procedimento.

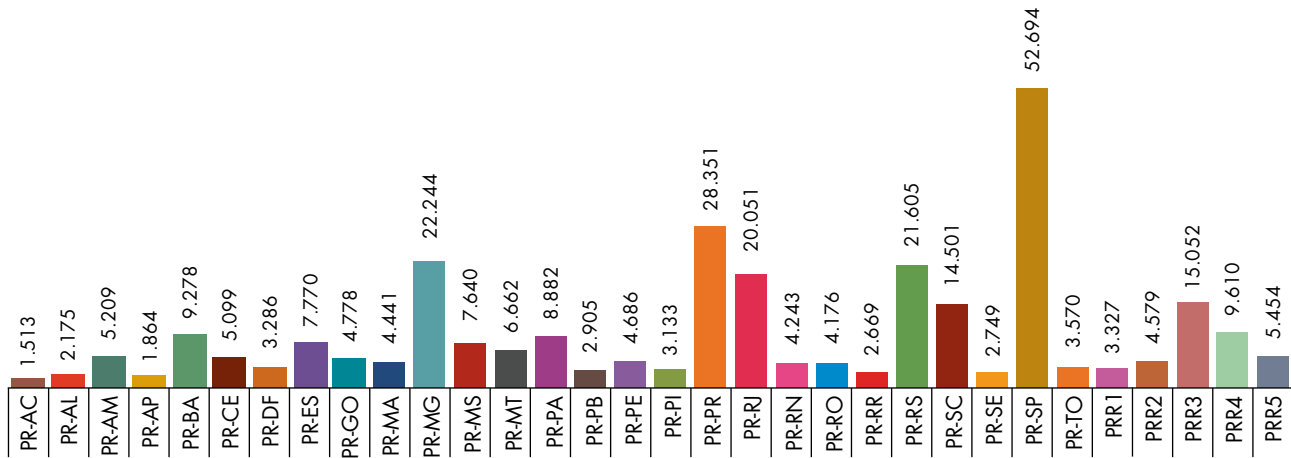
Quadro 134: Assuntos processuais⁽²⁾ dos processos criminais recebidos por unidade. Ministério Público Federal, 2014 (continuação).

Assunto	PRR1	PRR2	PRR3	PRR4	PRR5
Crimes de Abuso de Autoridade	0	6	2	2	2
Crimes de Responsabilidade	222	23	37	42	475
Crimes de Tráfico Ilícito e Uso Indevido de Drogas	395	149	3.256	1.034	109
Crimes de Trânsito	7	4	5	9	10
Crimes do Sistema Nacional de Armas	20	36	178	309	19
Crimes Eleitorais	2	12	261	23	7
Crimes Militares	19	15	17	4	23
Crimes praticados contra os Índios e a Cultura Indígena	3	0	2	0	0
Crimes previstos no Estatuto do Idoso	0	0	0	1	0
Lesão Corporal	2	7	8	15	7
Crimes contra a Economia Popular	0	6	1	1	7
Crimes de Lavagem ou Ocultação de Bens, Direitos ou Valores	31	66	181	39	95
Crimes de Tortura	4	9	4	1	5
Crimes Falimentares	0	0	1	0	0
Crimes previstos no Estatuto da Criança e do Adolescente	11	13	112	71	33
Crimes resultante de Preconceito de Raça ou de Cor	3	4	9	10	1
Parcelamento de solo urbano	1	0	0	1	0
Violência Doméstica contra a Mulher	0	0	0	7	0
TOTAL	3.327	4.579	15.052	9.610	5.454

Fonte: Sistema Único - MPF.

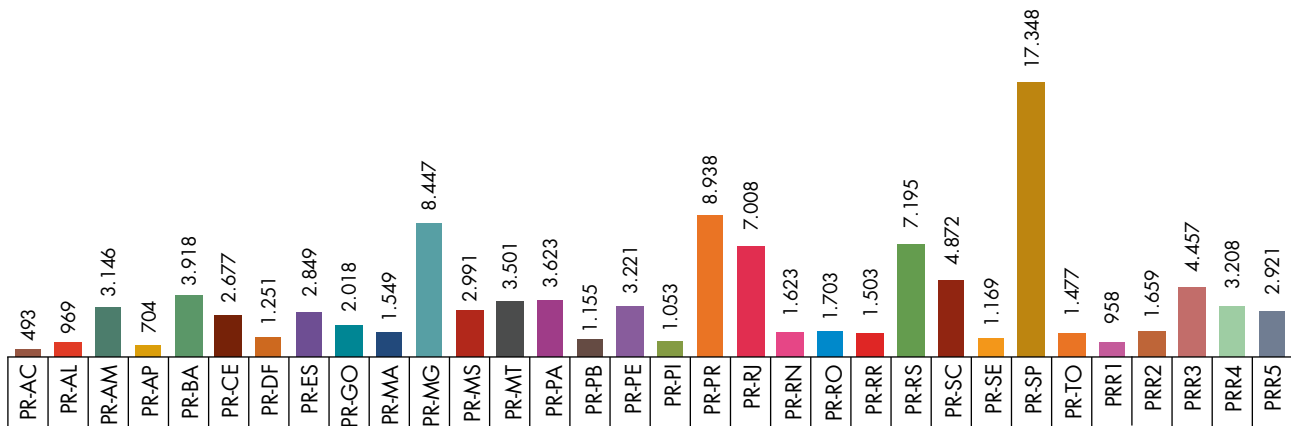
⁽²⁾ Existe a possibilidade de cadastramento de mais de um assunto por procedimento.

Gráfico 219: Processos criminais recebidos por unidade, 2014.




Fonte: Sistema Único - MPF.

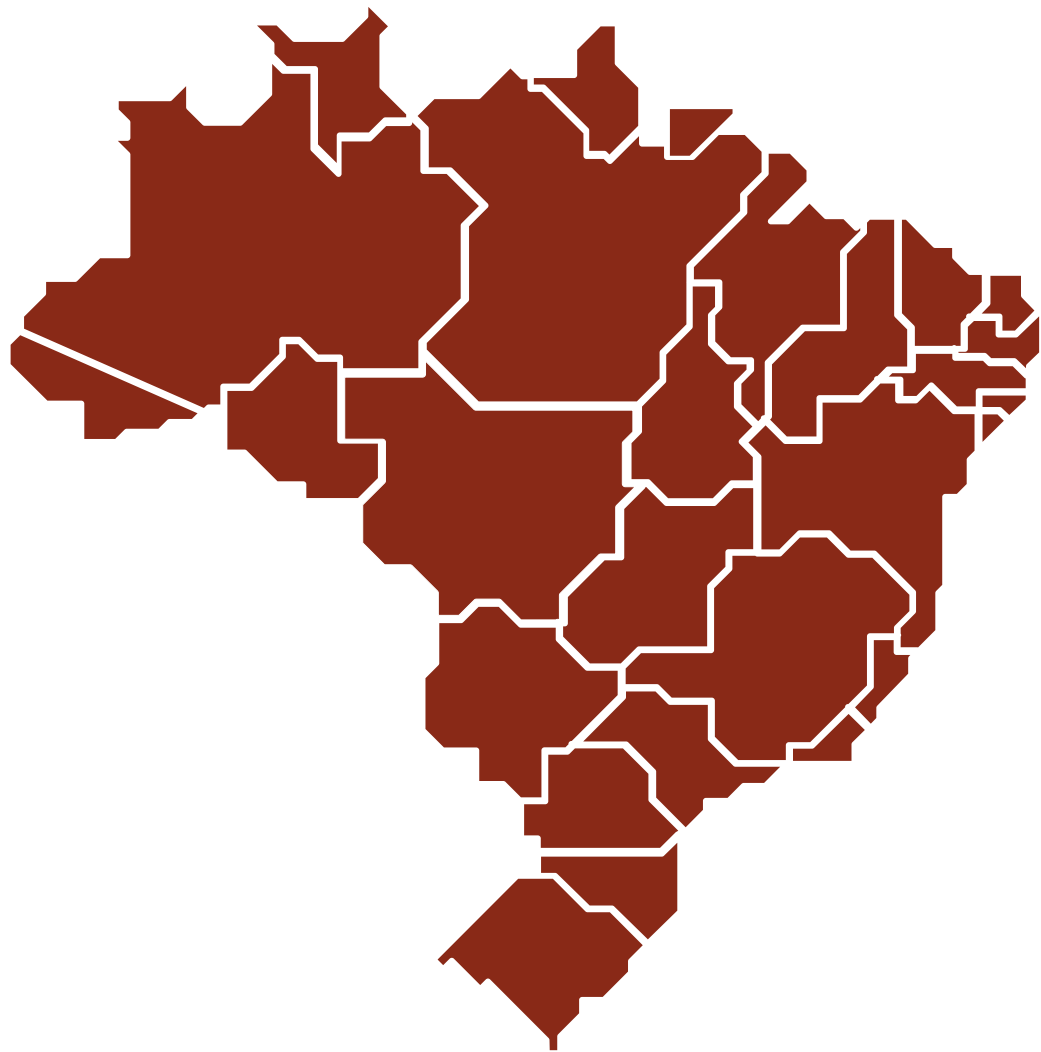
Gráfico 220: Manifestações em processos criminais por unidade, 2014.



Fonte: Sistema Único - MPF.



3.3 Ministério Público do Trabalho - MPT



3.3.1. ATUAÇÃO FUNCIONAL

3.3.1.1. DA MATÉRIA EXTRAJUDICIAL TRABALHISTA

3.3.1.1.1. ATUAÇÃO INVESTIGATÓRIA E ADMINISTRATIVA – CONSOLIDAÇÃO NACIONAL

Quadro 135: Área Extrajudicial – Inquéritos Civis, Procedimentos Preparatórios e Procedimentos Administrativos Finalístico.

Assunto	Instaurados	Petição Inicial	TACs firmados	Arquivamento Sem TAC	Arquivamento Com TAC	Recomendação
Meio Ambiente do Trabalho	16.577	3.477	4.501	2.634	941	570
Trabalho Análogo ao de Escravo, Tráfico de Trabalhadores e Trabalho Indígena	1.139	299	388	194	78	37
Fraudes Trabalhistas	4.369	1.351	1.229	1.066	408	148
Trabalho na Administração Pública	2.652	558	260	496	109	247
Trabalho Portuário e Aquaviário	299	99	58	75	21	15
Igualdade de Oportunidades e Discriminação nas Relações de Trabalho	5.737	906	996	1.158	285	177
Exploração do Trabalho da Criança e do Adolescente	6.276	534	1.787	1.227	645	440
Liberdade de Organização Sindical	7.863	1.014	625	779	202	156
Abusos decorrentes do poder hierárquico do empregador	2.013	249	332	381	70	55
CTPS e registro de empregados	7.208	1.331	2.534	1.281	609	163
Duração do trabalho (jornada e descansos) e pagamentos respectivos	12.969	3.166	3.906	2.173	789	370
Extinção do contrato individual de trabalho e pagamentos respectivos	2.792	792	673	605	181	116
Remuneração e benefícios	12.088	2.200	2.959	2.216	671	303
Temas Gerais de Direito do Trabalho	27.186	1.501	1.331	2.377	801	206
Total de Movimentos *	51.549	10.356	11.746	10.234	4.707	2.053
Total por áreas temáticas abrangidas **	109.168	17.477	21.579	16.962	7.382	3.003

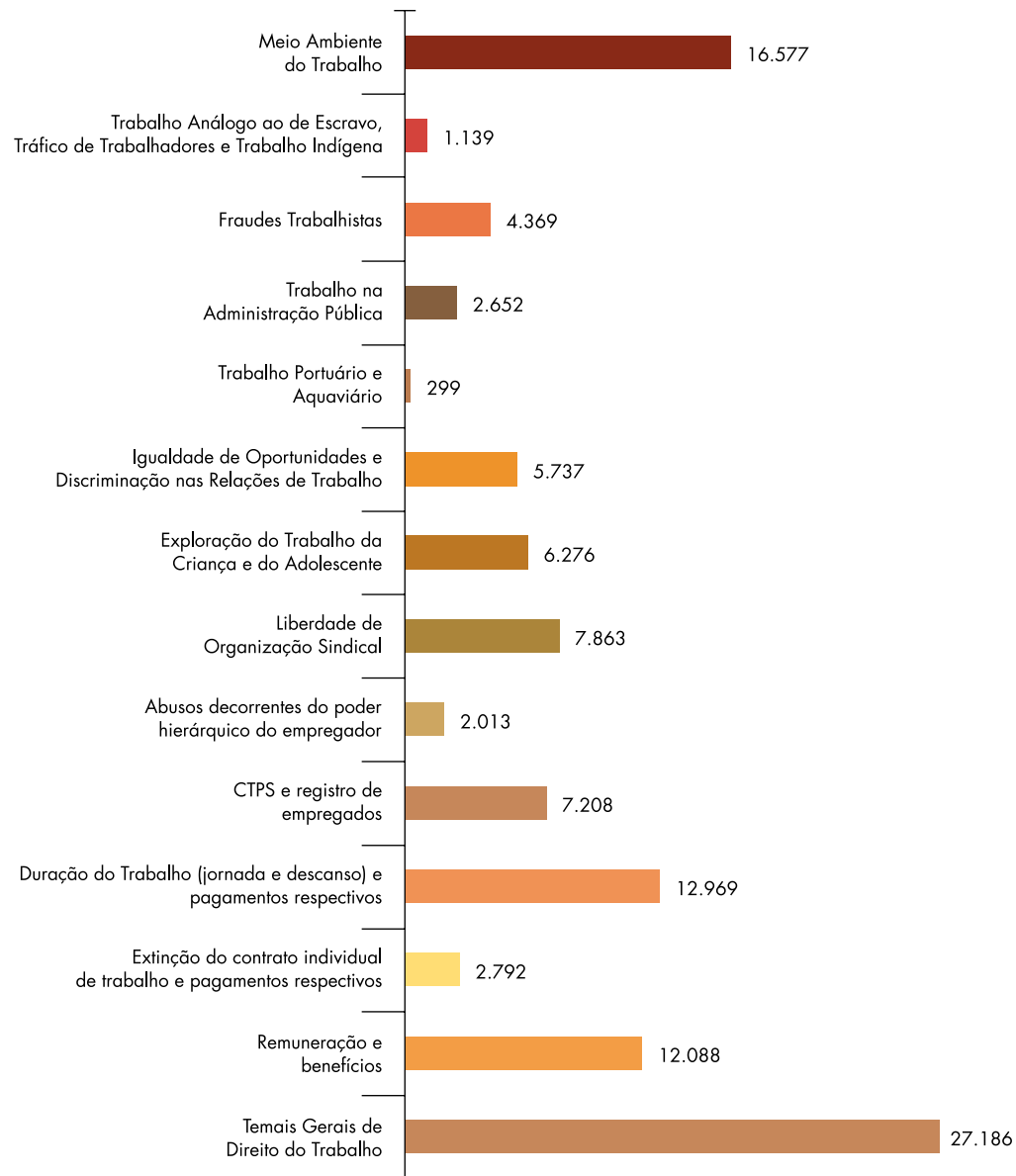
Fonte: MPT Digital (01/01/2015).

* O número total de movimentos indica a quantidade de instaurações e os atos praticados em procedimentos instaurados.

** O número de áreas temáticas abrangidas é superior ao número de instaurações e de atos praticados em procedimentos instaurados haja vista que um mesmo procedimento pode envolver mais de uma área temática.

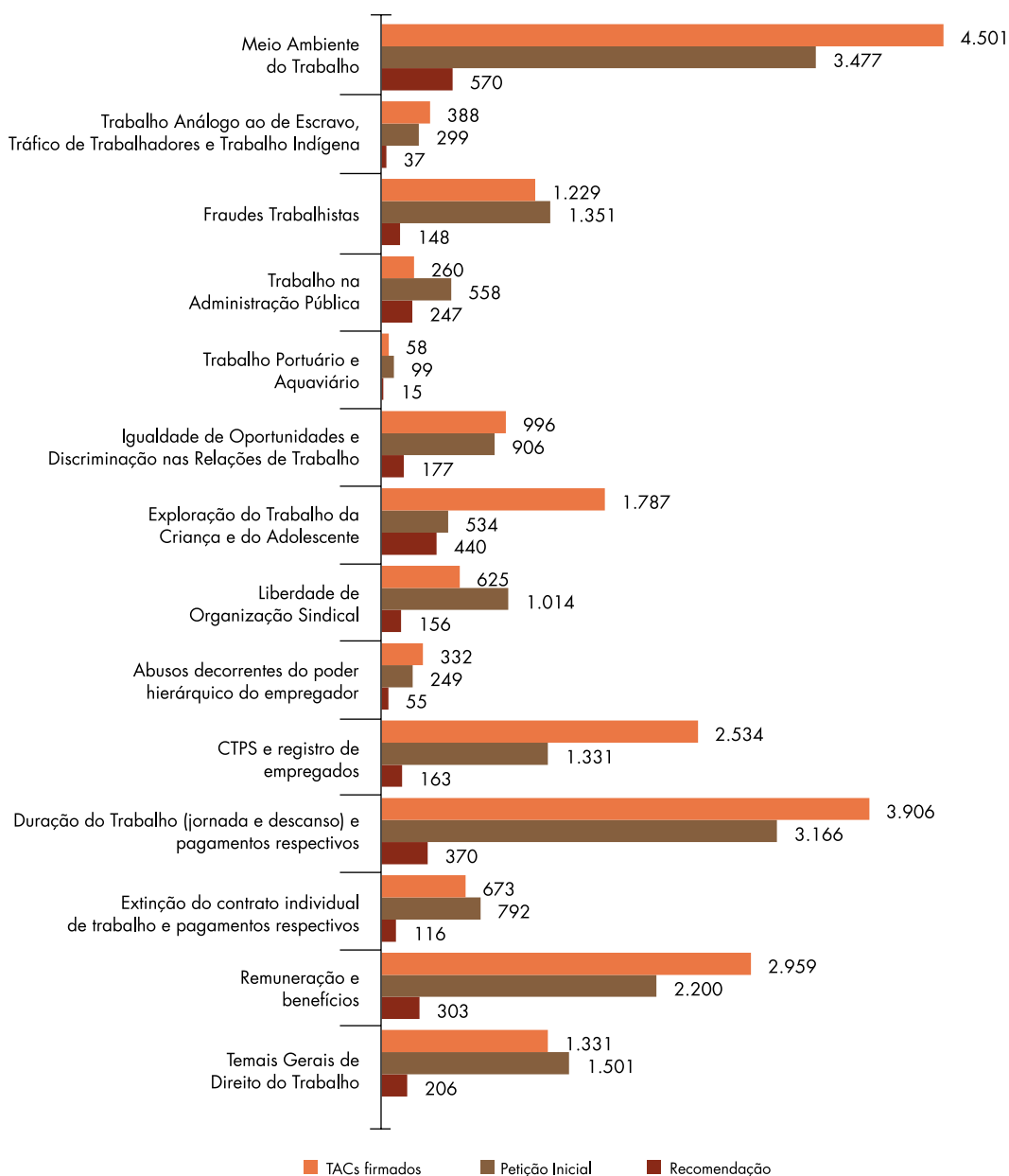
Obs: O quadro apresenta números de procedimentos propriamente investigatórios (inquérito civil e procedimento preparatório) e administrativos finalísticos, inclusive promocionais de políticas públicas, mediações e arbitragens.

Gráfico 221: Procedimentos instaurados por área temática.



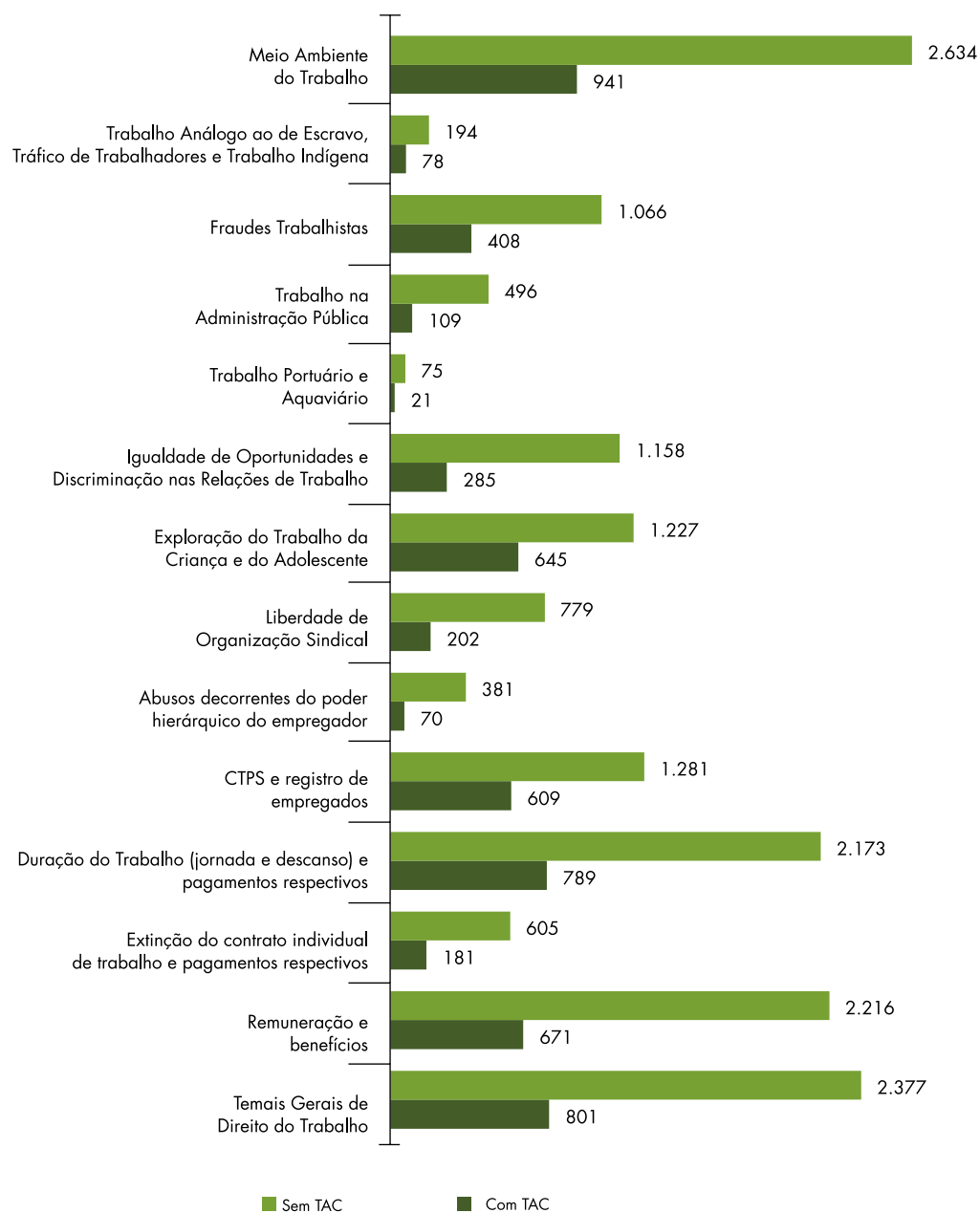
Fonte: MPT Digital (01/01/2015).

Gráfico 222: Termos de Ajuste de Conduta (TACs) firmados, ações Ajuizadas (petições iniciais) e recomendações expedidas por área temática.



Fonte: MPT Digital (01/01/2015).

Gráfico 223: Arquivamentos com e sem TAC por área temática.



Fonte: MPT Digital (01/01/2015).

3.3.1.1.2. ATUAÇÃO INVESTIGATÓRIA POR PROCURADORIA REGIONAL DO TRABALHO

3.3.1.1.2.1. PROCURADORIA REGIONAL DO TRABALHO DA 1ª REGIÃO – RIO DE JANEIRO

Quadro 136: Área Extrajudicial – Inquéritos Cíveis, Procedimentos Preparatórios e Procedimentos Administrativos Finalístico.

Assunto	Instaurados	Petição Inicial	TACs firmados	Arquivamento Sem TAC	Arquivamento Com TAC	Recomendação
Meio Ambiente do Trabalho	1.259	202	242	272	37	71
Trabalho Análogo ao de Escravo, Tráfico de Trabalhadores e Trabalho Indígena	45	7	18	3	1	-
Fraudes Trabalhistas	311	113	66	109	43	2
Trabalho na Administração Pública	327	76	11	77	10	7
Trabalho Portuário e Aquaviário	86	15	7	27	1	2
Igualdade de Oportunidades e Discriminação nas Relações de Trabalho	396	50	34	101	11	18
Exploração do Trabalho da Criança e do Adolescente	408	33	44	89	19	7
Liberdade de Organização Sindical	757	99	61	90	13	11
Abusos decorrentes do poder hierárquico do empregador	323	41	31	65	12	8
CTPS e registro de empregados	585	111	148	136	36	10
Duração do trabalho (jornada e descansos) e pagamentos respectivos	1.140	262	305	224	67	24
Extinção do contrato individual de trabalho e pagamentos respectivos	321	90	69	75	19	1
Remuneração e benefícios	1.100	214	222	267	53	13
Temas Gerais de Direito do Trabalho	2.372	110	35	239	51	2
Total de movimentos *	4.629	881	797	1.121	218	140
Total por áreas temáticas abrangidas **	9.430	1.423	1.293	1.774	373	176

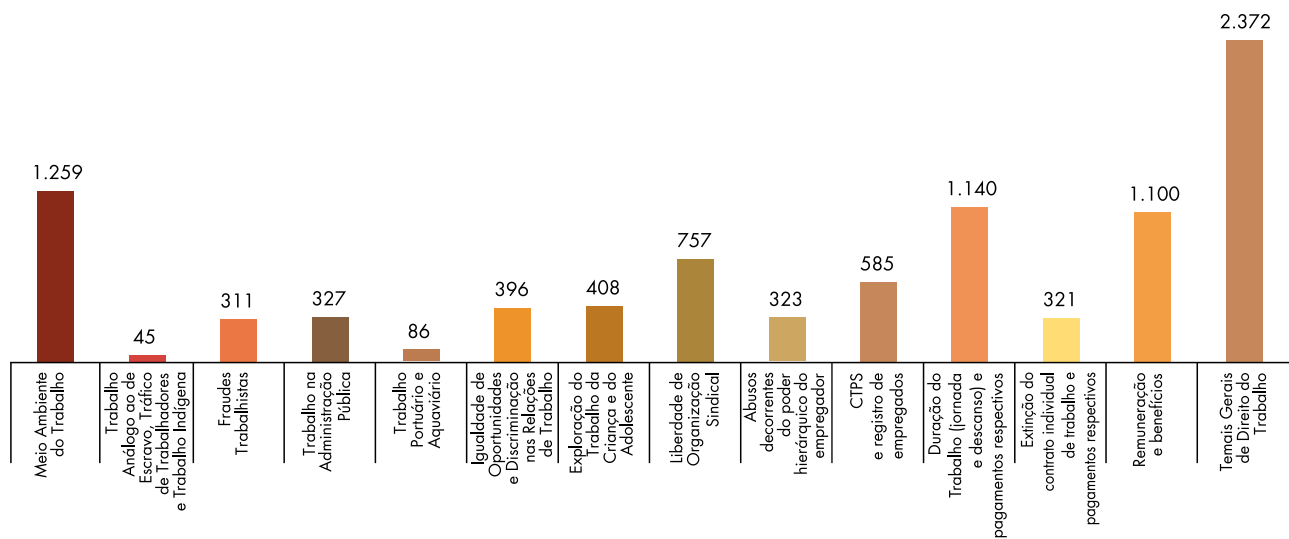
Fonte: MPT Digital (01/01/2015).

* O número total de movimentos indica a quantidade de instaurações e os atos praticados em procedimentos instaurados.

** O número de áreas temáticas abrangidas é superior ao número de instaurações e de atos praticados em procedimentos instaurados haja vista que um mesmo procedimento pode envolver mais de uma área temática.

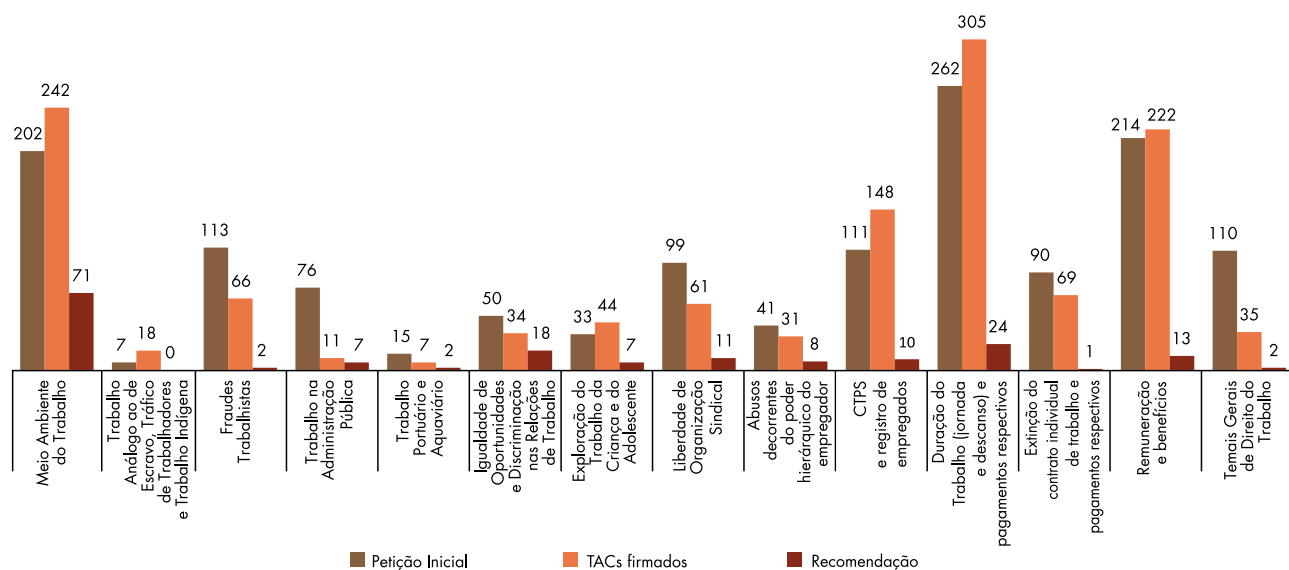
Obs: O quadro apresenta números de procedimentos propriamente investigatórios (inquérito civil e procedimento preparatório) e administrativos finalísticos, inclusive promocionais de políticas públicas, mediações e arbitragens.

Gráfico 224: Procedimentos instaurados por área temática.



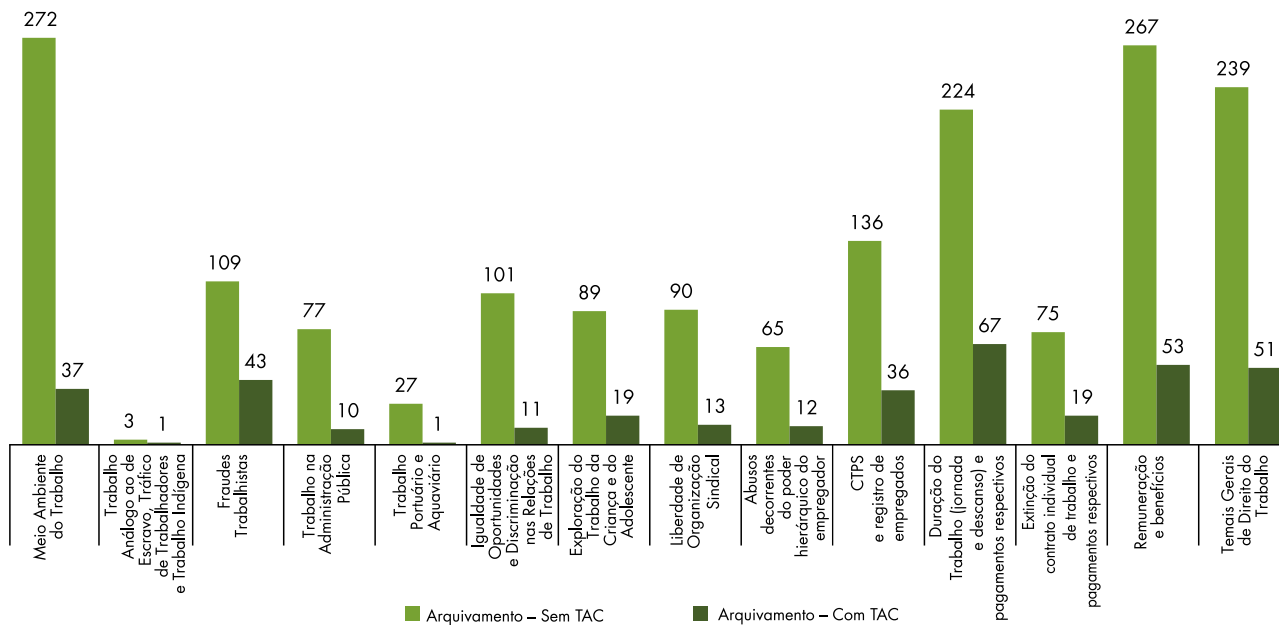
Fonte: MPT Digital (01/01/2015).

Gráfico 225: Termos de Ajuste de Conduta (TACs) firmados, ações Ajuizadas (petições iniciais) e recomendações expedidas por área temática.



Fonte: MPT Digital (01/01/2015).

Gráfico 226: Procedimentos finalizados por área temática (arquivamento com TAC e sem TAC).



Fonte: MPT Digital (01/01/2015).

3.3.1.1.2.2. PROCURADORIA REGIONAL DO TRABALHO DA 2ª REGIÃO – SÃO PAULO

Quadro 137: Área Extrajudicial – Inquéritos Cíveis, Procedimentos Preparatórios e Procedimentos Administrativos Finalístico.

Assunto	Instaurados	Petição Inicial	TACs firmados	Arquivamento Sem TAC	Arquivamento Com TAC	Recomendação
Meio Ambiente do Trabalho	1.040	78	137	127	28	33
Trabalho Análogo ao de Escravo, Tráfico de Trabalhadores e Trabalho Indígena	143	11	42	12	3	3
Fraudes Trabalhistas	555	121	118	115	29	19
Trabalho na Administração Pública	168	29	5	28	3	3
Trabalho Portuário e Aquaviário	16	4	3	0	3	1
Igualdade de Oportunidades e Discriminação nas Relações de Trabalho	402	50	79	74	25	7
Exploração do Trabalho da Criança e do Adolescente	597	22	102	107	28	54
Liberdade de Organização Sindical	632	56	23	24	8	5
Abusos decorrentes do poder hierárquico do empregador	63	11	3	6	1	-
CTPS e registro de empregados	233	21	49	24	7	3
Duração do trabalho (jornada e descansos) e pagamentos respectivos	603	101	117	95	26	10
Extinção do contrato individual de trabalho e pagamentos respectivos	118	10	17	19	5	1
Remuneração e benefícios	477	55	62	77	14	6
Temas Gerais de Direito do Trabalho	1.209	71	17	61	17	1
Total de movimentos *	3.831	456	614	613	152	153
Total por áreas temáticas abrangidas **	6.256	640	774	769	197	146

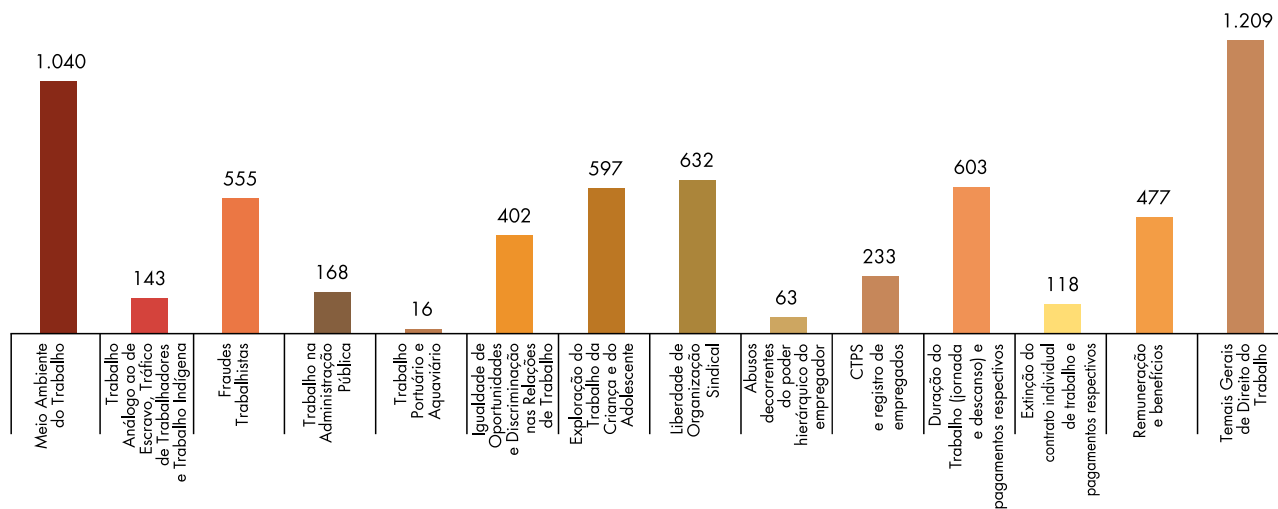
Fonte: MPT Digital (01/01/2015).

* O número total de movimentos indica a quantidade de instaurações e os atos praticados em procedimentos instaurados.

** O número de áreas temáticas abrangidas é superior ao número de instaurações e de atos praticados em procedimentos instaurados haja vista que um mesmo procedimento pode envolver mais de uma área temática.

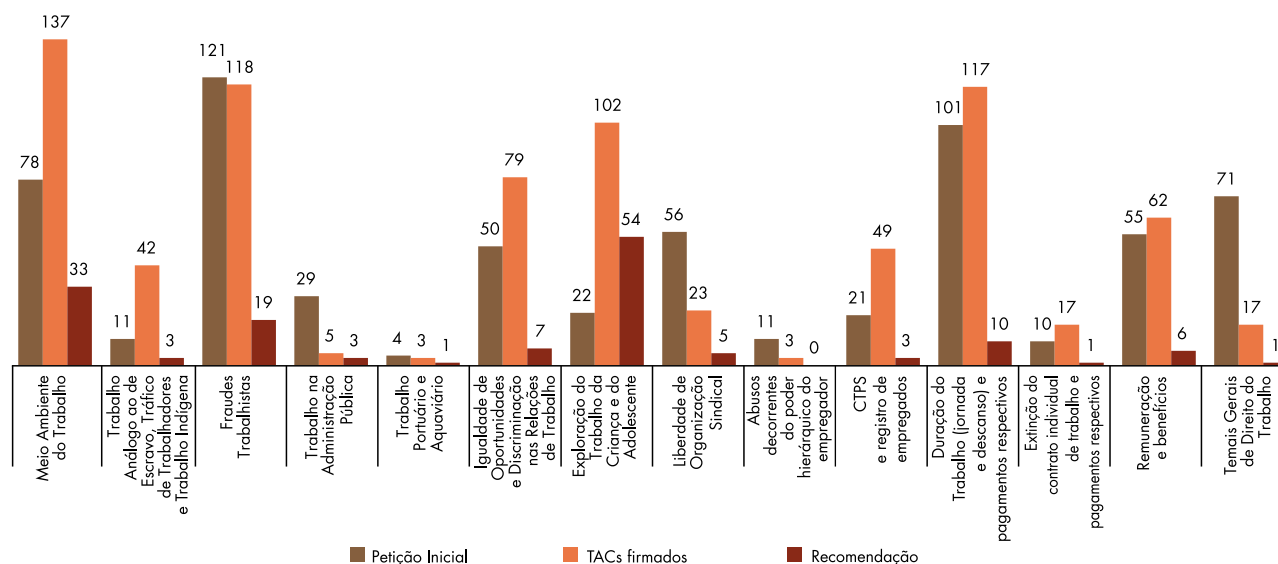
Obs: O quadro apresenta números de procedimentos propriamente investigatórios (inquérito civil e procedimento preparatório) e administrativos finalísticos, inclusive promocionais de políticas públicas, mediações e arbitragens.

Gráfico 227: Procedimentos instaurados por área temática.



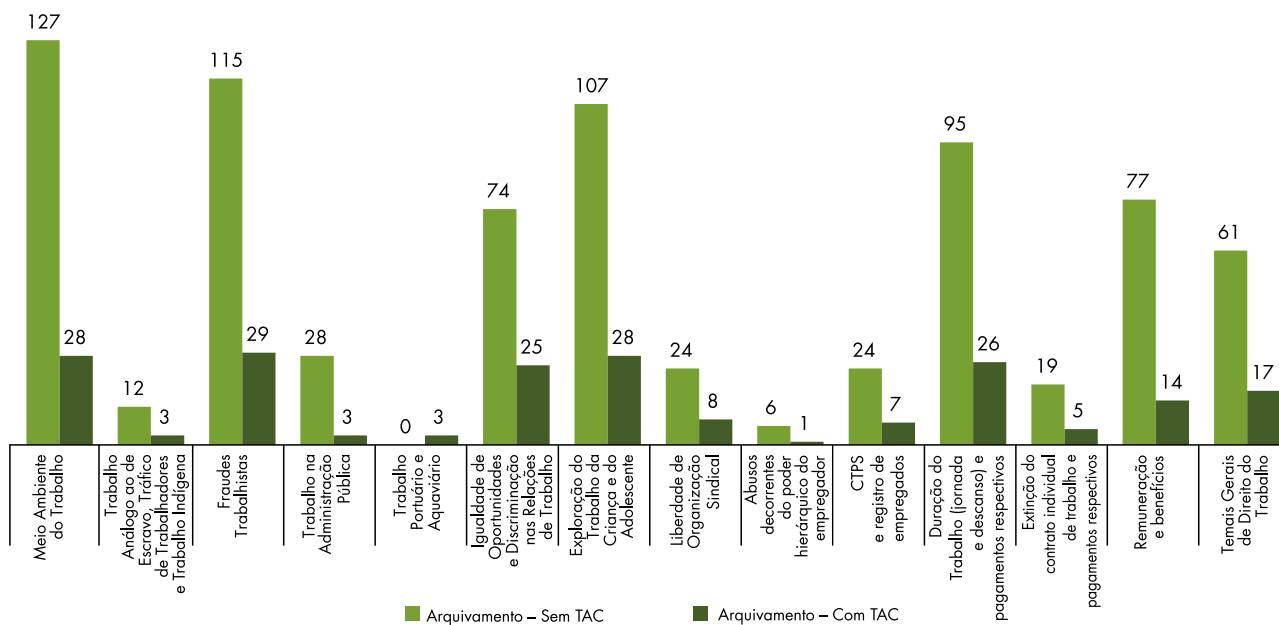
Fonte: MPT Digital (01/01/2015).

Gráfico 228: Termos de Ajuste de Conduta (TACs) firmados, ações Ajuizadas (petições iniciais) e recomendações expedidas por área temática.



Fonte: MPT Digital (01/01/2015).

Gráfico 229: Procedimentos finalizados por área temática (arquivamento com TAC e sem TAC).



Fonte: MPT Digital (01/01/2015).

3.3.1.1.2.3. PROCURADORIA REGIONAL DO TRABALHO DA 3ª REGIÃO – MINAS GERAIS

Quadro 138: Área Extrajudicial – Inquéritos Cíveis, Procedimentos Preparatórios e Procedimentos Administrativos Finalístico.

Assunto	Instaurados	Petição Inicial	TACs firmados	Arquivamento Sem TAC	Arquivamento Com TAC	Recomendação
Meio Ambiente do Trabalho	1.089	319	388	245	118	4
Trabalho Análogo ao de Escravo, Tráfico de Trabalhadores e Trabalho Indígena	108	31	37	12	12	-
Fraudes Trabalhistas	293	133	85	103	45	3
Trabalho na Administração Pública	83	32	10	24	3	1
Trabalho Portuário e Aquaviário	5	0	5	0	0	-
Igualdade de Oportunidades e Discriminação nas Relações de Trabalho	215	121	51	69	16	2
Exploração do Trabalho da Criança e do Adolescente	364	40	120	101	35	20
Liberdade de Organização Sindical	877	94	56	82	19	5
Abusos decorrentes do poder hierárquico do empregador	102	14	24	26	5	1
CTPS e registro de empregados	384	133	196	92	82	5
Duração do trabalho (jornada e descansos) e pagamentos respectivos	706	345	325	196	86	5
Extinção do contrato individual de trabalho e pagamentos respectivos	138	86	64	56	26	1
Remuneração e benefícios	532	197	209	162	74	1
Temas Gerais de Direito do Trabalho	1.362	62	26	134	62	-
Total de movimentos *	2.962	994	917	845	309	44
Total por áreas temáticas abrangidas **	6.258	1.607	1.596	1.302	583	48

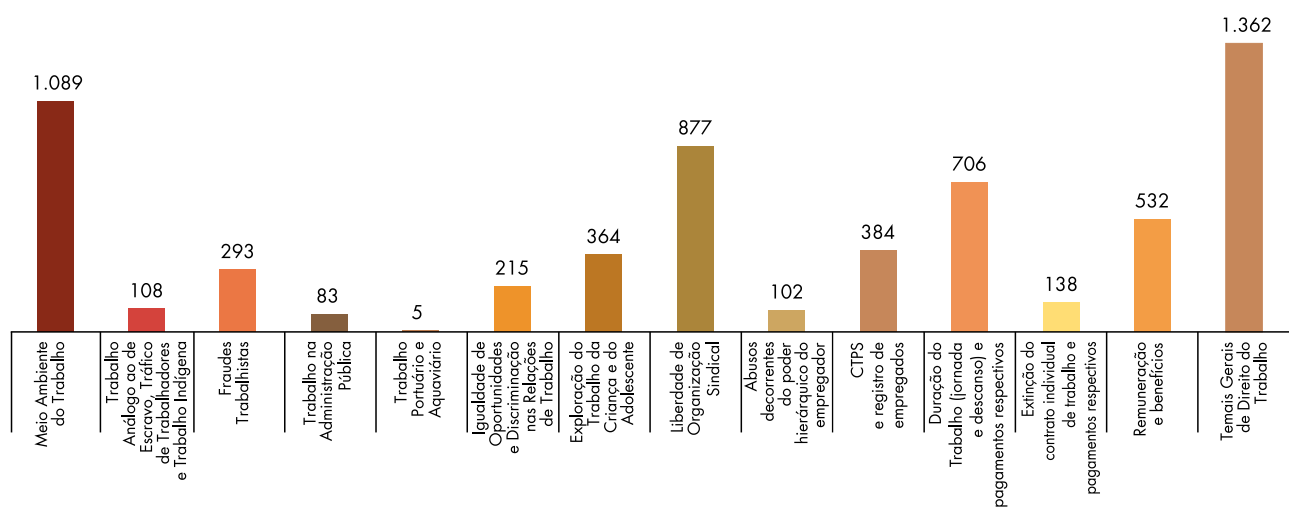
Fonte: MPT Digital (01/01/2015).

* O número total de movimentos indica a quantidade de instaurações e os atos praticados em procedimentos instaurados.

** O número de áreas temáticas abrangidas é superior ao número de instaurações e de atos praticados em procedimentos instaurados haja vista que um mesmo procedimento pode envolver mais de uma área temática.

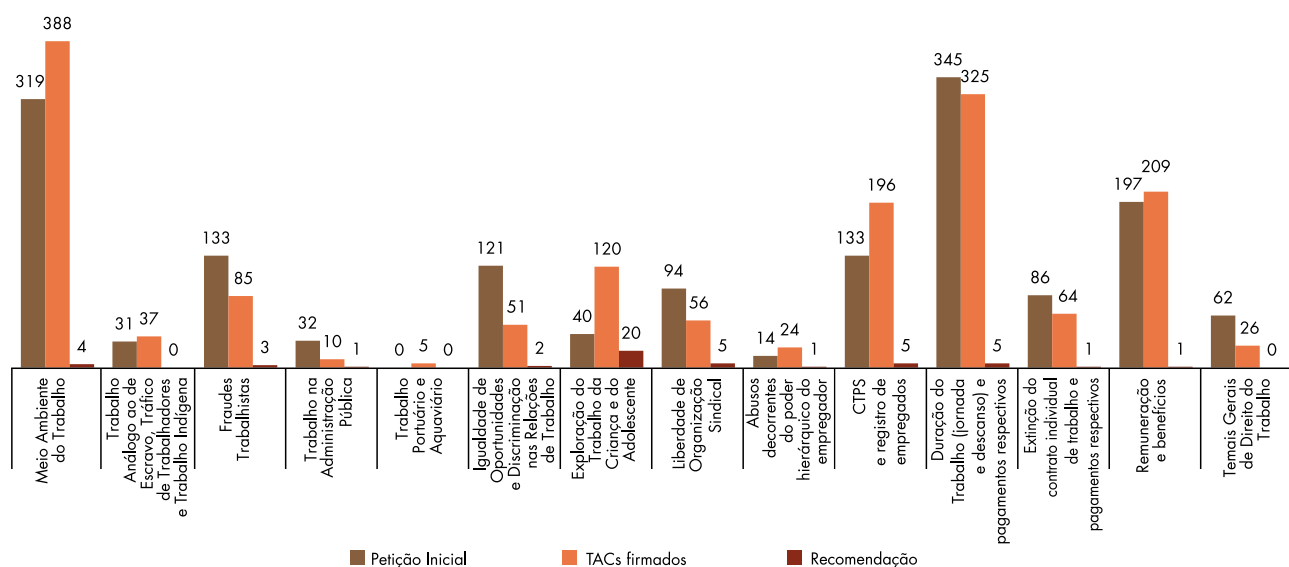
Obs: O quadro apresenta números de procedimentos propriamente investigatórios (inquérito civil e procedimento preparatório) e administrativos finalísticos, inclusive promocionais de políticas públicas, mediações e arbitragens.

Gráfico 230: Procedimentos instaurados por área temática.



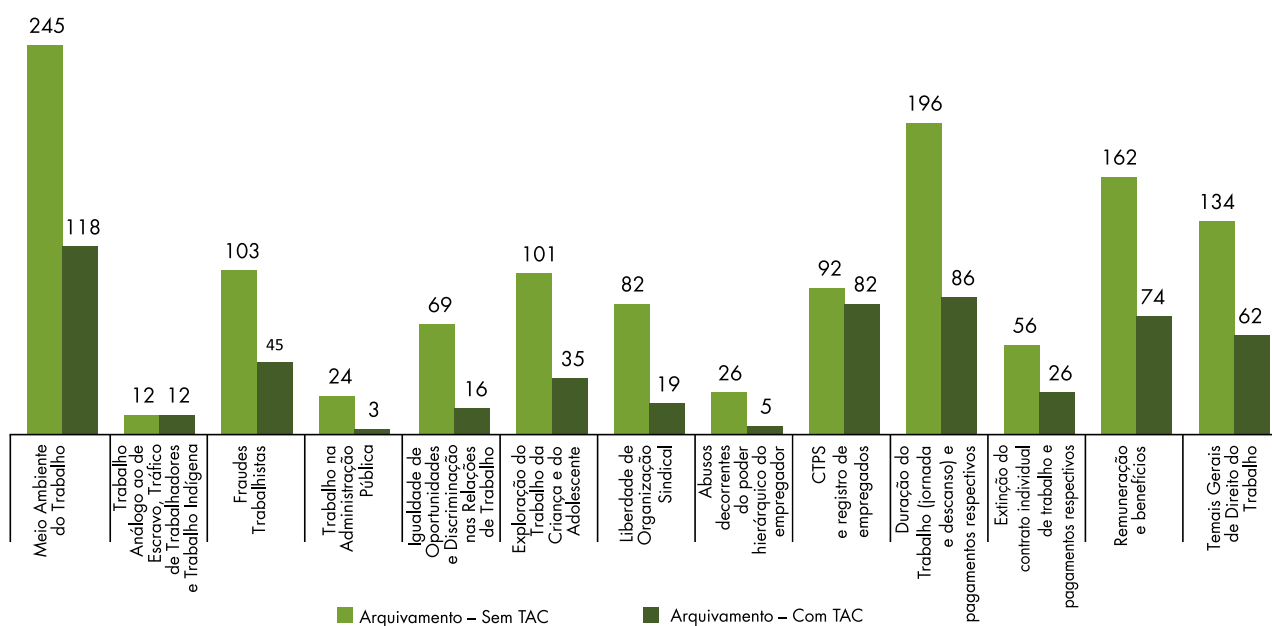
Fonte: MPT Digital (01/01/2015).

Gráfico 231: Termos de Ajuste de Conduta (TACs) firmados, ações Ajuizadas (petições iniciais) e recomendações expedidas por área temática.



Fonte: MPT Digital (01/01/2015).

Gráfico 232: Procedimentos finalizados por área temática (arquivamento com TAC e sem TAC).



Fonte: MPT Digital (01/01/2015).

3.3.1.1.2.4. PROCURADORIA REGIONAL DO TRABALHO DA 4ª REGIÃO – RIO GRANDE DO SUL

Quadro 139: Área Extrajudicial – Inquéritos Cíveis, Procedimentos Preparatórios e Procedimentos Administrativos Finalístico.

Assunto	Instaurados	Petição Inicial	TACs firmados	Arquivamento Sem TAC	Arquivamento Com TAC	Recomendação
Meio Ambiente do Trabalho	1.578	180	452	185	97	29
Trabalho Análogo ao de Escravo, Tráfico de Trabalhadores e Trabalho Indígena	50	7	7	12	1	2
Fraudes Trabalhistas	453	131	158	111	42	4
Trabalho na Administração Pública	161	38	6	24	5	8
Trabalho Portuário e Aquaviário	6	11	3	8	1	-
Igualdade de Oportunidades e Discriminação nas Relações de Trabalho	560	64	95	100	14	6
Exploração do Trabalho da Criança e do Adolescente	636	47	251	107	60	19
Liberdade de Organização Sindical	631	137	39	61	12	28
Abusos decorrentes do poder hierárquico do empregador	173	13	23	28	4	2
CTPS e registro de empregados	722	77	280	116	66	5
Duração do trabalho (jornada e descansos) e pagamentos respectivos	1.044	224	360	142	50	45
Extinção do contrato individual de trabalho e pagamentos respectivos	211	55	63	47	18	2
Remuneração e benefícios	843	145	245	138	45	9
Temas Gerais de Direito do Trabalho	2.450	29	12	155	45	-
Total de movimentos *	4.886	812	1.235	827	265	139
Total por áreas temáticas abrangidas **	9.518	1.158	1.994	1.234	460	159

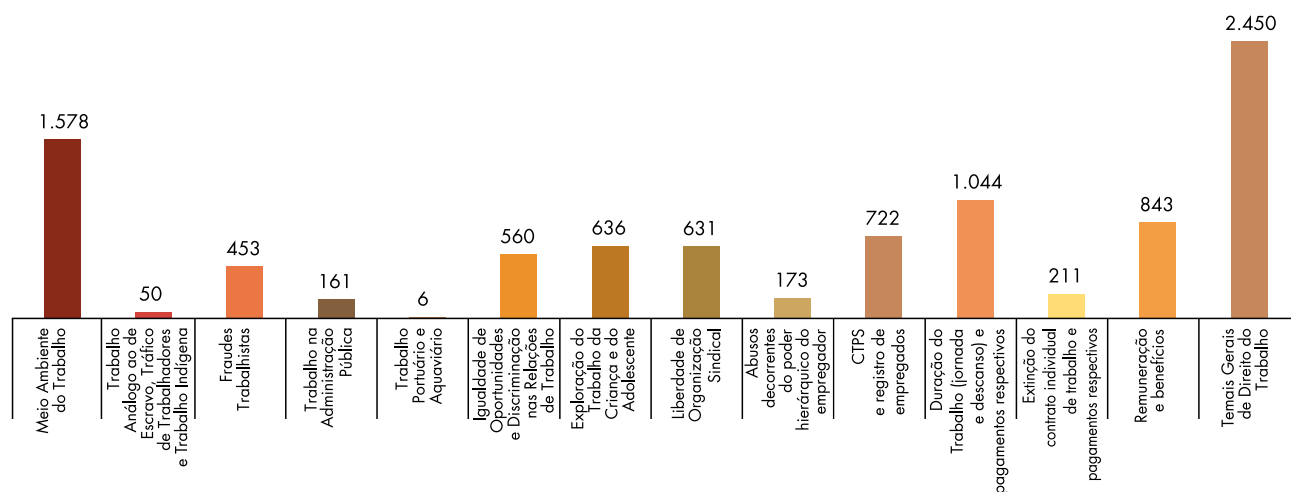
Fonte: MPT Digital (01/01/2015).

* O número total de movimentos indica a quantidade de instaurações e os atos praticados em procedimentos instaurados.

** O número de áreas temáticas abrangidas é superior ao número de instaurações e de atos praticados em procedimentos instaurados haja vista que um mesmo procedimento pode envolver mais de uma área temática.

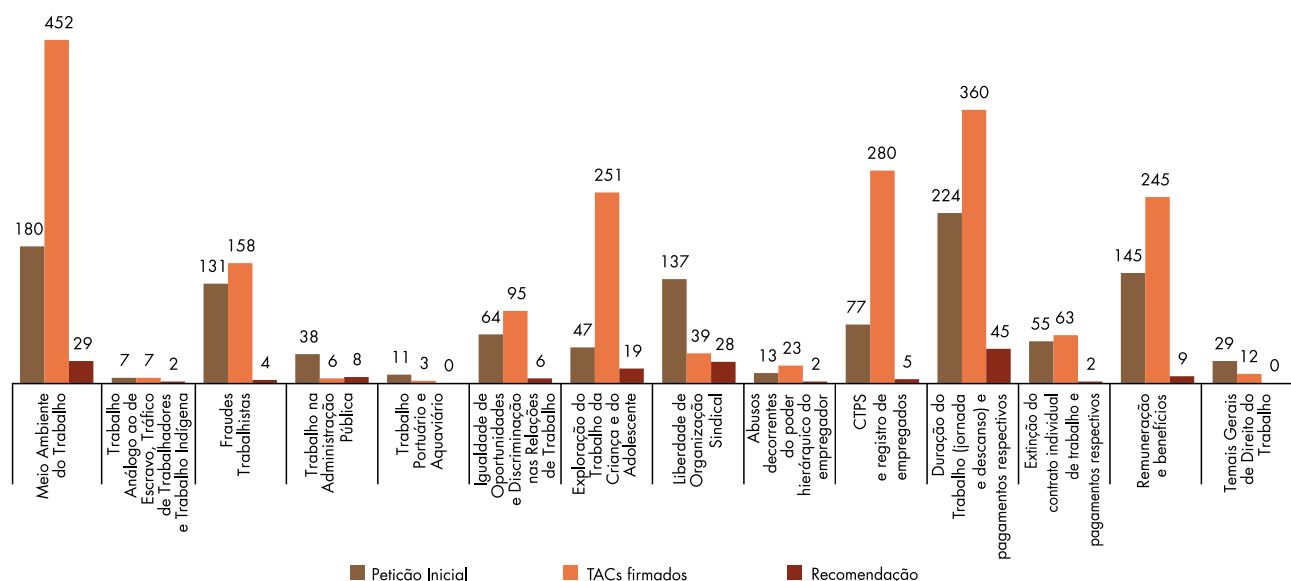
Obs: O quadro apresenta números de procedimentos propriamente investigatórios (inquérito civil e procedimento preparatório) e administrativos finalísticos, inclusive promocionais de políticas públicas, mediações e arbitragens.

Gráfico 233: Procedimentos instaurados por área temática.



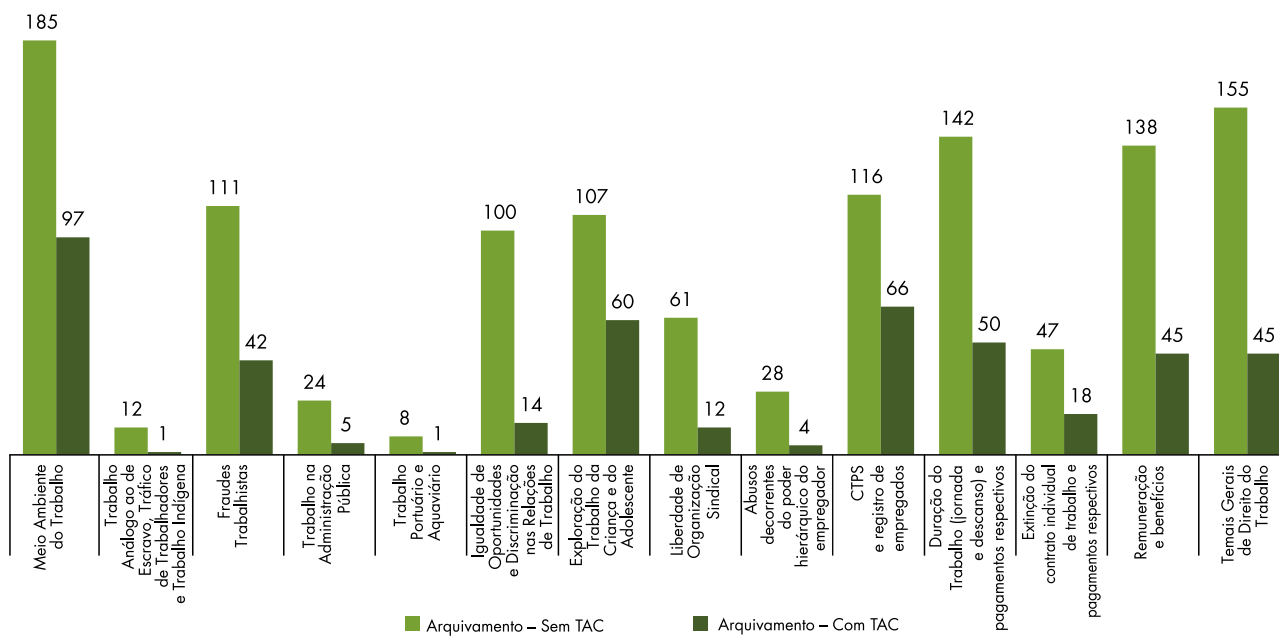
Fonte: MPT Digital (01/01/2015).

Gráfico 234: Termos de Ajuste de Conduta (TACs) firmados, ações Ajuizadas (petições iniciais) e recomendações expedidas por área temática.



Fonte: MPT Digital (01/01/2015).

Gráfico 235: Procedimentos finalizados por área temática (arquivamento com TAC e sem TAC).



Fonte: MPT Digital (01/01/2015).

3.3.1.1.2.5. PROCURADORIA REGIONAL DO TRABALHO DA 5ª REGIÃO – BAHIA

Quadro 140: Área Extrajudicial – Inquéritos Cíveis, Procedimentos Preparatórios e Procedimentos Administrativos Finalístico.

Assunto	Instaurados	Petição Inicial	TACs firmados	Arquivamento Sem TAC	Arquivamento Com TAC	Recomendação
Meio Ambiente do Trabalho	737	373	170	168	48	27
Trabalho Análogo ao de Escravo, Tráfico de Trabalhadores e Trabalho Indígena	20	18	7	8	3	-
Fraudes Trabalhistas	264	75	132	121	79	2
Trabalho na Administração Pública	177	37	21	39	10	5
Trabalho Portuário e Aquaviário	16	13	10	5	1	1
Igualdade de Oportunidades e Discriminação nas Relações de Trabalho	505	106	48	152	27	15
Exploração do Trabalho da Criança e do Adolescente	270	59	94	90	91	7
Liberdade de Organização Sindical	439	25	22	81	10	10
Abusos decorrentes do poder hierárquico do empregador	78	8	9	28	2	-
CTPS e registro de empregados	281	90	79	113	22	13
Duração do trabalho (jornada e descansos) e pagamentos respectivos	587	205	126	142	39	20
Extinção do contrato individual de trabalho e pagamentos respectivos	214	63	12	60	7	8
Remuneração e benefícios	701	148	91	162	27	17
Temas Gerais de Direito do Trabalho	1.383	59	24	174	33	5
Total de movimentos *	2.941	780	572	845	285	76
Total por áreas temáticas abrangidas **	5.672	1.279	845	1.343	399	130

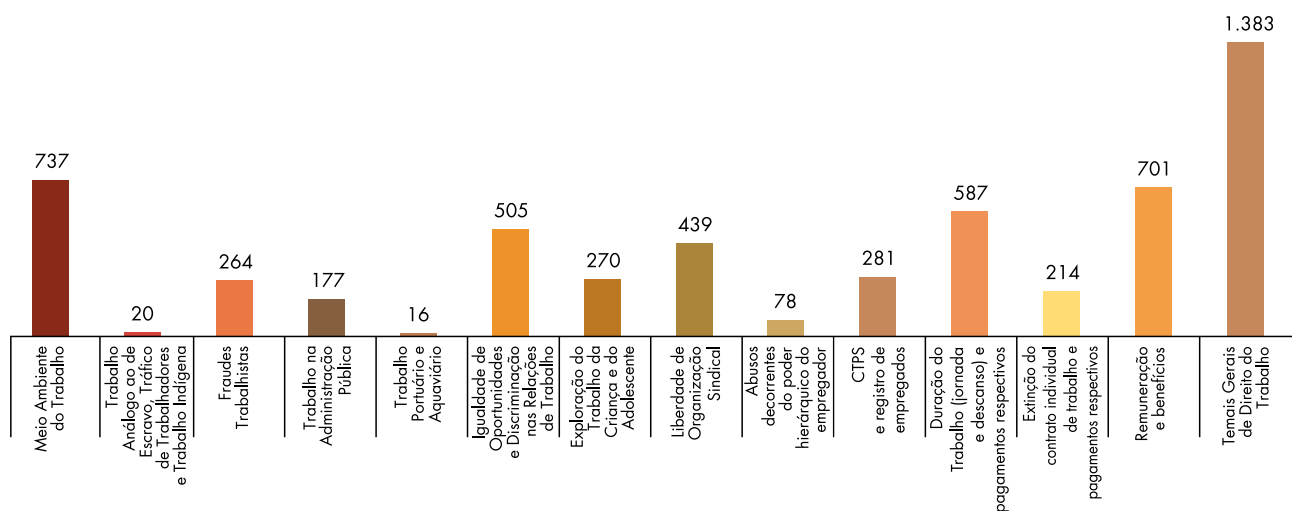
Fonte: MPT Digital (01/01/2015).

* O número total de movimentos indica a quantidade de instaurações e os atos praticados em procedimentos instaurados.

** O número de áreas temáticas abrangidas é superior ao número de instaurações e de atos praticados em procedimentos instaurados haja vista que um mesmo procedimento pode envolver mais de uma área temática.

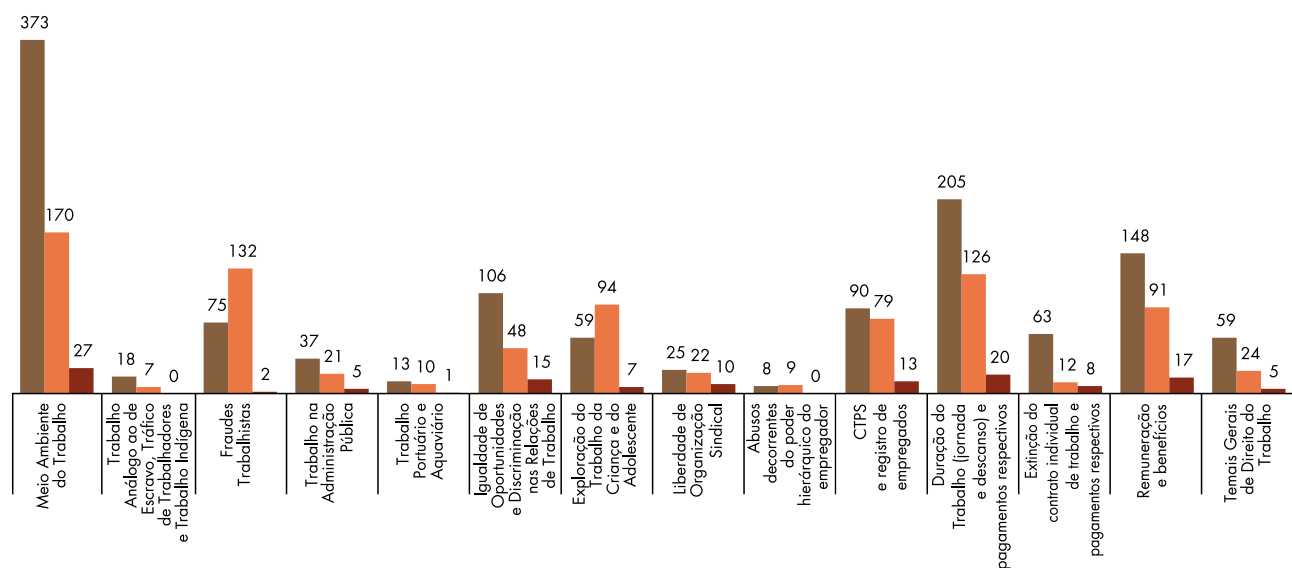
Obs: O quadro apresenta números de procedimentos propriamente investigatórios (inquérito civil e procedimento preparatório) e administrativos finalísticos, inclusive promocionais de políticas públicas, mediações e arbitragens.

Gráfico 236: Procedimentos instaurados por área temática.



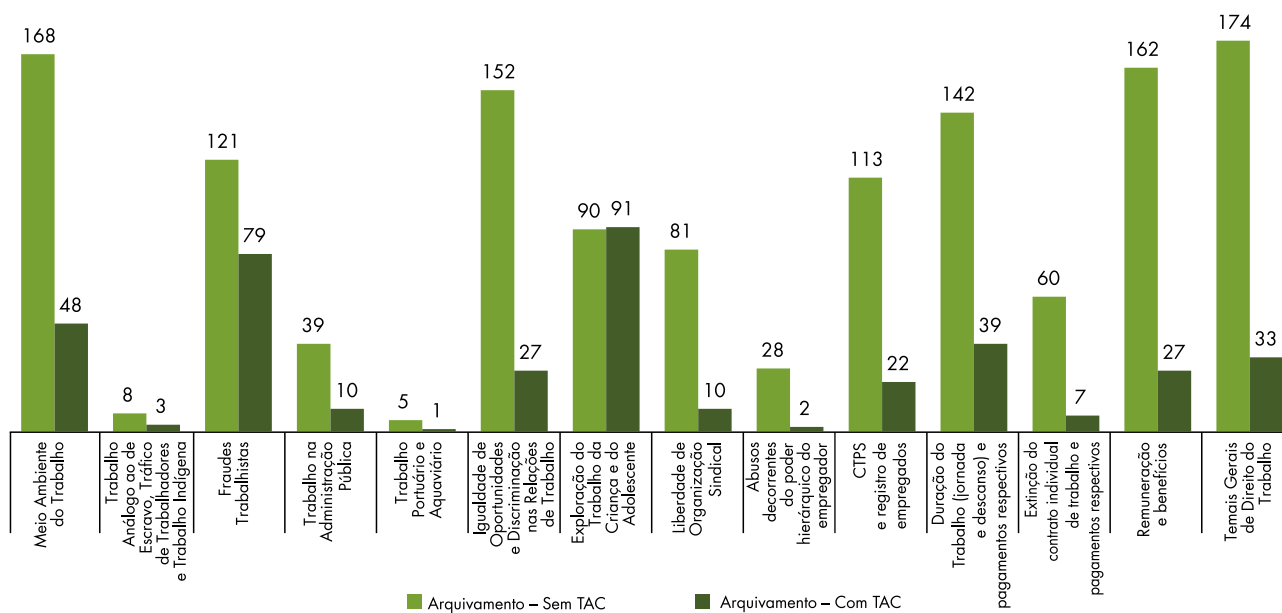
Fonte: MPT Digital (01/01/2015).

Gráfico 237: Termos de Ajuste de Conduta (TACs) firmados, ações Ajuizadas (petições iniciais) e recomendações expedidas por área temática.



Fonte: MPT Digital (01/01/2015).

Gráfico 238: Procedimentos finalizados por área temática (arquivamento com TAC e sem TAC).



Fonte: MPT Digital (01/01/2015).

3.3.1.1.2.6. PROCURADORIA REGIONAL DO TRABALHO DA 6ª REGIÃO – PERNAMBUCO

Quadro 141: Área Extrajudicial – Inquéritos Cíveis, Procedimentos Preparatórios e Procedimentos Administrativos Finalístico.

Assunto	Instaurados	Petição Inicial	TACs firmados	Arquivamento Sem TAC	Arquivamento Com TAC	Recomendação
Meio Ambiente do Trabalho	504	193	111	109	52	8
Trabalho Análogo ao de Escravo, Tráfico de Trabalhadores e Trabalho Indígena	9	5	5	7	2	-
Fraudes Trabalhistas	106	30	31	42	9	-
Trabalho na Administração Pública	75	12	1	21	4	3
Trabalho Portuário e Aquaviário	18	4	0	2	1	-
Igualdade de Oportunidades e Discriminação nas Relações de Trabalho	126	46	28	52	4	1
Exploração do Trabalho da Criança e do Adolescente	249	6	80	37	19	6
Liberdade de Organização Sindical	254	17	18	24	6	1
Abusos decorrentes do poder hierárquico do empregador	105	32	21	35	4	1
CTPS e registro de empregados	202	56	57	46	17	1
Duração do trabalho (jornada e descansos) e pagamentos respectivos	425	129	106	126	33	10
Extinção do contrato individual de trabalho e pagamentos respectivos	104	40	27	26	6	1
Remuneração e benefícios	416	93	81	104	22	4
Temas Gerais de Direito do Trabalho	836	98	82	126	33	6
Total de movimentos *	1.479	377	328	381	115	40
Total por áreas temáticas abrangidas **	3.429	761	648	757	212	42

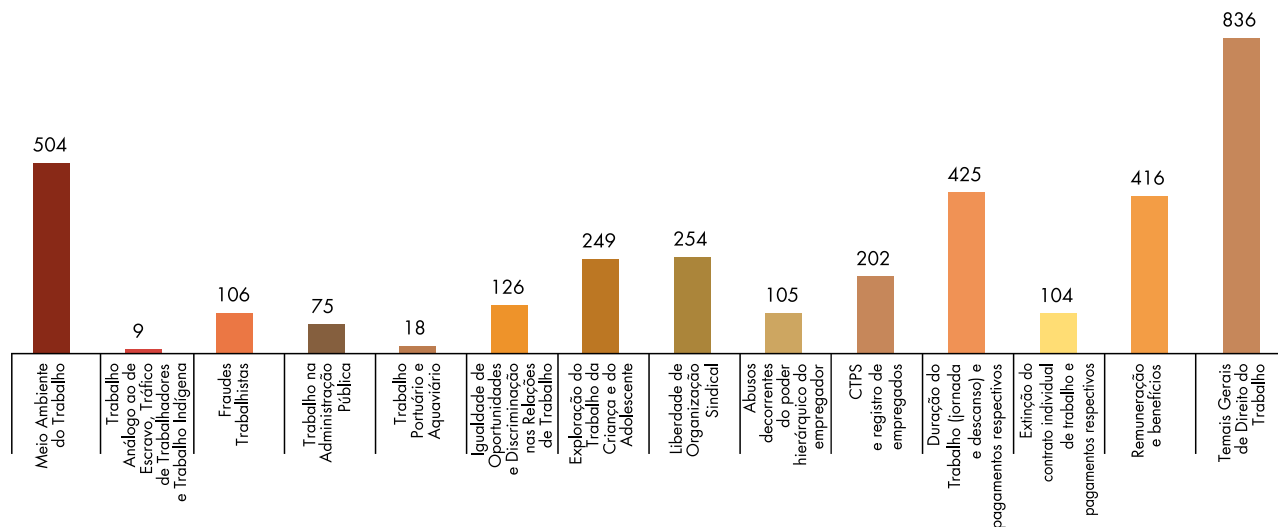
Fonte: MPT Digital (01/01/2015).

* O número total de movimentos indica a quantidade de instaurações e os atos praticados em procedimentos instaurados.

** O número de áreas temáticas abrangidas é superior ao número de instaurações e de atos praticados em procedimentos instaurados haja vista que um mesmo procedimento pode envolver mais de uma área temática.

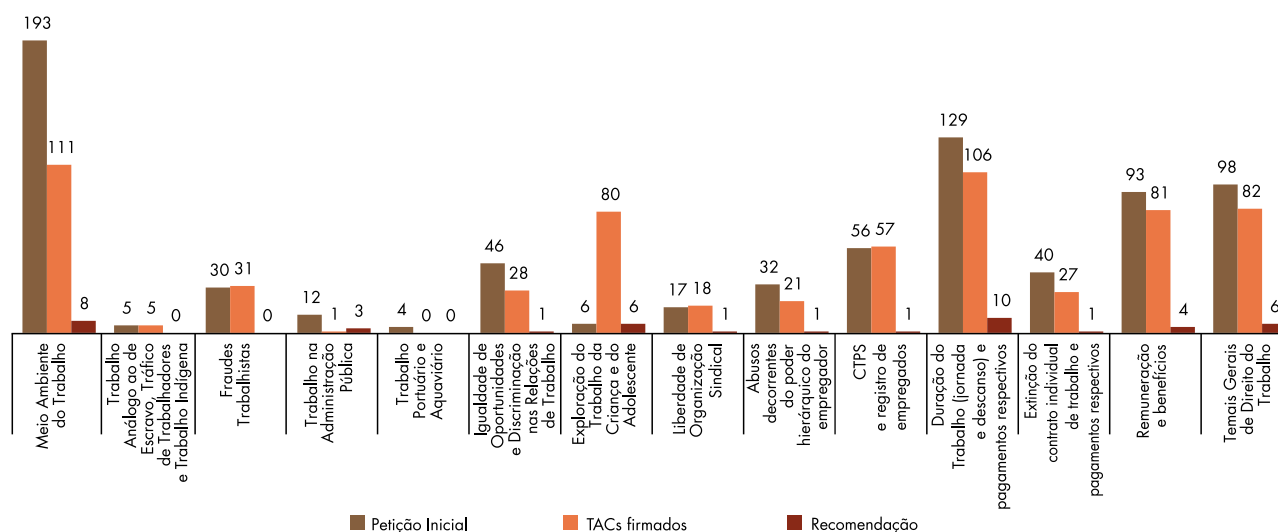
Obs: O quadro apresenta números de procedimentos propriamente investigatórios (inquérito civil e procedimento preparatório) e administrativos finalísticos, inclusive promocionais de políticas públicas, mediações e arbitragens.

Gráfico 239: Procedimentos instaurados por área temática.



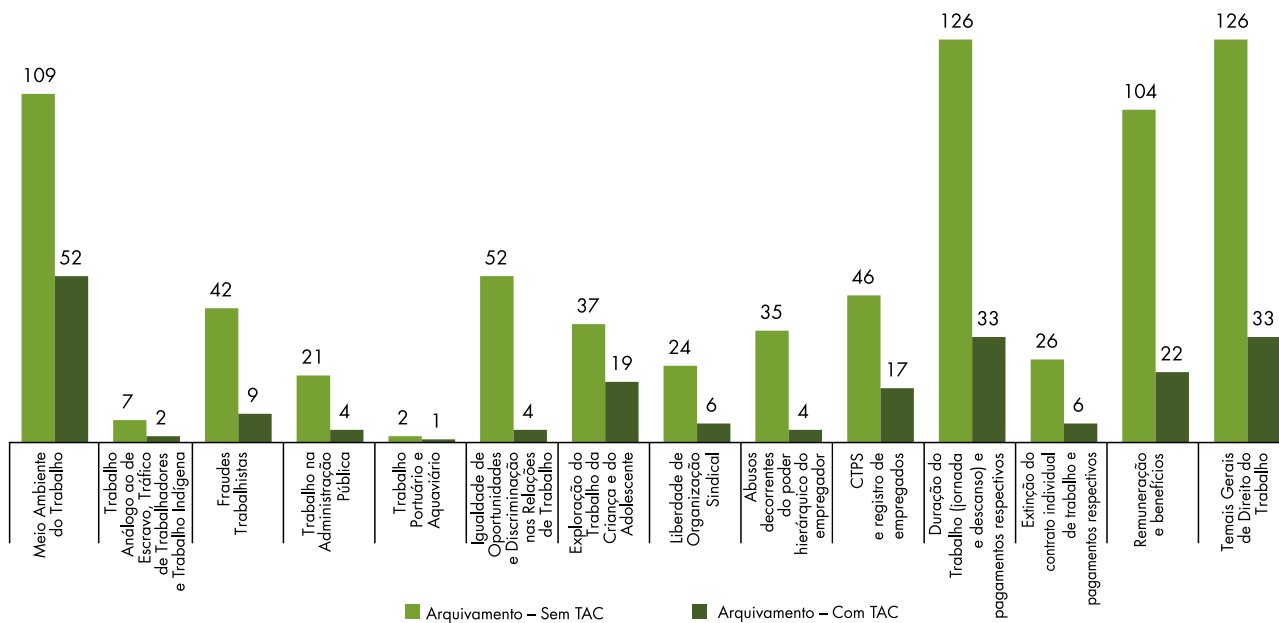
Fonte: MPT Digital (01/01/2015).

Gráfico 240: Termos de Ajuste de Conduta (TACs) firmados, ações Ajuizadas (petições iniciais) e recomendações expedidas por área temática.



Fonte: MPT Digital (01/01/2015).

Gráfico 241: Procedimentos finalizados por área temática (arquivamento com TAC e sem TAC).



Fonte: MPT Digital (01/01/2015).

3.3.1.1.2.7. PROCURADORIA REGIONAL DO TRABALHO DA 7ª REGIÃO – CEARÁ

Quadro 142: Área Extrajudicial – Inquéritos Cíveis, Procedimentos Preparatórios e Procedimentos Administrativos Finalístico.

Assunto	Instaurados	Petição Inicial	TACs firmados	Arquivamento Sem TAC	Arquivamento Com TAC	Recomendação
Meio Ambiente do Trabalho	598	13	86	50	13	2
Trabalho Análogo ao de Escravo, Tráfico de Trabalhadores e Trabalho Indígena	29	6	6	2	2	-
Fraudes Trabalhistas	119	20	20	15	7	2
Trabalho na Administração Pública	444	4	27	17	2	90
Trabalho Portuário e Aquaviário	26	2	0	5	0	-
Igualdade de Oportunidades e Discriminação nas Relações de Trabalho	250	4	21	19	5	8
Exploração do Trabalho da Criança e do Adolescente	155	2	15	5	1	10
Liberdade de Organização Sindical	316	13	11	8	0	14
Abusos decorrentes do poder hierárquico do empregador	84	2	3	4	1	-
CTPS e registro de empregados	374	11	71	30	8	10
Duração do trabalho (jornada e descansos) e pagamentos respectivos	704	16	80	52	13	-
Extinção do contrato individual de trabalho e pagamentos respectivos	180	3	19	13	1	6
Remuneração e benefícios	809	8	76	56	10	28
Temas Gerais de Direito do Trabalho	1.549	21	81	79	18	21
Total de movimentos *	2.444	72	241	186	47	124
Total por áreas temáticas abrangidas **	5.637	125	516	355	81	191

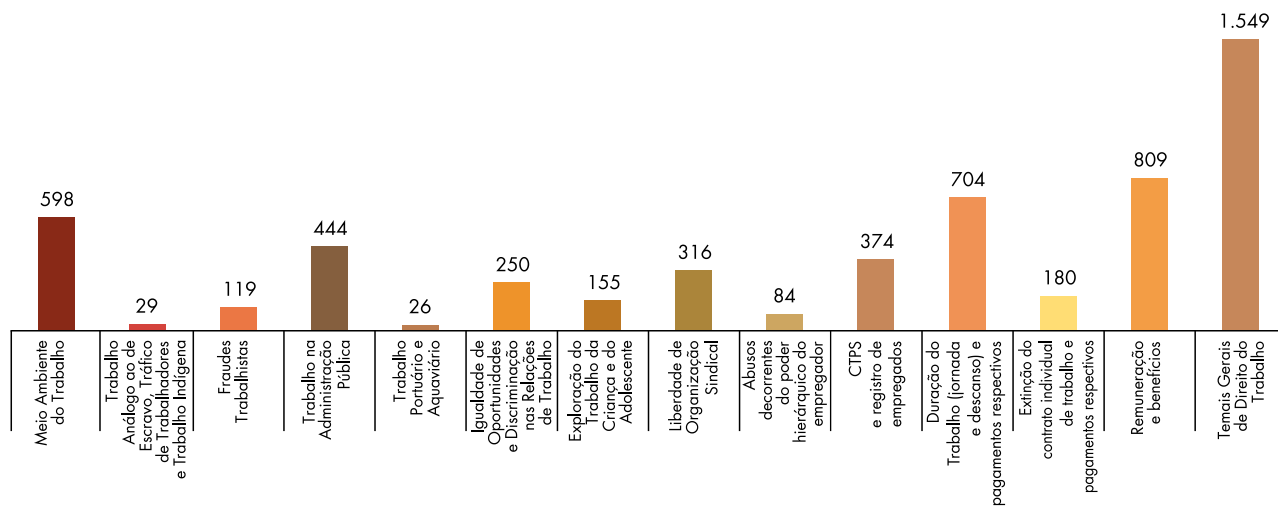
Fonte: MPT Digital (01/01/2015).

* O número total de movimentos indica a quantidade de instaurações e os atos praticados em procedimentos instaurados.

** O número de áreas temáticas abrangidas é superior ao número de instaurações e de atos praticados em procedimentos instaurados haja vista que um mesmo procedimento pode envolver mais de uma área temática.

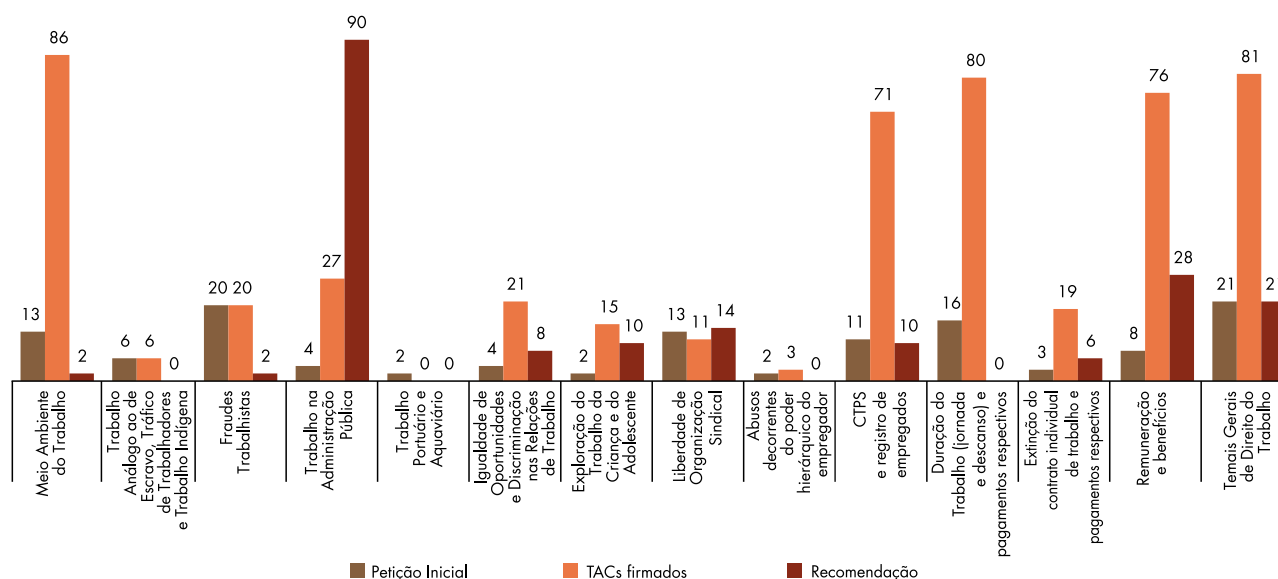
Obs: O quadro apresenta números de procedimentos propriamente investigatórios (inquérito civil e procedimento preparatório) e administrativos finalísticos, inclusive promocionais de políticas públicas, mediações e arbitragens.

Gráfico 242: Procedimentos instaurados por área temática.



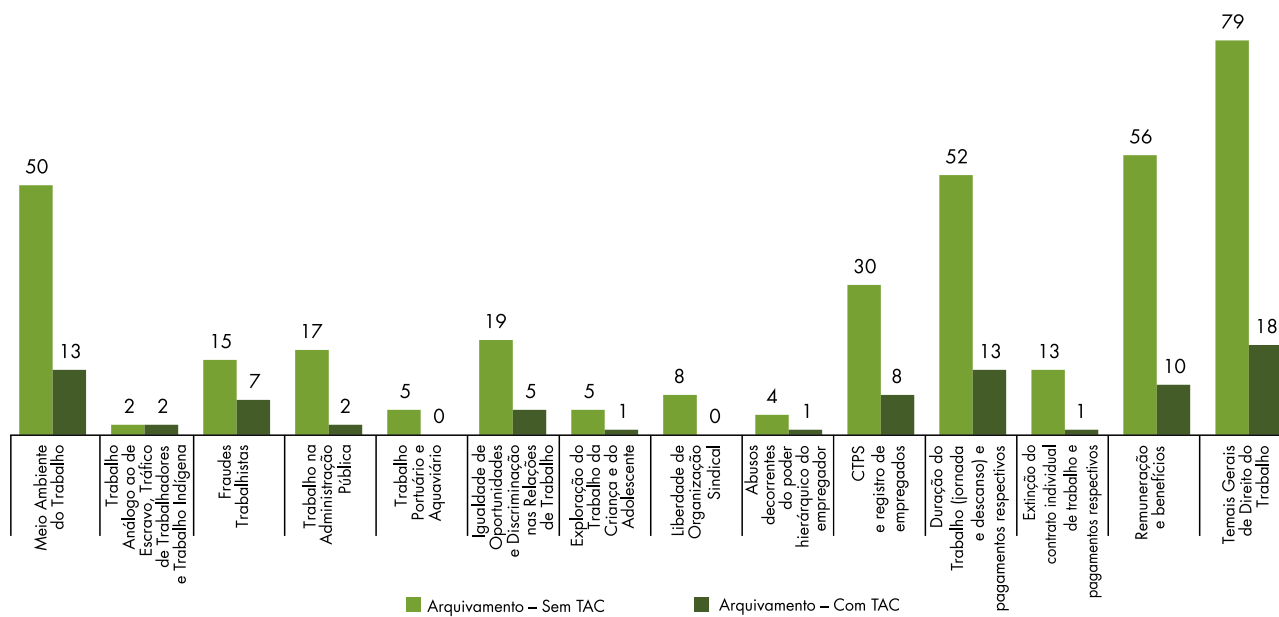
Fonte: MPT Digital (01/01/2015).

Gráfico 243: Termos de Ajuste de Conduta (TACs) firmados, ações Ajuizadas (petições iniciais) e recomendações expedidas por área temática.



Fonte: MPT Digital (01/01/2015).

Gráfico 244: Procedimentos finalizados por área temática (arquivamento com TAC e sem TAC).



Fonte: MPT Digital (01/01/2015).

3.3.1.1.2.8. PROCURADORIA REGIONAL DO TRABALHO DA 8ª REGIÃO – PARÁ

Quadro 143: Área Extrajudicial – Inquéritos Cíveis, Procedimentos Preparatórios e Procedimentos Administrativos Finalístico.

Assunto	Instaurados	Petição Inicial	TACs firmados	Arquivamento Sem TAC	Arquivamento Com TAC	Recomendação
Meio Ambiente do Trabalho	549	193	137	72	25	23
Trabalho Análogo ao de Escravo, Tráfico de Trabalhadores e Trabalho Indígena	59	31	15	11	2	1
Fraudes Trabalhistas	77	44	21	12	4	1
Trabalho na Administração Pública	76	20	4	10	0	12
Trabalho Portuário e Aquaviário	22	16	2	4	5	1
Igualdade de Oportunidades e Discriminação nas Relações de Trabalho	167	16	26	22	6	8
Exploração do Trabalho da Criança e do Adolescente	255	38	57	42	15	-
Liberdade de Organização Sindical	314	119	14	32	8	3
Abusos decorrentes do poder hierárquico do empregador	104	10	24	9	1	3
CTPS e registro de empregados	316	84	83	45	18	3
Duração do trabalho (jornada e descansos) e pagamentos respectivos	515	140	149	65	22	6
Extinção do contrato individual de trabalho e pagamentos respectivos	109	42	28	13	4	2
Remuneração e benefícios	605	125	148	88	31	17
Temas Gerais de Direito do Trabalho	1.101	27	18	72	19	1
Total de movimentos *	1.766	542	380	291	90	55
Total por áreas temáticas abrangidas **	4.269	905	726	497	160	81

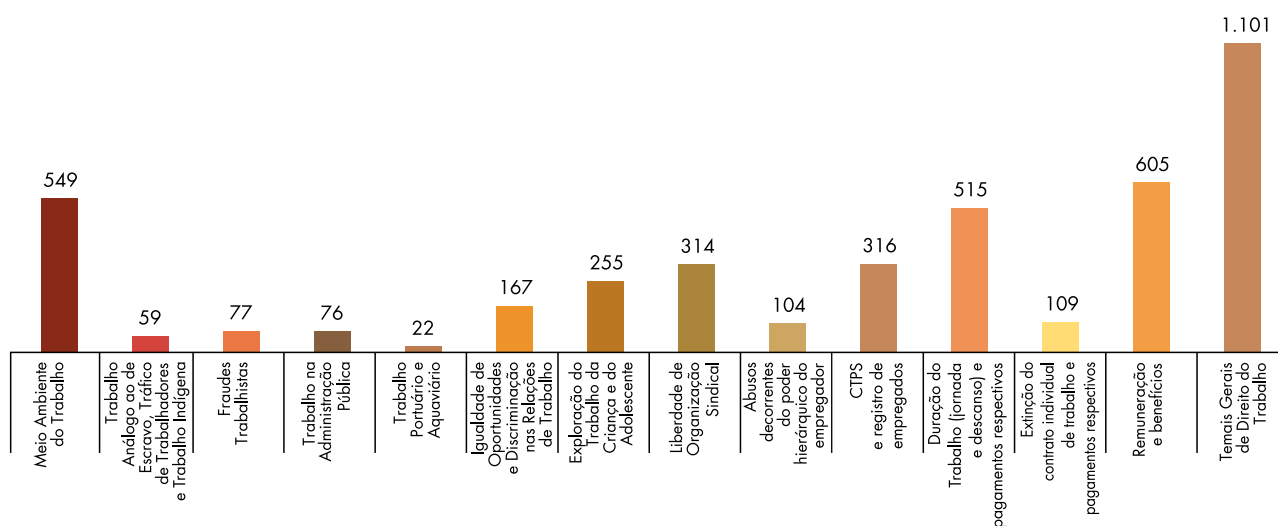
Fonte: MPT Digital (01/01/2015).

* O número total de movimentos indica a quantidade de instaurações e os atos praticados em procedimentos instaurados.

** O número de áreas temáticas abrangidas é superior ao número de instaurações e de atos praticados em procedimentos instaurados haja vista que um mesmo procedimento pode envolver mais de uma área temática.

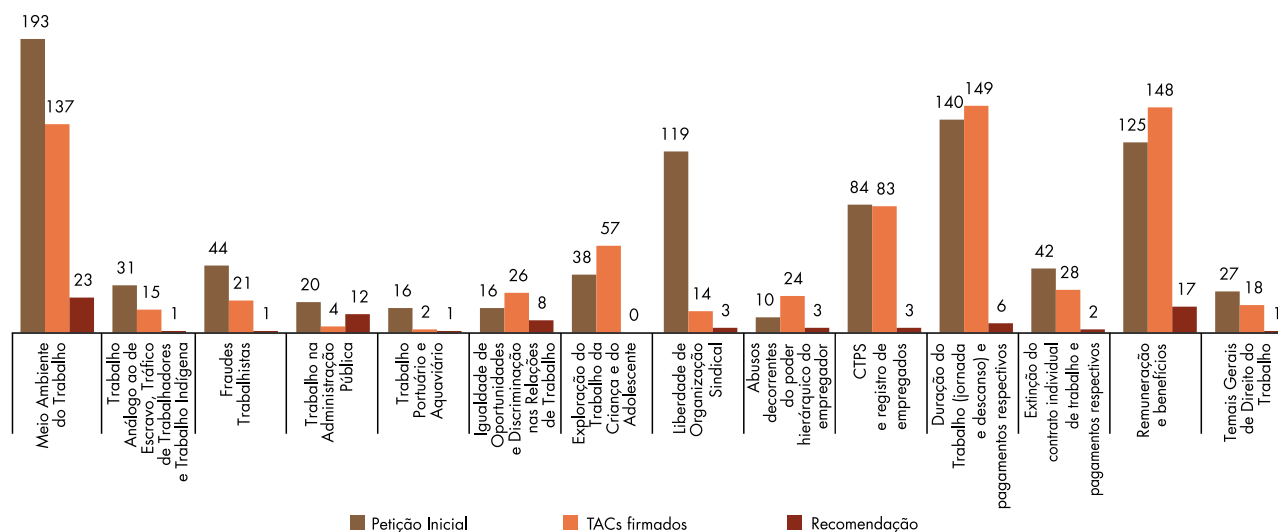
Obs: O quadro apresenta números de procedimentos propriamente investigatórios (inquérito civil e procedimento preparatório) e administrativos finalísticos, inclusive promocionais de políticas públicas, mediações e arbitragens.

Gráfico 245: Procedimentos instaurados por área temática.



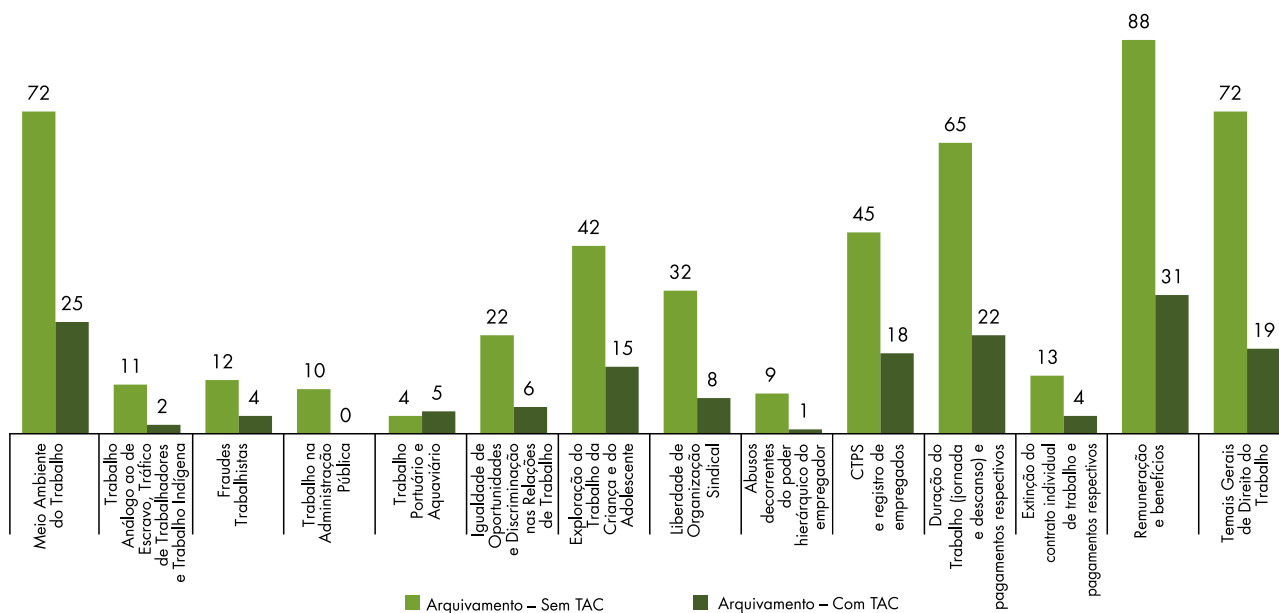
Fonte: MPT Digital (01/01/2015).

Gráfico 246: Termos de Ajuste de Conduta (TACs) firmados, ações Ajuizadas (petições iniciais) e recomendações expedidas por área temática.



Fonte: MPT Digital (01/01/2015).

Gráfico 247: Procedimentos finalizados por área temática (arquivamento com TAC e sem TAC).



Fonte: MPT Digital (01/01/2015).

3.3.1.1.2.9. PROCURADORIA REGIONAL DO TRABALHO DA 9ª REGIÃO – PARANÁ

Quadro 144: Área Extrajudicial – Inquéritos Cíveis, Procedimentos Preparatórios e Procedimentos Administrativos Finalístico.

Assunto	Instaurados	Petição Inicial	TACs firmados	Arquivamento Sem TAC	Arquivamento Com TAC	Recomendação
Meio Ambiente do Trabalho	1.335	346	485	259	99	101
Trabalho Análogo ao de Escravo, Tráfico de Trabalhadores e Trabalho Indígena	60	8	24	18	5	-
Fraudes Trabalhistas	255	113	84	76	18	64
Trabalho na Administração Pública	75	23	15	30	17	36
Trabalho Portuário e Aquaviário	9	6	5	4	2	2
Igualdade de Oportunidades e Discriminação nas Relações de Trabalho	503	100	124	92	28	27
Exploração do Trabalho da Criança e do Adolescente	457	90	188	155	190	149
Liberdade de Organização Sindical	519	81	59	83	20	27
Abusos decorrentes do poder hierárquico do empregador	101	19	27	30	5	1
CTPS e registro de empregados	543	151	247	98	53	15
Duração do trabalho (jornada e descansos) e pagamentos respectivos	959	313	329	150	55	27
Extinção do contrato individual de trabalho e pagamentos respectivos	169	40	48	36	13	8
Remuneração e benefícios	734	153	249	135	51	23
Temas Gerais de Direito do Trabalho	1.974	434	460	362	119	84
Total de movimentos *	3.727	962	1.063	916	402	399
Total por áreas temáticas abrangidas **	7.693	1.877	2.344	1.528	675	564

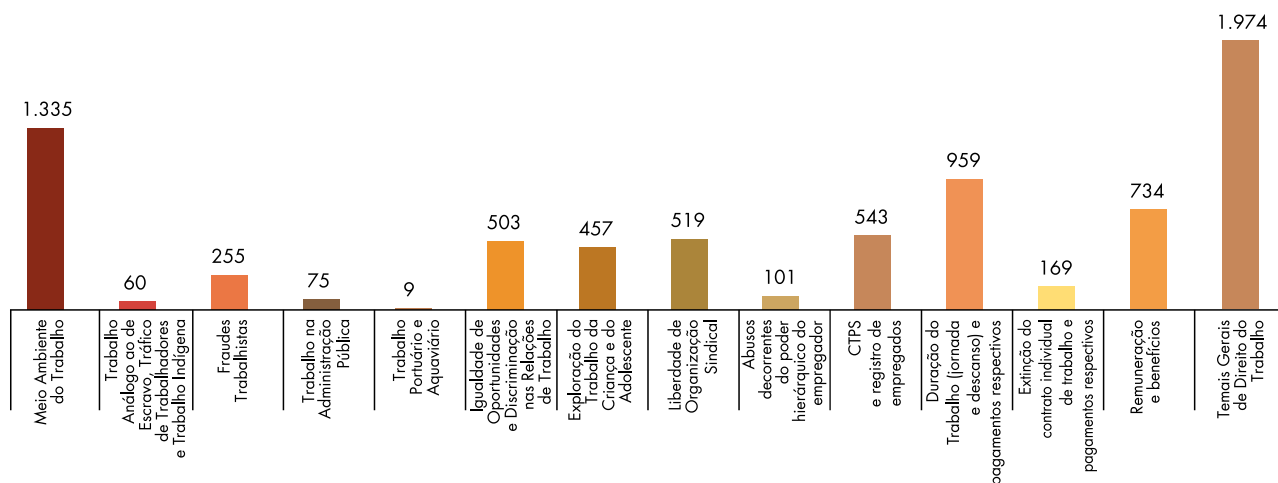
Fonte: MPT Digital (01/01/2015).

* O número total de movimentos indica a quantidade de instaurações e os atos praticados em procedimentos instaurados.

** O número de áreas temáticas abrangidas é superior ao número de instaurações e de atos praticados em procedimentos instaurados haja vista que um mesmo procedimento pode envolver mais de uma área temática.

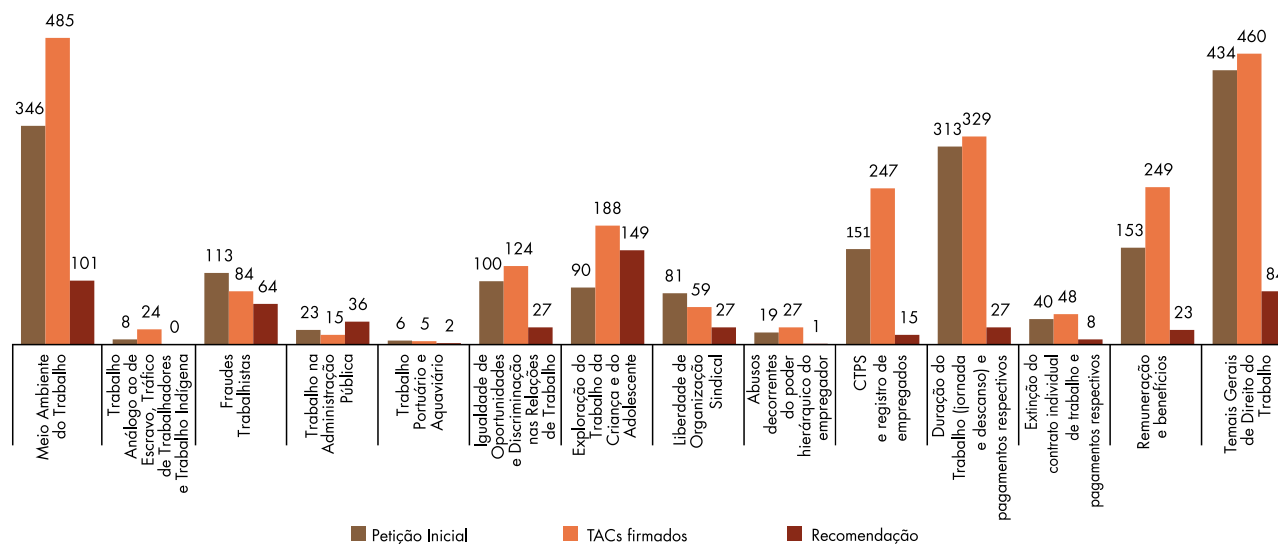
Obs: O quadro apresenta números de procedimentos propriamente investigatórios (inquérito civil e procedimento preparatório) e administrativos finalísticos, inclusive promocionais de políticas públicas, mediações e arbitragens.

Gráfico 248: Procedimentos instaurados por área temática.



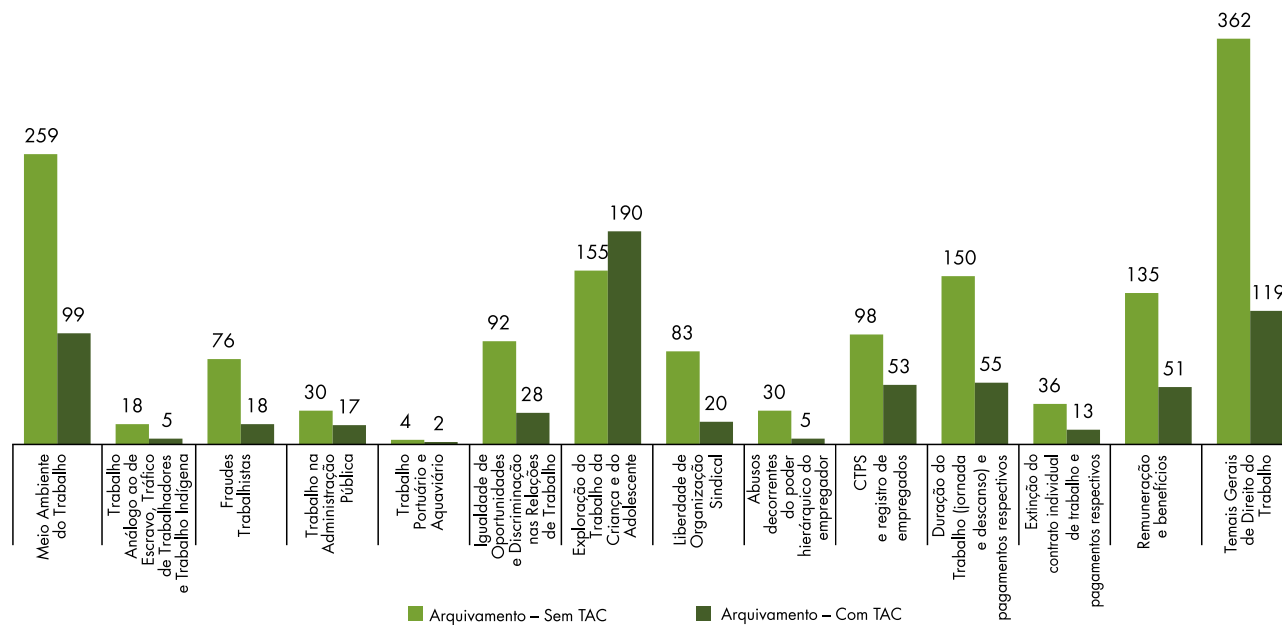
Fonte: MPT Digital [01/01/2015].

Gráfico 249: Termos de Ajuste de Conduta (TACs) firmados, ações Ajuizadas (petições iniciais) e recomendações expedidas por área temática.



Fonte: MPT Digital [01/01/2015].

Gráfico 250: Procedimentos finalizados por área temática (arquivamento com TAC e sem TAC).



Fonte: MPT Digital (01/01/2015).

3.3.1.1.2.10. PROCURADORIA REGIONAL DO TRABALHO DA 10ª REGIÃO – DISTRITO FEDERAL/TOCANTINS

Quadro 145: Área Extrajudicial – Inquéritos Cíveis, Procedimentos Preparatórios e Procedimentos Administrativos Finalístico.

Assunto	Instaurados	Petição Inicial	TACs firmados	Arquivamento Sem TAC	Arquivamento Com TAC	Recomendação
Meio Ambiente do Trabalho	477	41	77	68	16	27
Trabalho Análogo ao de Escravo, Tráfico de Trabalhadores e Trabalho Indígena	40	3	10	3	3	-
Fraudes Trabalhistas	155	50	23	28	5	-
Trabalho na Administração Pública	280	44	11	49	5	35
Trabalho Portuário e Aquaviário	1	0	0	1	0	-
Igualdade de Oportunidades e Discriminação nas Relações de Trabalho	243	29	20	49	5	1
Exploração do Trabalho da Criança e do Adolescente	191	4	53	30	5	-
Liberdade de Organização Sindical	217	9	12	29	7	-
Abusos decorrentes do poder hierárquico do empregador	67	3	6	6	0	-
CTPS e registro de empregados	214	10	50	31	9	-
Duração do trabalho (jornada e descansos) e pagamentos respectivos	358	29	70	58	13	2
Extinção do contrato individual de trabalho e pagamentos respectivos	75	11	14	21	4	2
Remuneração e benefícios	379	38	58	65	10	-
Temas Gerais de Direito do Trabalho	836	4	12	64	7	-
Total de movimentos *	1.608	199	208	305	53	41
Total por áreas temáticas abrangidas **	3.533	275	416	502	89	67

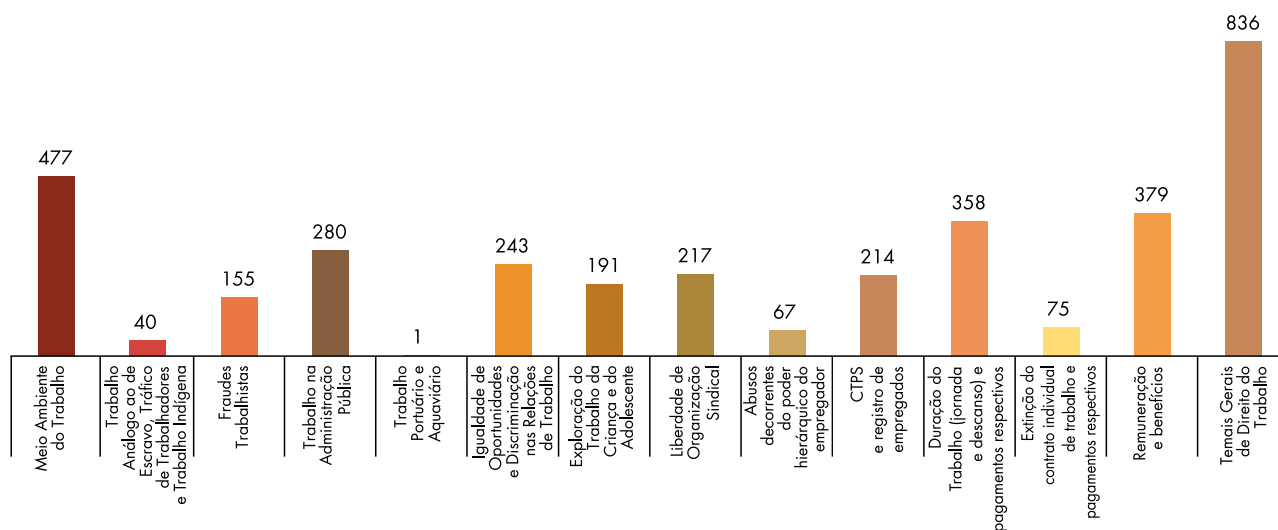
Fonte: MPT Digital (01/01/2015).

* O número total de movimentos indica a quantidade de instaurações e os atos praticados em procedimentos instaurados.

** O número de áreas temáticas abrangidas é superior ao número de instaurações e de atos praticados em procedimentos instaurados haja vista que um mesmo procedimento pode envolver mais de uma área temática.

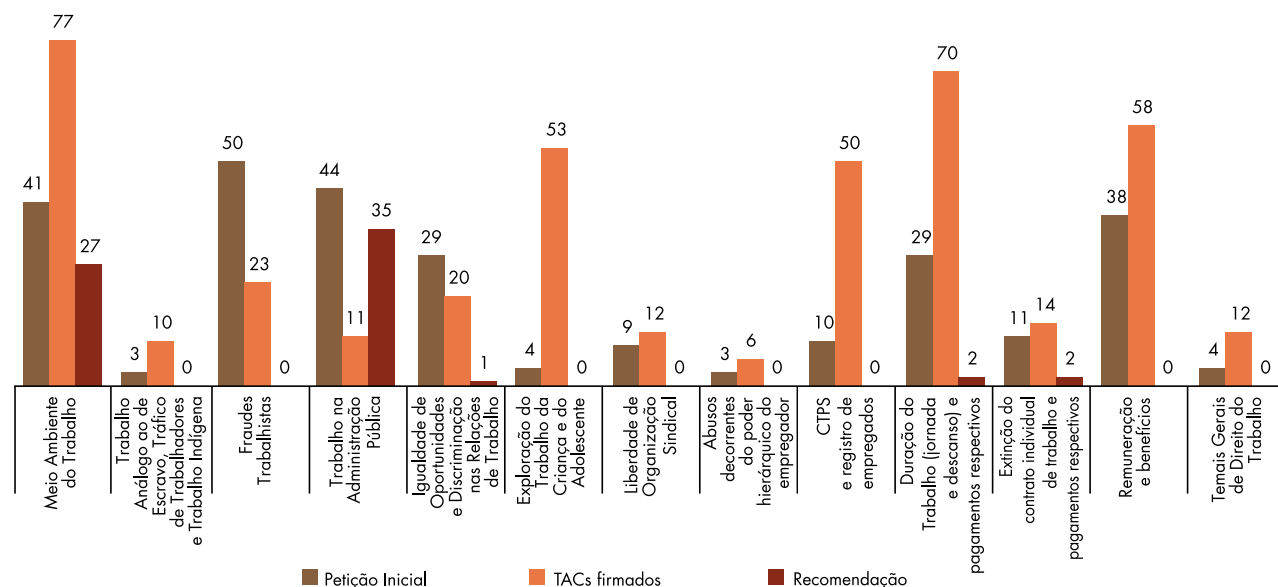
Obs: O quadro apresenta números de procedimentos propriamente investigatórios (inquérito civil e procedimento preparatório) e administrativos finalísticos, inclusive promocionais de políticas públicas, mediações e arbitragens.

Gráfico 251: Procedimentos instaurados por área temática.



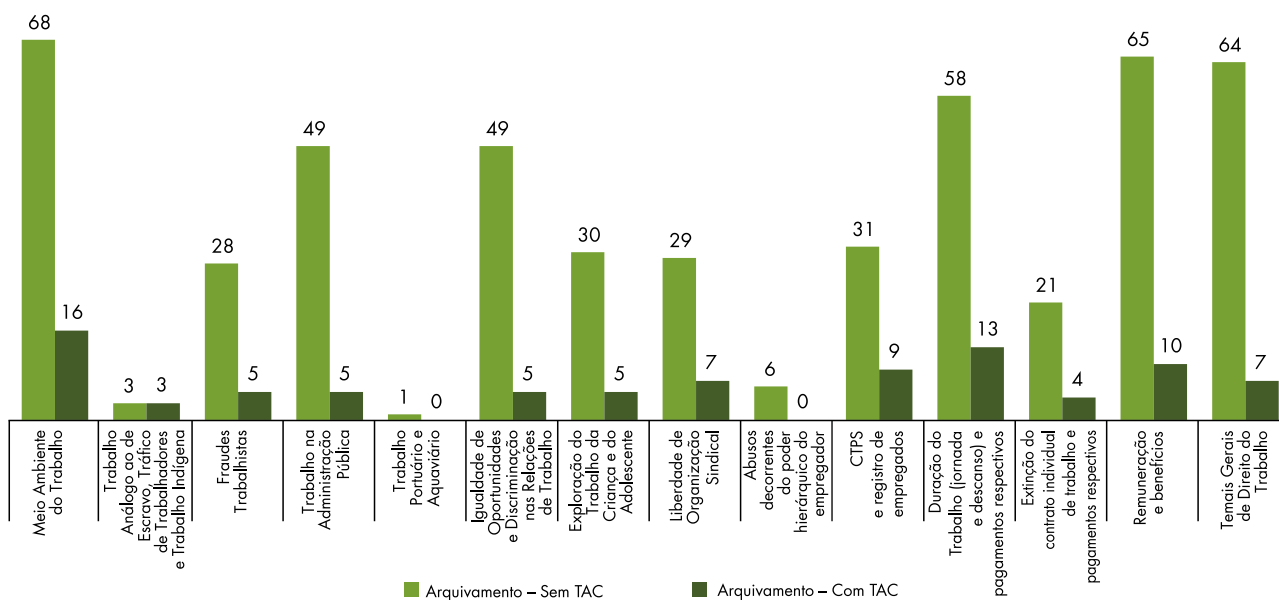
Fonte: MPT Digital (01/01/2015).

Gráfico 252: Termos de Ajuste de Conduta (TACs) firmados, ações Ajuizadas (petições iniciais) e recomendações expedidas por área temática.



Fonte: MPT Digital (01/01/2015).

Gráfico 253: Procedimentos finalizados por área temática (arquivamento com TAC e sem TAC).



Fonte: MPT Digital (01/01/2015).

3.3.1.1.2.11. PROCURADORIA REGIONAL DO TRABALHO DA 11ª REGIÃO – AMAZONAS/RORAIMA

Quadro 146: Área Extrajudicial – Inquéritos Cíveis, Procedimentos Preparatórios e Procedimentos Administrativos Finalístico.

Assunto	Instaurados	Petição Inicial	TACs firmados	Arquivamento Sem TAC	Arquivamento Com TAC	Recomendação
Meio Ambiente do Trabalho	237	67	60	48	15	20
Trabalho Análogo ao de Escravo, Tráfico de Trabalhadores e Trabalho Indígena	20	15	2	5	3	1
Fraudes Trabalhistas	46	17	7	13	6	2
Trabalho na Administração Pública	27	8	0	10	2	2
Trabalho Portuário e Aquaviário	12	7	5	3	3	4
Igualdade de Oportunidades e Discriminação nas Relações de Trabalho	110	11	17	30	9	7
Exploração do Trabalho da Criança e do Adolescente	119	1	33	24	1	1
Liberdade de Organização Sindical	189	11	9	16	8	10
Abusos decorrentes do poder hierárquico do empregador	36	1	2	4	0	1
CTPS e registro de empregados	98	15	24	19	7	8
Duração do trabalho (jornada e descansos) e pagamentos respectivos	224	39	61	34	16	23
Extinção do contrato individual de trabalho e pagamentos respectivos	55	10	7	10	6	5
Remuneração e benefícios	221	31	54	42	14	25
Temas Gerais de Direito do Trabalho	424	15	5	47	20	-
Total de movimentos *	731	163	138	187	59	65
Total por áreas temáticas abrangidas **	1.818	248	286	305	110	109

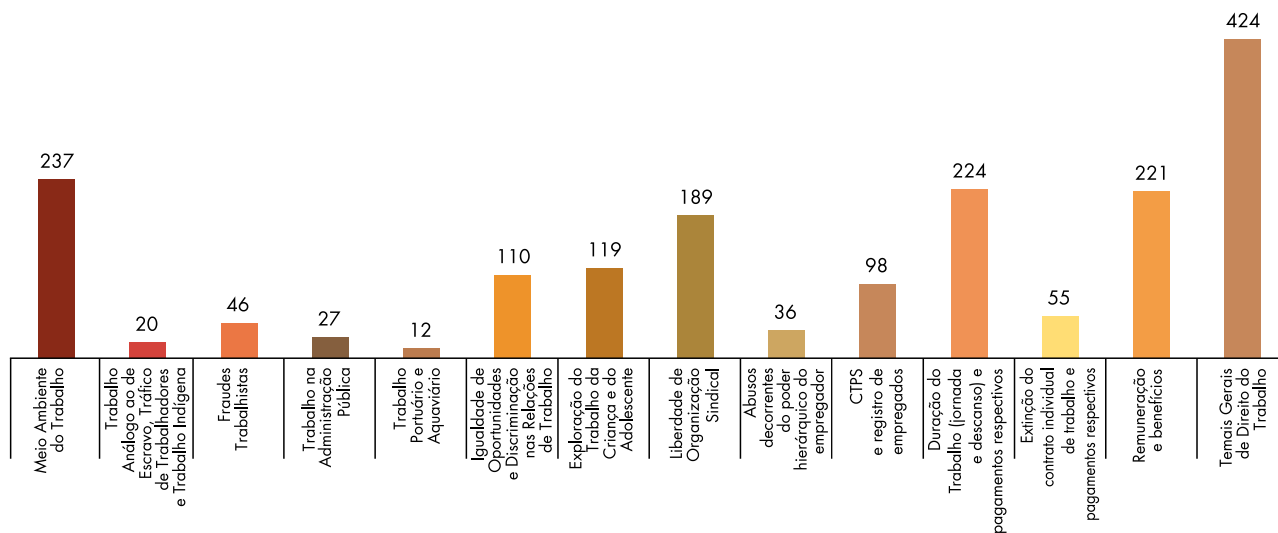
Fonte: MPT Digital (01/01/2015).

* O número total de movimentos indica a quantidade de instaurações e os atos praticados em procedimentos instaurados.

** O número de áreas temáticas abrangidas é superior ao número de instaurações e de atos praticados em procedimentos instaurados haja vista que um mesmo procedimento pode envolver mais de uma área temática.

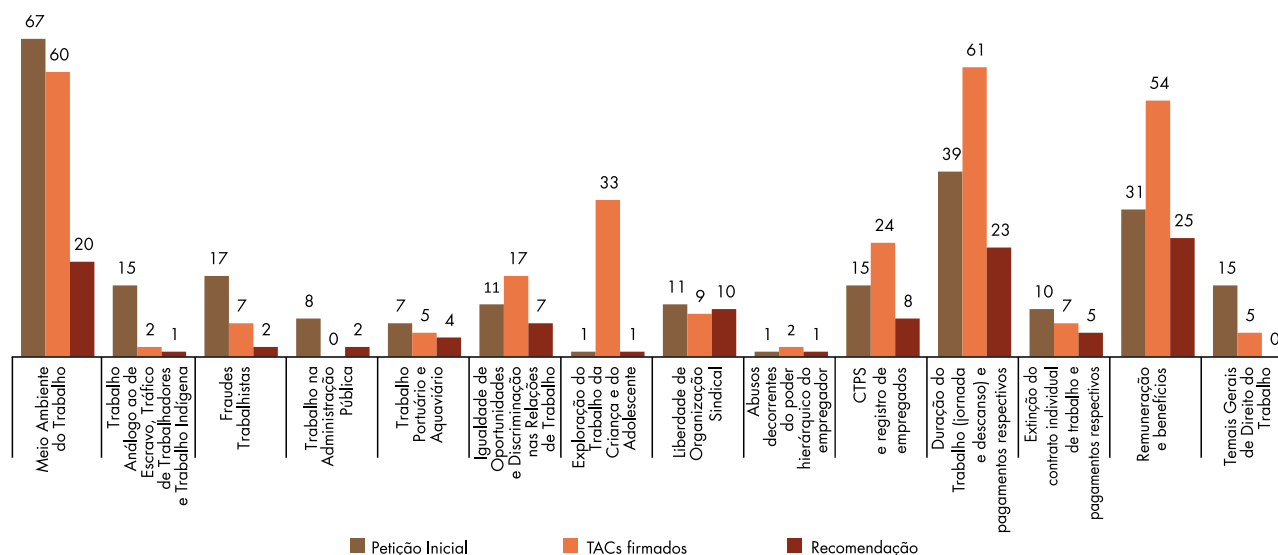
Obs: O quadro apresenta números de procedimentos propriamente investigatórios (inquérito civil e procedimento preparatório) e administrativos finalísticos, inclusive promocionais de políticas públicas, mediações e arbitragens.

Gráfico 254: Procedimentos instaurados por área temática.



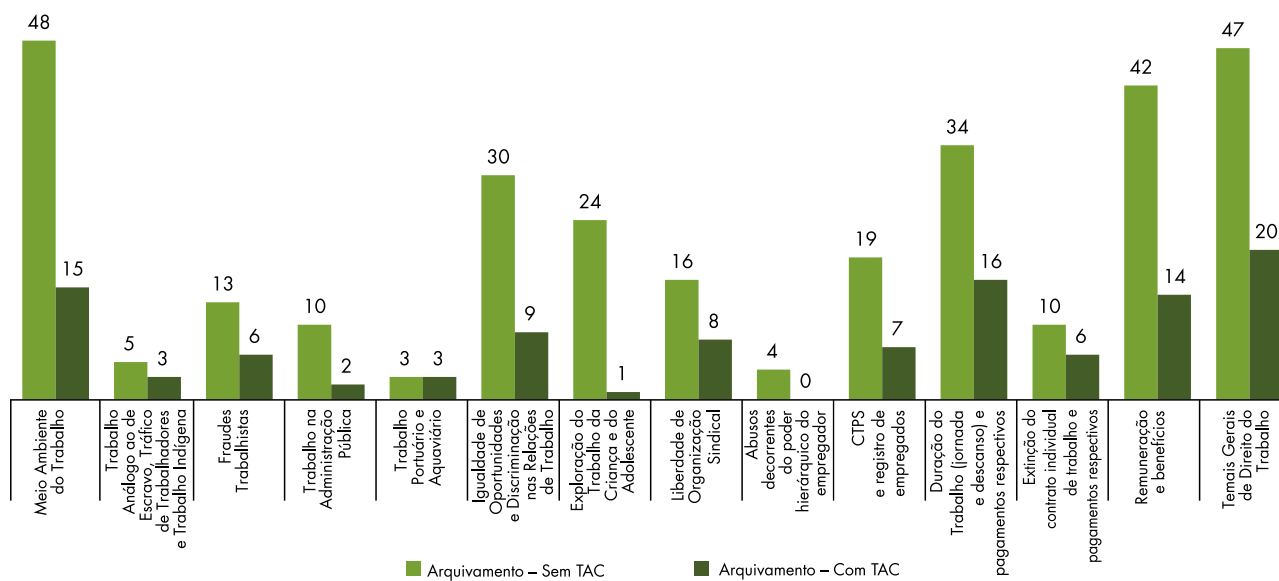
Fonte: MPT Digital (01/01/2015).

Gráfico 255: Termos de Ajuste de Conduta (TACs) firmados, ações Ajuizadas (petições iniciais) e recomendações expedidas por área temática.



Fonte: MPT Digital (01/01/2015).

Gráfico 256: Procedimentos finalizados por área temática (arquivamento com TAC e sem TAC).



Fonte: MPT Digital (01/01/2015).

3.3.1.1.2.12. PROCURADORIA REGIONAL DO TRABALHO DA 12ª REGIÃO – SANTA CATARINA

Quadro 147: Área Extrajudicial – Inquéritos Cíveis, Procedimentos Preparatórios e Procedimentos Administrativos Finalístico.

Assunto	Instaurados	Petição Inicial	TACs firmados	Arquivamento Sem TAC	Arquivamento Com TAC	Recomendação
Meio Ambiente do Trabalho	604	138	266	99	32	15
Trabalho Análogo ao de Escravo, Tráfico de Trabalhadores e Trabalho Indígena	58	8	30	5	1	-
Fraudes Trabalhistas	135	62	79	33	9	3
Trabalho na Administração Pública	28	10	4	5	0	2
Trabalho Portuário e Aquaviário	33	7	3	0	0	-
Igualdade de Oportunidades e Discriminação nas Relações de Trabalho	226	31	54	38	8	39
Exploração do Trabalho da Criança e do Adolescente	241	36	112	29	23	6
Liberdade de Organização Sindical	302	61	28	16	5	8
Abusos decorrentes do poder hierárquico do empregador	22	6	10	3	2	33
CTPS e registro de empregados	188	63	123	26	20	3
Duração do trabalho (jornada e descansos) e pagamentos respectivos	388	126	157	42	21	48
Extinção do contrato individual de trabalho e pagamentos respectivos	61	24	21	11	6	35
Remuneração e benefícios	260	57	100	56	23	47
Temas Gerais de Direito do Trabalho	758	66	43	41	20	52
Total de movimentos *	1.645	424	525	279	97	96
Total por áreas temáticas abrangidas **	3.304	695	1.030	404	170	291

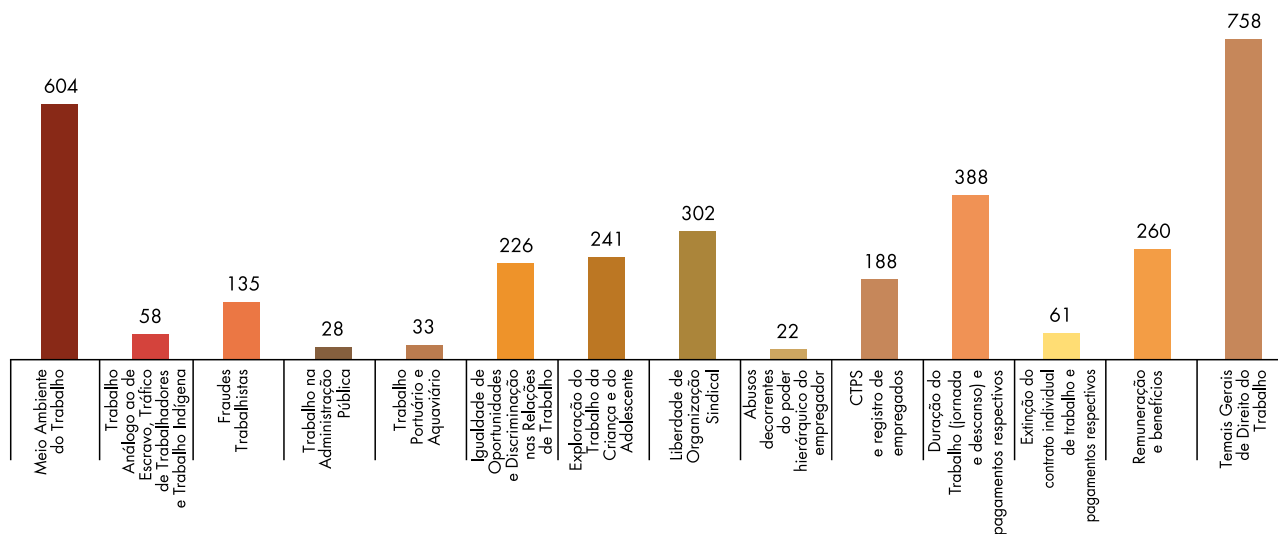
Fonte: MPT Digital (01/01/2015).

* O número total de movimentos indica a quantidade de instaurações e os atos praticados em procedimentos instaurados.

** O número de áreas temáticas abrangidas é superior ao número de instaurações e de atos praticados em procedimentos instaurados haja vista que um mesmo procedimento pode envolver mais de uma área temática.

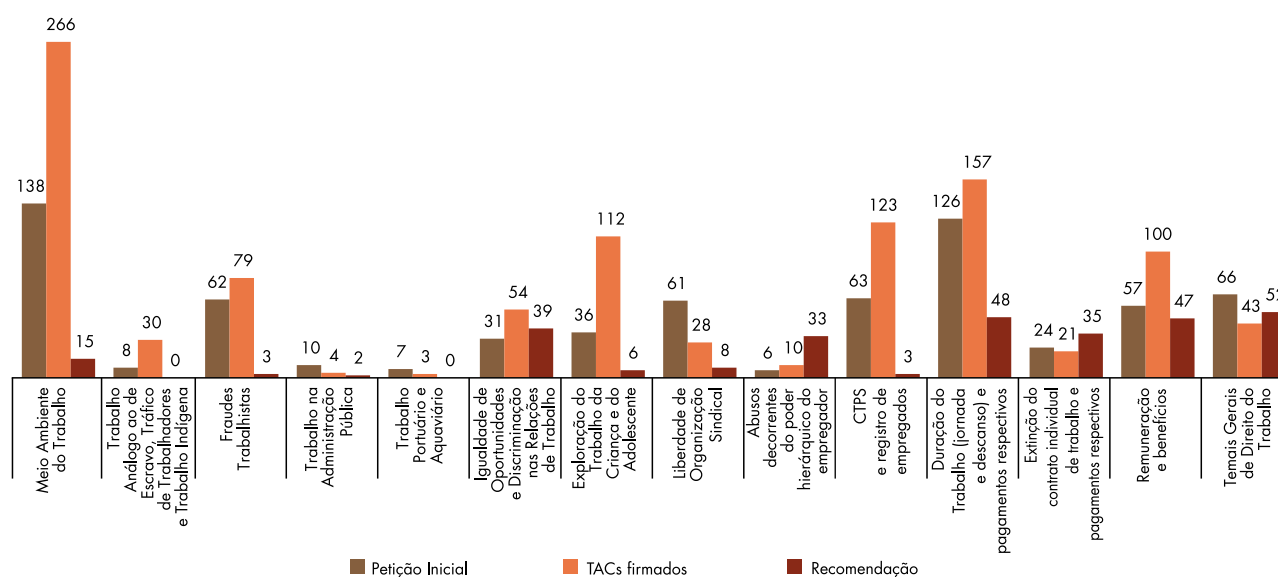
Obs: O quadro apresenta números de procedimentos propriamente investigatórios (inquérito civil e procedimento preparatório) e administrativos finalísticos, inclusive promocionais de políticas públicas, mediações e arbitragens.

Gráfico 257: Procedimentos instaurados por área temática.



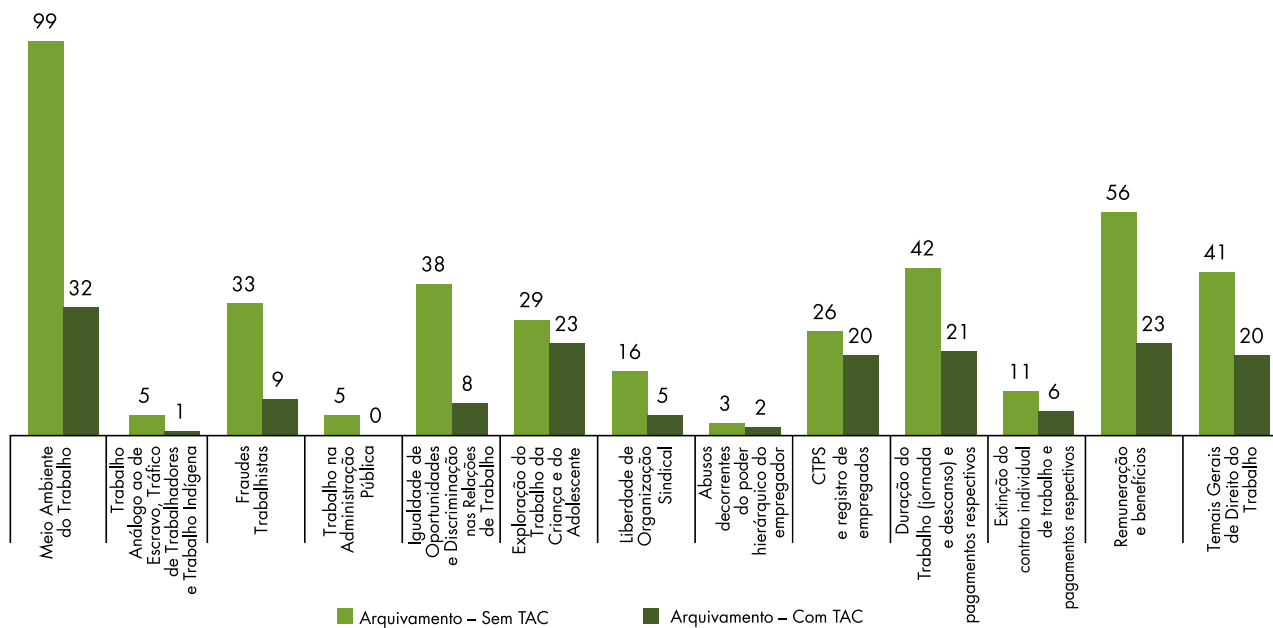
Fonte: MPT Digital (01/01/2015).

Gráfico 258: Termos de Ajuste de Conduta (TACs) firmados, ações Ajuizadas (petições iniciais) e recomendações expedidas por área temática.



Fonte: MPT Digital (01/01/2015).

Gráfico 259: Procedimentos finalizados por área temática (arquivamento com TAC e sem TAC).



Fonte: MPT Digital (01/01/2015).

3.3.1.1.2.13. PROCURADORIA REGIONAL DO TRABALHO DA 13ª REGIÃO – PARAÍBA

Quadro 148: Área Extrajudicial – Inquéritos Cíveis, Procedimentos Preparatórios e Procedimentos Administrativos Finalístico.

Assunto	Instaurados	Petição Inicial	TACs firmados	Arquivamento Sem TAC	Arquivamento Com TAC	Recomendação
Meio Ambiente do Trabalho	571	53	132	57	28	3
Trabalho Análogo ao de Escravo, Tráfico de Trabalhadores e Trabalho Indígena	35	0	6	7	0	-
Fraudes Trabalhistas	231	26	52	16	15	1
Trabalho na Administração Pública	25	11	2	8	0	-
Trabalho Portuário e Aquaviário	3	0	1	1	0	2
Igualdade de Oportunidades e Discriminação nas Relações de Trabalho	327	22	77	31	20	2
Exploração do Trabalho da Criança e do Adolescente	398	3	40	43	4	3
Liberdade de Organização Sindical	144	21	28	10	5	-
Abusos decorrentes do poder hierárquico do empregador	79	6	26	18	4	1
CTPS e registro de empregados	417	33	154	50	28	-
Duração do trabalho (jornada e descansos) e pagamentos respectivos	700	80	269	77	26	4
Extinção do contrato individual de trabalho e pagamentos respectivos	102	17	19	21	6	-
Remuneração e benefícios	626	57	213	80	27	1
Temas Gerais de Direito do Trabalho	1.310	19	14	62	28	1
Total de movimentos *	2.297	201	490	259	101	11
Total por áreas temáticas abrangidas **	4.968	348	1.033	481	191	18

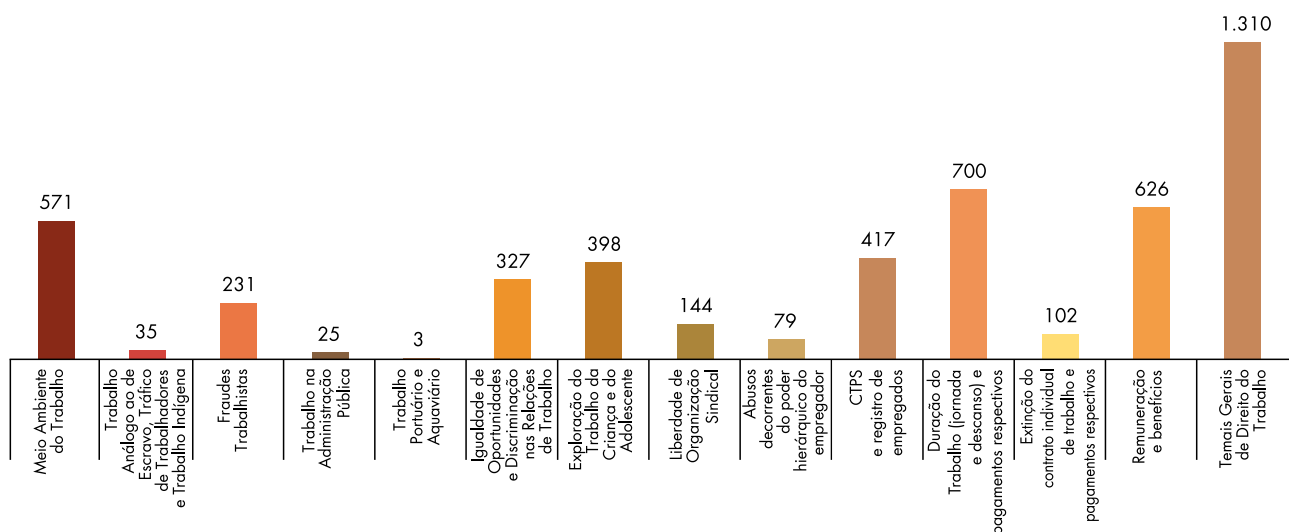
Fonte: MPT Digital (01/01/2015).

* O número total de movimentos indica a quantidade de instaurações e os atos praticados em procedimentos instaurados.

** O número de áreas temáticas abrangidas é superior ao número de instaurações e de atos praticados em procedimentos instaurados haja vista que um mesmo procedimento pode envolver mais de uma área temática.

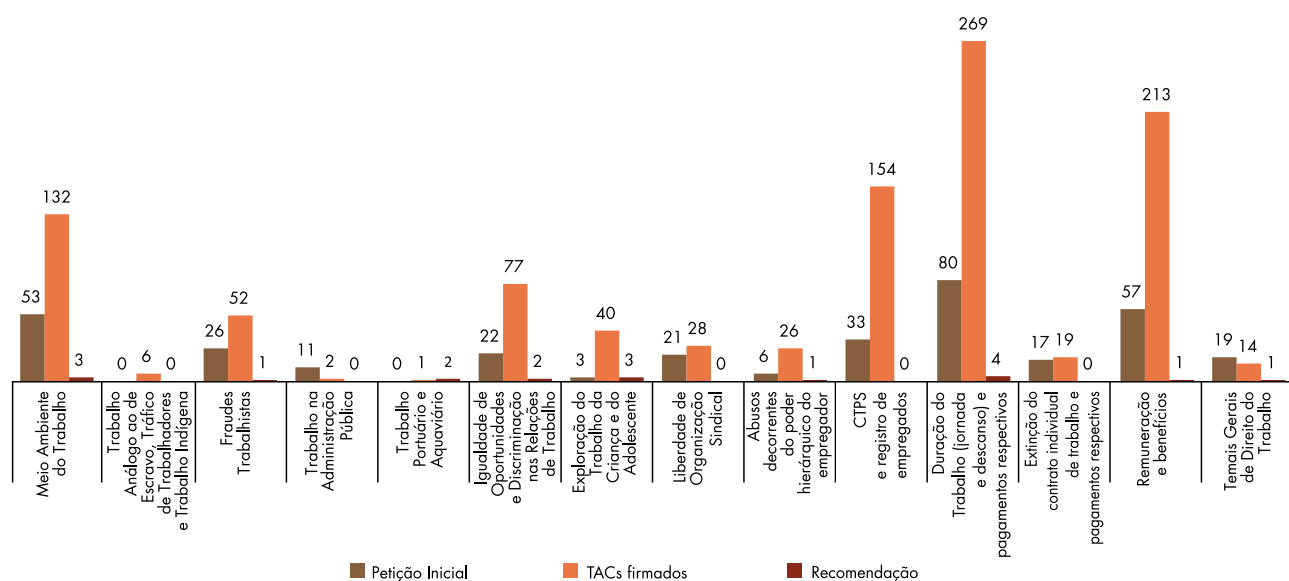
Obs: O quadro apresenta números de procedimentos propriamente investigatórios (inquérito civil e procedimento preparatório) e administrativos finalísticos, inclusive promocionais de políticas públicas, mediações e arbitragens.

Gráfico 260: Procedimentos instaurados por área temática.



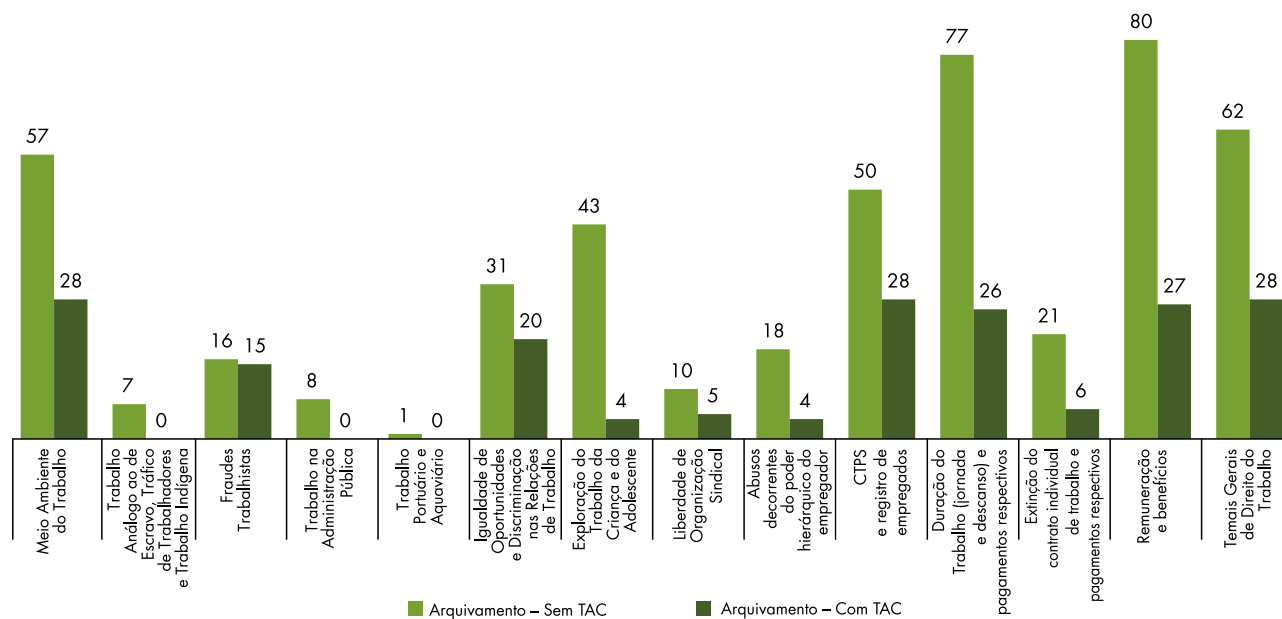
Fonte: MPT Digital (01/01/2015).

Gráfico 261: Termos de Ajuste de Conduta (TACs) firmados, ações Ajuizadas (petições iniciais) e recomendações expedidas por área temática.



Fonte: MPT Digital (01/01/2015).

Gráfico 262: Procedimentos finalizados por área temática (arquivamento com TAC e sem TAC).



Fonte: MPT Digital (01/01/2015).

3.3.1.1.2.14. PROCURADORIA REGIONAL DO TRABALHO DA 14ª REGIÃO – RONDÔNIA/ACRE

Quadro 149: Área Extrajudicial – Inquéritos Cíveis, Procedimentos Preparatórios e Procedimentos Administrativos Finalístico.

Assunto	Instaurados	Petição Inicial	TACs firmados	Arquivamento Sem TAC	Arquivamento Com TAC	Recomendação
Meio Ambiente do Trabalho	276	87	58	68	29	8
Trabalho Análogo ao de Escravo, Tráfico de Trabalhadores e Trabalho Indígena	34	17	4	9	11	-
Fraudes Trabalhistas	77	27	6	16	12	-
Trabalho na Administração Pública	29	17	0	7	6	-
Trabalho Portuário e Aquaviário	8	0	2	0	2	1
Igualdade de Oportunidades e Discriminação nas Relações de Trabalho	120	10	16	17	6	3
Exploração do Trabalho da Criança e do Adolescente	119	18	27	37	18	4
Liberdade de Organização Sindical	127	22	5	13	7	1
Abusos decorrentes do poder hierárquico do empregador	24	4	3	8	4	-
CTPS e registro de empregados	147	39	44	30	30	5
Duração do trabalho (jornada e descansos) e pagamentos respectivos	227	68	65	53	29	15
Extinção do contrato individual de trabalho e pagamentos respectivos	58	17	14	9	4	-
Remuneração e benefícios	228	69	55	53	31	7
Temas Gerais de Direito do Trabalho	472	29	7	49	32	2
Total de movimentos *	843	211	139	201	109	25
Total por áreas temáticas abrangidas **	1.946	424	306	369	221	46

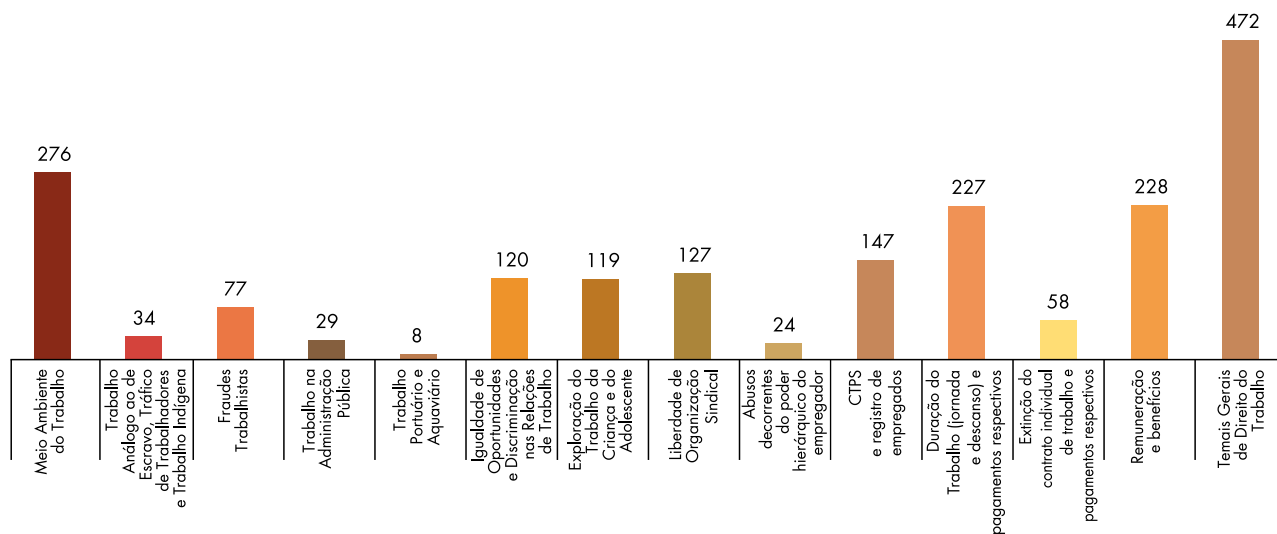
Fonte: MPT Digital (01/01/2015).

* O número total de movimentos indica a quantidade de instaurações e os atos praticados em procedimentos instaurados.

** O número de áreas temáticas abrangidas é superior ao número de instaurações e de atos praticados em procedimentos instaurados haja vista que um mesmo procedimento pode envolver mais de uma área temática.

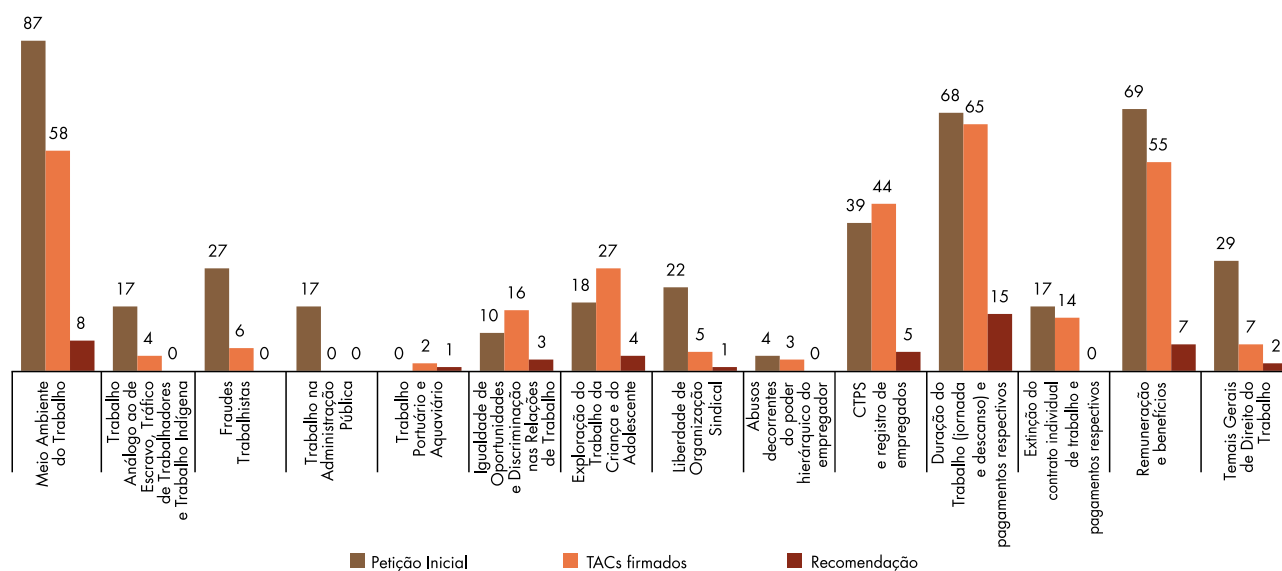
Obs: O quadro apresenta números de procedimentos propriamente investigatórios (inquérito civil e procedimento preparatório) e administrativos finalísticos, inclusive promocionais de políticas públicas, mediações e arbitragens.

Gráfico 263: Procedimentos instaurados por área temática.



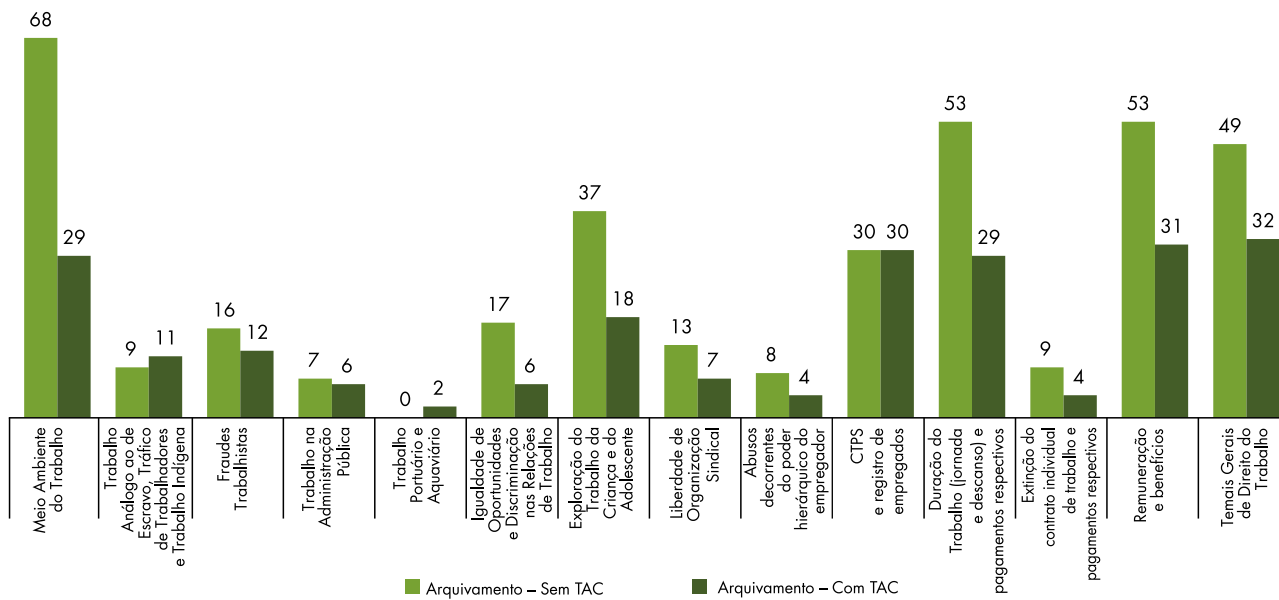
Fonte: MPT Digital [01/01/2015].

Gráfico 264: Termos de Ajuste de Conduta (TACs) firmados, ações Ajuizadas (petições iniciais) e recomendações expedidas por área temática.



Fonte: MPT Digital [01/01/2015].

Gráfico 265: Procedimentos finalizados por área temática (arquivamento com TAC e sem TAC).



Fonte: MPT Digital (01/01/2015).

3.3.1.1.2.15. PROCURADORIA REGIONAL DO TRABALHO DA 15ª REGIÃO – CAMPINAS

Quadro 150: Área Extrajudicial – Inquéritos Cíveis, Procedimentos Preparatórios e Procedimentos Administrativos Finalístico.

Assunto	Instaurados	Petição Inicial	TACs firmados	Arquivamento Sem TAC	Arquivamento Com TAC	Recomendação
Meio Ambiente do Trabalho	1.810	339	728	220	106	23
Trabalho Análogo ao de Escravo, Tráfico de Trabalhadores e Trabalho Indígena	112	22	58	13	4	-
Fraudes Trabalhistas	453	107	152	76	25	2
Trabalho na Administração Pública	221	82	57	52	15	7
Trabalho Portuário e Aquaviário	1	0	2	2	0	-
Igualdade de Oportunidades e Discriminação nas Relações de Trabalho	436	77	90	67	26	7
Exploração do Trabalho da Criança e do Adolescente	475	28	172	63	36	103
Liberdade de Organização Sindical	645	91	101	51	32	3
Abusos decorrentes do poder hierárquico do empregador	115	19	27	25	9	1
CTPS e registro de empregados	694	121	295	68	48	-
Duração do trabalho (jornada e descansos) e pagamentos respectivos	1.214	421	492	149	95	-
Extinção do contrato individual de trabalho e pagamentos respectivos	204	92	67	26	9	6
Remuneração e benefícios	881	278	291	115	63	6
Temas Gerais de Direito do Trabalho	2.489	207	371	136	85	6
Total de movimentos *	4.449	1.087	1.527	657	314	148
Total por áreas temáticas abrangidas **	9.750	1.884	2.903	1.063	553	164

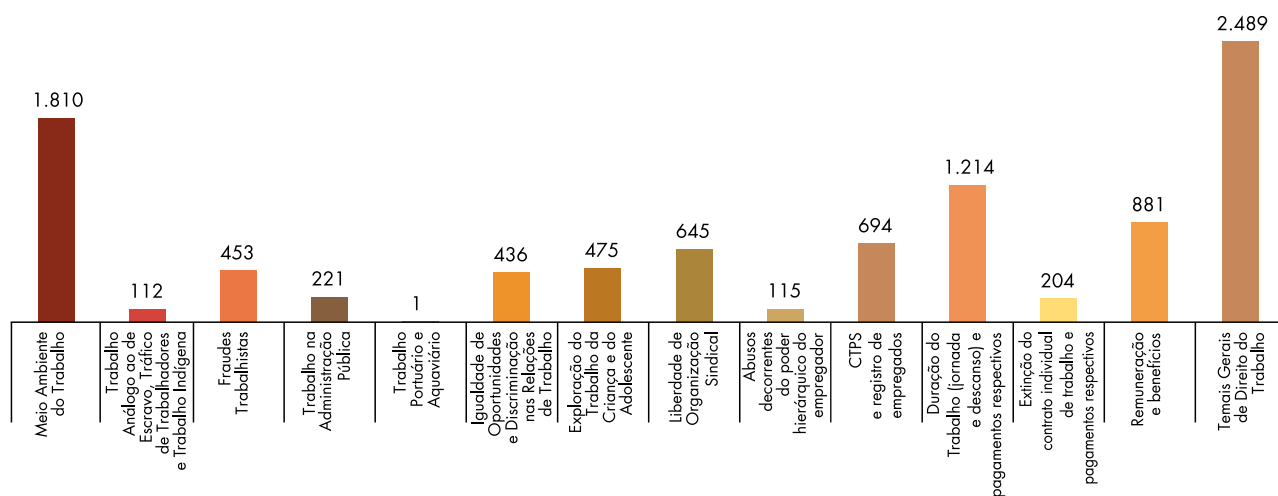
Fonte: MPT Digital (01/01/2015).

* O número total de movimentos indica a quantidade de instaurações e os atos praticados em procedimentos instaurados.

** O número de áreas temáticas abrangidas é superior ao número de instaurações e de atos praticados em procedimentos instaurados haja vista que um mesmo procedimento pode envolver mais de uma área temática.

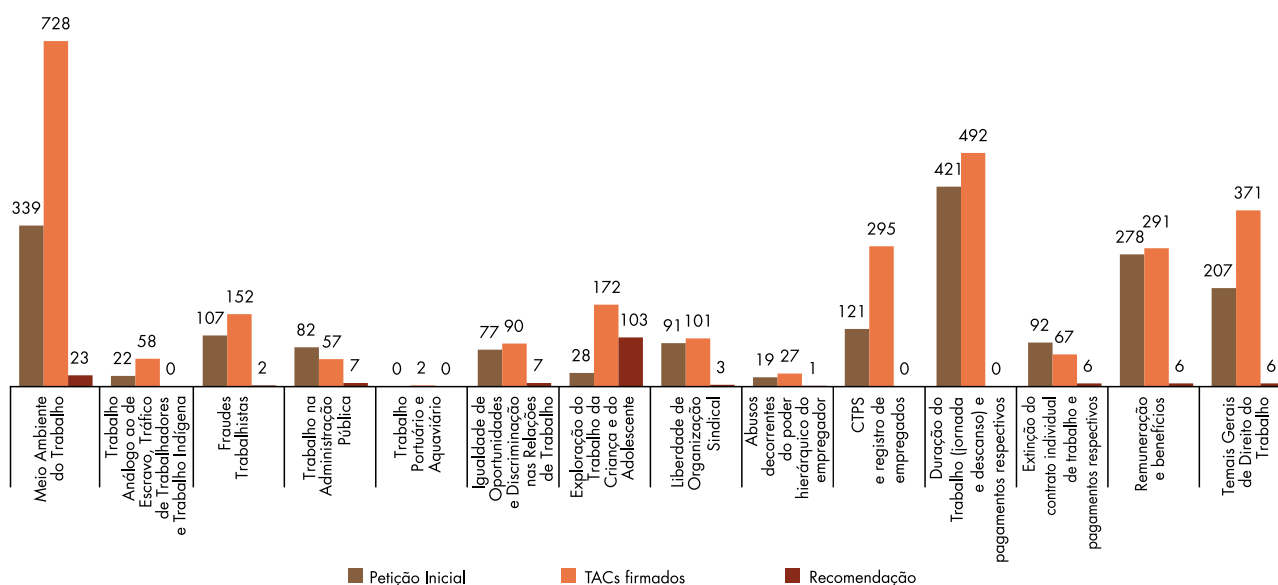
Obs: O quadro apresenta números de procedimentos propriamente investigatórios (inquérito civil e procedimento preparatório) e administrativos finalísticos, inclusive promocionais de políticas públicas, mediações e arbitragens.

Gráfico 266: Procedimentos instaurados por área temática.



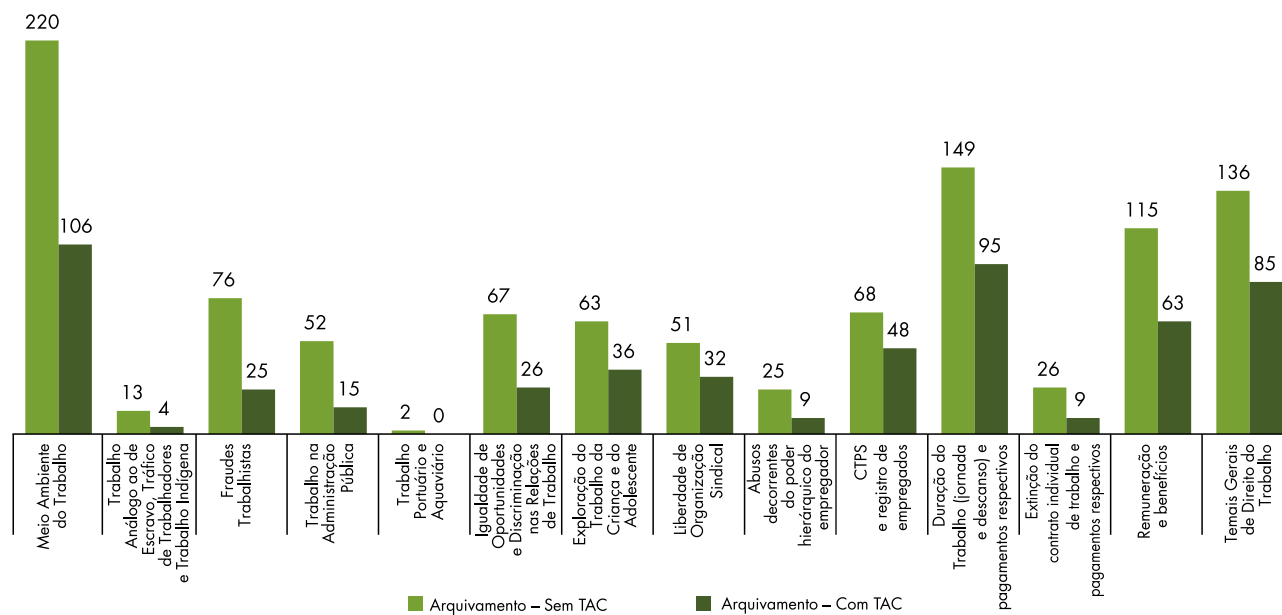
Fonte: MPT Digital [01/01/2015].

Gráfico 267: Termos de Ajuste de Conduta (TACs) firmados, ações Ajuizadas (petições iniciais) e recomendações expedidas por área temática.



Fonte: MPT Digital [01/01/2015].

Gráfico 268: Procedimentos finalizados por área temática (arquivamento com TAC e sem TAC).



Fonte: MPT Digital (01/01/2015).

3.3.1.1.2.16. PROCURADORIA REGIONAL DO TRABALHO DA 16ª REGIÃO – MARANHÃO

Quadro 151: Área Extrajudicial – Inquéritos Cíveis, Procedimentos Preparatórios e Procedimentos Administrativos Finalístico.

Assunto	Instaurados	Petição Inicial	TACs firmados	Arquivamento Sem TAC	Arquivamento Com TAC	Recomendação
Meio Ambiente do Trabalho	291	120	140	53	21	3
Trabalho Análogo ao de Escravo, Tráfico de Trabalhadores e Trabalho Indígena	55	21	29	21	2	-
Fraudes Trabalhistas	57	19	16	9	7	-
Trabalho na Administração Pública	57	34	11	15	13	-
Trabalho Portuário e Aquaviário	7	2	5	3	1	-
Igualdade de Oportunidades e Discriminação nas Relações de Trabalho	83	6	18	10	6	-
Exploração do Trabalho da Criança e do Adolescente	266	20	83	80	14	-
Liberdade de Organização Sindical	114	16	16	11	2	1
Abusos decorrentes do poder hierárquico do empregador	61	9	10	8	0	-
CTPS e registro de empregados	166	58	85	40	9	2
Duração do trabalho (jornada e descansos) e pagamentos respectivos	252	62	107	41	13	2
Extinção do contrato individual de trabalho e pagamentos respectivos	75	28	24	19	0	-
Remuneração e benefícios	404	58	112	64	14	2
Temas Gerais de Direito do Trabalho	677	7	9	44	16	1
Total de movimentos *	1.256	321	348	248	82	6
Total por áreas temáticas abrangidas **	2.565	460	665	418	118	11

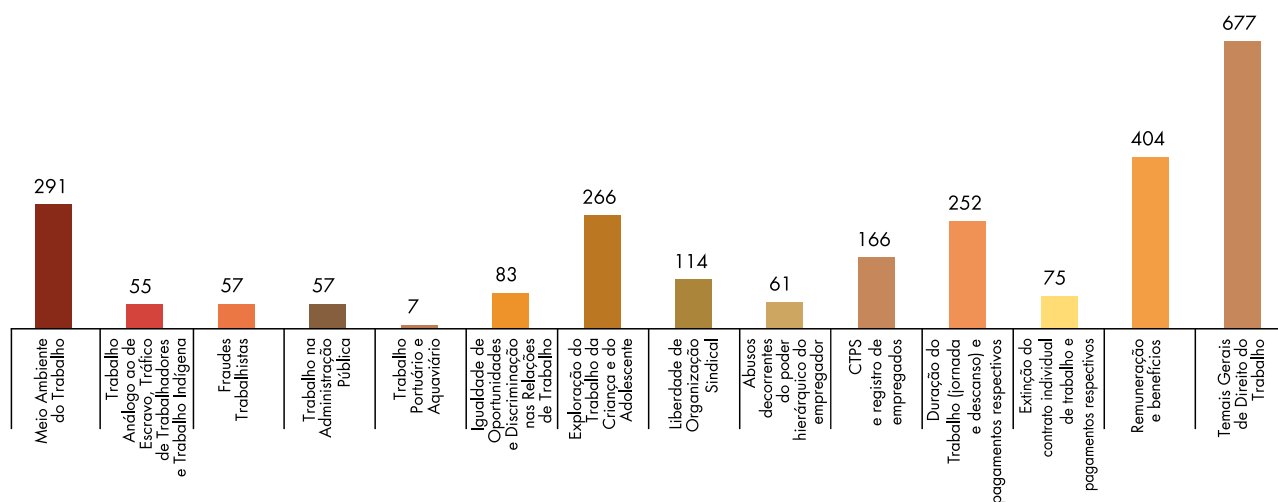
Fonte: MPT Digital (01/01/2015).

* O número total de movimentos indica a quantidade de instaurações e os atos praticados em procedimentos instaurados.

** O número de áreas temáticas abrangidas é superior ao número de instaurações e de atos praticados em procedimentos instaurados haja vista que um mesmo procedimento pode envolver mais de uma área temática.

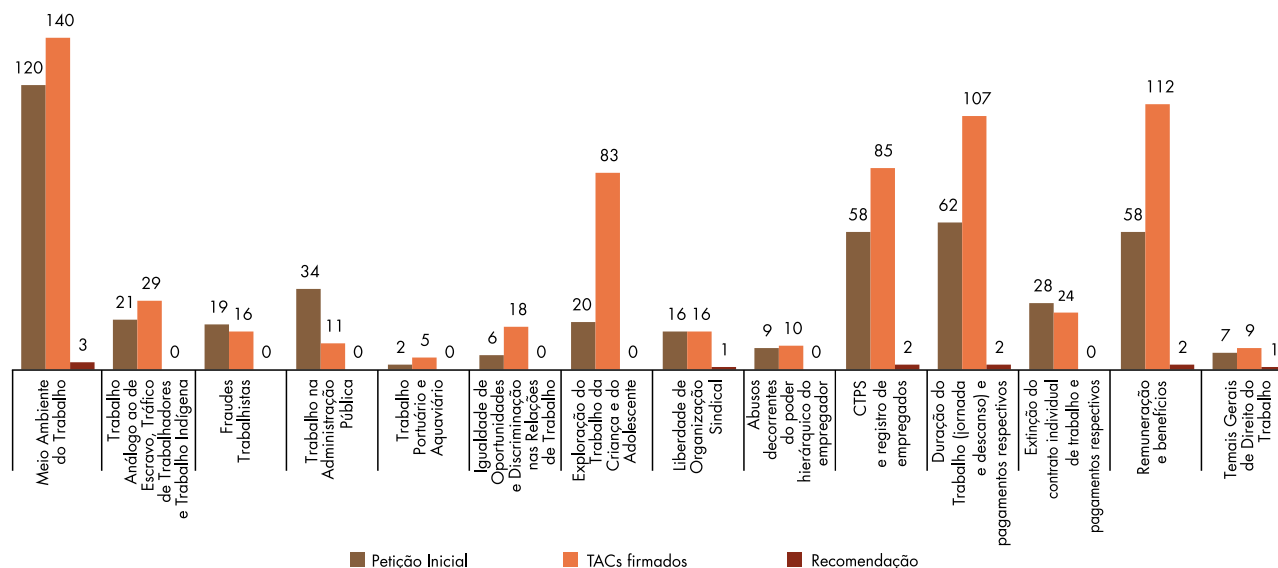
Obs: O quadro apresenta números de procedimentos propriamente investigatórios (inquérito civil e procedimento preparatório) e administrativos finalísticos, inclusive promocionais de políticas públicas, mediações e arbitragens.

Gráfico 269: Procedimentos instaurados por área temática.



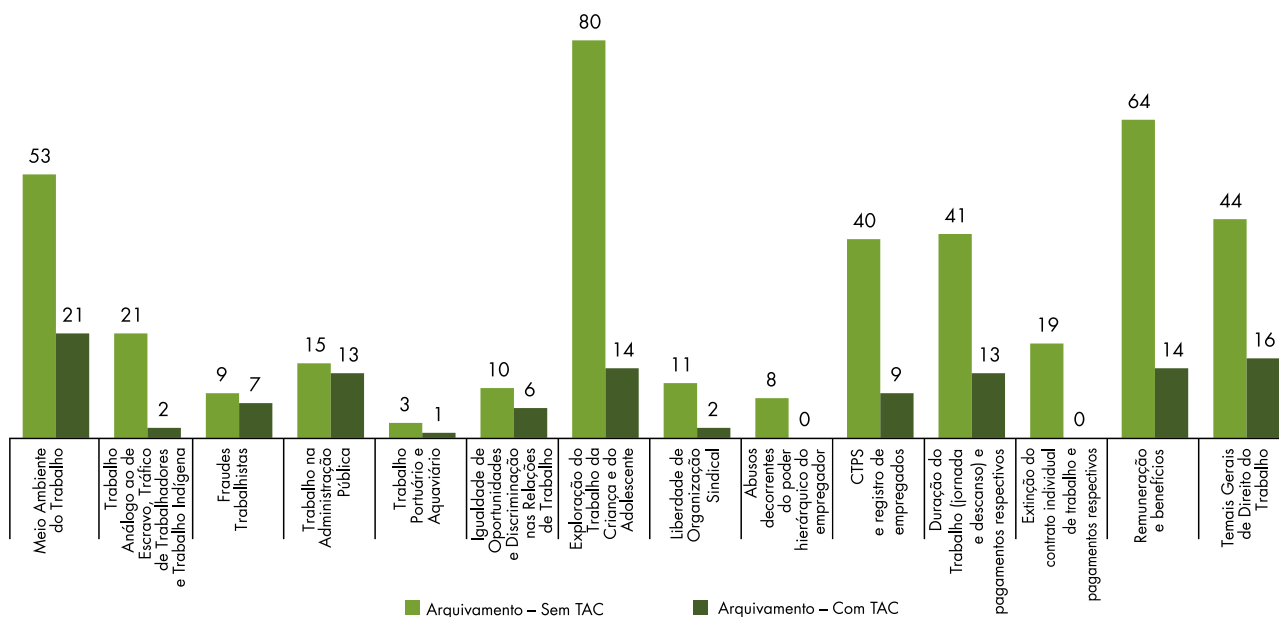
Fonte: MPT Digital (01/01/2015).

Gráfico 270: Termos de Ajuste de Conduta (TACs) firmados, ações Ajuizadas (petições iniciais) e recomendações expedidas por área temática.



Fonte: MPT Digital (01/01/2015).

Gráfico 271: Procedimentos finalizados por área temática (arquivamento com TAC e sem TAC).



Fonte: MPT Digital (01/01/2015).

3.3.1.1.2.17. PROCURADORIA REGIONAL DO TRABALHO DA 17ª REGIÃO – ESPÍRITO SANTO

Quadro 152: Área Extrajudicial – Inquéritos Cíveis, Procedimentos Preparatórios e Procedimentos Administrativos Finalístico.

Assunto	Instaurados	Petição Inicial	TACs firmados	Arquivamento Sem TAC	Arquivamento Com TAC	Recomendação
Meio Ambiente do Trabalho	600	75	113	78	22	35
Trabalho Análogo ao de Escravo, Tráfico de Trabalhadores e Trabalho Indígena	26	2	5	3	2	-
Fraudes Trabalhistas	134	18	23	32	4	11
Trabalho na Administração Pública	130	7	25	21	0	28
Trabalho Portuário e Aquaviário	17	9	0	4	0	-
Igualdade de Oportunidades e Discriminação nas Relações de Trabalho	217	18	28	35	5	4
Exploração do Trabalho da Criança e do Adolescente	103	5	31	21	15	6
Liberdade de Organização Sindical	315	31	25	32	2	9
Abusos decorrentes do poder hierárquico do empregador	35	2	13	8	2	-
CTPS e registro de empregados	215	22	70	34	17	9
Duração do trabalho (jornada e descansos) e pagamentos respectivos	410	53	89	61	12	48
Extinção do contrato individual de trabalho e pagamentos respectivos	54	7	14	18	2	8
Remuneração e benefícios	363	31	72	61	10	27
Temas Gerais de Direito do Trabalho	847	5	1	46	5	-
Total de movimentos *	1.646	165	293	46	53	133
Total por áreas temáticas abrangidas **	3.466	285	509	454	98	185

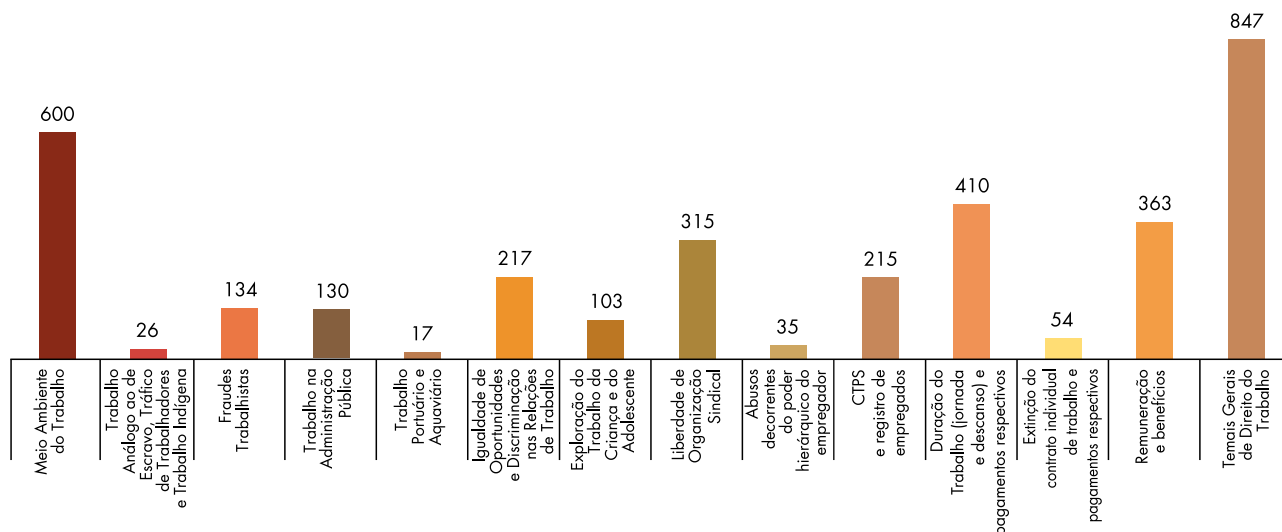
Fonte: MPT Digital (01/01/2015).

* O número total de movimentos indica a quantidade de instaurações e os atos praticados em procedimentos instaurados.

** O número de áreas temáticas abrangidas é superior ao número de instaurações e de atos praticados em procedimentos instaurados haja vista que um mesmo procedimento pode envolver mais de uma área temática.

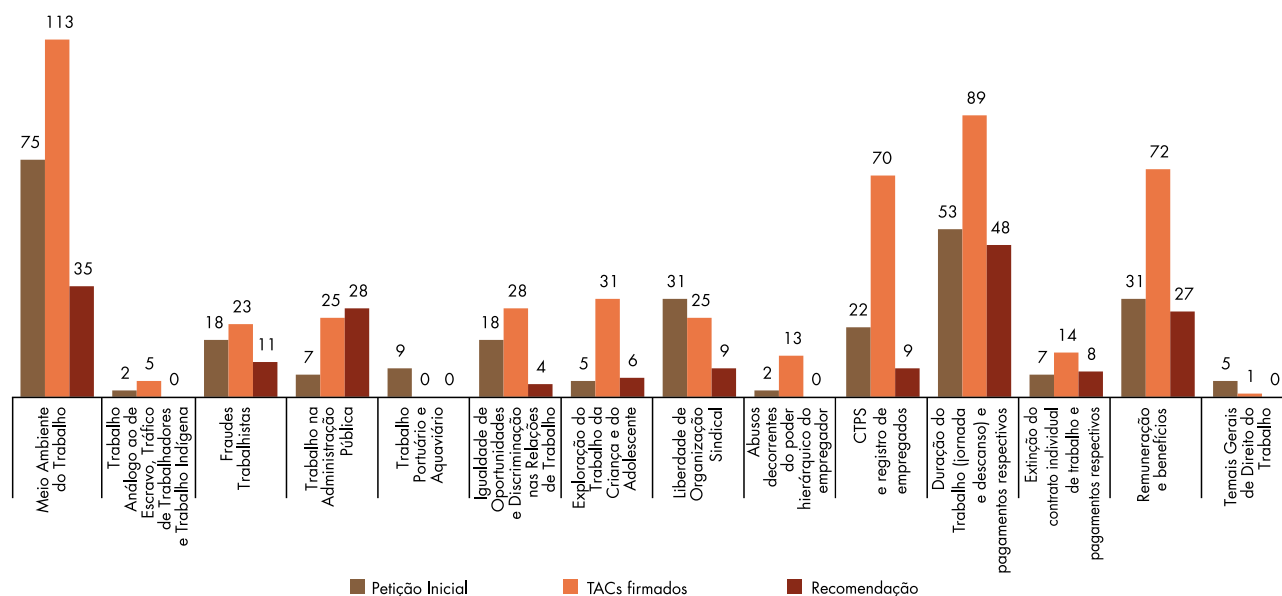
Obs: O quadro apresenta números de procedimentos propriamente investigatórios (inquérito civil e procedimento preparatório) e administrativos finalísticos, inclusive promocionais de políticas públicas, mediações e arbitragens.

Gráfico 272: Procedimentos instaurados por área temática.



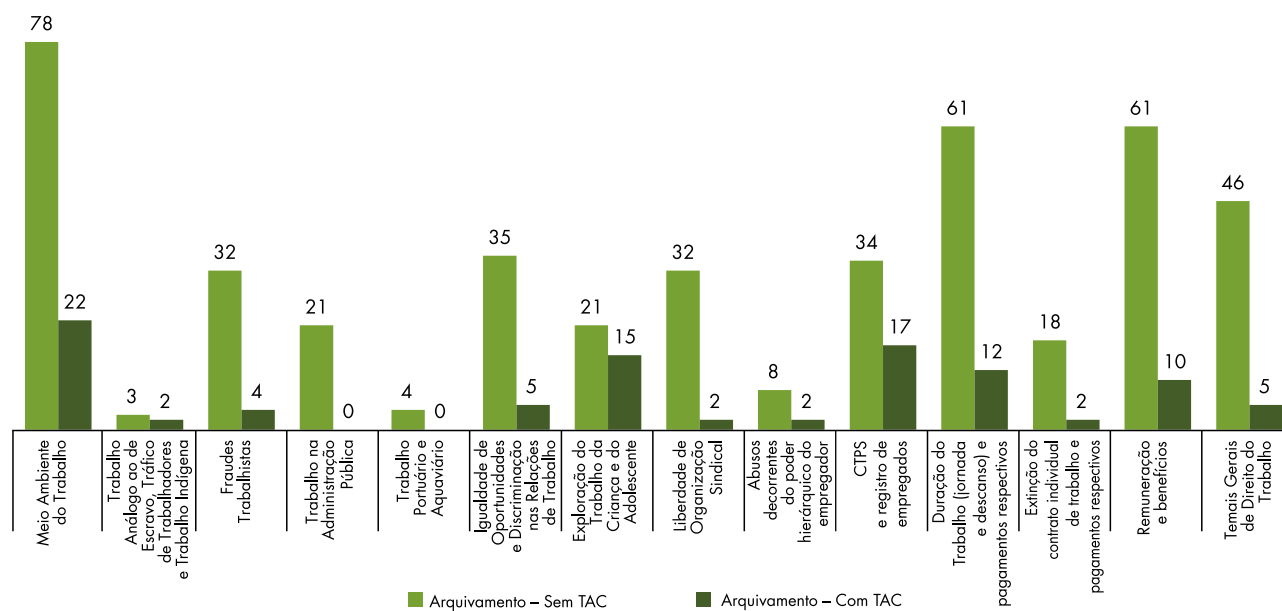
Fonte: MPT Digital (01/01/2015).

Gráfico 273: Termos de Ajuste de Conduta (TACs) firmados, ações Ajuizadas (petições iniciais) e recomendações expedidas por área temática.



Fonte: MPT Digital (01/01/2015).

Gráfico 274: Procedimentos finalizados por área temática (arquivamento com TAC e sem TAC).



Fonte: MPT Digital (01/01/2015).

3.3.1.1.2.18. PROCURADORIA REGIONAL DO TRABALHO DA 18ª REGIÃO – GOIÁS

Quadro 153: Área Extrajudicial – Inquéritos Cíveis, Procedimentos Preparatórios e Procedimentos Administrativos Finalístico.

Assunto	Instaurados	Petição Inicial	TACs firmados	Arquivamento Sem TAC	Arquivamento Com TAC	Recomendação
Meio Ambiente do Trabalho	717	119	170	71	47	9
Trabalho Análogo ao de Escravo, Tráfico de Trabalhadores e Trabalho Indígena	72	31	21	6	7	2
Fraudes Trabalhistas	241	35	59	31	23	4
Trabalho na Administração Pública	72	14	17	16	4	1
Trabalho Portuário e Aquaviário	1	0	1	0	0	1
Igualdade de Oportunidades e Discriminação nas Relações de Trabalho	210	46	35	32	25	8
Exploração do Trabalho da Criança e do Adolescente	370	12	143	34	35	6
Liberdade de Organização Sindical	174	22	24	7	21	3
Abusos decorrentes do poder hierárquico do empregador	120	11	12	12	4	-
CTPS e registro de empregados	347	40	99	52	33	1
Duração do trabalho (jornada e descansos) e pagamentos respectivos	589	124	135	82	40	3
Extinção do contrato individual de trabalho e pagamentos respectivos	129	17	31	21	11	1
Remuneração e benefícios	583	84	127	84	34	3
Temas Gerais de Direito do Trabalho	1.189	76	88	196	84	8
Total de movimentos *	1.992	307	526	300	1.572	40
Total por áreas temáticas abrangidas **	4.814	631	962	644	368	50

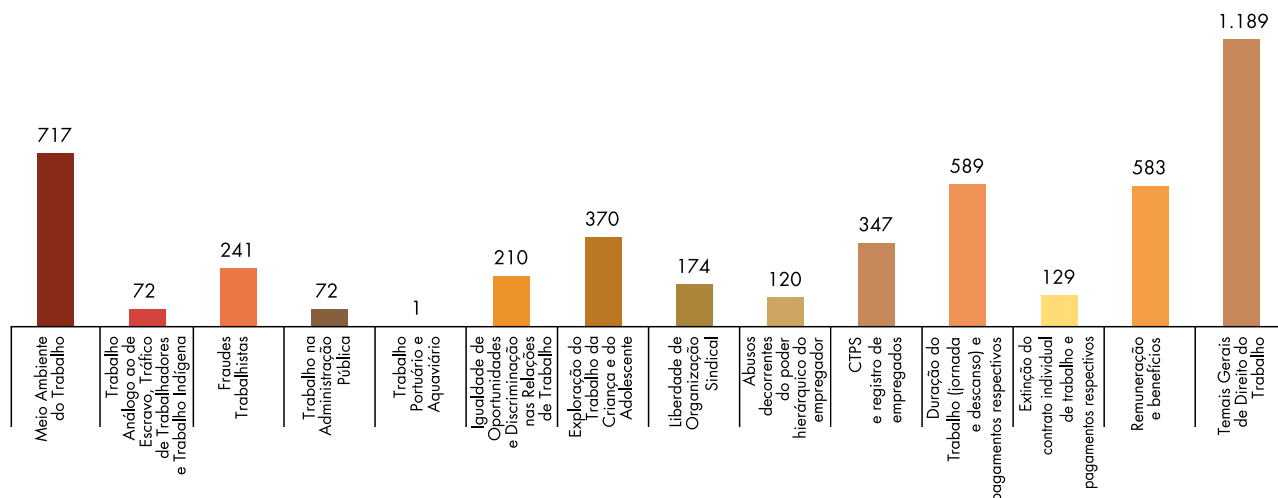
Fonte: MPT Digital (01/01/2015).

* O número total de movimentos indica a quantidade de instaurações e os atos praticados em procedimentos instaurados.

** O número de áreas temáticas abrangidas é superior ao número de instaurações e de atos praticados em procedimentos instaurados haja vista que um mesmo procedimento pode envolver mais de uma área temática.

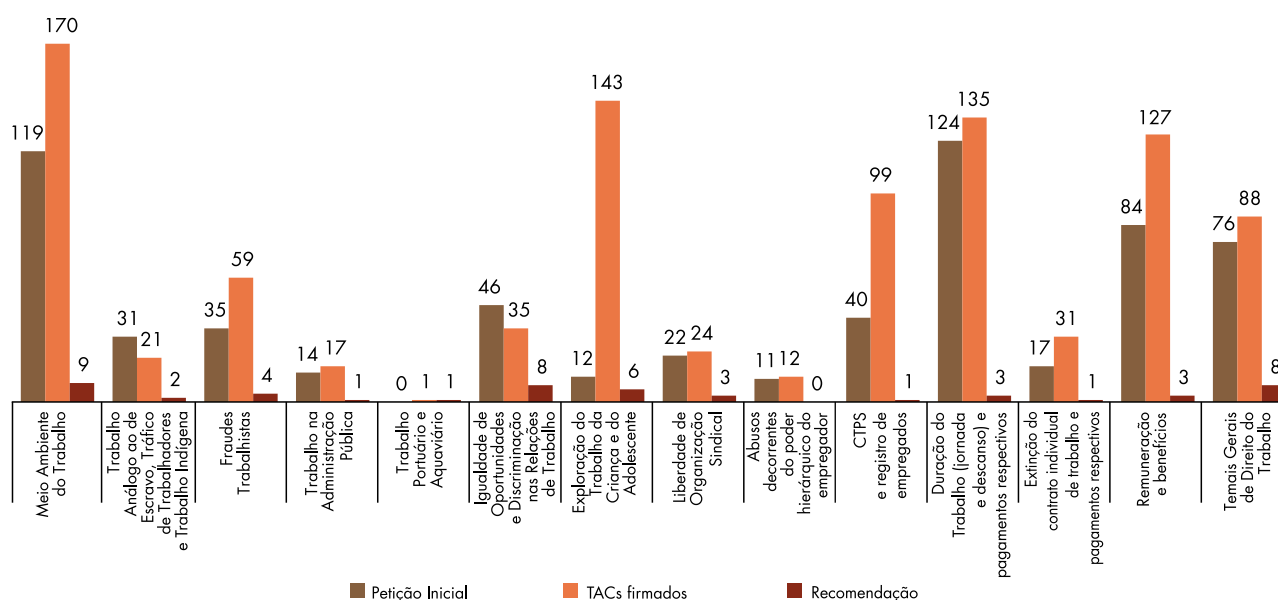
Obs: O quadro apresenta números de procedimentos propriamente investigatórios (inquérito civil e procedimento preparatório) e administrativos finalísticos, inclusive promocionais de políticas públicas, mediações e arbitragens.

Gráfico 275: Procedimentos instaurados por área temática.



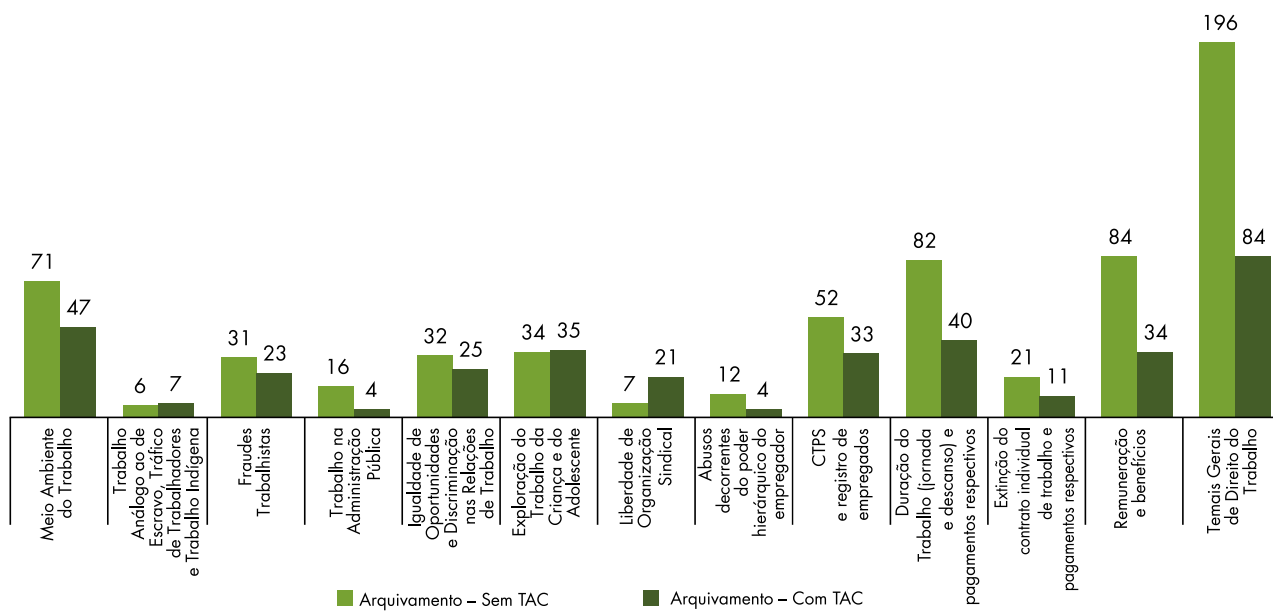
Fonte: MPT Digital (01/01/2015).

Gráfico 276: Termos de Ajuste de Conduta (TACs) firmados, ações Ajuizadas (petições iniciais) e recomendações expedidas por área temática.



Fonte: MPT Digital (01/01/2015).

Gráfico 277: Procedimentos finalizados por área temática (arquivamento com TAC e sem TAC).



Fonte: MPT Digital (01/01/2015).

3.3.1.1.2.19. PROCURADORIA REGIONAL DO TRABALHO DA 19ª REGIÃO – ALAGOAS

Quadro 154: Área Extrajudicial – Inquéritos Civis, Procedimentos Preparatórios e Procedimentos Administrativos Finalístico.

Assunto	Instaurados	Petição Inicial	TACs firmados	Arquivamento Sem TAC	Arquivamento Com TAC	Recomendação
Meio Ambiente do Trabalho	315	81	47	57	7	5
Trabalho Análogo ao de Escravo, Tráfico de Trabalhadores e Trabalho Indígena	10	0	3	2	0	-
Fraudes Trabalhistas	28	19	7	12	0	-
Trabalho na Administração Pública	25	5	0	1	0	-
Trabalho Portuário e Aquaviário	0	0	0	0	0	-
Igualdade de Oportunidades e Discriminação nas Relações de Trabalho	80	18	12	22	2	-
Exploração do Trabalho da Criança e do Adolescente	56	16	15	25	3	-
Liberdade de Organização Sindical	131	11	8	13	1	3
Abusos decorrentes do poder hierárquico do empregador	47	5	8	3	0	-
CTPS e registro de empregados	137	25	51	43	16	2
Duração do trabalho (jornada e descansos) e pagamentos respectivos	289	65	72	51	10	2
Extinção do contrato individual de trabalho e pagamentos respectivos	64	14	26	15	0	1
Remuneração e benefícios	312	52	73	74	9	2
Temas Gerais de Direito do Trabalho	618	30	3	40	12	-
Total de movimentos *	912	168	168	211	19	11
Total por áreas temáticas abrangidas **	2.112	341	325	358	60	15

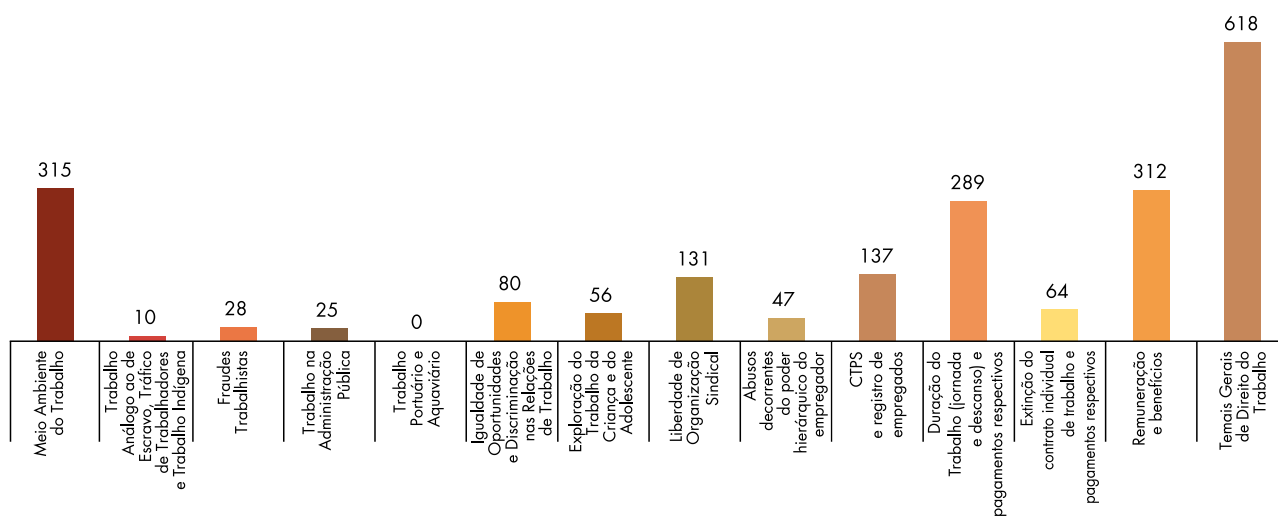
Fonte: MPT Digital (01/01/2015).

* O número total de movimentos indica a quantidade de instaurações e os atos praticados em procedimentos instaurados.

** O número de áreas temáticas abrangidas é superior ao número de instaurações e de atos praticados em procedimentos instaurados haja vista que um mesmo procedimento pode envolver mais de uma área temática.

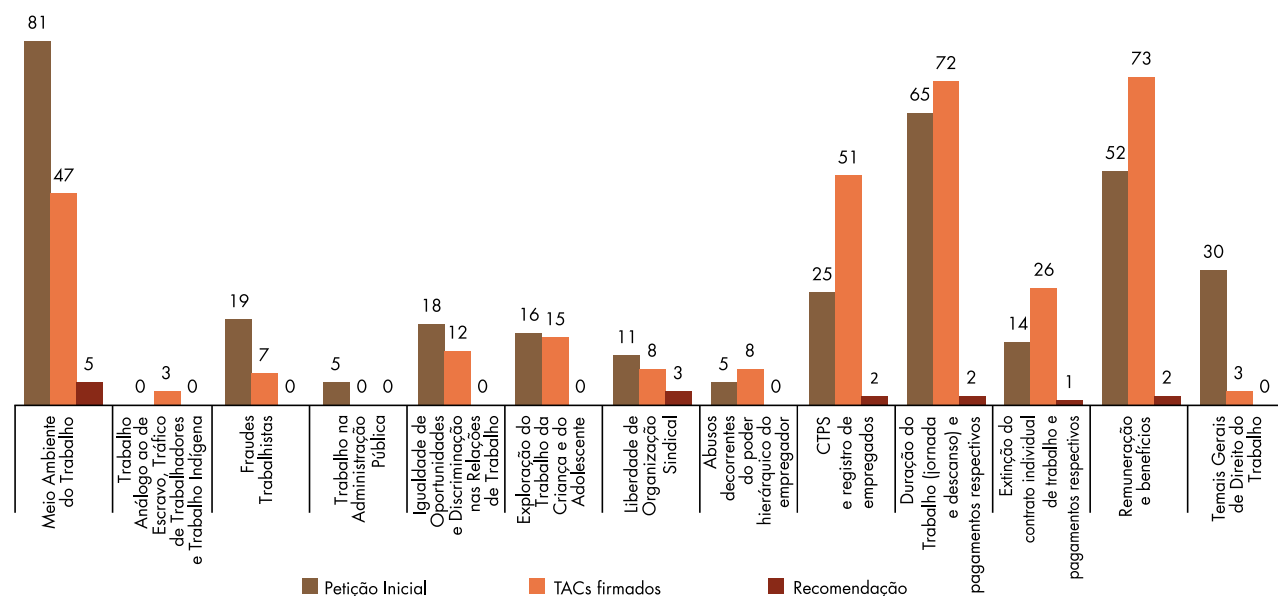
Obs: O quadro apresenta números de procedimentos propriamente investigatórios (inquérito civil e procedimento preparatório) e administrativos finalísticos, inclusive promocionais de políticas públicas, mediações e arbitragens.

Gráfico 278: Procedimentos instaurados por área temática.



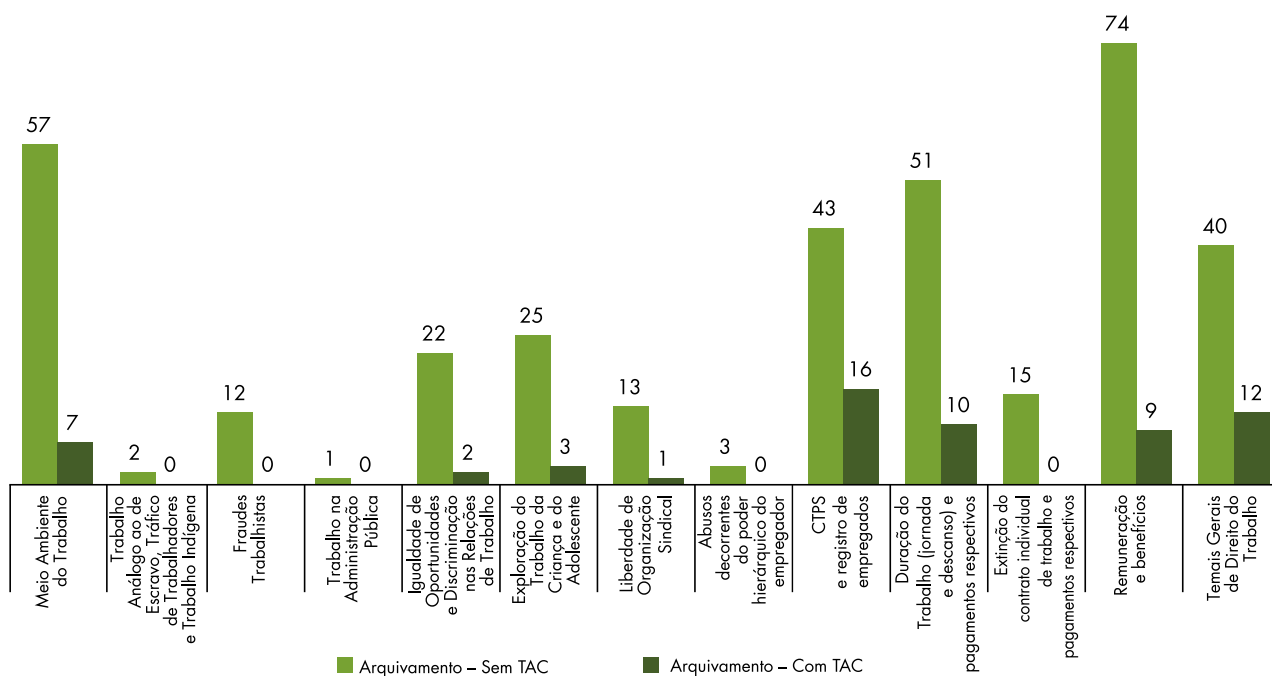
Fonte: MPT Digital (01/01/2015).

Gráfico 279: Termos de Ajuste de Conduta (TACs) firmados, ações Ajuizadas (petições iniciais) e recomendações expedidas por área temática.



Fonte: MPT Digital (01/01/2015).

Gráfico 280: Procedimentos finalizados por área temática (arquivamento com TAC e sem TAC).



Fonte: MPT Digital (01/01/2015).

3.3.1.1.2.20. PROCURADORIA REGIONAL DO TRABALHO DA 20ª REGIÃO – SERGIPE

Quadro 155: Área Extrajudicial – Inquéritos Cíveis, Procedimentos Preparatórios e Procedimentos Administrativos Finalístico.

Assunto	Instaurados	Petição Inicial	TACs firmados	Arquivamento Sem TAC	Arquivamento Com TAC	Recomendação
Meio Ambiente do Trabalho	308	78	28	103	9	1
Trabalho Análogo ao de Escravo, Tráfico de Trabalhadores e Trabalho Indígena	14	7	1	2	1	-
Fraudes Trabalhistas	93	43	12	36	5	-
Trabalho na Administração Pública	46	13	2	15	2	-
Trabalho Portuário e Aquaviário	1	1	1	5	0	-
Igualdade de Oportunidades e Discriminação nas Relações de Trabalho	119	15	6	51	5	1
Exploração do Trabalho da Criança e do Adolescente	114	8	16	38	7	-
Liberdade de Organização Sindical	157	8	3	25	2	-
Abusos decorrentes do poder hierárquico do empregador	67	15	4	38	2	-
CTPS e registro de empregados	144	22	27	54	8	1
Duração do trabalho (jornada e descansos) e pagamentos respectivos	300	63	40	111	20	1
Extinção do contrato individual de trabalho e pagamentos respectivos	60	27	13	25	5	-
Remuneração e benefícios	312	60	34	137	20	-
Temas Gerais de Direito do Trabalho	609	8	3	84	13	-
Total de movimentos *	1.058	197	95	387	51	37
Total por áreas temáticas abrangidas **	2.344	368	190	724	99	4

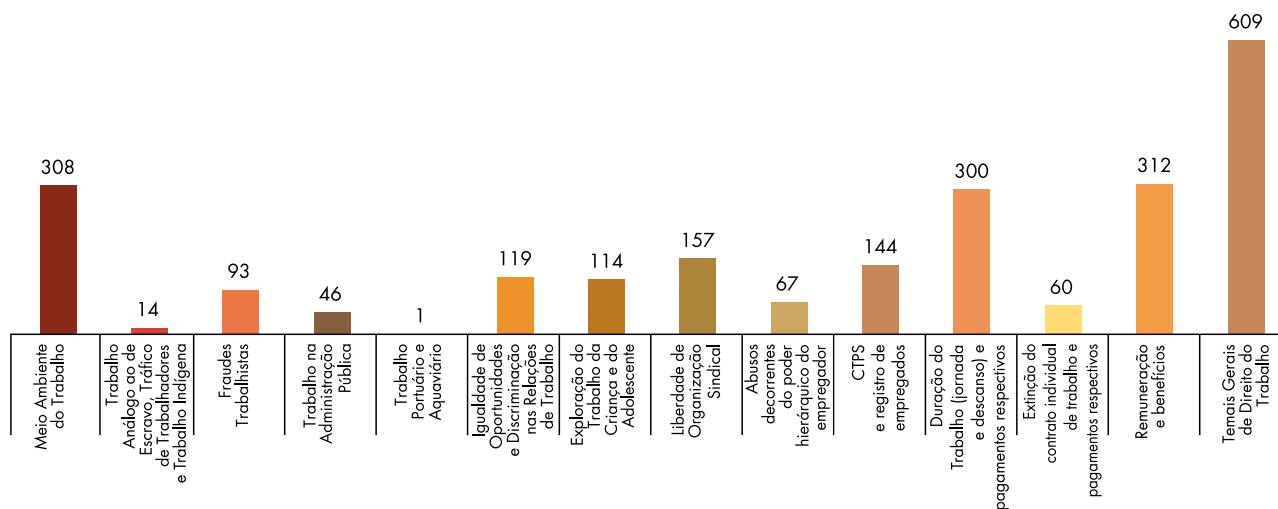
Fonte: MPT Digital (01/01/2015).

* O número total de movimentos indica a quantidade de instaurações e os atos praticados em procedimentos instaurados.

** O número de áreas temáticas abrangidas é superior ao número de instaurações e de atos praticados em procedimentos instaurados haja vista que um mesmo procedimento pode envolver mais de uma área temática.

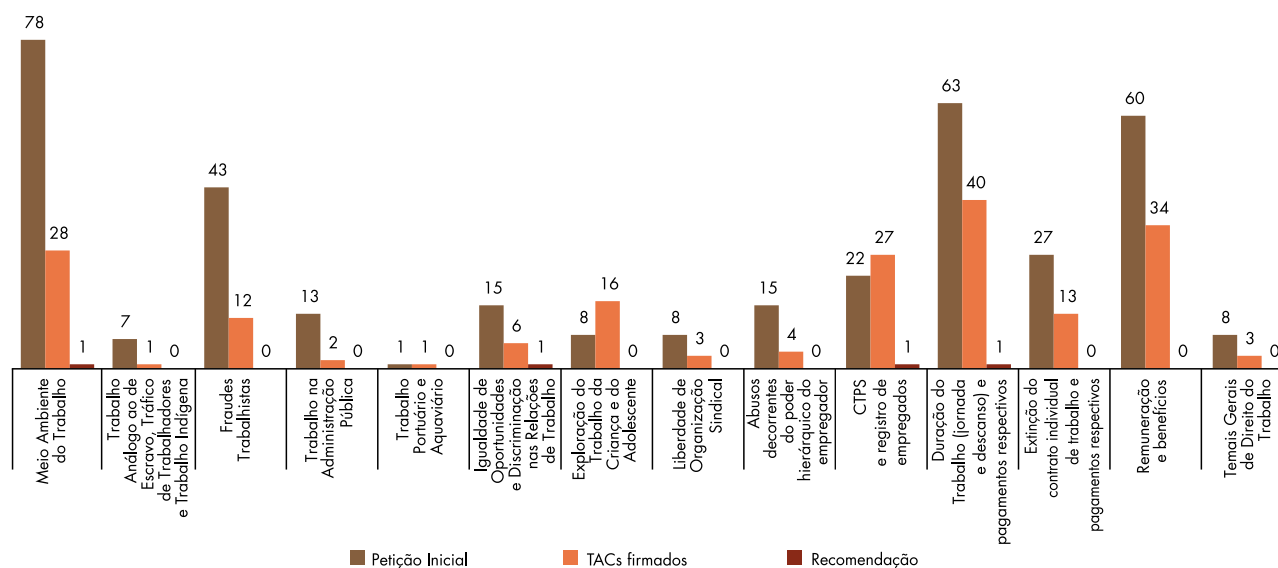
Obs: O quadro apresenta números de procedimentos propriamente investigatórios (inquérito civil e procedimento preparatório) e administrativos finalísticos, inclusive promocionais de políticas públicas, mediações e arbitragens.

Gráfico 281: Procedimentos instaurados por área temática.



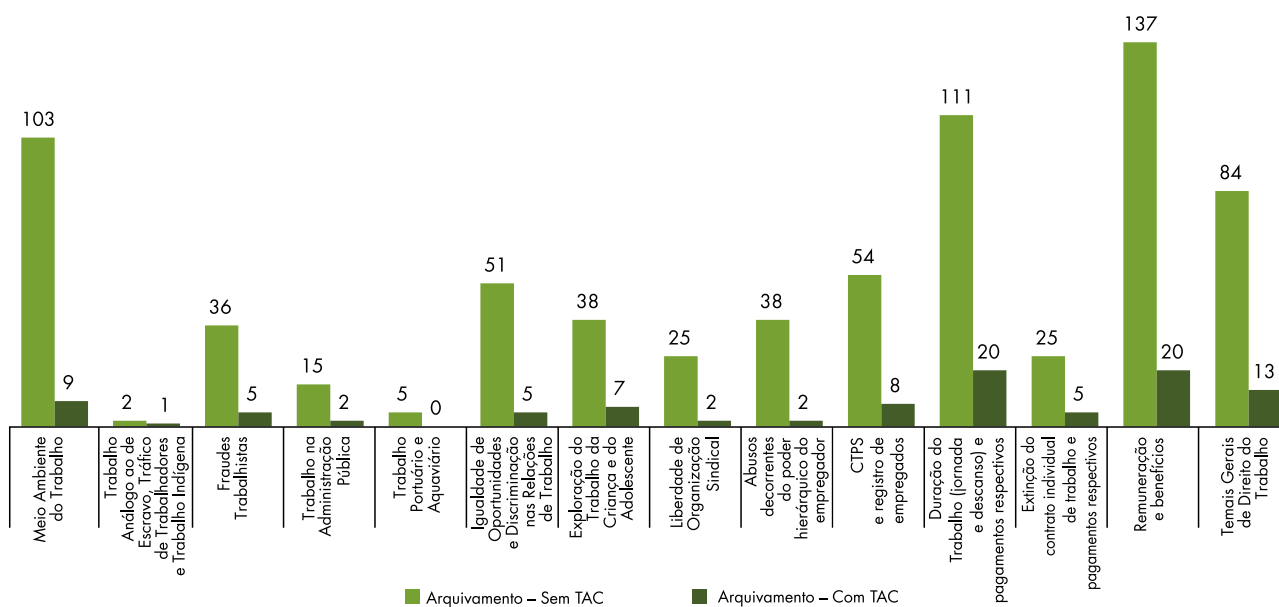
Fonte: MPT Digital (01/01/2015).

Gráfico 282: Termos de Ajuste de Conduta (TACs) firmados, ações Ajuizadas (petições iniciais) e recomendações expedidas por área temática.



Fonte: MPT Digital (01/01/2015).

Gráfico 283: Procedimentos finalizados por área temática (arquivamento com TAC e sem TAC).



Fonte: MPT Digital (01/01/2015).

3.3.1.1.2.21. PROCURADORIA REGIONAL DO TRABALHO DA 21ª REGIÃO – RIO GRANDE DO NORTE

Quadro 156: Área Extrajudicial – Inquéritos Cíveis, Procedimentos Preparatórios e Procedimentos Administrativos Finalístico.

Assunto	Instaurados	Petição Inicial	TACs firmados	Arquivamento Sem TAC	Arquivamento Com TAC	Recomendação
Meio Ambiente do Trabalho	503	53	149	60	24	17
Trabalho Análogo ao de Escravo, Tráfico de Trabalhadores e Trabalho Indígena	7	0	4	0	0	1
Fraudes Trabalhistas	74	14	23	15	3	16
Trabalho na Administração Pública	28	5	6	5	1	3
Trabalho Portuário e Aquaviário	8	0	2	0	1	-
Igualdade de Oportunidades e Discriminação nas Relações de Trabalho	208	24	67	44	19	1
Exploração do Trabalho da Criança e do Adolescente	132	6	28	12	3	2
Liberdade de Organização Sindical	211	16	29	23	8	2
Abusos decorrentes do poder hierárquico do empregador	112	1	28	7	2	1
CTPS e registro de empregados	248	21	107	37	18	11
Duração do trabalho (jornada e descansos) e pagamentos respectivos	481	64	206	78	43	14
Extinção do contrato individual de trabalho e pagamentos respectivos	90	49	26	23	17	4
Remuneração e benefícios	496	64	187	71	31	10
Temas Gerais de Direito do Trabalho	914	0	2	56	27	2
Total de movimentos *	1.446	165	427	222	95	46
Total por áreas temáticas abrangidas **	3.512	317	864	431	197	84

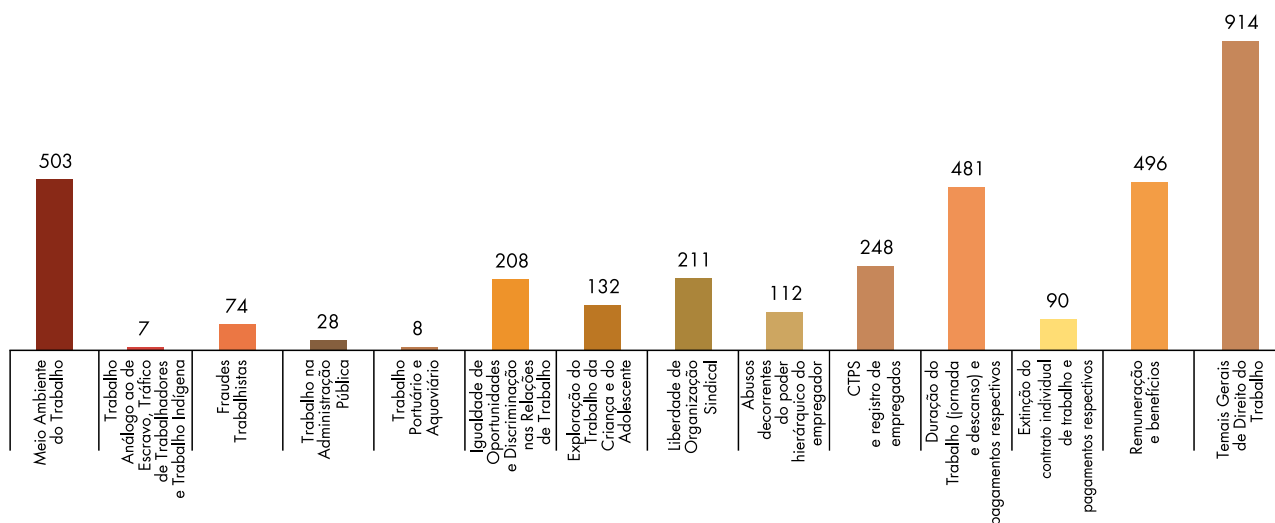
Fonte: MPT Digital (01/01/2015).

* O número total de movimentos indica a quantidade de instaurações e os atos praticados em procedimentos instaurados.

** O número de áreas temáticas abrangidas é superior ao número de instaurações e de atos praticados em procedimentos instaurados haja vista que um mesmo procedimento pode envolver mais de uma área temática.

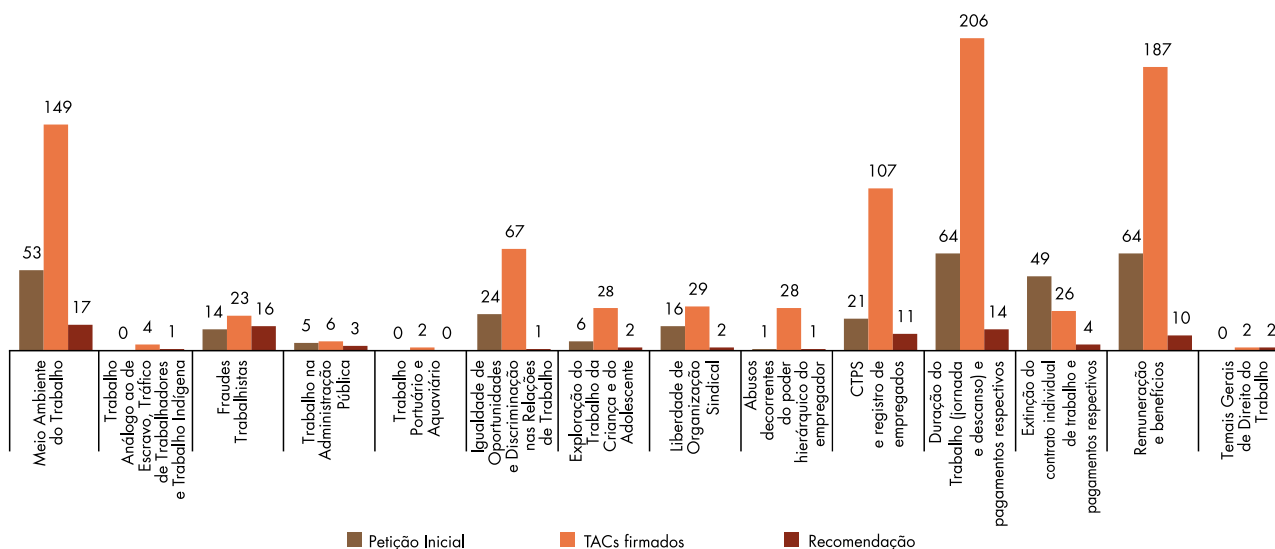
Obs: O quadro apresenta números de procedimentos propriamente investigatórios (inquérito civil e procedimento preparatório) e administrativos finalísticos, inclusive promocionais de políticas públicas, mediações e arbitragens.

Gráfico 284: Procedimentos instaurados por área temática.



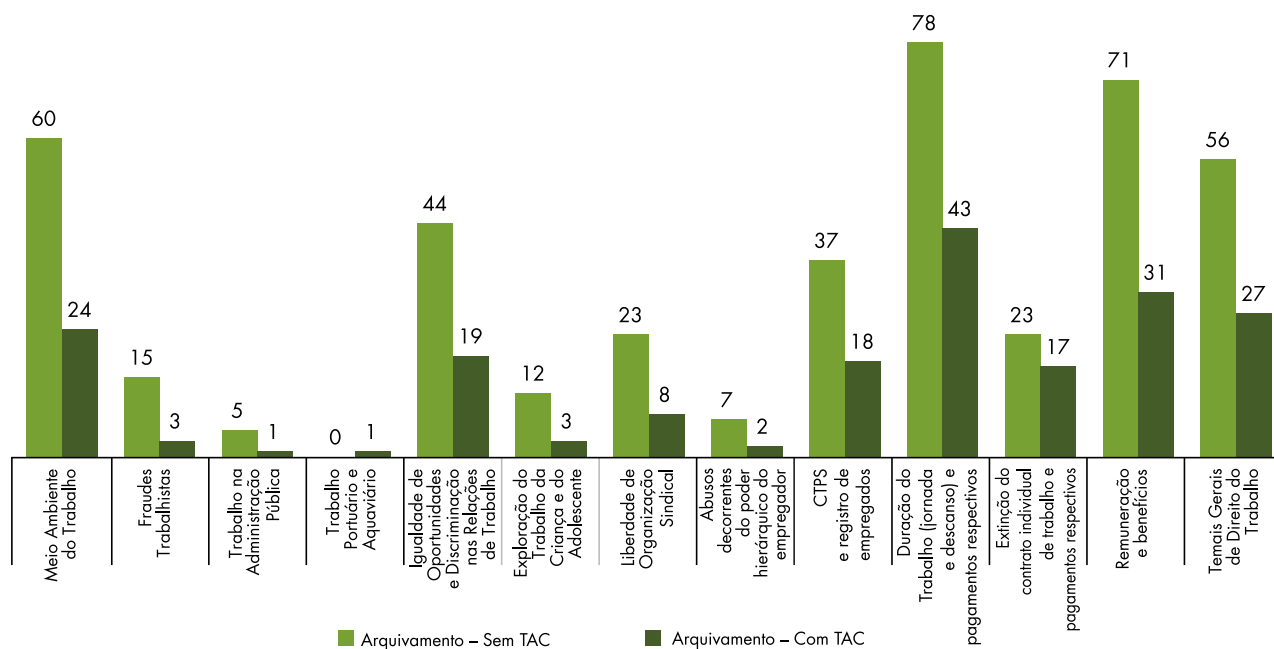
Fonte: MPT Digital (01/01/2015).

Gráfico 285: Termos de Ajuste de Conduta (TACs) firmados, ações Ajuizadas (petições iniciais) e recomendações expedidas por área temática.



Fonte: MPT Digital (01/01/2015).

Gráfico 286: Procedimentos finalizados por área temática (arquivamento com TAC e sem TAC).



Fonte: MPT Digital (01/01/2015).

3.3.1.1.2.22. PROCURADORIA REGIONAL DO TRABALHO DA 22ª REGIÃO – PIAUÍ

Quadro 157: Área Extrajudicial – Inquéritos Cíveis, Procedimentos Preparatórios e Procedimentos Administrativos Finalístico.

Assunto	Instaurados	Petição Inicial	TACs firmados	Arquivamento Sem TAC	Arquivamento Com TAC	Recomendação
Meio Ambiente do Trabalho	321	46	107	21	36	-
Trabalho Análogo ao de Escravo, Tráfico de Trabalhadores e Trabalho Indígena	16	4	5	2	3	-
Fraudes Trabalhistas	77	17	29	12	9	-
Trabalho na Administração Pública	54	19	23	8	6	-
Trabalho Portuário e Aquaviário	0	0	0	0	0	-
Igualdade de Oportunidades e Discriminação nas Relações de Trabalho	74	15	22	14	7	-
Exploração do Trabalho da Criança e do Adolescente	59	11	19	8	11	6
Liberdade de Organização Sindical	132	26	15	9	2	1
Abusos decorrentes do poder hierárquico do empregador	16	6	4	0	2	-
CTPS e registro de empregados	184	32	80	20	32	-
Duração do trabalho (jornada e descansos) e pagamentos respectivos	272	52	103	20	37	-
Extinção do contrato individual de trabalho e pagamentos respectivos	81	24	26	8	6	-
Remuneração e benefícios	293	51	94	25	33	-
Temas Gerais de Direito do Trabalho	589	52	1	28	27	-
Total de movimentos *	988	198	309	111	73	12
Total por áreas temáticas abrangidas **	2.168	355	528	175	211	7

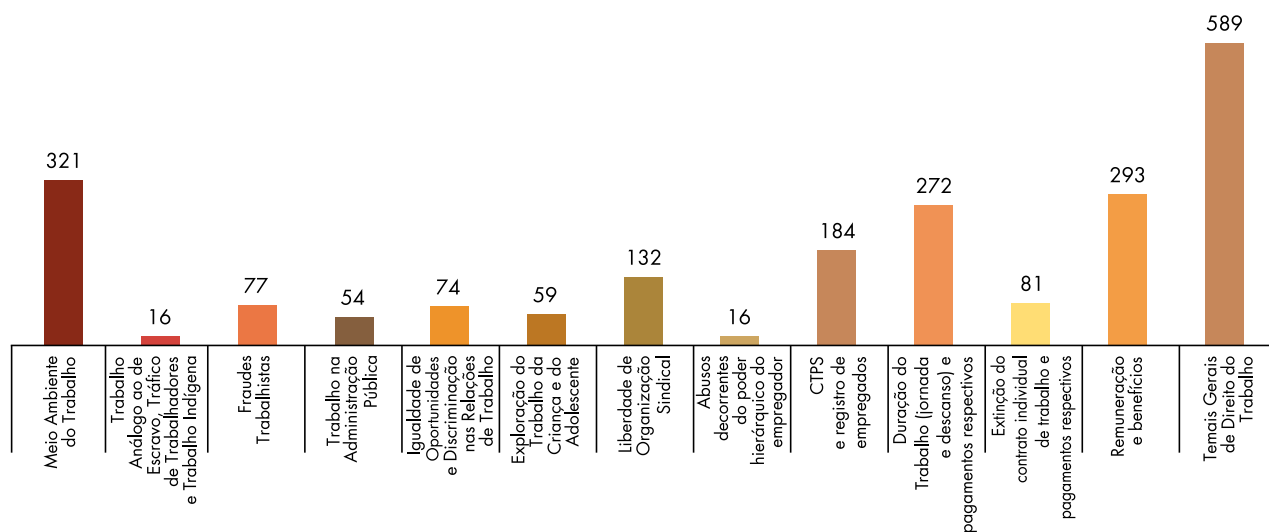
Fonte: MPT Digital (01/01/2015).

* O número total de movimentos indica a quantidade de instaurações e os atos praticados em procedimentos instaurados.

** O número de áreas temáticas abrangidas é superior ao número de instaurações e de atos praticados em procedimentos instaurados haja vista que um mesmo procedimento pode envolver mais de uma área temática.

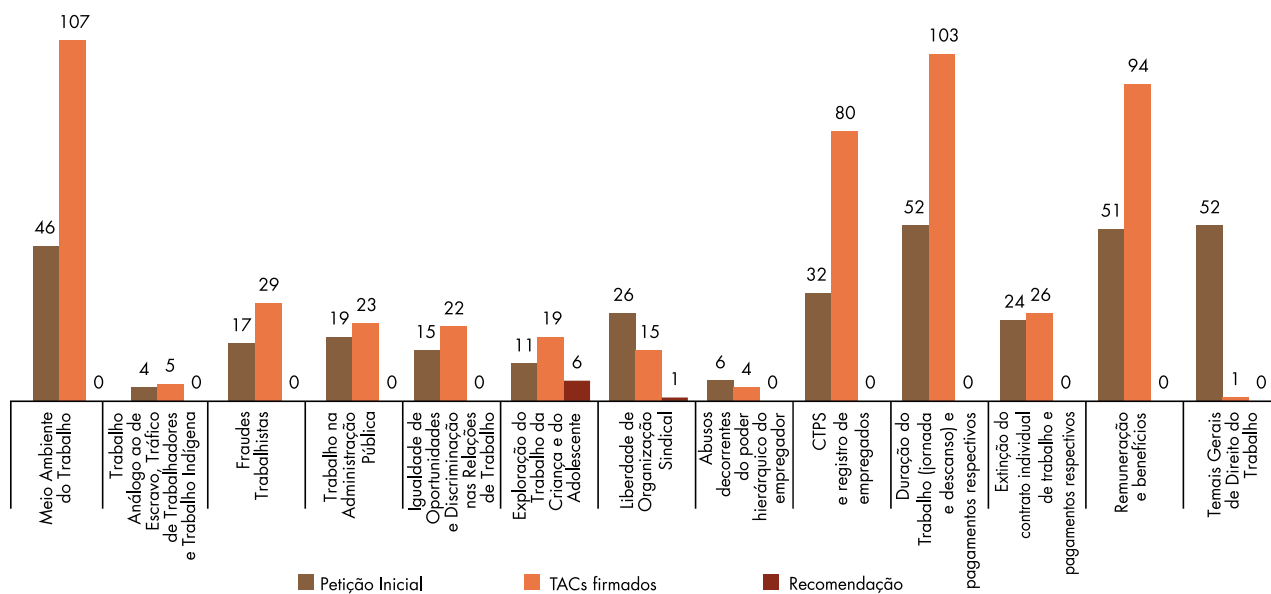
Obs: O quadro apresenta números de procedimentos propriamente investigatórios (inquérito civil e procedimento preparatório) e administrativos finalísticos, inclusive promocionais de políticas públicas, mediações e arbitragens.

Gráfico 287: Procedimentos instaurados por área temática.



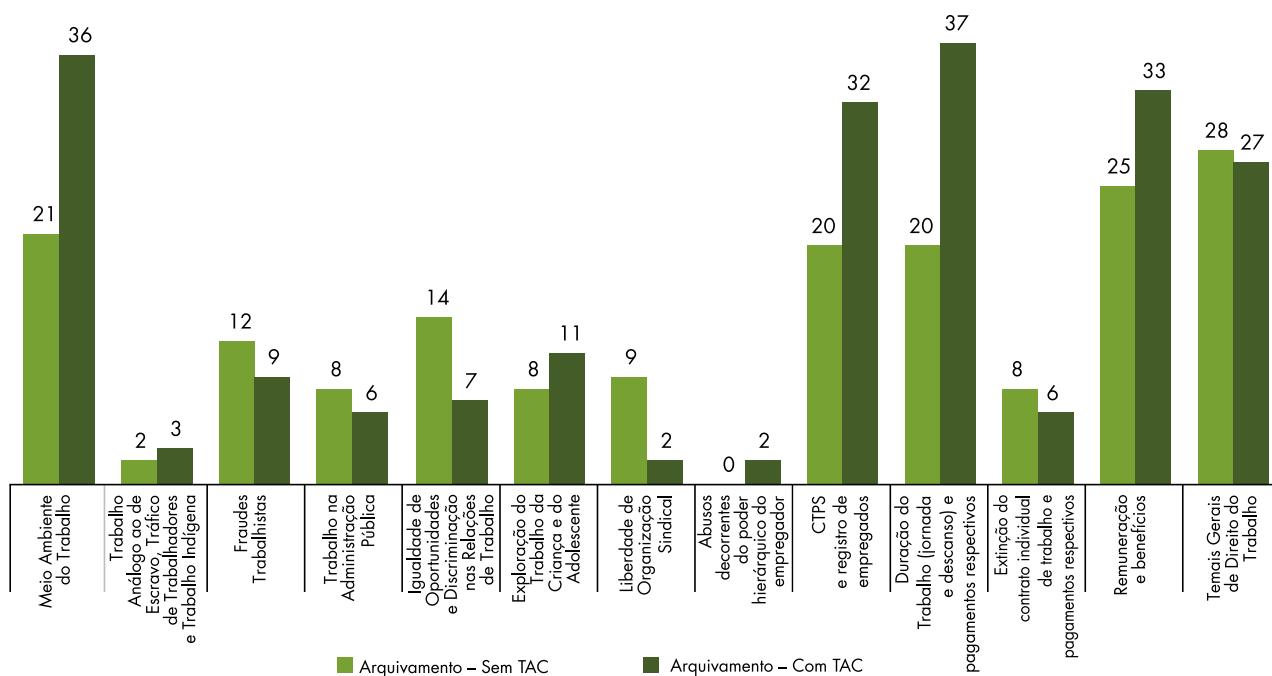
Fonte: MPT Digital (01/01/2015).

Gráfico 288: Termos de Ajuste de Conduta (TACs) firmados, ações Ajuizadas (petições iniciais) e recomendações expedidas por área temática.



Fonte: MPT Digital (01/01/2015).

Gráfico 289: Procedimentos finalizados por área temática (arquivamento com TAC e sem TAC).



Fonte: MPT Digital (01/01/2015).

3.3.1.1.2.23. PROCURADORIA REGIONAL DO TRABALHO DA 23ª REGIÃO – MATO GROSSO

Quadro 158: Área Extrajudicial – Inquéritos Cíveis, Procedimentos Preparatórios e Procedimentos Administrativos Finalístico.

Assunto	Instaurados	Petição Inicial	TACs firmados	Arquivamento Sem TAC	Arquivamento Com TAC	Recomendação
Meio Ambiente do Trabalho	585	83	129	75	21	101
Trabalho Análogo ao de Escravo, Tráfico de Trabalhadores e Trabalho Indígena	88	17	31	22	7	27
Fraudes Trabalhistas	101	97	19	13	8	12
Trabalho na Administração Pública	28	9	2	7	0	3
Trabalho Portuário e Aquaviário	0	0	0	0	0	-
Igualdade de Oportunidades e Discriminação nas Relações de Trabalho	109	4	17	11	4	11
Exploração do Trabalho da Criança e do Adolescente	154	5	41	29	8	26
Liberdade de Organização Sindical	128	17	9	15	1	3
Abusos decorrentes do poder hierárquico do empregador	44	0	7	3	3	2
CTPS e registro de empregados	242	14	68	35	18	56
Duração do trabalho (jornada e descansos) e pagamentos respectivos	377	63	103	46	21	58
Extinção do contrato individual de trabalho e pagamentos respectivos	85	6	18	11	5	23
Remuneração e benefícios	341	49	62	41	18	51
Temas Gerais de Direito do Trabalho	798	3	5	31	18	12
Total de movimentos *	1.296	269	235	192	58	188
Total por áreas temáticas abrangidas **	3.080	367	511	339	132	385

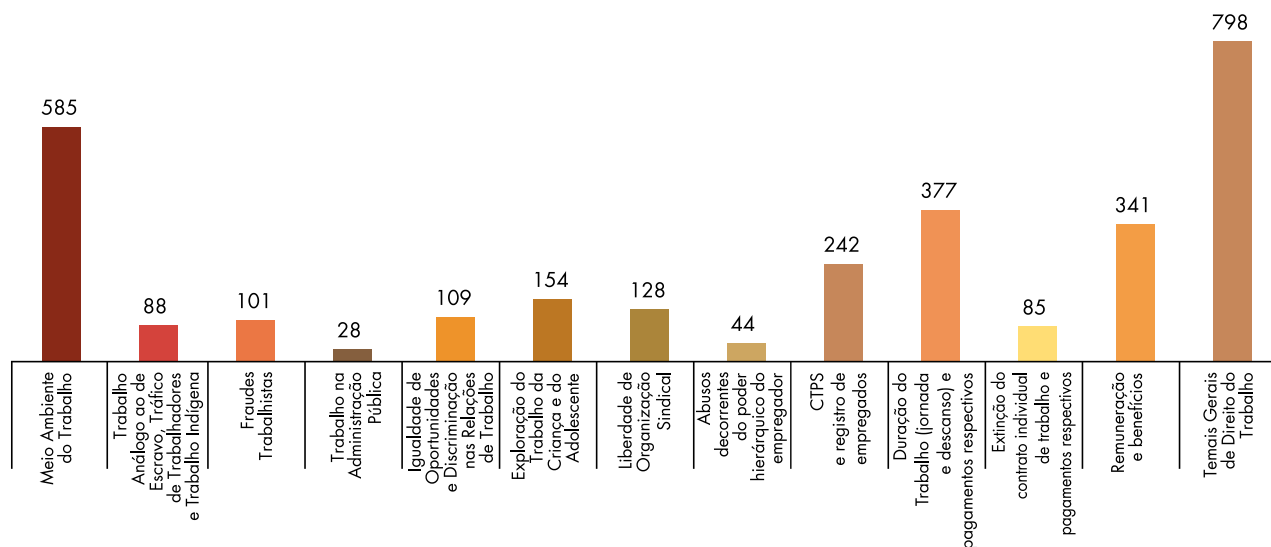
Fonte: MPT Digital (01/01/2015).

* O número total de movimentos indica a quantidade de instaurações e os atos praticados em procedimentos instaurados.

** O número de áreas temáticas abrangidas é superior ao número de instaurações e de atos praticados em procedimentos instaurados haja vista que um mesmo procedimento pode envolver mais de uma área temática.

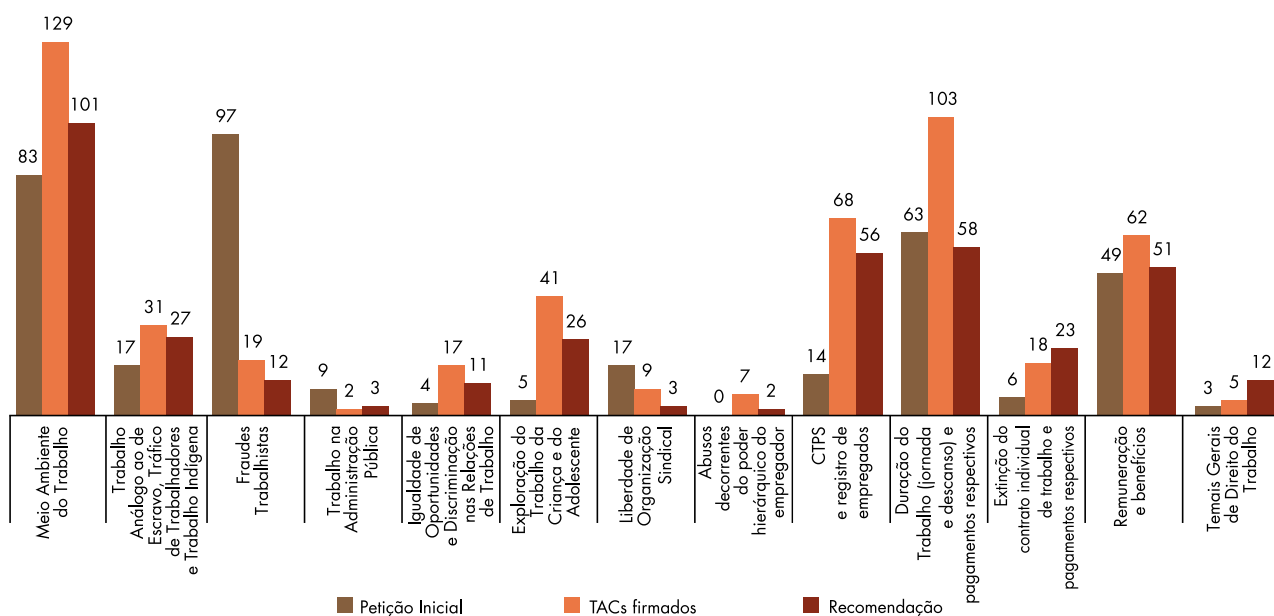
Obs: O quadro apresenta números de procedimentos propriamente investigatórios (inquérito civil e procedimento preparatório) e administrativos finalísticos, inclusive promocionais de políticas públicas, mediações e arbitragens.

Gráfico 290: Procedimentos instaurados por área temática.



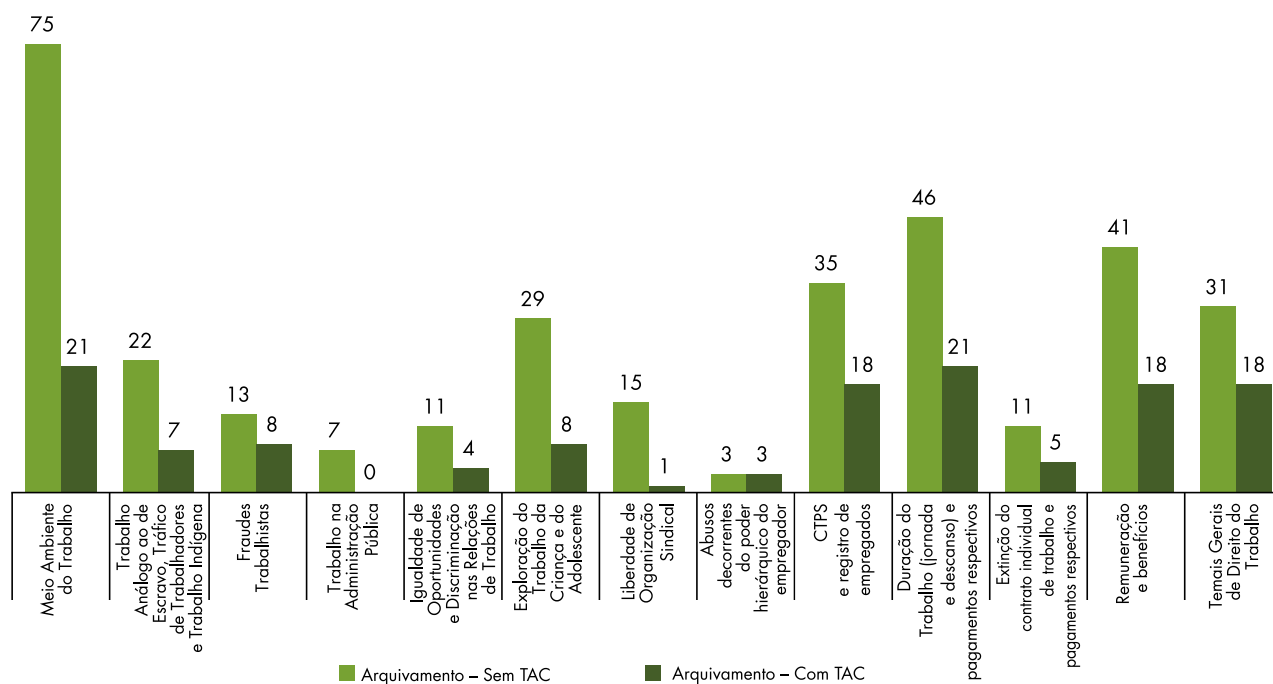
Fonte: MPT Digital (01/01/2015).

Gráfico 291: Termos de Ajuste de Conduta (TACs) firmados, ações Ajuizadas (petições iniciais) e recomendações expedidas por área temática.



Fonte: MPT Digital (01/01/2015).

Gráfico 292: Procedimentos finalizados por área temática (arquivamento com TAC e sem TAC).



Fonte: MPT Digital (01/01/2015).

3.3.1.1.2.24. PROCURADORIA REGIONAL DO TRABALHO DA 24ª REGIÃO – MATO GROSSO DO SUL

Quadro 159: Área Extrajudicial – Inquéritos Cíveis, Procedimentos Preparatórios e Procedimentos Administrativos Finalístico.

Assunto	Instaurados	Petição Inicial	TACs firmados	Arquivamento Sem TAC	Arquivamento Com TAC	Recomendação
Meio Ambiente do Trabalho	273	200	89	69	11	5
Trabalho Análogo ao de Escravo, Tráfico de Trabalhadores e Trabalho Indígena	29	28	18	9	3	-
Fraudes Trabalhistas	34	20	7	20	1	-
Trabalho na Administração Pública	16	9	0	7	1	1
Trabalho Portuário e Aquaviário	3	2	1	1	0	-
Igualdade de Oportunidades e Discriminação nas Relações de Trabalho	51	23	11	26	2	1
Exploração do Trabalho da Criança e do Adolescente	88	24	23	21	4	5
Liberdade de Organização Sindical	138	11	10	24	3	8
Abusos decorrentes do poder hierárquico do empregador	35	11	7	7	1	-
CTPS e registro de empregados	127	82	47	42	7	-
Duração do trabalho (jornada e descansos) e pagamentos respectivos	205	122	40	78	2	3
Extinção do contrato individual de trabalho e pagamentos respectivos	35	20	6	22	1	1
Remuneração e benefícios	172	83	44	59	7	4
Temas Gerais de Direito do Trabalho	420	69	12	51	10	2
Total de movimentos *	717	405	171	230	28	24
Total por áreas temáticas abrangidas **	1.626	704	315	436	53	30

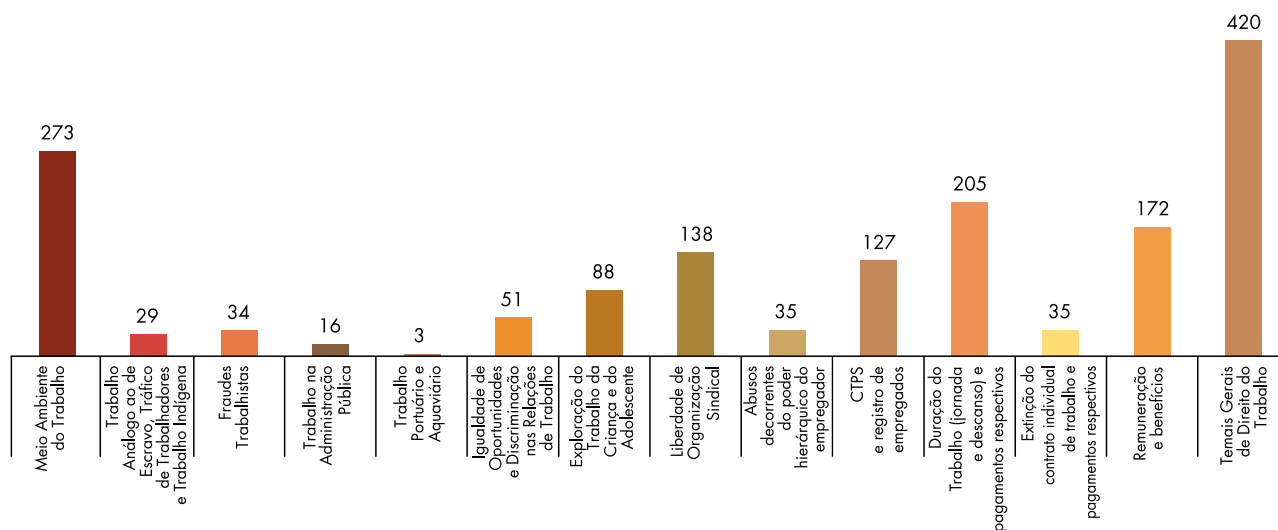
Fonte: MPT Digital (01/01/2015).

* O número total de movimentos indica a quantidade de instaurações e os atos praticados em procedimentos instaurados.

** O número de áreas temáticas abrangidas é superior ao número de instaurações e de atos praticados em procedimentos instaurados haja vista que um mesmo procedimento pode envolver mais de uma área temática.

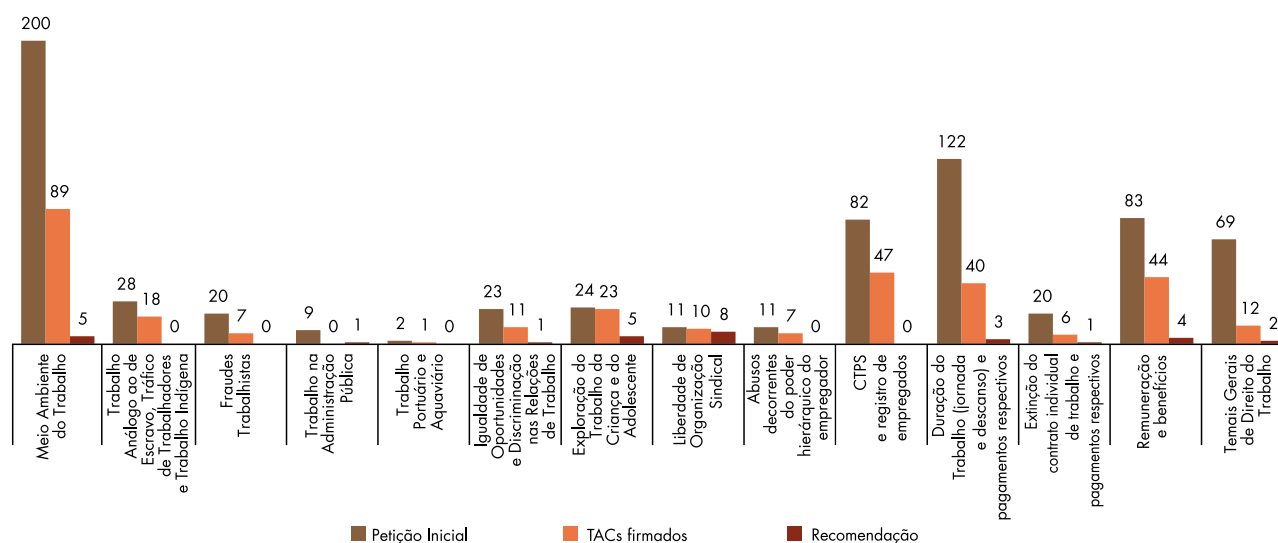
Obs: O quadro apresenta números de procedimentos propriamente investigatórios (inquérito civil e procedimento preparatório) e administrativos finalísticos, inclusive promocionais de políticas públicas, mediações e arbitragens.

Gráfico 293: Procedimentos instaurados por área temática.



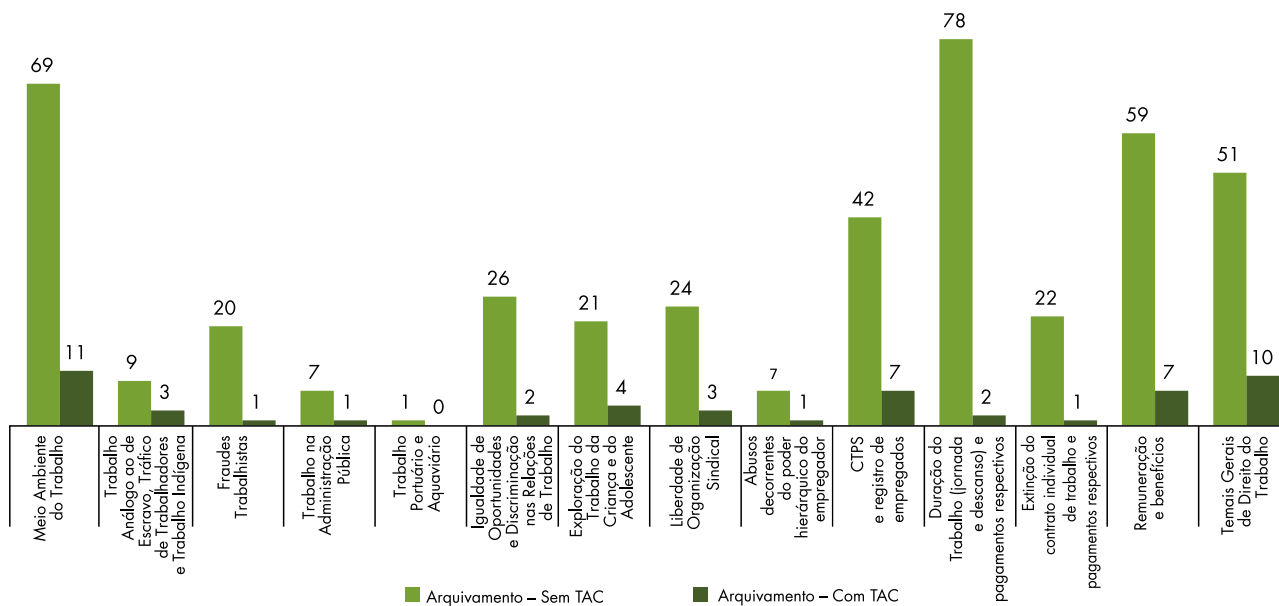
Fonte: MPT Digital (01/01/2015).

Gráfico 294: Termos de Ajuste de Conduta (TACs) firmados, ações Ajuizadas (petições iniciais) e recomendações expedidas por área temática.



Fonte: MPT Digital (01/01/2015).

Gráfico 295: Procedimentos finalizados por área temática (arquivamento com TAC e sem TAC).



Fonte: MPT Digital (01/01/2015).

3.3.1.2. DA MATÉRIA JUDICIAL TRABALHISTA

Quadro 160: Ministério Público do Trabalho - MPT: consolidação nacional dos indicadores da atuação judicial trabalhista.

Estatística/Movimentação	MPT
Recebidos	228.402
Petição Inicial	10.621
Manifestação em 1º Grau	31.140
Manifestação em 2º Grau	138.579
Manifestação em Tribunais Superiores	48.141
Total de Manifestações	217.860

Fonte: MPT Digital (01/01/2015).

Quadro 161: Procuradoria Geral do Trabalho - PGT: indicadores da atuação judicial trabalhista perante os Tribunais Superiores.

Estatística/Movimentação	PGT
Recebidos	45.749
Manifestação em Tribunais Superiores	48.141

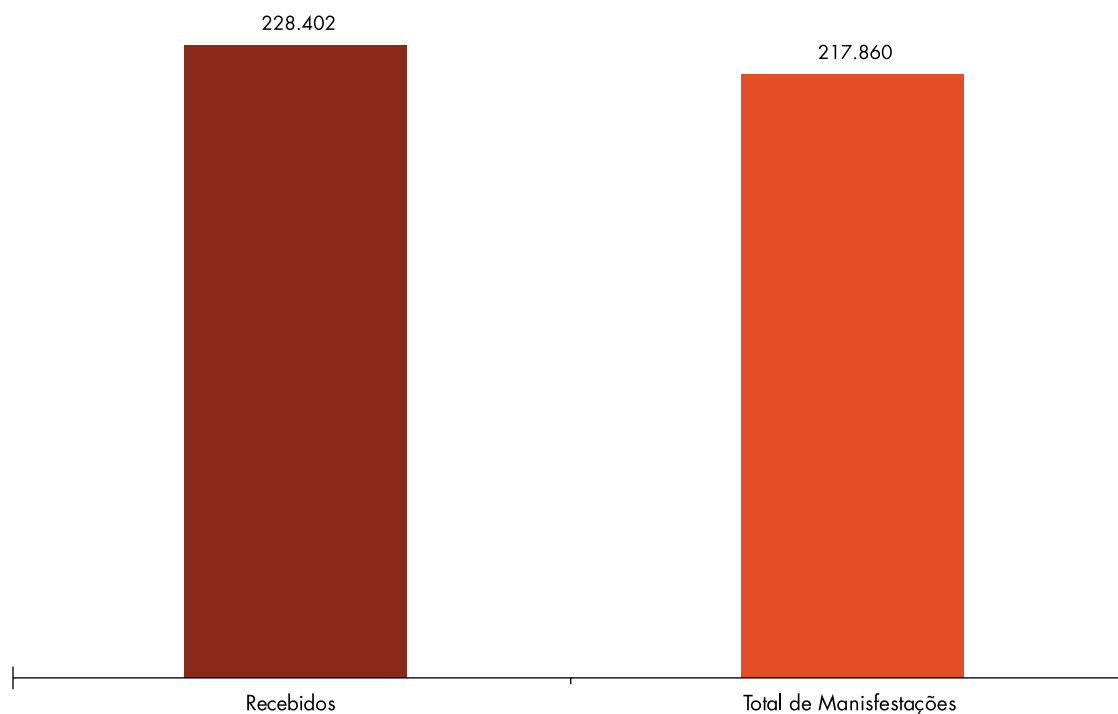
Fonte: MPT Digital (01/01/2015).

Quadro 162: Procuradorias Regionais do Trabalho: indicadores da atuação judicial trabalhista em Varas do Trabalho e Tribunais Regionais do Trabalho.

Procuradoria Regional do Trabalho	Estatística/Quantidade	Movimentos			
	Recebidos	Petição Inicial	Manifestação em 1º Grau	Manifestação em 2º Grau	Total de Manifestações
1ª Região - RJ	15.718	891	3.416	11.208	14.624
2ª Região - SP	17.852	476	2.837	14.112	16.949
3ª Região - MG	11.568	1.027	3.046	7.847	10.893
4ª Região - RS	14.759	814	3.495	10.361	13.856
5ª Região - BA	15.392	800	1.086	14.646	15.732
6ª Região - PE	4.332	402	520	3.673	4.193
7ª Região - CE	4.377	78	365	3.997	4.362
8ª Região - PA/AP	2.422	554	777	1.235	2.012
9ª Região - PR	10.061	966	2.215	7.560	9.775
10ª Região - DF/TO	3.949	201	836	2.944	3.780
11ª Região - AM/RR	1.370	173	362	1.222	1.584
12ª Região - SC	8.143	439	2.554	4.897	7.451
13ª Região - PB	3.225	203	475	2.922	3.397
14ª Região - RO/AC	3.703	218	766	1.341	2.107
15ª Região - SP/Campinas	28.457	1.087	2.094	25.135	27.229
16ª Região - MA	7.274	330	522	7.152	7.674
17ª Região - ES	2.978	169	978	1.790	2.768
18ª Região - GO	6.257	320	2.674	3.460	6.134
19ª Região - AL	3.152	167	227	2.519	2.746
20ª Região - SE	2.736	252	353	910	1.263
21ª Região - RN	2.555	168	158	2.076	2.234
22ª Região - PI	5.942	200	378	5.637	6.015
23ª Região - MT	3.220	281	879	1.158	2.037
24ª Região - MS	3.211	405	1.040	777	1.817

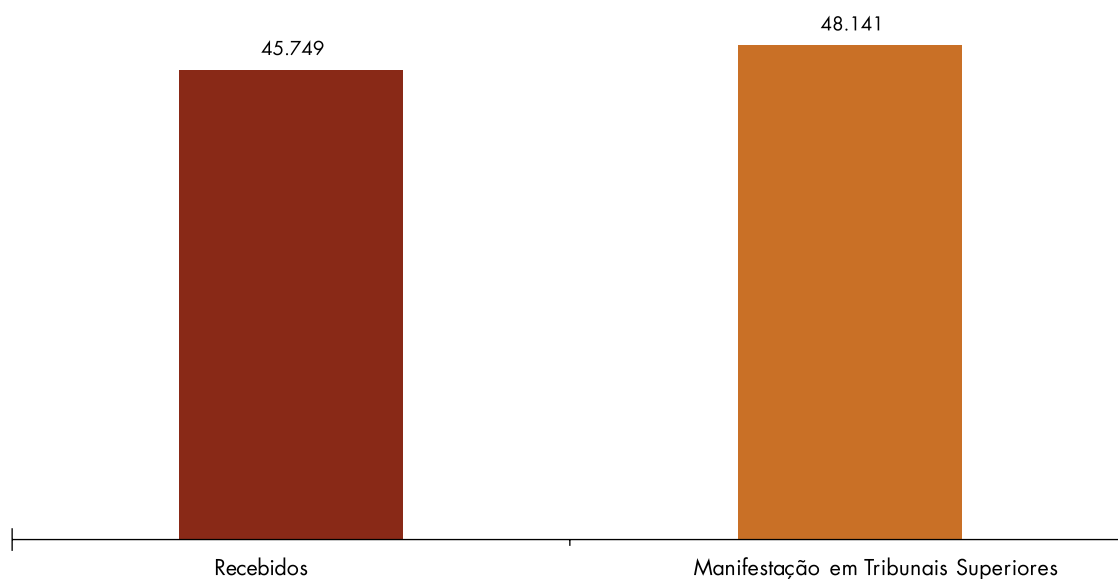
Fonte: MPT Digital (01/01/2015).

Gráfico 296: Recebidos e manifestações: consolidação nacional da atuação judicial trabalhista.



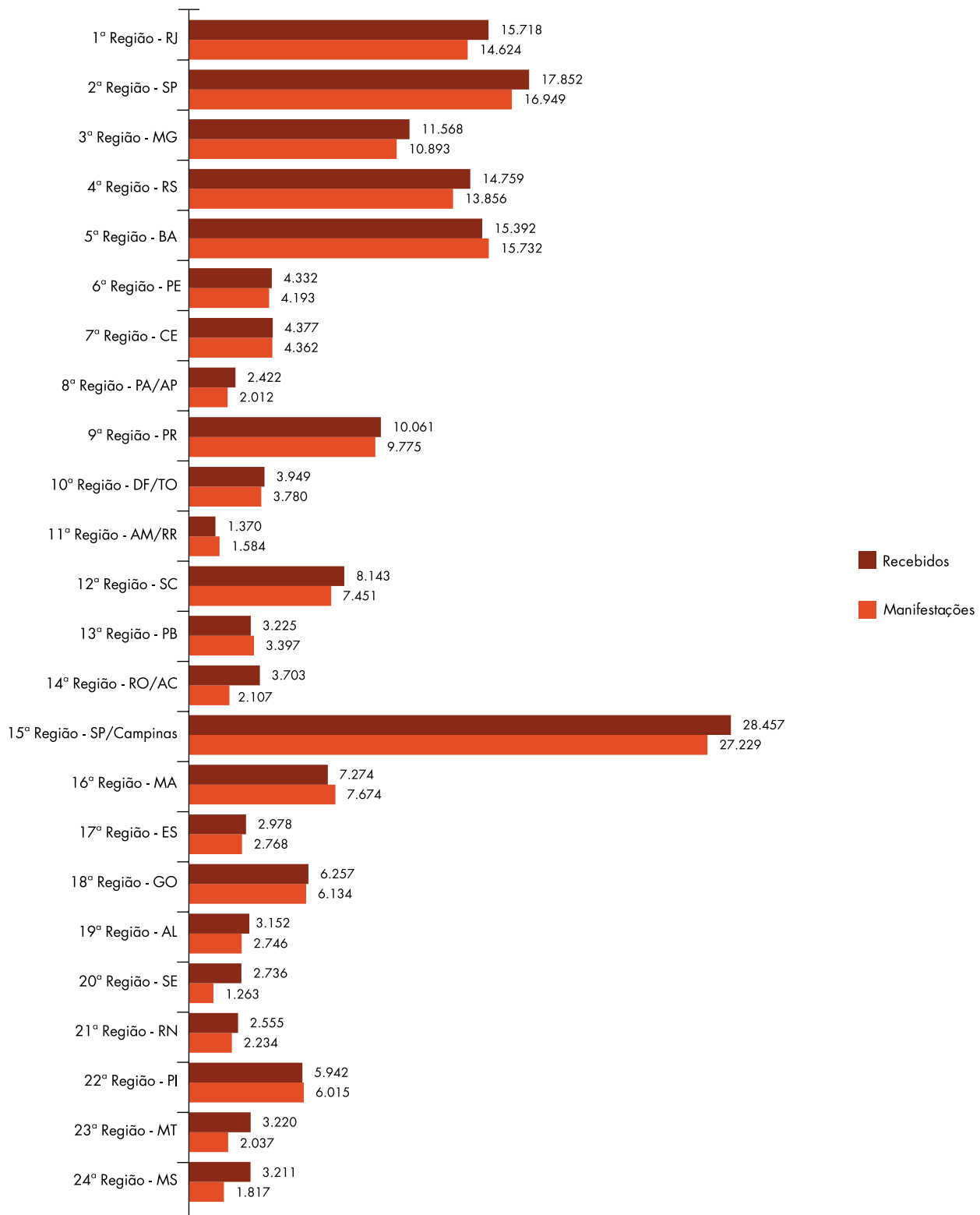
Fonte: MPT Digital (01/01/2015).

Gráfico 297: Recebidos e manifestações: atuação judicial trabalhista perante os Tribunais Superiores (Procuradoria Geral do Trabalho).



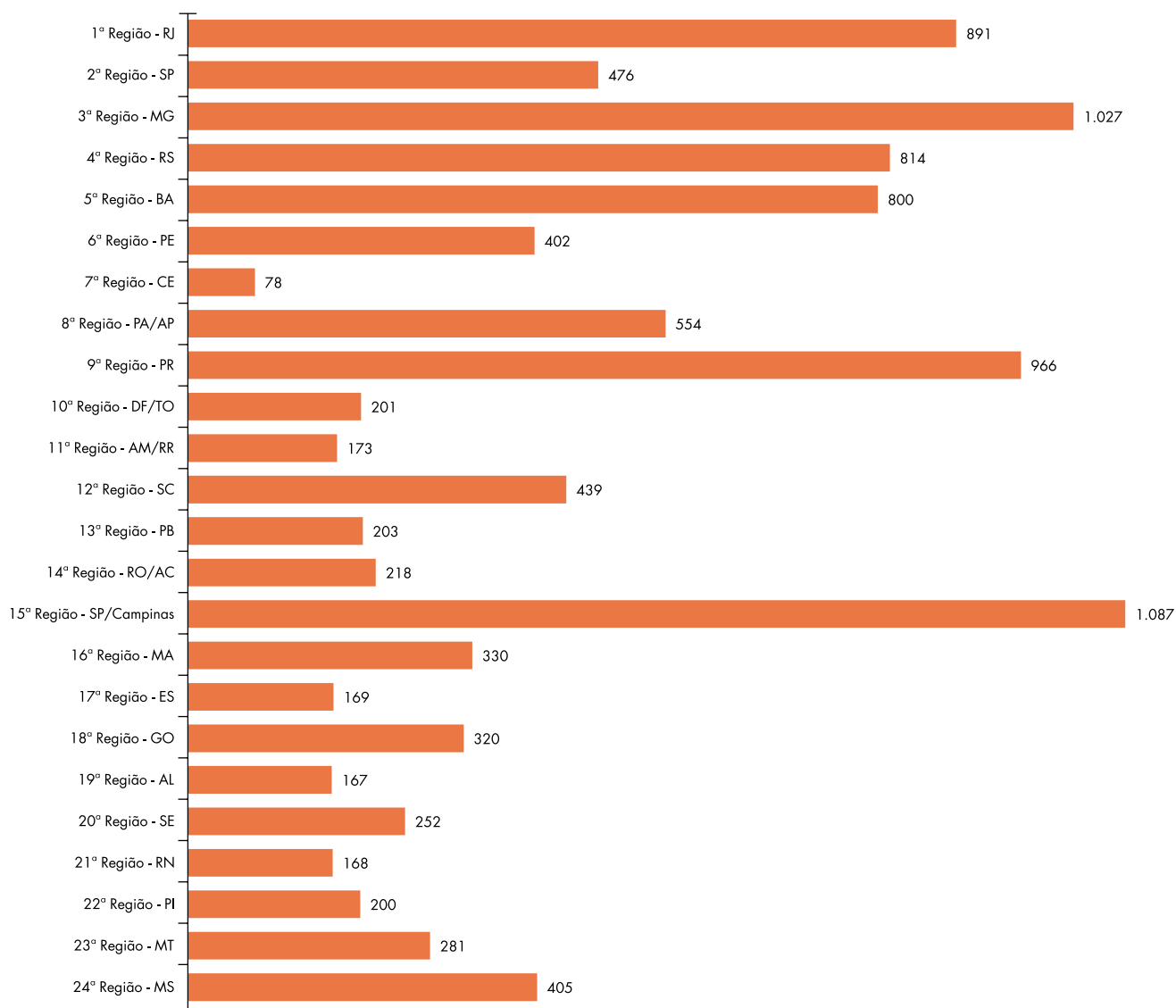
Fonte: MPT Digital (01/01/2015).

Gráfico 298: Recebidos e manifestações (1ª e 2ª grau): atuação judicial trabalhista perante Varas do Trabalho e Tribunais Regionais do Trabalho por Procuradoria Regional do Trabalho.

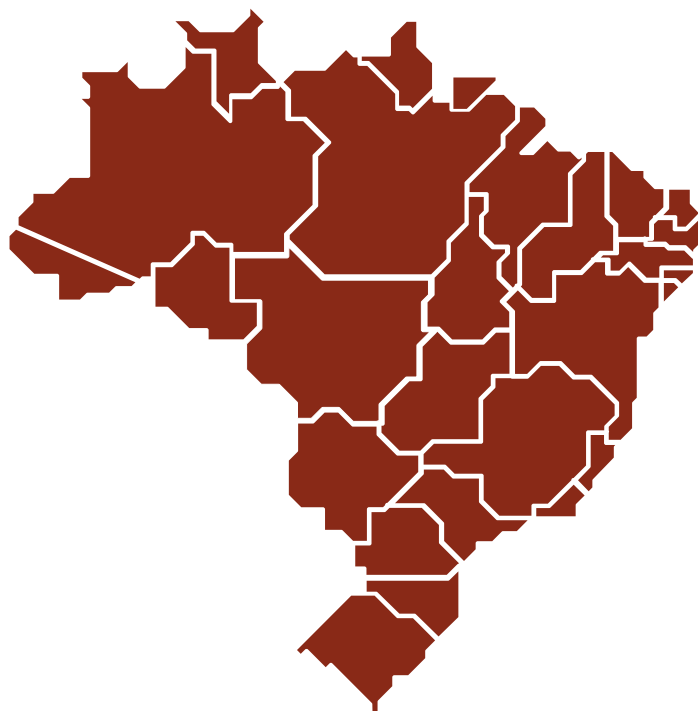



Fonte: MPT Digital (01/01/2015).

Gráfico 299: Ações ajuizadas (petições iniciais) por Procuradoria Regional do Trabalho.

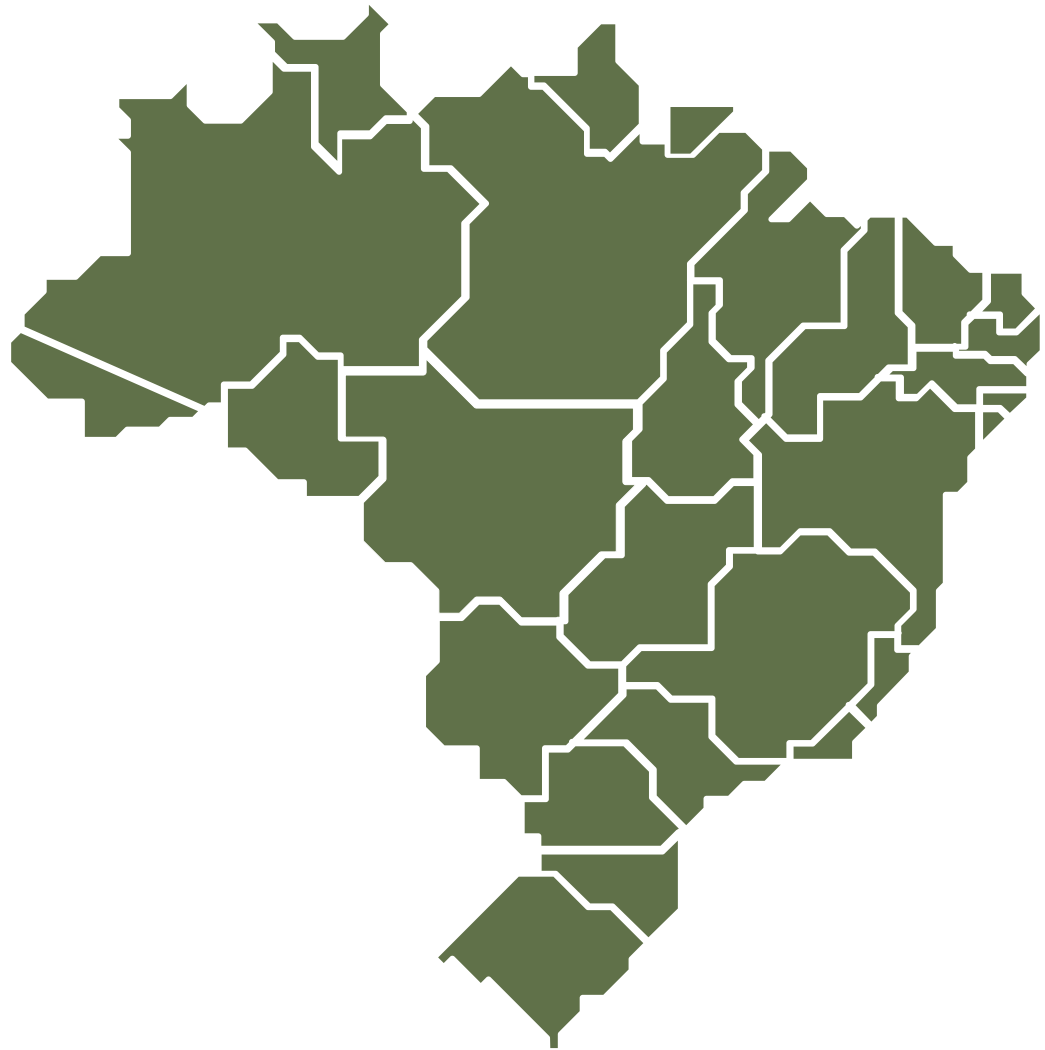


Fonte: MPT Digital (01/01/2015).





3.4 Ministério Público Militar - MPM



3.4.1. ATUAÇÃO FUNCIONAL

3.4.1.1. DA MATÉRIA EXTRAJUDICIAL

3.4.1.1.1. INQUÉRITO CIVIL E PROCEDIMENTO PREPARATÓRIO

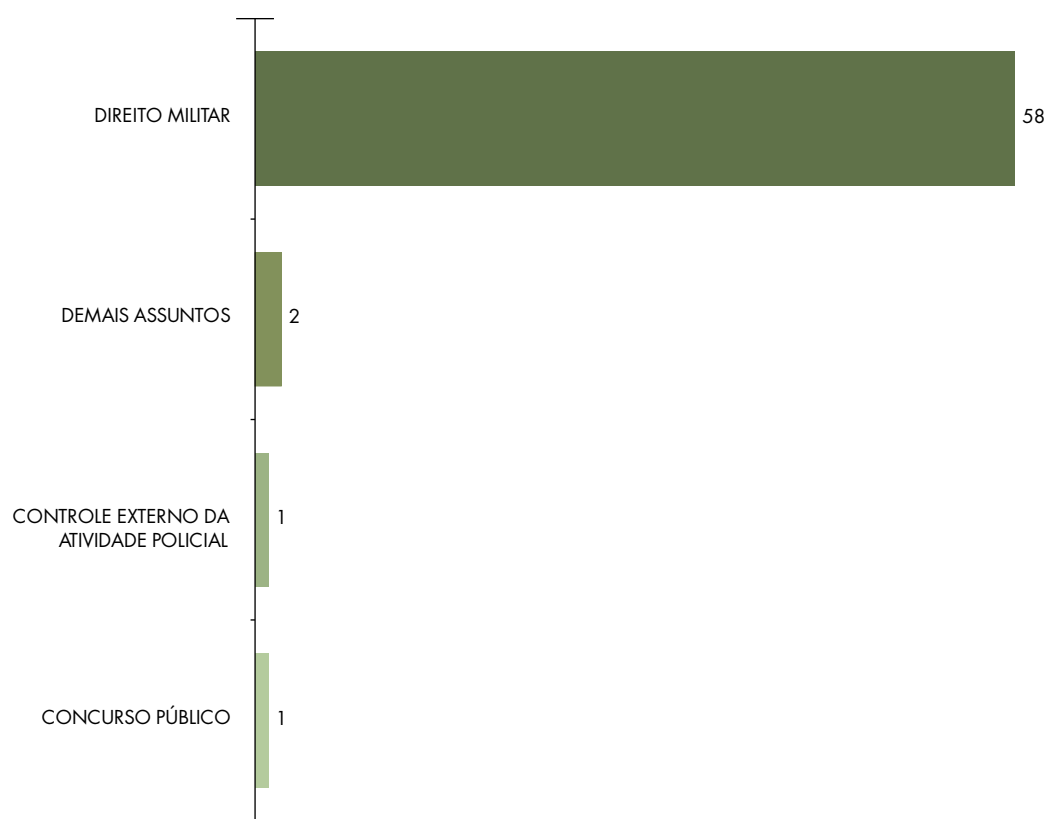
Quadro 163: Área Extrajudicial – Inquéritos civis e procedimentos preparatórios: Movimentações, considerando os assuntos classificados⁽¹⁾. Ministério Público Militar, 2014.

Assunto	Instaurados	Finalizados	Petição Inicial	TAC	Arquivamento com TAC	Arquivamento sem TAC	Audiências Extrajudiciais	Diligências	Recomendação
Direito Militar	58	46	1	0	0	38	1	29	0
Controle Externo da Atividade Policial	1	2	0	0	0	0	0	0	0
Demais Assuntos	2	0	0	0	0	0	0	0	0
Concurso Público	1	0	0	0	0	0	0	0	0
TOTAL	62	48	1	0	0	38	1	29	0

Fonte: CNMP/Ind (31/03/2015), Resolução CNMP nº 74.

⁽¹⁾ O assunto refere-se ao objeto, conforme as tabelas unificadas, do processo ou procedimento. É possível que um mesmo processo ou procedimento contenha mais de um objeto.

Gráfico 300: Inquéritos civis e procedimentos preparatórios instaurados por assunto.



Fonte: CNMP/Ind (31/03/2015), Resolução CNMP nº 74.

3.4.1.1.2. PROCEDIMENTO ADMINISTRATIVO

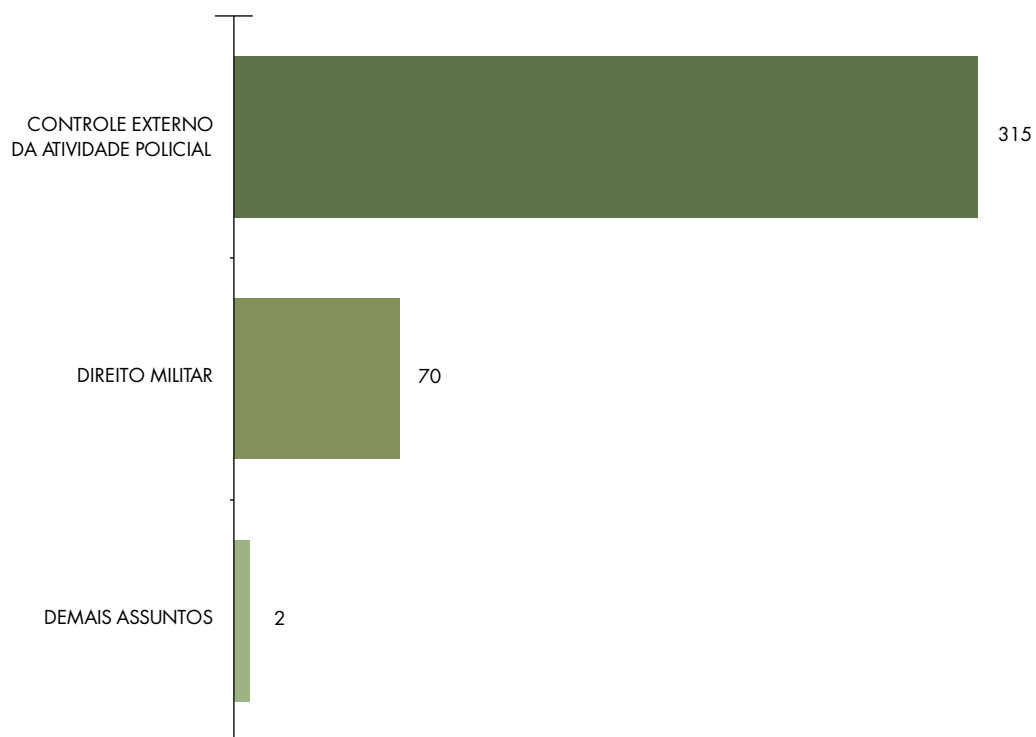
Quadro 164: Área Extrajudicial - Procedimentos administrativos: Movimentações, considerando os assuntos classificados⁽¹⁾. Ministério Público Militar, 2014.

Assunto	Instaurados	Finalizados	Petição Inicial	TAC	Arquivamento com TAC	Arquivamento sem Tac	Audiências Extrajudiciais	Diligências	Recomendação
Controle Externo da Atividade Policial	315	271	0	0	0	206	28	75	11
Direito Militar	70	63	12	0	3	49	7	56	5
Demais Assuntos	2	1	0	0	0	0	0	0	0
Total	387	335	12	0	3	255	35	131	16

Fonte: CNMPInd (31/03/2015), Resolução CNMP nº 74.

⁽¹⁾ O assunto refere-se ao objeto, conforme as tabelas unificadas, do processo ou procedimento. É possível que um mesmo processo ou procedimento contenha mais de um objeto.

Gráfico 301: Procedimentos administrativos instaurados por assunto.



Fonte: CNMPInd (31/03/2015), Resolução CNMP nº 74.

3.4.1.1.3. PROCEDIMENTO INVESTIGATÓRIO DO MP (PEÇAS DE INFORMAÇÃO – PIC) E NOTÍCIA DE FATO

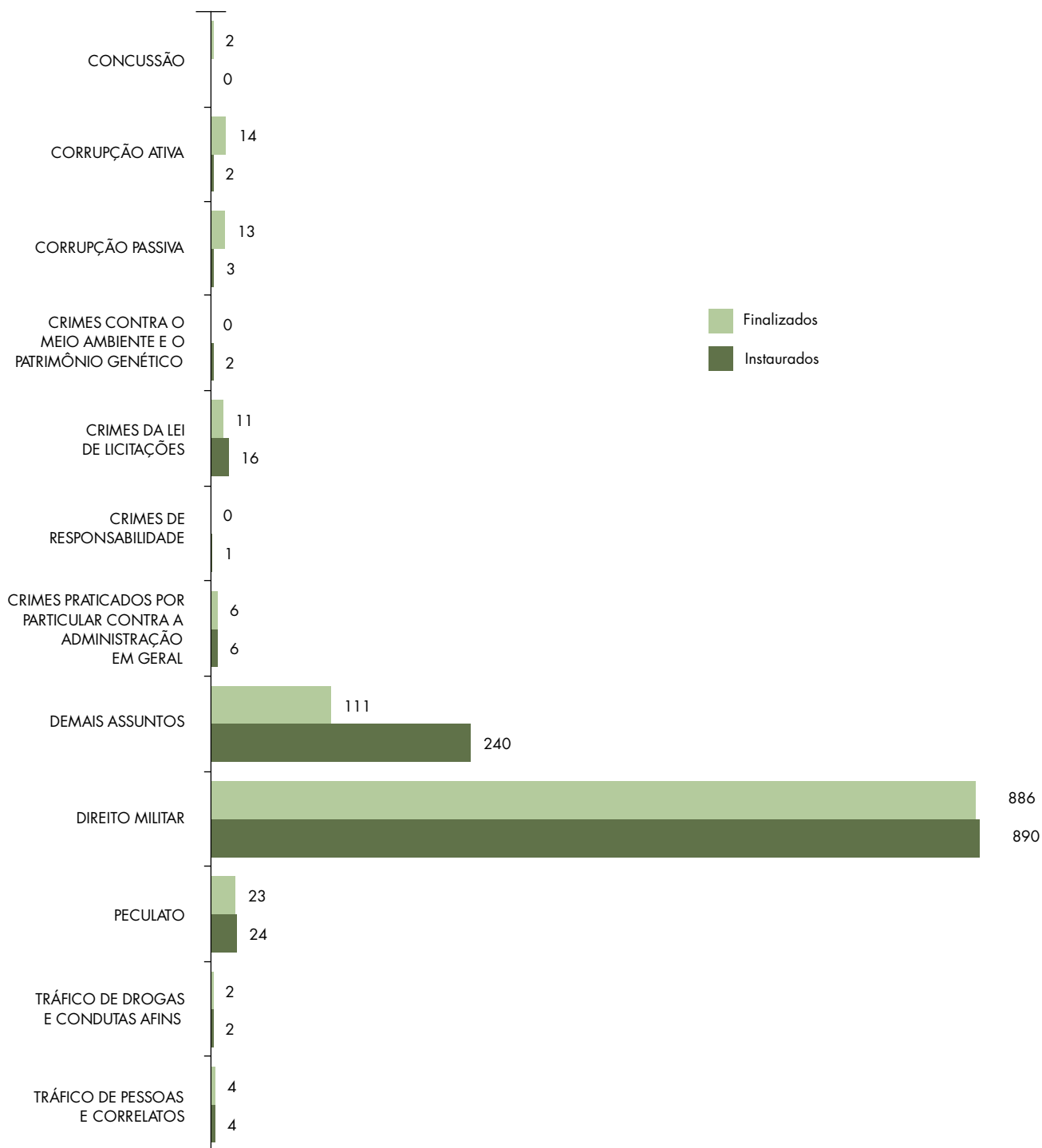
Quadro 165: Área Extrajudicial - Procedimentos investigatórios do MP (Peças de Informação - PIC) e Notícia de Fato: Movimentações, considerando os assuntos classificados⁽¹⁾. Ministério Público Militar, 2014.

Assunto	Instaurados	Finalizados	Audiências Extrajudiciais	Diligências	Recomendação
Concussão	0	2	0	7	0
Corrupção Ativa	2	14	0	23	0
Corrupção Passiva	3	13	0	9	0
Crimes Contra a Ordem Tributária	0	0	0	1	0
Crimes Contra o Meio Ambiente e o Patrimônio Genético	2	0	0	2	0
Crimes da Lei de Licitações	16	11	0	10	1
Crimes de Responsabilidade	1	0	0	1	0
Crimes Praticados por Particular Contra a Administração em Geral	6	6	0	14	0
Direito Militar	890	886	98	1199	52
Peculato	24	23	1	45	1
Tráfico de Drogas e Condutas Afins	2	2	1	1	0
Tráfico de Pessoas e Correlatos	4	4	0	0	0
Demais Assuntos	240	111	13	222	3
Total	1.190	1.072	113	1.534	57

Fonte: CNMP/Ind (31/03/2015), Resolução CNMP nº 74.

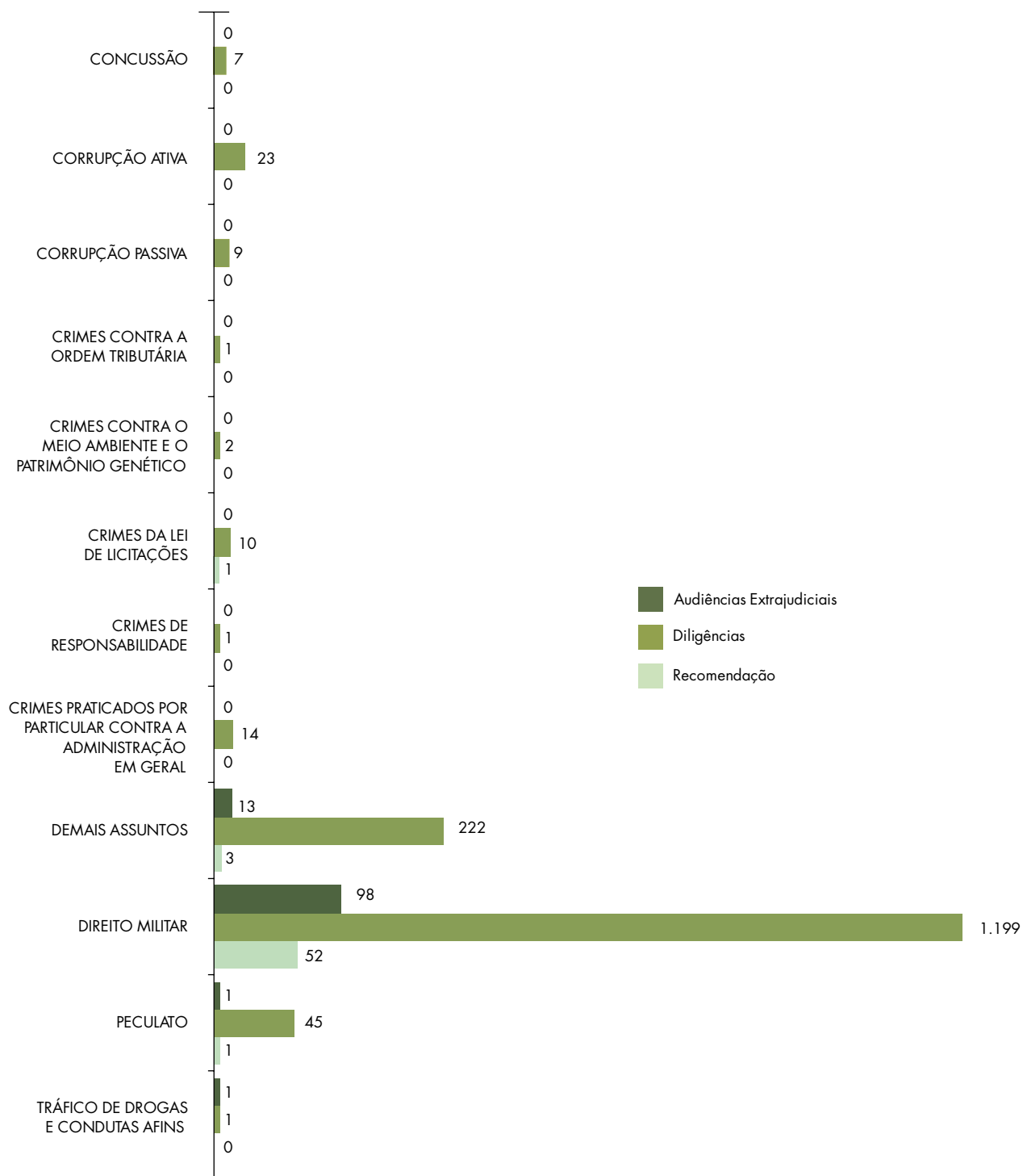
⁽¹⁾ O assunto refere-se ao objeto, conforme as tabelas unificadas, do processo ou procedimento. É possível que um mesmo processo ou procedimento contenha mais de um objeto.

Gráfico 302: Procedimentos investigatórios instaurados e finalizados por assunto.



Fonte: CNMPlnd (31/03/2015), Resolução CNMP nº 74.

Gráfico 303: Audiências extrajudiciais, diligências e recomendações por assunto.



Fonte: CNMPInd (31/03/2015), Resolução CNMP nº 74.

3.4.1.2. DA MATÉRIA CRIMINAL MILITAR

3.4.1.2.1. INQUÉRITO POLICIAL MILITAR

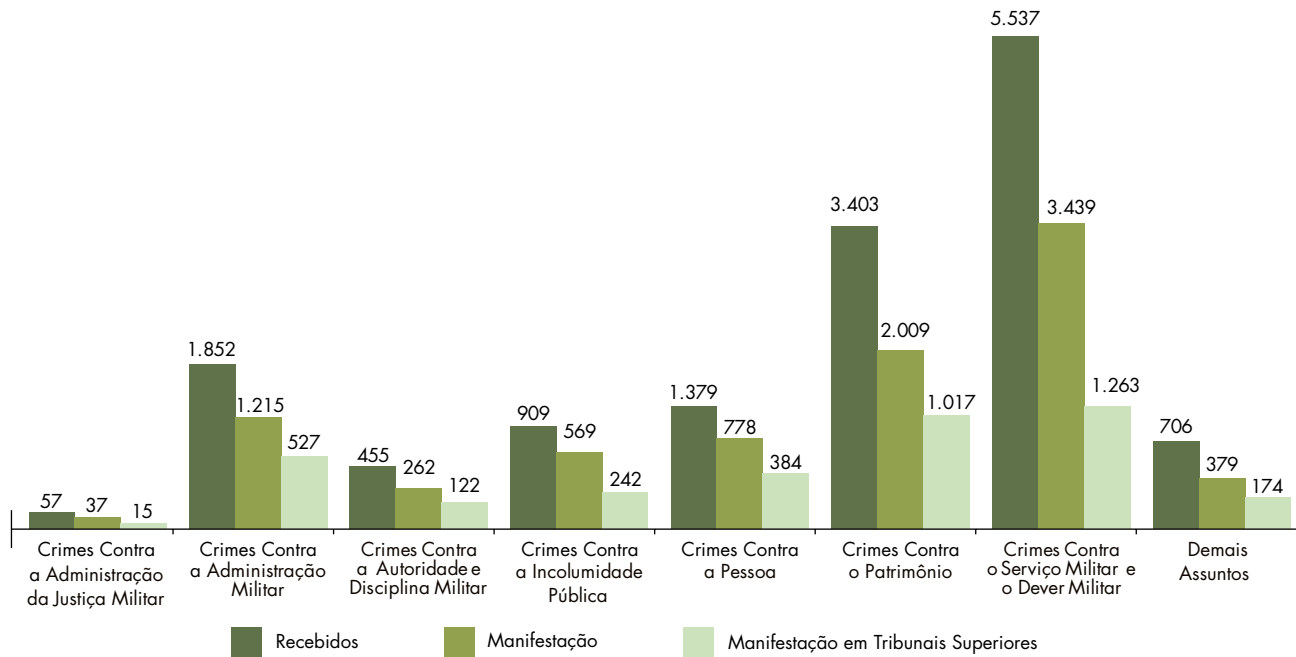
Quadro 166: Área Criminal – Inquérito Policial Militar: Movimentações, considerando os assuntos classificados⁽¹⁾. Ministério Público Militar, 2014.

Assunto	Recebidos	Devolvidos	Baixa de Inquérito Policial: com Diligência	Manifestação	Promoção de Arquivamento: Arquivamento	Denúncias Oferecidas: Denúncia
Crimes Contra a Administração da Justiça Militar	57	63	15	37	11	8
Crimes Contra a Administração Militar	1.852	1.845	527	1.215	203	153
Crimes Contra a Autoridade e Disciplina Militar	455	422	122	262	81	61
Crimes Contra a Incolumidade Pública	909	930	242	569	97	227
Crimes Contra a Pessoa	1.379	1.386	384	778	246	145
Crimes Contra o Patrimônio	3.403	3.448	1.017	2.009	524	246
Crimes Contra o Serviço Militar e o Dever Militar	5.537	5.574	1.263	3.439	588	515
Demais Assuntos	706	688	174	379	104	40
Total	14.298	14.356	3.744	8.688	1.854	1.395

Fonte: CNMP/Ind (31/03/2015), Resolução CNMP nº 74.

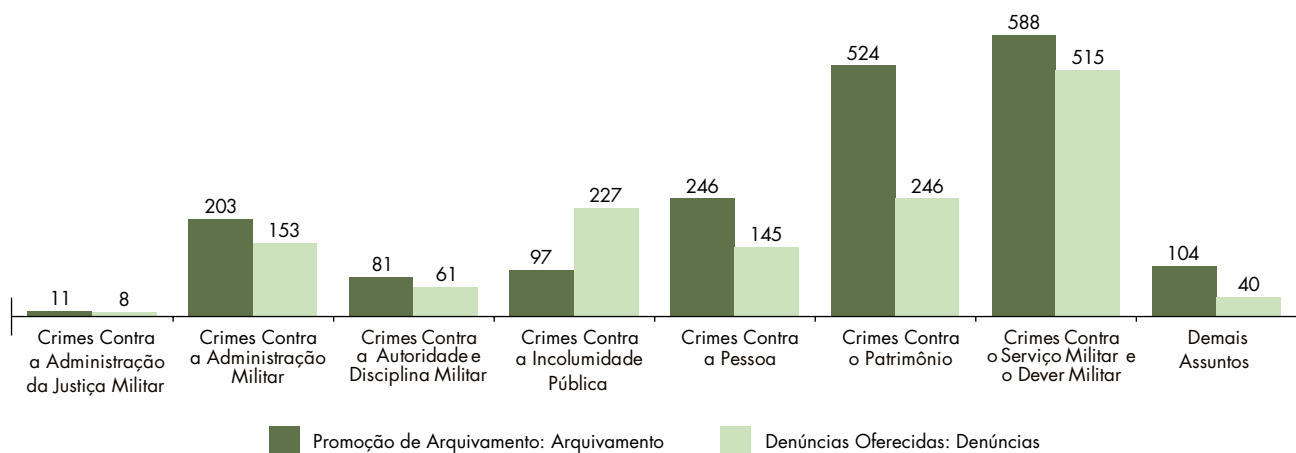
⁽¹⁾ O assunto refere-se ao objeto, conforme as tabelas unificadas, do processo ou procedimento. É possível que um mesmo processo ou procedimento contenha mais de um objeto.

Gráfico 304: Comparativo do número de inquéritos policiais militares recebidos, com manifestação e com diligência por assunto. Ministério Público Militar, 2014.



Fonte: CNMPInd (31/03/2015), Resolução CNMP nº 74.

Gráfico 305: Comparativo do número de inquéritos policiais militares com arquivamento ou com oferecimento de denúncia por assunto. Ministério Público Militar, 2014.



Fonte: CNMPInd (31/03/2015), Resolução CNMP nº 74.

3.4.1.2.2. PROCESSOS

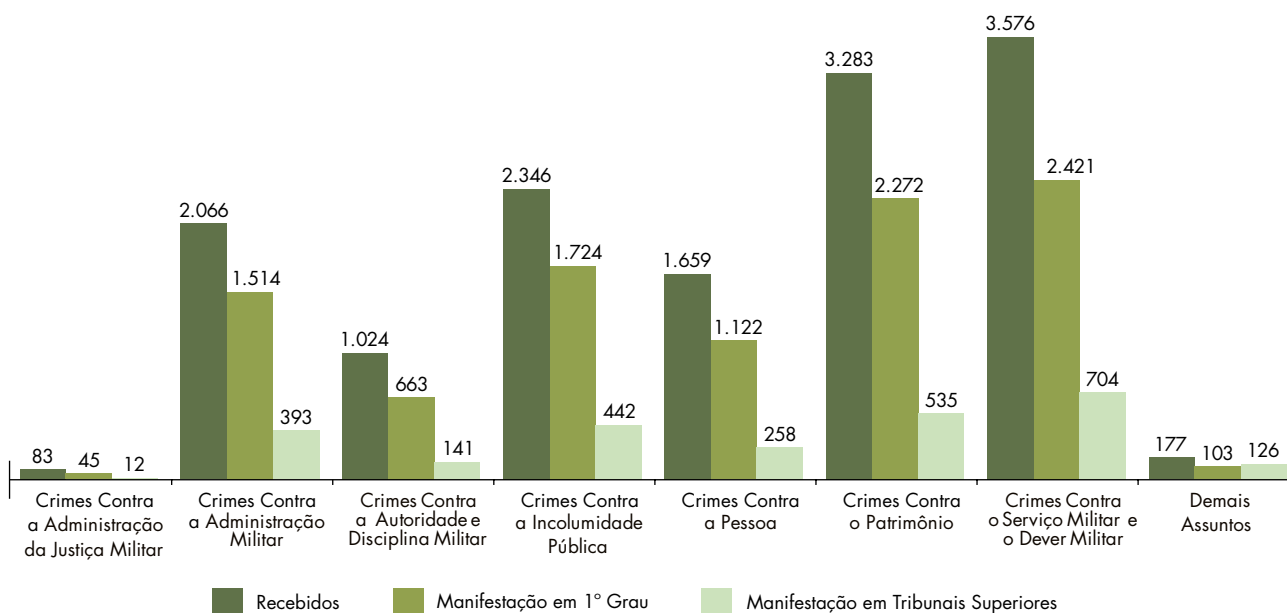
Quadro 167: Área Criminal – Processos: Movimentações, considerando os assuntos classificados⁽¹⁾.
Ministério Público Militar, 2014.

Assunto	Recebidos	Devolvidos	Manifestação Em 1º Grau	Alegações Finais	Ciência Favorável	Ciência Parcialmente Favorável	Ciência Desfavorável	Recurso	Manifestação em Tribunais Superiores
Crimes Contra a Administração da Justiça Militar	83	81	45	9	4	0	2	2	12
Crimes Contra a Administração Militar	2.066	2.017	1.514	76	222	16	43	58	393
Crimes Contra a Autoridade e Disciplina Militar	1.024	1.002	663	57	99	5	16	21	141
Crimes Contra a Incolumidade Pública	2.346	2.385	1.724	188	305	9	28	72	442
Crimes Contra a Pessoa	1.659	1.654	1.122	86	195	10	23	41	258
Crimes Contra o Patrimônio	3.283	3.310	2.272	190	422	22	62	81	535
Crimes Contra o Serviço Militar e o Dever Militar	3.576	3.643	2.421	55	581	12	125	115	704
Demais Assuntos	177	180	103	9	62	4	17	5	126
TOTAL	14.214	14.272	9.864	670	1.890	78	316	395	2.611

Fonte: CNMP/Ind (31/03/2015), Resolução CNMP nº 74.

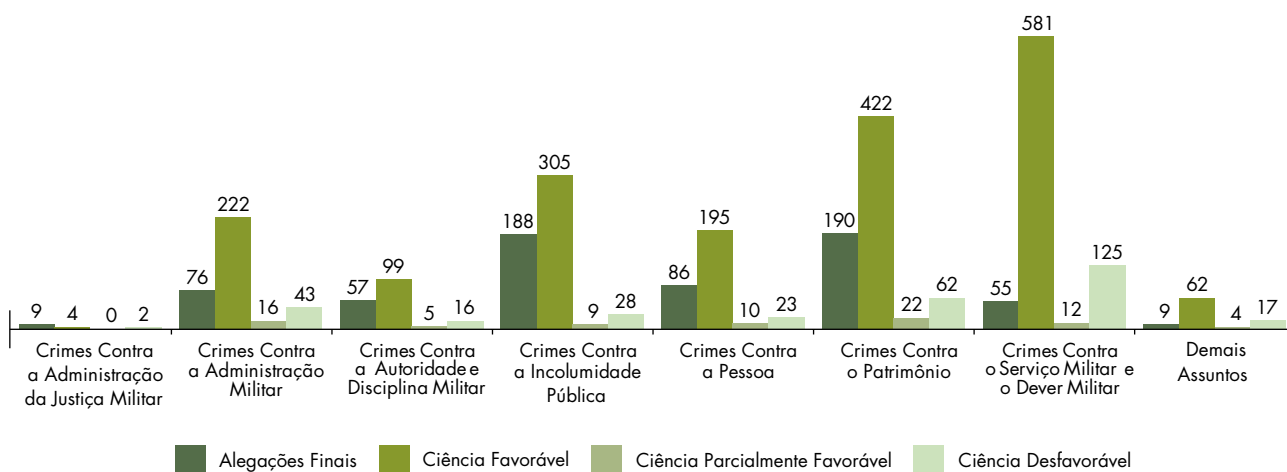
⁽¹⁾ O assunto refere-se ao objeto, conforme as tabelas unificadas, do processo ou procedimento. É possível que um mesmo processo ou procedimento contenha mais de um objeto.

Gráfico 306: Comparativo do número de inquéritos policiais militares recebidos, com manifestação e com diligência por assunto. Ministério Público Militar, 2014.



Fonte: CNMP/Ind (31/03/2015), Resolução CNMP nº 74.

Gráfico 307: Comparativo do número de alegações finais e ciências favoráveis, parcialmente favoráveis e desfavoráveis em processos criminais por assunto. Ministério Público Militar, 2014.



Fonte: CNMP/Ind (31/03/2015), Resolução CNMP nº 74.

Glossário

Alegações finais – São os argumentos finais após o encerramento da instrução processual, por meio de debate oral ou apresentação de memoriais no processo civil, penal e trabalhista.

Arquivamento – É a decisão fundamentada que determina o arquivamento integral do Procedimento investigatório, a ser submetida ao Conselho Superior ou às Câmaras. Neste campo procedeu-se a soma dos arquivamentos com e sem TAC.

Arquivamento com TAC – É a decisão fundamentada que determina o arquivamento integral do Procedimento investigatório, a ser submetida ao Conselho Superior ou às Câmaras, mediante Termo de Ajustamento de Conduta: peça ou documento pelo qual se formaliza por escrito uma convenção entre o(s) investigado(s), terceiros e o Ministério Público, para que produza certos efeitos jurídicos.

Arquivamento sem TAC – É a decisão fundamentada que determina o arquivamento integral do Procedimento investigatório, a ser submetida ao Conselho Superior ou às Câmaras, sem promoção de Termo de Ajustamento de Conduta: peça ou documento pelo qual se formaliza por escrito uma convenção entre o(s) investigado(s), terceiros e o Ministério Público, para que produza certos efeitos jurídicos.

Ativo de rede – É todo equipamento utilizado para prover a infraestrutura que suporta as aplicações de comunicação de dados em uma instituição.

Audiência de apresentação de adolescente infrator – Oitiva informal de adolescente apreendido, ou não, em razão de prática de ato infracional.

Audiências extrajudiciais – Solenidade presidida por Membro para a realização de atos procedimentais.

Baixa de inquérito Policial – Manifestação do Ministério Público pelo retorno/baixa do inquérito para o prosseguimento das diligências.

Cargos de membros de 1ª instância providos – Número de cargos providos de membros do ministério público que atuam na 1ª Instância.

Cargos de membros de 2ª instância providos – Número de cargos providos de membros do ministério público que atuam na 2ª Instância.

Cargos de membros de 3ª instância providos – Número de cargos providos de membros do ministério público que atuam na 3ª Instância.

Cargos de servidores de carreira existentes – Número de cargos existentes de servidores.

Cargos de servidores de carreira providos – Número de cargos providos de servidores.

Cargos vagos de servidores de carreira – Número de cargos vagos de servidores.

Certificado digital – É um arquivo de computador que contém um conjunto de informações referentes a entidade para o qual o certificado foi emitido.

Ciência desfavorável – Sentença em desacordo com a última manifestação do Ministério Público.

Ciência favorável – Sentença de acordo com a última manifestação do Ministério Público ainda que diverso do pedido inicial.

Ciência parcialmente favorável – Sentença parcialmente de acordo com a última manifestação do Ministério Público ainda que diverso do pedido inicial.

Demais Assuntos – Outros procedimentos não classificados nos assuntos listados.

Demais Classes (Processo de Conhecimento) – Outros procedimentos não classificados nas classes listadas.

Denúncia – Peça acusatória intentada pelo Ministério Público, principiando o processo criminal.

Denúncias Oferecidas: Denúncia – Ver em Denúncia.

Devolvidos – "Baixa de Carga".

Diligências – Ato pelo qual o Membro determina a realização de diligências com o objetivo de obter, de forma direta ou de terceiros, elementos que possibilitem a instrução de procedimentos ou processos judiciais.

Finalizados – Todo procedimento definitivamente encerrado na unidade do Ministério Público. Exemplos: ajuizamento de ação, arquivamento definitivo e declínio de atribuição para outra unidade.

Índice de membros por população, em 100 mil habitantes – Razão entre o número de cargos providos de membros que atuam em todas as Instâncias

existentes e a população avaliada no Censo 2010 do IBGE.

Índice de servidores por membro – Razão entre o número de cargos providos de servidores e o número de cargos providos de membros que atuam em todas as Instâncias existentes.

Instaurados – Corresponde ao número de procedimentos extrajudiciais iniciados mediante portaria.

Manifestação – Qualquer pronuncionamento interlocutório no curso do processo, inquérito ou TC que não esteja especificado em movimento próprio, bem como em grau de recurso ou instância superior.

Manifestação em 1º grau – Ver em Manifestação.

Manifestação em 2º Grau – Pareceres realizados pelas Procuradorias nos processos judiciais em trâmite em grau de recurso [de 2º grau].

Manifestação em Tribunais Superiores – Pareceres realizados pelas Procuradorias nos processos judiciais em trâmite nos Tribunais Superiores, excetuando-se as razões e contra-razões de recurso que possuem código específico.

Percentual de ocupação dos cargos de servidores efetivos – Porcentagem de cargos providos em relação ao total de cargos efetivos existentes.

Petição Inicial – Peça que dá início ao processo, pela qual o Ministério Público propõe uma ação, na forma de requerimento dirigido ao Juiz ou Tribunal, com a exposição de fatos e do direito aplicável.

Promoção de Arquivamento: Arquivamento – É a decisão fundamentada que determina o arquivamento do Processo Investigatório, a ser submetida ao Conselho Superior ou às Câmaras.

Proposta de suspensão condicional do processo – Proposição de condições ao acusado a fim de que não se submeta à ação penal.

Recebidos – "Entrada de Carga".

Recomendação – Advertência ou orientação escrita dirigida a órgãos públicos e a entes privados que exerçam atividade pública delegada ou concedida e serviços de relevância pública, visando à melhoria dessas atividades, bem como o respeito aos interesses, direitos etc.

Recurso – Proferida sentença ou outra decisão incidental no processo pelo Juiz, dela pode o Ministério Público recorrer, seja parte, seja mero interveniente no processo.

Remissão ECA – Providência do Ministério Público dirigida a exclusão ou suspensão do adolescente no processo, pendente de homologação pelo Juízo. Poderá ser cumulada com algumas medidas sócio-educativas. Art.180, II e dispositivo 126 a 128 do ECA.

Réplica a contestação – Petição produzida no processo cível após o oferecimento da contestação pelo demandado, caso tenha este deduzido matéria relativa às "preliminares de mérito", ou seja, pressupostos de constituição e desenvolvimento do processo ou condições da ação.

Representação por ato infracional – Petição escrita pela qual o Ministério Público imputa a adolescente a prática de ato infracional.

Requerimento de medida protetiva – Requerimento dirigido ao Poder Judiciário para aplicação de medidas de proteção prevista em lei.

TAC – Termo de Ajustamento de Conduta - peça ou documento pelo qual se formaliza por escrito uma convenção entre o(s) investigado(s), terceiros e o Ministério Público, para que produza certos efeitos jurídicos.

Transações penais oferecidas – Proposição de condições ao acusado a fim de que não se submeta à ação penal.





CONSELHO
NACIONAL DO
MINISTÉRIO PÚBLICO