

Ministério Público
um retrato



CONSELHO
NACIONAL DO
MINISTÉRIO PÚBLICO

Ministério Público
um retrato

Dados relativos ao ano de 2011, edição 2012



Presidente do CNMP

Roberto Monteiro Gurgel Santos

Conselheiros

Roberto Monteiro Gurgel Santos (Presidente)
Jeferson Luiz Pereira Coelho (Corregedor Nacional)
Maria Ester Henriques Tavares
Taís Schilling Ferraz
Almino Afonso Fernandes
Adilson Gurgel de Castro
Mario Luiz Bonsaglia
Claudia Maria de Freitas Chagas
Jarbas Soares Júnior
Alessandro Tramuja Assad
Tito Souza do Amaral
José Lázaro Alfredo Guimarães
Fabiano Augusto Martins Silveira

Secretário-Geral do CNMP

José Adércio Leite Sampaio

Secretária-Geral Adjunta do CNMP

Cristina Soares de Oliveira e Almeida Nobre

Coordenação-Geral

Claudia Maria de Freitas Chagas
Conselheira do CNMP
Presidente da Comissão de Planejamento Estratégico (CPE)

Michel Betenjane Romano
Promotor de Justiça MP/SP
Membro-auxiliar do CNMP

Elaboração

Carolina Drolhe Holanda Silva – Assessora da Comissão de Planejamento Estratégico (CPE)
Sávio Neves do Nascimento – Analista de Estatística/Perito - SGE

Colaboração

Adalberto Exterkötter – Promotor de Justiça MP/SC
Cristiano Rocha Heckert – Secretário de Gestão Estratégica CNMP
Dimitrius Viveiros Gonçalves – Promotor de Justiça MP/RJ
Fábio Barros de Matos – Promotor de Justiça MP/DF
Fábio Kosaka – Procurador do Trabalho MPT
Jairo Cruz Moreira – Promotor de Justiça MP/MG
Jesualdo Eurípedes Leiva de Faria – Promotor de Justiça MP/RO
Marcelo Luis Saleme Lellis – Assistente Técnico de Promotoria MP/SP
Martha Silva Beltrame – Promotora de Justiça MP/RS
Roberto Antônio Dassié Diana – Procurador da República MPF
Rogério Carneiro Paes – Chefe do Núcleo de Gestão Estratégica CNMP
William Sérgio Azevedo Guimarães – Chefe de Departamento MP/RO

© 2012, Conselho Nacional do Ministério Público
Permitida a reprodução mediante citação da fonte

Produção gráfica
Projeto gráfico e diagramação: Fields Comunicação
Revisão: Fields Comunicação
Impressão: Gráfica e Editora Movimento
Supervisão editorial: Assessoria de Comunicação do CNMP
Tiragem: 1.000 exemplares

Conselho Nacional do Ministério Público
Ministério Público : um retrato : dados de 2011 / Conselho Nacional do Ministério Público. – Brasília : CNMP,
2012.
304 p. il.

1. Ministério Público. I. Brasil. Conselho Nacional do Ministério Público.

Biblioteca/CNMP

CDU – 658.5



Ministério Público
Um Retrato – 2011

Sumário

22	MINISTÉRIO PÚBLICO – UM RETRATO
24	APRESENTAÇÃO
28	INTRODUÇÃO
37	MINISTÉRIO PÚBLICO ESTADUAL E DO DISTRITO FEDERAL E TERRITÓRIOS
38	CÔMPUTO NACIONAL
39	ATUAÇÃO ADMINISTRATIVA
39	I – GESTÃO DE PESSOAS
	Força de Trabalho por Região
	Quantidade de Cargos de Membros de 1ª Instância Providos por Região
	Quantidade de Cargos de Membros de 2ª Instância Providos por Região
	Quantidade de Cargos de Servidores Providos por Região
	Quantidade de Vagas Existentes para Estagiários (Direito) por Região
	Quantidade de Vagas Existentes para Estagiários (outras áreas) por Região
44	II – GESTÃO ESTRUTURAL
	Total de Prédios Cedidos, Locados ou com Sede Própria por Região
	Total de Prédios Cedidos, Locados ou com Sede Própria por Região
45	III – GESTÃO DE TECNOLOGIA DA INFORMAÇÃO
	Quantidade de Ativos de Rede, de Certificados Digitais e de Microcomputadores com mais ou menos de 4 anos por Região
	Quantidade de Ativos de Rede por Região
	Quantidade de Certificados Digitais Distribuídos por Região
	Quantidade de Microcomputadores com mais ou menos de 4 anos por Região
47	ATUAÇÃO FUNCIONAL
47	I – DA MATÉRIA CRIMINAL
	Área Criminal
	Dos Inquéritos Policiais/Notícias Criminais
	Recebidos
	Recebidos x Arquivados
	Arquivados em Relação aos Recebidos (em %)
	Recebidos x Denúncias
	Denunciados em Relação aos Recebidos (em %)
	Comparativo da Quantidade de Inquéritos Policiais/Notícias Criminais
	Recebidos, com Arquivamento ou com Oferecimento de Denúncia
	Termos Circunstanciados Recebidos
	Transações Penais Efetivadas
	Processos Criminais Recebidos – 1º grau
	Processos Criminais Recebidos – 2º grau
	Suspensões Condicionais do Processo Efetivadas (em qualquer grau de jurisdição)
55	II – DA MATÉRIA EXTRAJUDICIAL E CÍVEL
	Área Extrajudicial e Cível
	Inquéritos Cíveis e Procedimentos Preparatórios Instaurados e Arquivados
	Comparativo da Quantidade de Inquéritos Cíveis Arquivados com Termo de Ajustamento de Conduta e sem Termo de Ajustamento de Conduta
	Processos Cíveis Recebidos – 1º grau
	Processos Cíveis Recebidos – 2º grau

59	III – DA MATÉRIA DA INFÂNCIA E JUVENTUDE Área de Infância e Juventude Boletins de Ocorrências e Outras Notícias de Atos Infracionais Recebidos Representações Oferecidas Remissões Concedidas pelo Ministério Público Representações x Remissões Processos Recebidos – 1º grau Inquéritos Cíveis e Procedimentos Preparatórios Instaurados e Arquivados Comparativo dos Inquéritos Cíveis e Procedimentos Preparatórios Arquivados com Termo de Ajustamento de Conduta e sem Termo de Ajustamento de Conduta Ações Cíveis Ajuizadas Visitas às Unidades de Atendimento Socioeducativo
67	REGIÃO SUL
68	ATUAÇÃO ADMINISTRATIVA
68	I – GESTÃO DE PESSOAS Força de Trabalho por Estado Quantidade de Cargos de Membros de 1ª Instância Providos por Estado Quantidade de Cargos de Membros de 2ª Instância Providos por Estado Quantidade de Cargos de Servidores Providos por Estado Quantidade de Vagas Existentes para Estagiários (Direito) por Estado Quantidade de Vagas Existentes para Estagiários (outras áreas) por Estado
73	II – GESTÃO ESTRUTURAL Total de Prédios Cedidos, Locados ou com Sede Própria por Estado Total de Prédios Cedidos, Locados ou com Sede Própria por Região
74	III – GESTÃO DE TECNOLOGIA DA INFORMAÇÃO Quantidade de Ativos de Rede, de Certificados Digitais e de Microcomputadores com mais ou menos de 4 anos por Estado Quantidade de Ativos de Rede por Estado Quantidade de Certificados Digitais Distribuídos por Estado Quantidade de Microcomputadores com mais ou menos de 4 anos por Estado
76	ATUAÇÃO FUNCIONAL
76	I – DA MATÉRIA CRIMINAL Área Criminal Dos Inquéritos Policiais/Notícias Criminais Recebidos Recebidos x Arquivados Arquivados em Relação aos Recebidos (em %) Recebidos x Denúncias Denunciados em Relação aos Recebidos (em %) Comparativo da Quantidade de Inquéritos Policiais/Notícias Criminais Recebidos, com Arquivamento ou com Oferecimento de Denúncia Termos Circunstanciados Recebidos Transações Penais Efetivadas Processos Criminais Recebidos – 1º grau Processos Criminais Recebidos – 2º grau Suspensões Condicionais do Processo Efetivadas (em qualquer grau de jurisdição)

84	II – DA MATÉRIA EXTRAJUDICIAL E CÍVEL Área Extrajudicial e Cível Inquéritos Cíveis e Procedimentos Preparatórios Instaurados e Arquivados Comparativo da Quantidade de Inquéritos Cíveis Arquivados com Termo de Ajustamento de Conduta e sem Termo de Ajustamento de Conduta Processos Cíveis Recebidos – 1º grau Processos Cíveis Recebidos – 2º grau
88	III – DA MATÉRIA DA INFÂNCIA E JUVENTUDE Área de Infância e Juventude Boletins de Ocorrências e outras Notícias de Atos Infracionais Recebidos Representações Oferecidas Remissões Concedidas pelo Ministério Público Representações x Remissões Processos Recebidos – 1º grau Inquéritos Cíveis e Procedimentos Preparatórios Instaurados e Arquivados Comparativo dos Inquéritos Cíveis e Procedimentos Preparatórios Arquivados com Termo de Ajustamento de Conduta e sem Termo de Ajustamento de Conduta Ações Cíveis Ajuizadas Visitas às Unidades de Atendimento Socioeducativo
97	REGIÃO SUDESTE
98	ATUAÇÃO ADMINISTRATIVA
98	I – GESTÃO DE PESSOAS Força de Trabalho por Estado Quantidade de Cargos de Membros de 1ª Instância Providos por Estado Quantidade de Cargos de Membros de 2ª Instância Providos por Estado Quantidade de Cargos de Servidores Providos por Estado Quantidade de Vagas Existentes para Estagiários (Direito) por Estado Quantidade de Vagas Existentes para Estagiários (outras áreas) por Estado
103	II – GESTÃO ESTRUTURAL Total de Prédios Cedidos, Locados ou com Sede Própria por Estado Total de Prédios Cedidos, Locados ou com Sede Própria por Região
104	III – GESTÃO DE TECNOLOGIA DA INFORMAÇÃO Quantidade de Ativos de Rede, de Certificados Digitais e de Microcomputadores com mais ou menos de 4 anos por Estado Quantidade de Ativos de Rede por Estado Quantidade de Certificados Digitais Distribuídos por Estado Quantidade de Microcomputadores com mais ou menos de 4 anos por Estado
106	ATUAÇÃO FUNCIONAL
106	I – DA MATÉRIA CRIMINAL Área Criminal Dos Inquéritos Policiais/Notícias Criminais Recebidos Recebidos x Arquivados Arquivados em Relação aos Recebidos (em %) Recebidos x Denúncias Denunciados em Relação aos Recebidos (em %) Comparativo da Quantidade de Inquéritos Policiais/Notícias Criminais Recebidos, com Arquivamento ou com Oferecimento de Denúncia

- Termos Circunstanciados Recebidos
 Transações Penais Efetivadas
 Processos Criminais Recebidos – 1º grau
 Processos Criminais Recebidos – 2º grau
 Suspensões Condicionais do Processo Efetivadas (em qualquer grau de jurisdição)
- 114 II – DA MATÉRIA EXTRAJUDICIAL E CÍVEL
 Área Extrajudicial e Cível
 Inquéritos Cíveis e Procedimentos Preparatórios Instaurados e Arquivados
 Comparativo da Quantidade de Inquéritos Cíveis Arquivados com Termo de Ajustamento de Conduta e sem Termo de Ajustamento de Conduta
 Processos Cíveis Recebidos – 1º grau
 Processos Cíveis Recebidos – 2º grau
- 118 III – DA MATÉRIA DA INFÂNCIA E JUVENTUDE
 Área de Infância e Juventude
 Boletins de Ocorrências e outras Notícias de Atos Infracionais Recebidos
 Representações Oferecidas
 Remissões Concedidas pelo Ministério Público
 Representações x Remissões
 Processos Recebidos – 1º grau
 Inquéritos Cíveis e Procedimentos Preparatórios Instaurados e Arquivados
 Comparativo dos Inquéritos Cíveis e Procedimentos Preparatórios Arquivados com Termo de Ajustamento de Conduta e sem Termo de Ajustamento de Conduta
 Ações Cíveis Ajuizadas
 Visitas às Unidades de Atendimento Socioeducativo
- 127 **REGIÃO NORDESTE**
- 128 ATUAÇÃO ADMINISTRATIVA
 I – GESTÃO DE PESSOAS
 Força de Trabalho por Estado
 Quantidade de Cargos de Membros de 1ª Instância Providos por Estado
 Quantidade de Cargos de Membros de 2ª Instância Providos por Estado
 Quantidade de Cargos de Servidores Providos por Estado
 Quantidade de Vagas Existentes para Estagiários (Direito) por Estado
 Quantidade de Vagas Existentes para Estagiários (outras áreas) por Estado
- 133 II – GESTÃO ESTRUTURAL
 Total de Prédios Cedidos, Locados ou com Sede Própria por Estado
 Total de Prédios Cedidos, Locados ou com Sede Própria por Região
- 134 III – GESTÃO DE TECNOLOGIA DA INFORMAÇÃO
 Quantidade de Ativos de Rede, de Certificados Digitais e de Microcomputadores com mais ou menos de 4 anos por Estado
 Quantidade de Ativos de Rede por Estado
 Quantidade de Certificados Digitais Distribuídos por Estado
 Quantidade de Microcomputadores com mais ou menos de 4 anos por Estado
- 136 ATUAÇÃO FUNCIONAL
- 136 I – DA MATÉRIA CRIMINAL
 Área Criminal
 Dos Inquéritos Policiais/Notícias Criminais Recebidos

- Recebidos x Arquivados
 Arquivados em Relação aos Recebidos (em %)
 Recebidos x Denúncias
 Denunciados em Relação aos Recebidos (em %)
 Comparativo da Quantidade de Inquéritos Policiais/Notícias Criminais Recebidos, com Arquivamento ou com Oferecimento de Denúncia
 Termos Circunstanciados Recebidos
 Transações Penais Efetivadas
 Processos Criminais Recebidos – 1º grau
 Processos Criminais Recebidos – 2º grau
 Suspensões Condicionais do Processo Efetivadas (em qualquer grau de jurisdição)
- 144 II – DA MATÉRIA EXTRAJUDICIAL E CÍVEL
 Área Extrajudicial e Cível
 Inquéritos Cíveis e Procedimentos Preparatórios Instaurados e Arquivados
 Comparativo da Quantidade de Inquéritos Cíveis Arquivados com Termo de Ajustamento de Conduta e sem Termo de Ajustamento de Conduta
 Processos Cíveis Recebidos – 1º grau
 Processos Cíveis Recebidos – 2º grau
- 148 III – DA MATÉRIA DA INFÂNCIA E JUVENTUDE
 Área de Infância e Juventude
 Boletins de Ocorrências e outras Notícias de Atos Infracionais Recebidos
 Representações Oferecidas
 Remissões Concedidas pelo Ministério Público
 Representações x Remissões
 Processos Recebidos – 1º grau
 Inquéritos Cíveis e Procedimentos Preparatórios Instaurados e Arquivados
 Comparativo dos Inquéritos Cíveis e Procedimentos Preparatórios Arquivados com Termo de Ajustamento de Conduta e sem Termo de Ajustamento de Conduta
 Ações Cíveis Ajuizadas
 Visitas às Unidades de Atendimento Socioeducativo
- 157 **REGIÃO NORTE**
- 158 ATUAÇÃO ADMINISTRATIVA
- 158 I – GESTÃO DE PESSOAS
 Força de Trabalho por Estado
 Quantidade de Cargos de Membros de 1ª Instância Providos por Estado
 Quantidade de Cargos de Membros de 2ª Instância Providos por Estado
 Quantidade de Cargos de Servidores Providos por Estado
 Quantidade de Vagas Existentes para Estagiários (Direito) por Estado
 Quantidade de Vagas Existentes para Estagiários (outras áreas) por Estado
- 163 II – GESTÃO ESTRUTURAL
 Total de Prédios Cedidos, Locados ou com Sede Própria por Estado
 Total de Prédios Cedidos, Locados ou com Sede Própria por Região
- 164 III – GESTÃO DE TECNOLOGIA DA INFORMAÇÃO
 Quantidade de Ativos de Rede, de Certificados Digitais e de Microcomputadores com mais ou menos de 4 anos por Estado
 Quantidade de Ativos de Rede por Estado
 Quantidade de Certificados Digitais Distribuídos por Estado
 Quantidade de Microcomputadores com mais ou menos de 4 anos por Estado

166	ATUAÇÃO FUNCIONAL
166	I – DA MATÉRIA CRIMINAL
	Área Criminal
	Dos Inquéritos Policiais/Notícias Criminais
	Recebidos
	Recebidos x Arquivados
	Arquivados em Relação aos Recebidos (em %)
	Recebidos x Denúncias
	Denunciados em Relação aos Recebidos (em %)
	Comparativo da Quantidade de Inquéritos Policiais/Notícias Criminais
	Recebidos, com Arquivamento ou com Oferecimento de Denúncia
	Termos Circunstanciados Recebidos
	Transações Penais Efetivadas
	Processos Criminais Recebidos – 1º grau
	Processos Criminais Recebidos – 2º grau
	Suspensões Condicionais do Processo Efetivadas (em qualquer grau de jurisdição)
174	II – DA MATÉRIA EXTRAJUDICIAL E CÍVEL
	Área Extrajudicial e Cível
	Inquéritos Cíveis e Procedimentos Preparatórios Instaurados e Arquivados
	Comparativo da Quantidade de Inquéritos Cíveis Arquivados com Termo de Ajustamento de Conduta e sem Termo de Ajustamento de Conduta
	Processos Cíveis Recebidos – 1º grau
	Processos Cíveis Recebidos – 2º grau
178	III – DA MATÉRIA DA INFÂNCIA E JUVENTUDE
	Área de Infância e Juventude
	Boletins de Ocorrências e outras Notícias de Atos Infracionais Recebidos
	Representações Oferecidas
	Remissões Concedidas pelo Ministério Público
	Representações x Remissões
	Processos Recebidos – 1º grau
	Inquéritos Cíveis e Procedimentos Preparatórios Instaurados e Arquivados
	Comparativo dos Inquéritos Cíveis e Procedimentos Preparatórios Arquivados com Termo de Ajustamento de Conduta e sem Termo de Ajustamento de Conduta
	Ações Cíveis Ajuizadas
	Visitas às Unidades de Atendimento Socioeducativo
187	REGIÃO CENTRO-OESTE
188	ATUAÇÃO ADMINISTRATIVA
188	I – GESTÃO DE PESSOAS
	Força de Trabalho por Estado
	Quantidade de Cargos de Membros de 1ª Instância Providos por Estado
	Quantidade de Cargos de Membros de 2ª Instância Providos por Estado
	Quantidade de Cargos de Servidores Providos por Estado
	Quantidade de Vagas Existentes para Estagiários (Direito) por Estado
	Quantidade de Vagas Existentes para Estagiários (outras áreas) por Estado
193	II – GESTÃO ESTRUTURAL
	Total de Prédios Cedidos, Locados ou com Sede Própria por Estado
	Total de Prédios Cedidos, Locados ou com Sede Própria
194	III – GESTÃO DE TECNOLOGIA DA INFORMAÇÃO



	Quantidade de Ativos de Rede, de Certificados Digitais e de Microcomputadores com mais ou menos de 4 anos por Estado
	Quantidade de Ativos de Rede por Estado
	Quantidade de Certificados Digitais Distribuídos por Estado
	Quantidade de Microcomputadores com mais ou menos de 4 anos por Estado
196	ATUAÇÃO FUNCIONAL
196	I – DA MATÉRIA CRIMINAL
	Área Criminal
	Dos Inquéritos Policiais/Notícias Criminais
	Recebidos
	Recebidos x Arquivados
	Arquivados em Relação aos Recebidos (em %)
	Recebidos x Denúncias
	Denunciados em Relação aos Recebidos (em %)
	Comparativo da Quantidade de Inquéritos Policiais/Notícias Criminais
	Recebidos, com Arquivamento ou com Oferecimento de Denúncia
	Termos Circunstanciados Recebidos
	Transações Penais Efetivadas
	Processos Criminais Recebidos – 1º grau
	Processos Criminais Recebidos – 2º grau
	Suspensões Condicionais do Processo Efetivadas (em qualquer grau de jurisdição)
204	II – DA MATÉRIA EXTRAJUDICIAL E CÍVEL
	Área Extrajudicial e Cível
	Inquéritos Cíveis e Procedimentos Preparatórios Instaurados e Arquivados
	Comparativo da Quantidade de Inquéritos Cíveis Arquivados com Termo de Ajustamento de Conduta e sem Termo de Ajustamento de Conduta
	Processos Cíveis Recebidos – 1º grau
	Processos Cíveis Recebidos – 2º grau
208	III – DA MATÉRIA DA INFÂNCIA E JUVENTUDE
	Área de Infância e Juventude
	Boletins de Ocorrências e outras Notícias de Atos Infracionais Recebidos
	Representações Oferecidas
	Remissões Concedidas pelo Ministério Público
	Representações x Remissões
	Processos Recebidos – 1º grau
	Inquéritos Cíveis e Procedimentos Preparatórios Instaurados e Arquivados
	Comparativo dos Inquéritos Cíveis e Procedimentos Preparatórios Arquivados com Termo de Ajustamento de Conduta e sem Termo de Ajustamento de Conduta
	Ações Cíveis Ajuizadas
	Visitas às Unidades de Atendimento Socioeducativo
217	MINISTÉRIO PÚBLICO DA UNIÃO
218	CÔMPUTO NACIONAL
219	ATUAÇÃO ADMINISTRATIVA
219	I – GESTÃO DE PESSOAS
	Força de Trabalho por Estado
	Quantidade de Cargos de Membros de 1ª Instância Providos
	Quantidade de Cargos de Membros de 2ª Instância Providos

- Quantidade de Cargos de Membros de 3ª Instância Providos
- Quantidade de Cargos de Servidores de Carreira Providos
- Quantidade de Vagas Existentes para Estagiários (Direito) por Estado
- Quantidade de Vagas Existentes para Estagiários (outras áreas) por Estado
- 225 II – GESTÃO ESTRUTURAL
 - Total de Prédios Cedidos, Locados ou com Sede Própria por Estado
 - Total de Prédios Cedidos, Locados ou com Sede Própria por Região
- 226 III – GESTÃO DE TECNOLOGIA DA INFORMAÇÃO
 - Quantidade de Ativos de Rede, de Certificados Digitais e de Microcomputadores com mais ou menos de 4 anos por Estado
 - Quantidade de Ativos de Rede por Estado
 - Quantidade de Certificados Digitais Distribuídos por Estado
 - Quantidade de Microcomputadores com mais ou menos de 4 anos por Estado

229 MINISTÉRIO PÚBLICO FEDERAL (MPF)

230 CÔMPUTO NACIONAL

231 ATUAÇÃO FUNCIONAL

231 I – DA MATÉRIA CRIMINAL

- Área Criminal
- Dos Inquéritos Policiais/Notícias Criminais
- Recebidos
- Recebidos x Arquivados
- Arquivados em Relação aos Recebidos (em %)
- Recebidos x Denúncias
- Denunciados em Relação aos Recebidos (em %)
- Comparativo da Quantidade de Inquéritos Policiais/Notícias Criminais
- Recebidos, com Arquivamento ou com Oferecimento de Denúncia
- Termos Circunstanciados Recebidos
- Transações Penais Efetivadas
- Processos Criminais Recebidos – 1º grau
- Processos Criminais Recebidos – 2º grau

238 II – DA MATÉRIA EXTRAJUDICIAL E CÍVEL

- Área Extrajudicial e Cível
- Inquéritos Cíveis e Procedimentos Preparatórios Instaurados e Arquivados
- Processos Cíveis Recebidos – 1º grau
- Processos Cíveis Recebidos – 2º grau

243 REGIÃO SUL – MPF

244 ATUAÇÃO FUNCIONAL

244 I – DA MATÉRIA CRIMINAL

- Área Criminal
- Dos Inquéritos Policiais/Notícias Criminais
- Recebidos
- Recebidos x Arquivados
- Arquivados em Relação aos Recebidos (em %)
- Recebidos x Denúncias
- Denunciados em Relação aos Recebidos (em %)
- Comparativo da Quantidade de Inquéritos Policiais/Notícias Criminais
- Recebidos, com Arquivamento ou com Oferecimento de Denúncia
- Termos Circunstanciados Recebidos

- Transações Penais Efetivadas
- Processos Criminais Recebidos – 1º grau
- Processos Criminais Recebidos – 2º grau

II – DA MATÉRIA EXTRAJUDICIAL E CÍVEL

- Área Extrajudicial e Cível
- Inquéritos Cíveis e Procedimentos Preparatórios Instaurados e Arquivados
- Processos Cíveis Recebidos – 1º grau
- Processos Cíveis Recebidos – 2º grau

253 REGIÃO SUDESTE – MPF

254 ATUAÇÃO FUNCIONAL

254 I – DA MATÉRIA CRIMINAL

- Área Criminal
- Dos Inquéritos Policiais/Notícias Criminais
- Recebidos
- Recebidos x Arquivados
- Arquivados em Relação aos Recebidos (em %)
- Recebidos x Denúncias
- Denunciados em Relação aos Recebidos (em %)
- Comparativo da Quantidade de Inquéritos Policiais/Notícias Criminais
- Recebidos, com Arquivamento ou com Oferecimento de Denúncia
- Termos Circunstanciados Recebidos
- Transações Penais Efetivadas
- Processos Criminais Recebidos – 1º grau
- Processos Criminais Recebidos – 2º grau

260 II – DA MATÉRIA EXTRAJUDICIAL E CÍVEL

- Área Extrajudicial e Cível
- Inquéritos Cíveis e Procedimentos Preparatórios Instaurados e Arquivados
- Processos Cíveis Recebidos – 1º grau
- Processos Cíveis Recebidos – 2º grau

263 REGIÃO NORDESTE – MPF

264 ATUAÇÃO FUNCIONAL

264 I – DA MATÉRIA CRIMINAL

- Área Criminal
- Dos Inquéritos Policiais/Notícias Criminais
- Recebidos
- Recebidos x Arquivados
- Arquivados em Relação aos Recebidos (em %)
- Recebidos x Denúncias
- Denunciados em Relação aos Recebidos (em %)
- Comparativo da Quantidade de Inquéritos Policiais/Notícias Criminais
- Recebidos, com Arquivamento ou com Oferecimento de Denúncia
- Termos Circunstanciados Recebidos
- Transações Penais Efetivadas
- Processos Criminais Recebidos – 1º grau
- Processos Criminais Recebidos – 2º grau

270 II – DA MATÉRIA EXTRAJUDICIAL E CÍVEL

- Área Extrajudicial e Cível
- Inquéritos Cíveis e Procedimentos Preparatórios Instaurados e Arquivados
- Processos Cíveis Recebidos – 1º grau
- Processos Cíveis Recebidos – 2º grau

273 REGIÃO NORTE – MPF

274 ATUAÇÃO FUNCIONAL

274 I – DA MATÉRIA CRIMINAL

Área Criminal

Dos Inquéritos Policiais/Notícias Criminais

Recebidos

Recebidos x Arquivados

Arquivados em Relação aos Recebidos (em %)

Recebidos x Denúncias

Denunciados em Relação aos Recebidos (em %)

Comparativo da Quantidade de Inquéritos Policiais/Notícias Criminais

Recebidos, com Arquivamento ou com Oferecimento de Denúncia

Termos Circunstanciados Recebidos

Transações Penais Efetivadas

Processos Criminais Recebidos – 1º grau

Processos Criminais Recebidos – 2º grau

280

II – DA MATÉRIA EXTRAJUDICIAL E CÍVEL

Área Extrajudicial e Cível

Inquéritos Cíveis e Procedimentos Preparatórios Instaurados e Arquivados

Processos Cíveis Recebidos – 1º grau

Processos Cíveis Recebidos – 2º grau

283 REGIÃO CENTRO-OESTE – MPF

284 ATUAÇÃO FUNCIONAL

284 I – DA MATÉRIA CRIMINAL

Área Criminal

Dos Inquéritos Policiais/Notícias Criminais

Recebidos

Recebidos x Arquivados

Arquivados em Relação aos Recebidos (em %)

Recebidos x Denúncias

Denunciados em Relação aos Recebidos (em %)

Comparativo da Quantidade de Inquéritos Policiais/Notícias Criminais

Recebidos, com Arquivamento ou com Oferecimento de Denúncia

Termos Circunstanciados Recebidos

Transações Penais Efetivadas

Processos Criminais Recebidos – 1º grau

Processos Criminais Recebidos – 2º grau

290

II – DA MATÉRIA EXTRAJUDICIAL E CÍVEL

Área Extrajudicial e Cível

Inquéritos Cíveis e Procedimentos Preparatórios Instaurados e Arquivados

Processos Cíveis Recebidos – 1º grau

Processos Cíveis Recebidos – 2º grau

293 MINISTÉRIO PÚBLICO DO TRABALHO (MPT)

294 ATUAÇÃO FUNCIONAL

294 I – DA MATÉRIA TRABALHISTA

Área Trabalhista

Inquéritos Cíveis/Procedimentos Preparatórios Instaurados e Arquivados

Inquéritos Cíveis/Procedimentos Preparatórios Arquivados

Processos Recebidos no Ministério Público do Trabalho

297 MINISTÉRIO PÚBLICO MILITAR (MPM)

298 ATUAÇÃO FUNCIONAL

298 I – DA MATÉRIA CRIMINAL MILITAR

Área Criminal Militar

Dos Inquéritos Policiais/Notícias Criminais

Recebidos

Recebidos x Arquivados

Arquivados em Relação aos Recebidos (em %)

Recebidos x Denúncias

Denunciados em Relação aos Recebidos (em %)

Comparativo da Quantidade de Inquéritos Policiais/Notícias Criminais

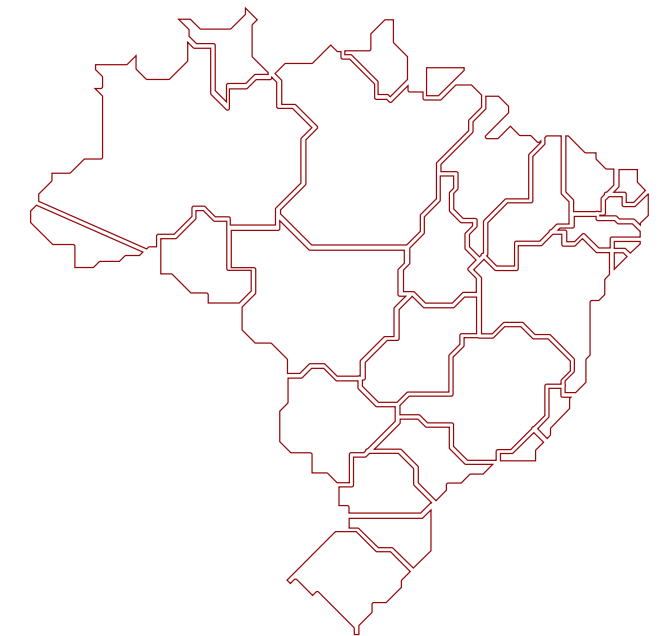
Recebidos, com Arquivamento ou com Oferecimento de Denúncia

Processos Criminais Recebidos – 1º grau

Processos Criminais Arquivados – 1º grau

Processos Criminais Recebidos e Arquivados no Órgão do MP que Atua

perante Tribunais Superiores



Ministério Público – Um Retrato

A sociedade brasileira tem o conhecimento difuso da atuação do Ministério Público. Faltava contudo à instituição oferecer ao brasileiro informações mais detalhadas sobre o seu trabalho e sua estrutura. Ao brasileiro e ao próprio Ministério Público, pois, como sabemos, se não houver o acompanhamento constante por meio de números e indicadores confiáveis, não será possível gerir com eficiência de meios e fins uma instituição tão complexa, tão plural e tão importante para o sistema de justiça do País.

O Conselho Nacional do Ministério Público tem estimulado a adoção do planejamento como instrumento estratégico de gestão, ao tempo em que visa promover a cultura da transparência. Com esse propósito, procurou reunir os dados dispersos nas muitas unidades da instituição distribuídas pelo território nacional.

São informações ainda parciais, em virtude da construção gradativa da padronização de registros daqueles já existentes, e assimetrias dos registros existentes. Fornecem, entretanto, um quadro aproximado da organização e da atuação funcional do Ministério Público.

Certamente os relatórios futuros espelharão com mais nitidez e precisão a eficiência e a dinâmica da instituição. O primeiro passo precisava ser dado, porém.

Com o Ministério Público – Um Retrato terão os gestores e membros da instituição dados que possibilitarão adotar medidas que aperfeiçoem

sua atuação e, mais importante, terá a sociedade o conhecimento mais detalhado da instituição encarregada constitucionalmente de defender a ordem jurídica, o regime democrático e os interesses sociais e individuais indisponíveis.

Roberto Monteiro Gurgel Santos
Presidente do Conselho Nacional do Ministério Público



Apresentação

O Conselho Nacional do Ministério Público (CNMP), órgão de controle externo do Ministério Público brasileiro, foi criado pela Emenda Constitucional nº 45, de 30 de dezembro de 2004. É instrumento de ampliação do controle social e de fortalecimento dos princípios democráticos na gestão da instituição. A Constituição Federal atribuiu-lhe o exercício do “controle da atuação administrativa e financeira do Ministério Público e do cumprimento dos deveres funcionais de seus membros”, bem como o dever de “zelar pela autonomia funcional e administrativa do Ministério Público, podendo expedir atos regulamentares, no âmbito de sua competência, ou recomendar providências”.

Após pouco mais de um ano de sua instalação, o CNMP iniciou a coleta de dados sobre a atuação funcional e administrativa do Ministério Público dos Estados e da União. Foi editada a Resolução CNMP nº 12, de 18 de setembro de 2006, estabelecendo, pela primeira vez, a obrigação dos Ministérios Públicos enviarem ao Conselho Nacional dados sobre sua estrutura administrativa, execução orçamentária e atuação funcional de seus membros.

Esse ato normativo foi alterado pela Resolução nº 25, de 3 de dezembro de 2007, a qual, dentre outras providências, criou o Núcleo de Ação Estratégica – NAE (atual Núcleo de Gestão Estratégica – NGE, integrante da Secretaria de Gestão Estratégica), com a atribuição de subsidiar a Comissão de Planejamento Estratégico e Acompanhamento Legislativo na elaboração do Plano Estratégico Nacional do Ministério Público. A Reso-

lução estabeleceu, em seu texto, a “necessidade e a importância de serem instituídos mecanismos de aferição do desempenho do Ministério Público, como forma de subsidiar o planejamento estratégico da instituição”.

As Resoluções referidas nos parágrafos anteriores foram alteradas, respectivamente, pelas Resoluções CNMP nº 32 e nº 33, de 1º e 15 de dezembro de 2008. O anexo desta última trazia um extenso rol de informações sobre as atividades funcionais dos membros a serem enviadas mensalmente ao CNMP, agrupadas por área de atuação (criminal, crimes militares, cível, infância e juventude, trabalho).

Caminhando, continuamente, para o aperfeiçoamento e o alcance de maior segurança na coleta de dados, foram instituídas as Tabelas Unificadas do Ministério Público, por meio da Resolução CNMP nº 63, de 1º de dezembro de 2010. A partir de então, o preenchimento das informações nos moldes estabelecidos pelo CNMP tornou-se mais factível, na medida em que todos os Ministérios Públicos passaram a dispor de uma nomenclatura comum para a classificação de suas atividades, tanto na área finalística quanto na área administrativa.

Em julho de 2011, dando prosseguimento a seu trabalho pela transparência e pelo amplo compartilhamento de informações, o CNMP editou a Resolução CNMP nº 74, que estabeleceu a ampliação gradativa dos dados que os Ministérios Públicos devem encaminhar em 2011, 2012 e 2013. Desenvolveu ainda, um ambiente informacional capaz de receber, processar e armazenar tais dados. Com a utilização de

Web Service, as informações extraídas dos diversos sistemas informatizados podem ser enviadas sem que haja necessidade de preenchimento manual.

Cabe aqui ressaltar o esforço contínuo que as unidades do Ministério Público vêm efetuando para a construção de sistemas informatizados, que possam coletar os dados relativos à atuação dos órgãos de execução e das atividades administrativas, melhorando a qualidade da informação.

Iniciamos agora uma nova fase, com a edição do Ministério Público – Um Retrato. A presente publicação consolida o papel do CNMP como órgão de integração e desenvolvimento do Ministério Público. Consiste, ainda, na materialização de dois objetivos expressos no Mapa Estratégico do Conselho Nacional do Ministério Público (CNMP) para o período 2010-2015: “aprimorar o intercâmbio de informações com Ministérios Públicos” e “facilitar o acesso da sociedade às informações do Ministério Público”.

Da mesma forma, alcança objetivos do Planejamento Estratégico Nacional do Ministério Público para 2011-2015, dentre os quais o de “fomentar a integração de bancos de dados”, “aprimorar o intercâmbio de informações” e “facilitar o diálogo do cidadão com o Ministério Público”.

Esta primeira edição apresenta os dados relativos ao ano de 2011, enviados ao CNMP até 31 de agosto de 2012, em razão do preenchimento efetuado mensalmente pelas Procuradorias Gerais, Procuradorias Regionais e Corregedorias

Gerais dos Ministérios Públicos Estaduais e dos ramos do Ministério Público da União.

Cabe enfatizar que, para melhor comparar a atuação administrativa e funcional das diversas áreas de atribuição do Ministério Público Estadual, e, em razão da semelhança com as matérias do Ministério Público do Distrito Federal e Territórios, os dados consolidados da Região Centro-Oeste do país contam com as informações do Ministério Público do Distrito Federal e Territórios. Assim, não obstante seja o Ministério Público do Distrito Federal e Territórios uma unidade do Ministério Público da União, nos termos do Artigo 128 Inciso I da Constituição Federal, para fins estatísticos, os dados foram consolidados juntamente com os Ministérios Públicos Estaduais.

Considerando todo o caminho percorrido e as naturais dificuldades daquelas unidades que não possuíam ainda estrutura compatível com todas as exigências do CNMP, optamos por incluir, nesta publicação inicial, apenas alguns dos dados consolidados da atuação administrativa e funcional, os quais possuem melhor qualidade.

Em relação à atuação administrativa, foram selecionados dados relativos à:

- I – Gestão de Pessoas;
- II – Gestão Estrutural;
- III – Gestão de Tecnologia da Informação.

Já no que concerne ao trabalho de consolidação da atuação funcional, os dados foram divididos da seguinte forma:

- I – Matéria Criminal;
- II – Matéria Extrajudicial e Cível;
- III – Matéria da Infância e Juventude;
- IV – Matéria Trabalhista, referente apenas ao Ministério Público do Trabalho;
- V – Matéria Criminal Militar, referente apenas ao Ministério Público Militar.

Esclarece-se, por fim que, em algumas situações, a inexistência do quantitativo pode não significar a ausência de atividade, mas a impossibilidade de se obter a referida informação no período da coleta.

Pretende-se, com a presente publicação, oferecer um relato à sociedade e ao próprio Ministério Público sobre as atividades institucionais, propiciando uma reflexão crítica e um planejamento adequado. Trata-se de contribuição do CNMP com o processo permanente de aperfeiçoamento, para uma atuação responsável e socialmente efetiva, voltada para concretização dos valores democráticos e da cidadania.

CLAUDIA CHAGAS
Conselheira do CNMP
Presidente da Comissão de Planejamento Estratégico



Introdução

ATUAÇÃO ADMINISTRATIVA

I – GESTÃO DE PESSOAS

Corresponde à estrutura de pessoal do Ministério Público da União e dos Estados que é composta pelos seguintes cargos: Subprocurador-Geral da República, Procurador Regional da República, Procurador da República, Subprocurador-Geral do Trabalho, Procurador Regional do Trabalho e Procurador do Trabalho, Subprocurador-Geral da Justiça Militar, Procurador da Justiça Militar e Promotor da Justiça Militar, Procurador de Justiça, Promotor de Justiça e Promotor de Justiça Adjunto, servidores e estagiários. Demonstra-se, neste documento, a força de trabalho existente em dados comparativos por Estados e Regiões.

II – GESTÃO ESTRUTURAL

Demonstra-se o total de prédios cedidos, locados ou com sede própria dos Ministérios Públicos.

III – GESTÃO DE TECNOLOGIA DA INFORMAÇÃO

Não obstante, a existência de diversos dados informativos no Anexo I – Administrativo, Item IV – Gestão em Tecnologia da Informação, da resolução CNMP nº 74, de 19 de julho de 2011, no presente momento, apenas foram coligidos os valores dos ativos de rede, certificados digitais e quantidade de microcomputadores com mais ou menos de 4 anos.

Ativo de rede é todo equipamento utilizado para prover a infraestrutura que suporta as aplicações de comunicação de dados em uma instituição.

Certificado digital é um arquivo de computador que contém um conjunto de informações referentes à entidade para a qual o certificado foi emitido.

ATUAÇÃO FUNCIONAL

I – DA MATÉRIA CRIMINAL

Na Matéria Criminal, prevaleceu a escolha de alguns campos que foram preenchidos com maior regularidade pelas unidades, sen-

do que um maior detalhamento será possível em uma próxima edição, com os dados extraídos do sistema de preenchimento da Resolução nº 74, de 19 de julho de 2011.

Antecede a apresentação dos gráficos o quadro com o resumo dos dados preenchidos por cada unidade.

I.1 – Inquéritos policiais/notícias criminais

I.1.1 – Recebidos

Dados extraídos da quantidade de inquéritos policiais e notícias criminais recebidas nas Promotorias de Justiça/Procuradorias da República

I.1.2 – Recebidos x Arquivados

Dados comparativos da quantidade de inquéritos policiais e notícias criminais recebidos e a quantidade de arquivamentos realizados

I.1.3 – Arquivados em relação aos recebidos (em %)

Dados comparativos da quantidade de inquéritos policiais e notícias criminais arquivados em relação à quantidade total de feitos recebidos

I.1.4 – Recebidos x Denúncias

Dados comparativos da quantidade de inquéritos policiais e notícias criminais recebidos com a quantidade de denúncias oferecidas

I.1.5 – Denunciados em relação aos recebidos (em %)

Dados comparativos, em percentual, da quantidade de inquéritos policiais e notícias criminais denunciados em relação à quantidade total de feitos recebidos

I.2 – Gráfico comparativo da quantidade de inquéritos policiais e notícias criminais recebidos, com arquivamento ou com oferecimento de denúncia

I.3 – Termos circunstanciados recebidos

Dados extraídos, em percentual, de termos circunstanciados recebidos na Promotoria de Justiça/Procuradorias da República;

I.4 – Transações penais efetivadas

Dados extraídos da quantidade de transações penais efetuadas nos procedimentos da Lei nº 9099/95

I.5 – Processos criminais recebidos – 1º grau

Dados extraídos da quantidade de processos criminais recebidos pelas Promotorias de Justiça/Procuradorias da República;

I.6 – Processos criminais recebidos – 2º grau

Dados extraídos da quantidade de processos criminais recebidos pelas Procuradorias de Justiça/Procuradorias da República

I.7 – Suspensões condicionais do processo efetivadas (em qualquer grau de jurisdição)

Dados extraídos dos processos que se encontram com suspensão condicional.

II – DA MATÉRIA EXTRAJUDICIAL E CÍVEL

Na Matéria Extrajudicial e Cível, prevaleceu a escolha de alguns campos que foram preenchidos com maior regularidade pelas unidades, sendo que um maior detalhamento será possível em uma próxima edição, com os dados extraídos do sistema de preenchimento da Resolução nº 74, de 19 de julho de 2011.

Em relação aos feitos de natureza extrajudicial, buscaram-se os dados da quantidade de inquéritos civis e procedimentos preparatórios instaurados e arquivados, bem como aqueles inquéritos civis que tiveram termos de ajustamento de conduta.

No tocante à matéria cível, apenas foram compilados quantitativos de processos cíveis recebidos pelo MP.

Antecede a apresentação dos gráficos o quadro com o resumo dos dados preenchidos por cada unidade.

II.1 – Inquéritos Cíveis e Procedimentos Preparatórios Instaurados e Arquivados

Dados extraídos da quantidade de inquéritos civis e procedimentos preparatórios de inquéritos civis instaurados e arquivados no ano de 2011

II.2 – Gráfico comparativo da quantidade de Inquéritos Cíveis arquivados com termo de ajustamento de conduta e sem termo de ajustamento de conduta

II.3 – Processos Cíveis recebidos – 1º Grau

Dados extraídos da quantidade de processos cíveis recebidos nas Promotorias de Justiça/Procuradorias da República

II.4 – Processos Cíveis recebidos – 2º grau

Dados extraídos da quantidade de processos cíveis recebidos nas Procuradorias de Justiça/Procuradorias da República.

III - DA MATÉRIA INFÂNCIA E JUVENTUDE

Na Matéria Infância e Juventude, prevaleceu a escolha de alguns campos que foram preenchidos com maior regularidade pelas unidades, sendo que um maior detalhamento será possível em uma próxima edição, com os dados extraídos do sistema de preenchimento da Resolução nº 74, de 19 de julho de 2011.

Foi possível a extração de dados no tocante à área de atos infracionais com o número de ocorrências recebidas, representações e remissões, bem como a compilação de dados na área de interesses difusos, em relação à quantidade de inquéritos civis e às ações civis ajuizadas.

Antecede a apresentação dos gráficos o quadro com o resumo dos dados preenchidos por cada unidade.

III.1 – Boletins de ocorrências e outras notícias de atos infracionais recebidos

Dados extraídos da quantidade de boletins de ocorrências e outras notícias de atos infracionais recebidos nas Promotorias de Justiça/Procuradorias da República

III.2 – Representações oferecidas

Dados extraídos da quantidade de representações ofertadas pelos Ministérios Públicos em razão da prática de atos infracionais

III.3 – Remissões concedidas pelo Ministério Público

Dados extraídos da quantidade de remissões ofertadas pelos Ministérios Públicos em razão da prática de atos infracionais

III.4 – Representações X Remissões

Dados comparativos da quantidade de representações oferecidas e remissões concedidas pelos Promotores de Justiça;

III.5 – Processos recebidos – 1º grau

Dados extraídos da quantidade de processos recebidos para manifestação dos Promotores de Justiça

III.6 – Inquéritos civis e procedimentos preparatórios instaurados e arquivados

Dados extraídos da quantidade de inquéritos civis e procedimentos instaurados e arquivados, com e sem termo de ajustamento de conduta

III.7 – Quadro comparativo dos inquéritos civis e procedimentos preparatórios arquivados com e sem termo de ajustamento de conduta

Dados comparativos da quantidade de inquéritos civis e procedimentos arquivados, com e sem termo de ajustamento de conduta

III.8 – Ações civis ajuizadas

Dados extraídos da quantidade de ações civis públicas ajuizadas na área da infância e juventude

III.9 – Visita a unidades de atendimento socioeducativo

Dados compilados da quantidade de visitas realizadas pelos Promotores de Justiça às Unidades de Atendimento Socioeducativo no ano de 2011.

IV – DA MATÉRIA TRABALHISTA

Na Matéria Trabalhista, prevaleceu a escolha de alguns campos que foram preenchidos com maior regularidade pelo Ministério Público do Trabalho (MPT), sendo que um maior detalhamento será possível em uma próxima edição, com os dados extraídos do sistema de preenchimento da Resolução nº 74, de 19 de julho de 2011.

Em relação aos feitos de natureza extrajudicial, buscaram-se os dados da quantidade de inquéritos civis e procedimentos preparatórios instaurados e arquivados, bem como aqueles inquéritos civis que tiveram termos de ajustamento de conduta.

Antecede a apresentação dos gráficos o quadro com o resumo dos dados preenchidos pelo MPT.

I.1 – Inquéritos Civis e Procedimentos Preparatórios instaurados e arquivados

Dados extraídos da quantidade de inquéritos civis e procedimentos preparatórios de inquéritos civis instaurados e arquivados no ano de 2011

I.2 – Gráfico comparativo da quantidade de Inquéritos

Civis arquivados com termo de ajustamento de conduta e sem termo de ajustamento de conduta

I.3 – Processos recebidos no Ministério Público do Trabalho:

– 1º Grau

Dados extraídos da quantidade de processos recebidos nas Procuradorias do Trabalho dos municípios e nas Procuradorias Regionais do Trabalho

– 2º Grau

Dados extraídos da quantidade de processos recebidos nas Procuradorias Regionais do Trabalho.

– No órgão do MPT que atue perante Tribunal Superior

Dados extraídos da quantidade de processos recebidos na Procuradoria-Geral do Trabalho.

V – DA MATÉRIA CRIMINAL MILITAR

O Ministério Público Militar mantém representações em doze Estados da Federação, sendo que no Rio Grande do Sul elas estão presentes em três cidades: Porto Alegre, Bagé e Santa Maria. As quatorze Procuradorias da Justiça Militar atuam na 1ª instância, os Membros de 1º grau - Promotor e Procurador da Justiça Militar - oficiam perante as Auditorias Militares Federais, com atribuições exclusivamente criminais previstas na Constituição Federal, Lei Complementar e Estatutos pertinentes, atuando judicial e extrajudicialmente.

Na Matéria Criminal Militar, prevaleceu a escolha de alguns campos que foram preenchidos com maior regularidade pelo Ministério Público Militar (MPM), sendo que um maior detalhamento será possível em uma próxima edição, com os dados extraídos do sistema de preenchimento da Resolução nº 74, de 19 de julho de 2011.

Antecede a apresentação dos gráficos o quadro com o resumo dos dados preenchidos pelo MPM.

I.1 – Inquéritos policiais/notícias criminais:

I.1.1 – Recebidos

Dados extraídos da quantidade de inquéritos policiais e notícias criminais recebidas nas Procuradorias da

Justiça Militar e Procuradoria-Geral de Justiça Militar;

I.1.2 – Recebidos x Arquivados

Dados comparativos da quantidade de inquéritos policiais e notícias criminais recebidos e a quantidade de arquivamentos realizados

I.1.3 – Arquivados em relação aos recebidos (em %)

Dados comparativos percentuais da quantidade de inquéritos policiais e notícias criminais arquivados em relação à quantidade total de feitos recebidos

I.1.4 – Recebidos x Denúncias

Dados comparativos da quantidade de inquéritos policiais e notícias criminais recebidos com a quantidade de denúncias oferecidas

I.1.5 – Denunciados em relação aos recebidos (em %)

Dados comparativos, em percentual, da quantidade de inquéritos policiais e notícias criminais denunciados em relação à quantidade total de feitos recebidos

I.2 – Gráfico comparativo da quantidade de inquéritos policiais e notícias criminais recebidos, com arquivamento ou com oferecimento de denúncia

I.3 – Processos criminais recebidos no 1º grau

Dados extraídos da quantidade de processos criminais recebidos nas Procuradorias da Justiça Militar

I.4 – Processos criminais arquivados no 1º grau

Dados extraídos da quantidade de processos criminais arquivados nas Procuradorias da Justiça Militar

I.5 – Processos criminais recebidos e arquivados no órgão do MP que atua perante Tribunais Superiores

Dados extraídos da quantidade de processos recebidos e arquivados na Procuradoria-Geral de Justiça Militar.



Ministério Público
Estadual e do
Distrito Federal
e Territórios

Cômputo Nacional¹

ATUAÇÃO ADMINISTRATIVA

I - GESTÃO DE PESSOAS

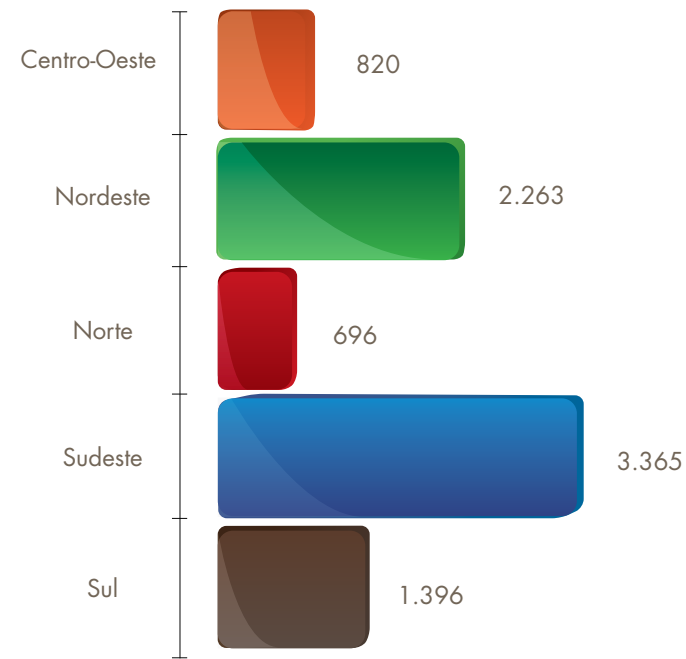
Quadro I.1: Força de Trabalho por Região

Gestão de Pessoas	Centro-Oeste	Nordeste	Norte	Sudeste	Sul
Quantidade de cargos de membros de 1ª instância providos	820	2.263	696	3.365	1.396
Quantidade de cargos de membros de 2ª instância providos	143	255	117	640	268
Quantidade de cargos de servidores de carreira providos	2.776	3.008	2.325	7.607	2.781
Quantidade de vagas existentes para estagiários (Direito)	1.451	1.568	1.012	4.200	3.226
Quantidade de vagas existentes para estagiários (outras áreas)	509	699	765	471	284

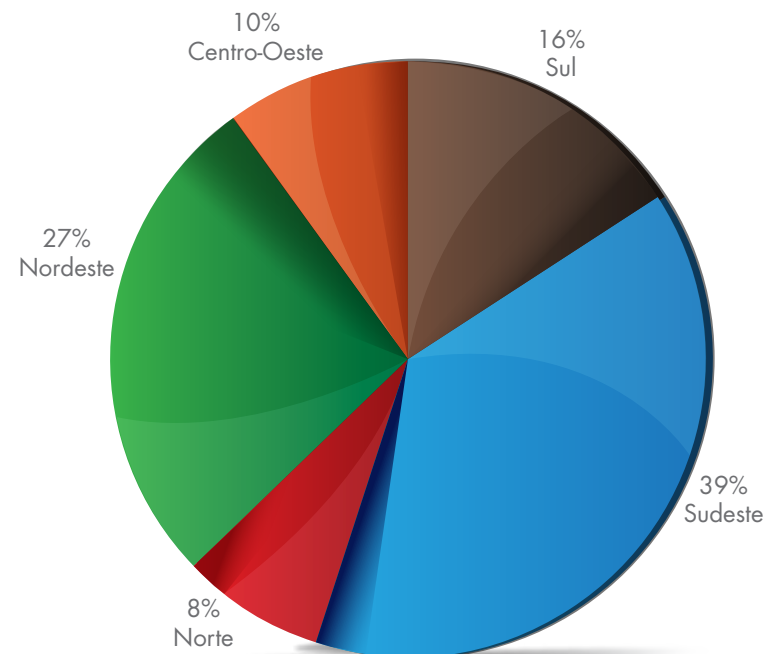
Fonte: CNMPlnd (31 de agosto de 2012), Resoluções CNMP nº 32 e 33

¹ Cabe enfatizar que, para melhor comparar a atuação administrativa e funcional das diversas áreas de atribuição do Ministério Público Estadual, e, em razão da semelhança com as matérias do Ministério Público do Distrito Federal e Territórios, os dados consolidados da Região Centro-Oeste do país contam com as informações do Ministério Público do Distrito Federal e Territórios, não obstante o disposto no Artigo 128 Inciso I da Constituição Federal.

Gráfico I.1: Quantidade de Cargos de Membros de 1ª Instância Providos por Região

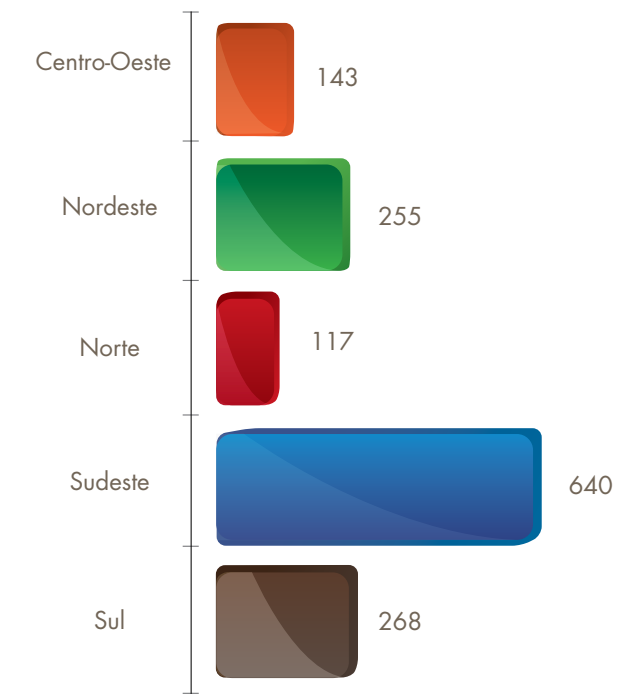


Fonte: CNMPlnd [31 de agosto de 2012], Resoluções CNMP nº 32 e 33

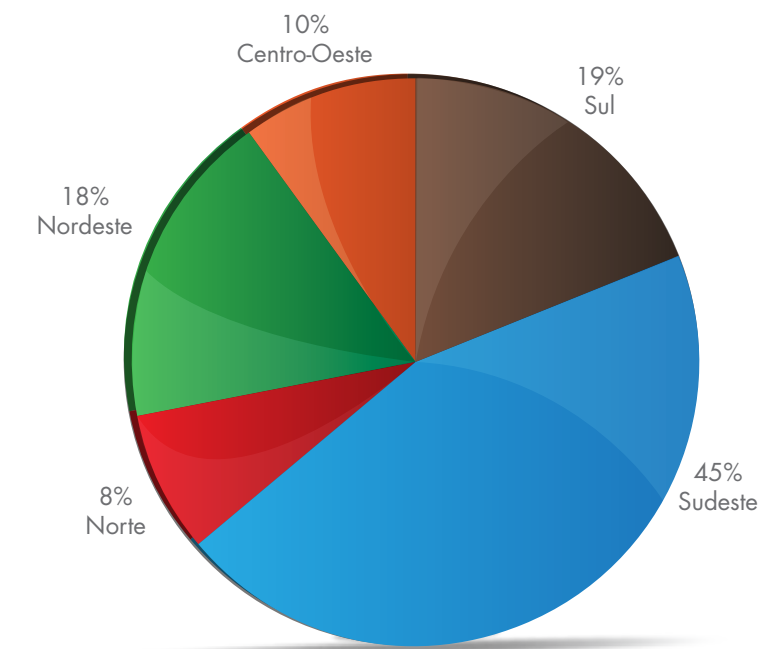


Fonte: CNMPlnd [31 de agosto de 2012], Resoluções CNMP nº 32 e 33

Gráfico I.2: Quantidade de Cargos de Membros de 2ª Instância Providos por Região

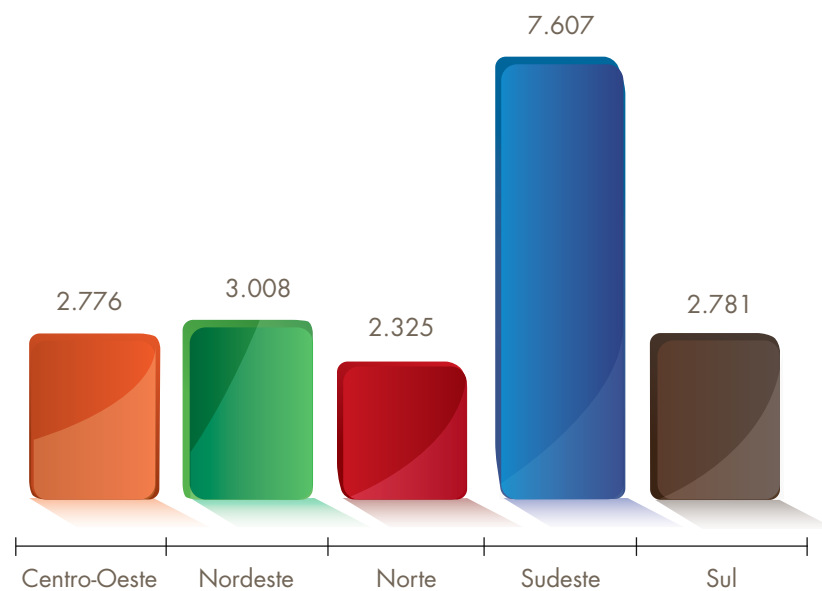


Fonte: CNMPlnd [31 de agosto de 2012], Resoluções CNMP nº 32 e 33



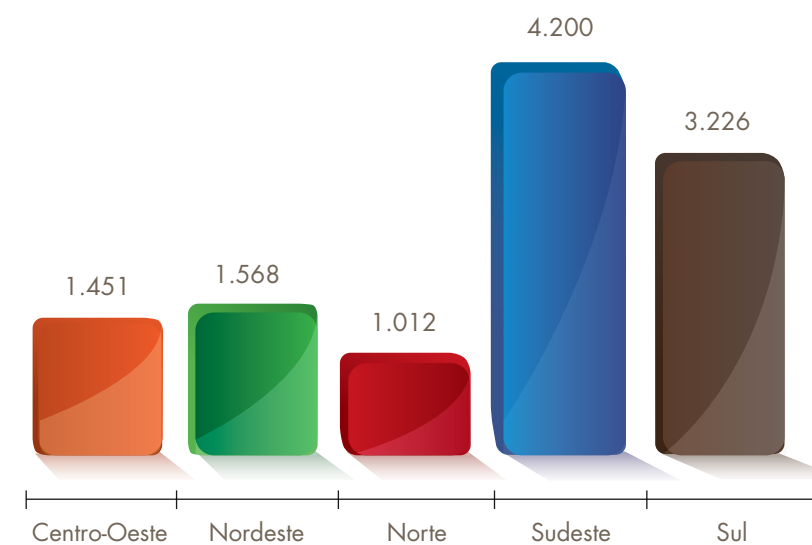
Fonte: CNMPlnd [31 de agosto de 2012], Resoluções CNMP nº 32 e 33

Gráfico I.3: Quantidade de Cargos de Servidores Providos por Região



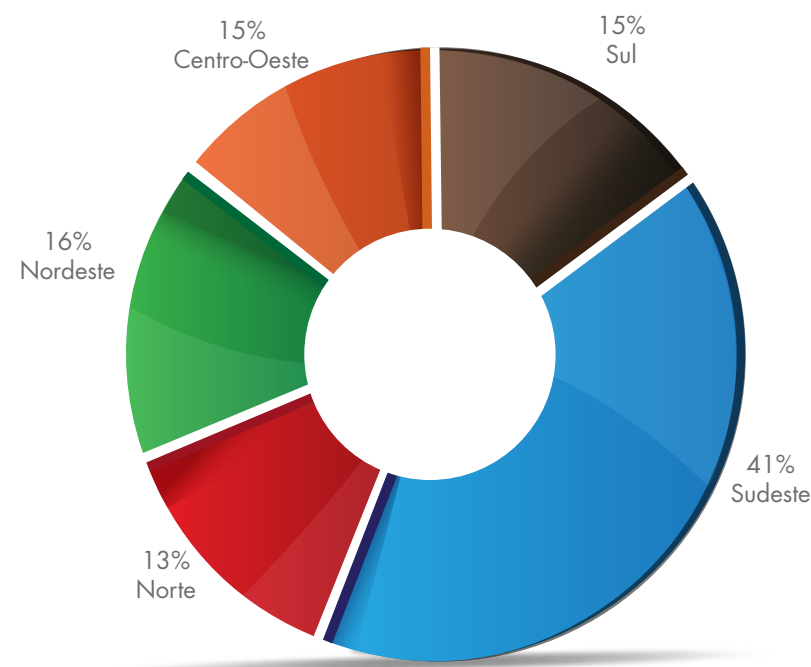
Fonte: CNMPlnd (31 de agosto de 2012), Resoluções CNMP nº 32 e 33

Gráfico I.4: Quantidade de Vagas Existentes para Estagiários (Direito) por Região

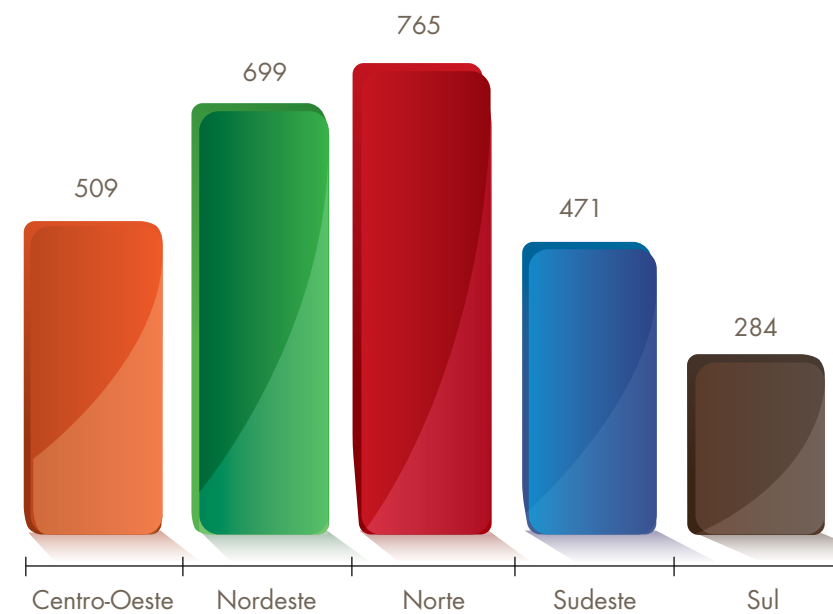


Fonte: CNMPlnd (31 de agosto de 2012), Resoluções CNMP nº 32 e 33

Gráfico I.5: Quantidade de Vagas Existentes para Estagiários (outras áreas) por Região



Fonte: CNMPlnd (31 de agosto de 2012), Resoluções CNMP nº 32 e 33



Fonte: CNMPlnd (31 de agosto de 2012), Resoluções CNMP nº 32 e 33

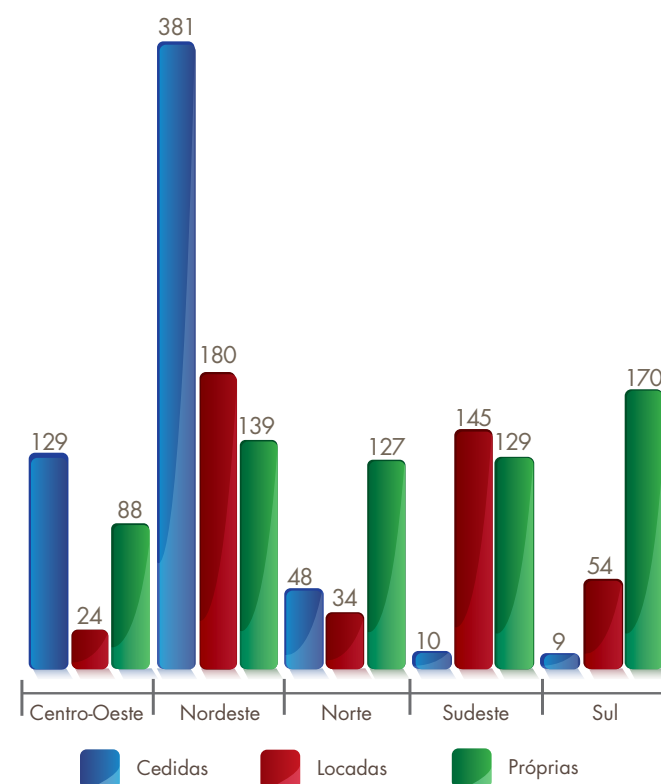
II – GESTÃO ESTRUTURAL

Quadro II.1: Total de Prédios Cedidos, Locados ou com Sede Própria por Região

Gestão Estrutural	Centro-Oeste	Nordeste	Norte	Sudeste	Sul	Total
Cedidas	129	381	48	10	9	577
Locadas	24	180	34	145	54	437
Sedes Próprias	88	139	127	129	170	653

Fonte: CNMPInd (31 de agosto de 2012), Resoluções CNMP nº 32 e 33

Gráfico II.1: Total de Prédios Cedidos, Locados ou com Sede Própria por Região



Fonte: CNMPInd (31 de agosto de 2012), Resoluções CNMP nº 32 e 33

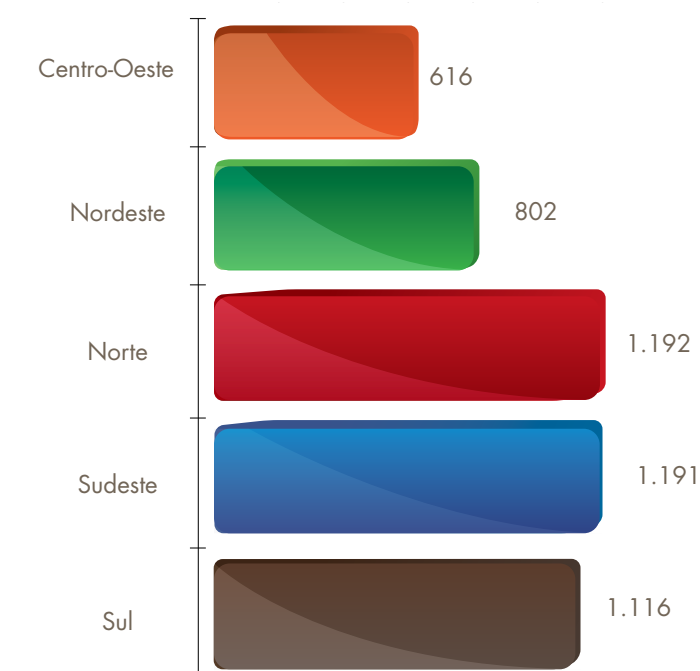
III – GESTÃO DE TECNOLOGIA DA INFORMAÇÃO

Quadro III.1: Quantidade de Ativos de Rede, de Certificados Digitais e de Microcomputadores com mais ou menos de 4 anos por Região

Gestão de Tecnologia da Informação	Centro-Oeste	Nordeste	Norte	Sudeste	Sul
Quantidade de ativos de rede	616	802	1.192	1.191	1.116
Quantidade de certificados digitais distribuídos	486	1.308	150	2.876	578
Quantidade de microcomputadores com mais de 4 anos	1.604	4.626	1.213	5.322	4.903
Quantidade de microcomputadores com menos de 4 anos	6.641	5.562	2.404	12.892	5.996

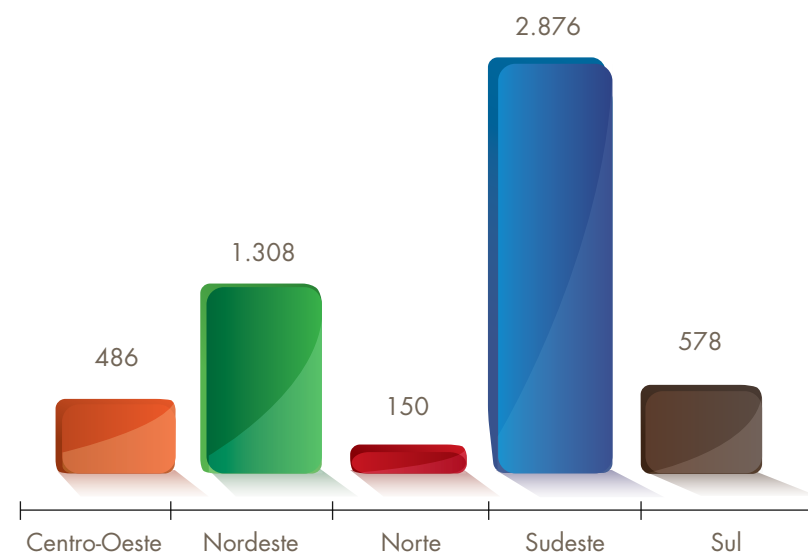
Fonte: CNMPInd (31 de agosto de 2012), Resoluções CNMP nº 32 e 33

Gráfico III.1: Quantidade de Ativos de Rede por Região



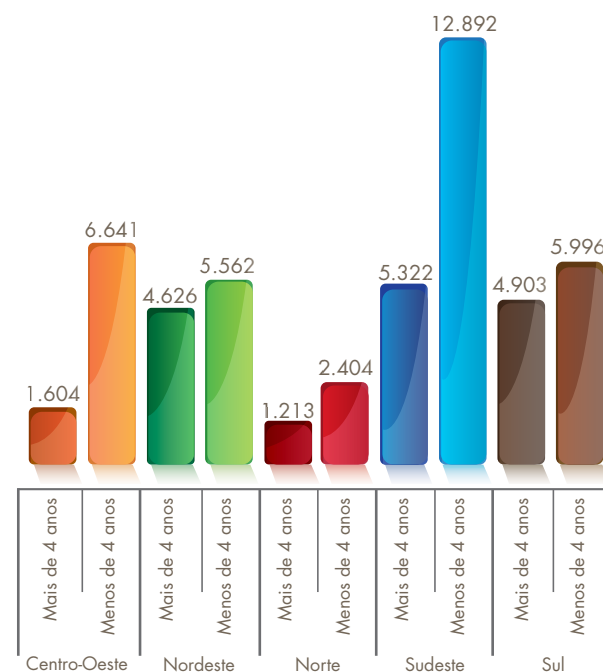
Fonte: CNMPInd (31 de agosto de 2012), Resoluções CNMP nº 32 e 33

Gráfico III.2: Quantidade de Certificados Digitais Distribuídos por Região



Fonte: CNMPInd (31 de agosto de 2012), Resoluções CNMP nº 32 e 33

Gráfico III.3: Quantidade de Microcomputadores com mais ou menos de 4 anos por Região



Fonte: CNMPInd (31 de agosto de 2012), Resoluções CNMP nº 32 e 33

ATUAÇÃO FUNCIONAL

I - DA MATÉRIA CRIMINAL


Quadro I.1: Área Criminal

Área Criminal	Região				
	Centro-Oeste	Nordeste	Norte	Sudeste	Sul
Inquéritos Policiais/ Notícias Criminais					
Recebidos	498.742	278.563	313.202	2.970.135	819.859
Arquivados	40.404	42.397	19.847	383.140	125.689
Denúncias Oferecidas	117.259	117.020	71.000	372.642	135.195
Termos Circunstanciados					
Recebidos ou Requisitados pelo MP	257.643	158.594	106.377	1.714.254	305.876
Transações Penais Efetivadas	12.983	22.994	5.826	91.494	14.762
Processos Criminais no 1º Grau					
Recebidos ou Instaurados pelo MP	789.380	1.082.505	355.663	2.953.658	1.435.703
Total de Manifestações	635.849	424.634	354.447	2.549.692	1.259.849
Processos Criminais no 2º Grau					
Recebidos ou Instaurados pelo MP	47.346	31.494	36.190	212.592	90.291
Total de Manifestações	37.487	40.809	36.958	192.831	89.058
Suspensões Condicionais do Processo Efetivadas (em qualquer grau de jurisdição)	2.610	8.055	2.617	45.716	27.772

Fonte: CNMPInd (31 de agosto de 2012), Resoluções CNMP nº 32 e 33

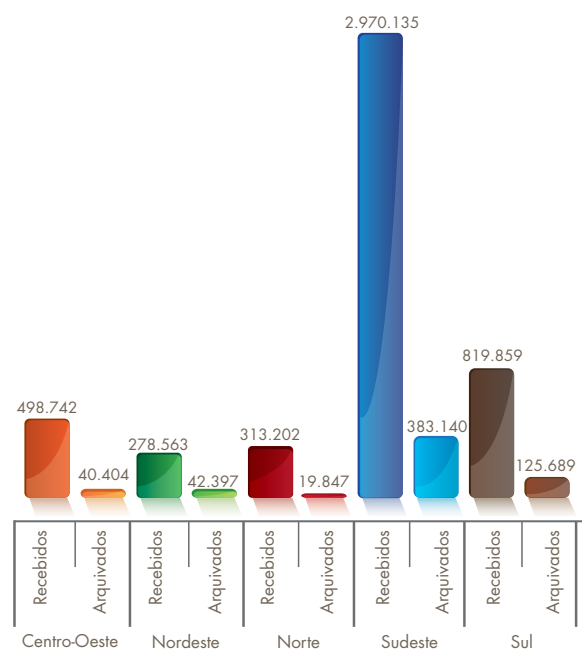
I.1 – Dos Inquéritos Policiais/Notícias Criminais

Gráfico I.1.1: Recebidos



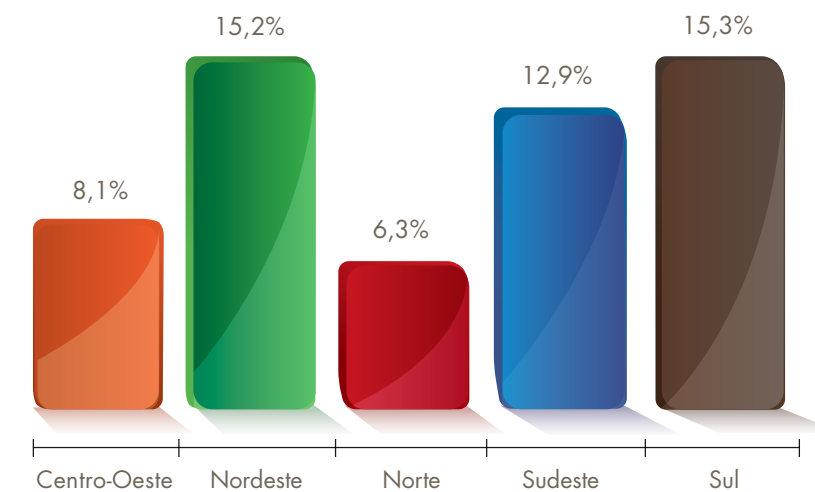
Fonte: CNMPlnd [31 de agosto de 2012], Resoluções CNMP nº 32 e 33

Gráfico I.1.2: Recebidos x Arquivados



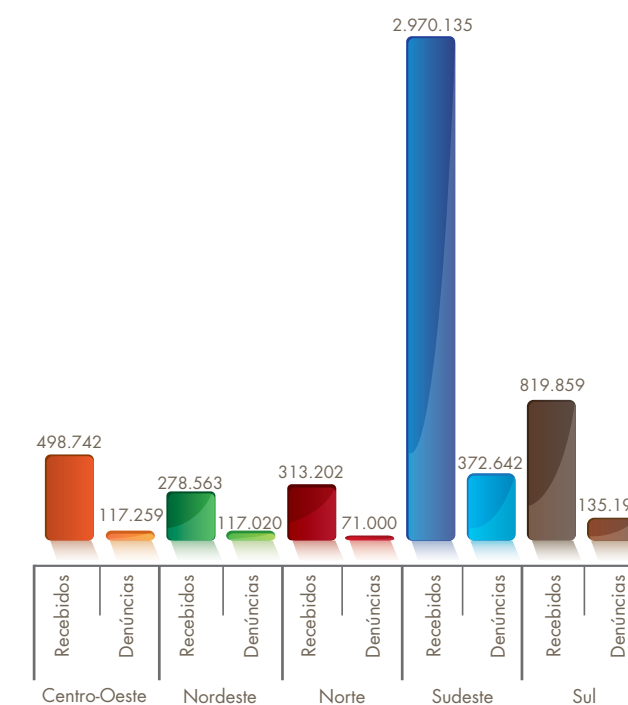
Fonte: CNMPlnd [31 de agosto de 2012], Resoluções CNMP nº 32 e 33

Gráfico I.1.3: Arquivados em Relação aos Recebidos (em %)



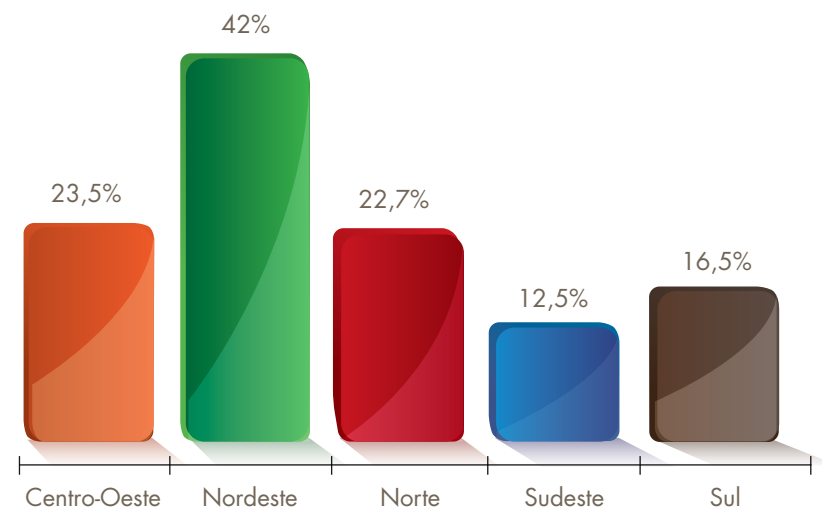
Fonte: CNMPlnd [31 de agosto de 2012], Resoluções CNMP nº 32 e 33

Gráfico I.1.4: Recebidos x Denúncias



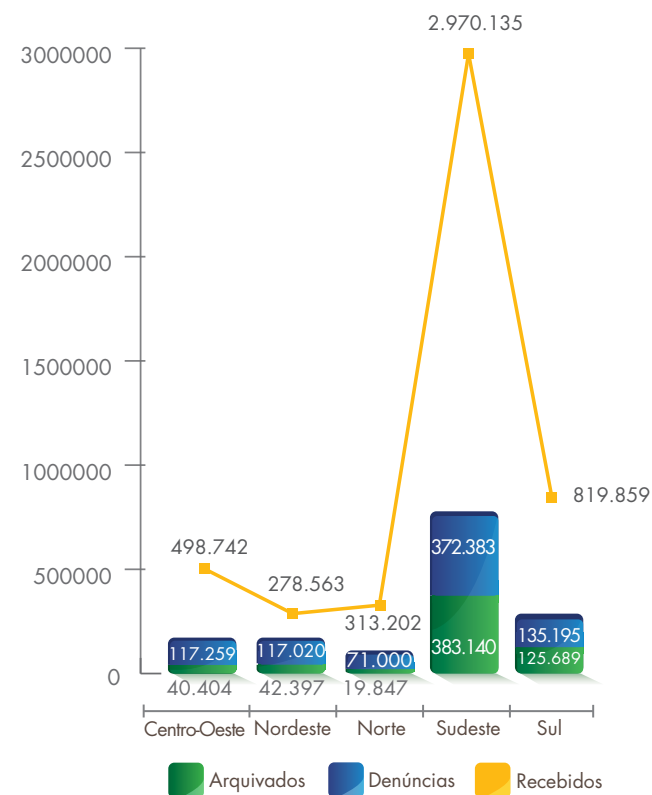
Fonte: CNMPlnd [31 de agosto de 2012], Resoluções CNMP nº 32 e 33

Gráfico I.1.5: Denunciados em Relação aos Recebidos (em %)



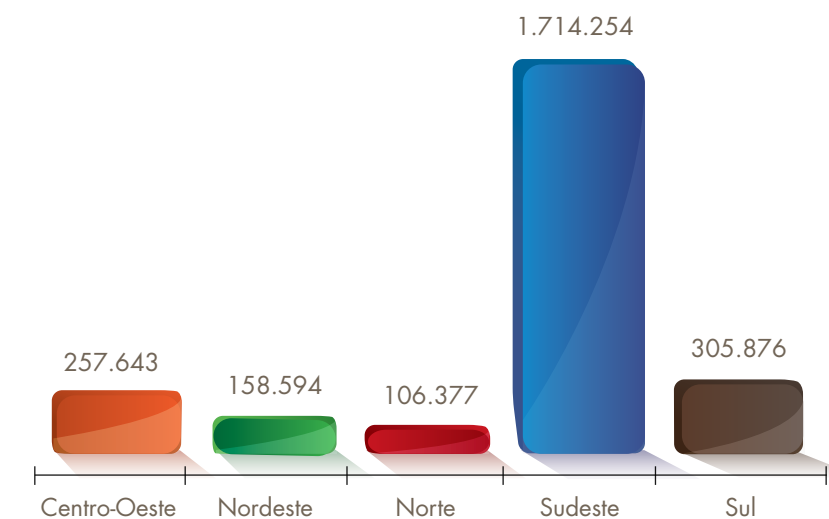
Fonte: CNMPlnd [31 de agosto de 2012], Resoluções CNMP nº 32 e 33

Gráfico I.2: Comparativo da Quantidade de Inquéritos Policiais/Notícias Criminais Recebidos, com Arquivamento ou com Oferecimento de Denúncia



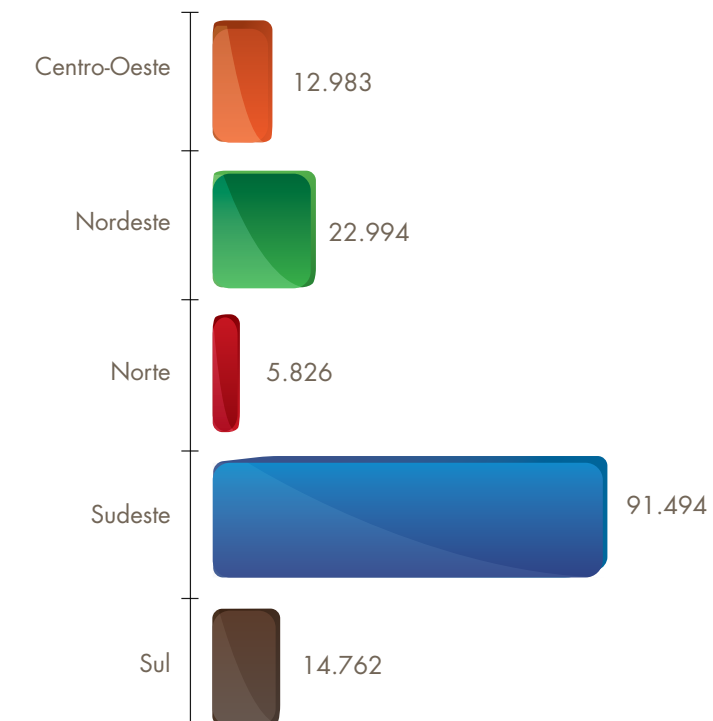
Fonte: CNMPlnd [31 de agosto de 2012], Resoluções CNMP nº 32 e 33

Gráfico I.3: Termos Circunstanciados Recebidos



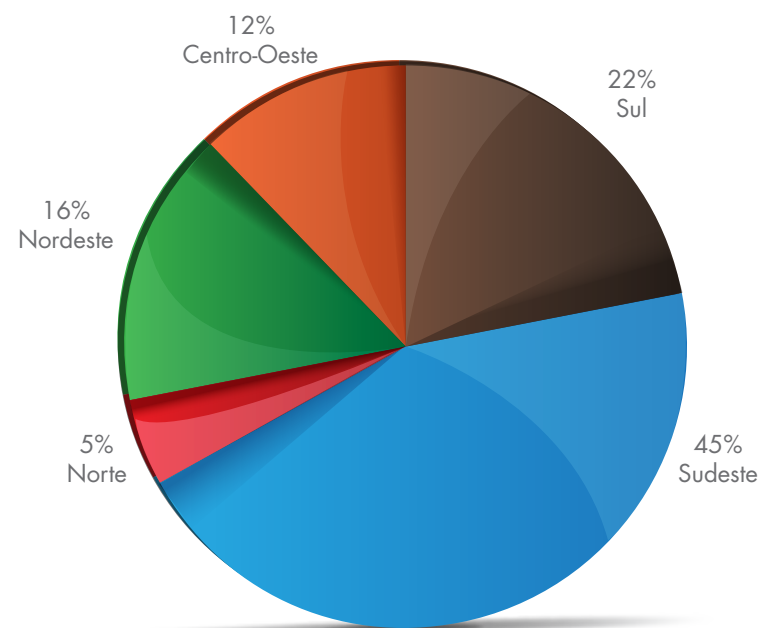
Fonte: CNMPlnd [31 de agosto de 2012], Resoluções CNMP nº 32 e 33

Gráfico I.4: Transações Penais Efetivadas

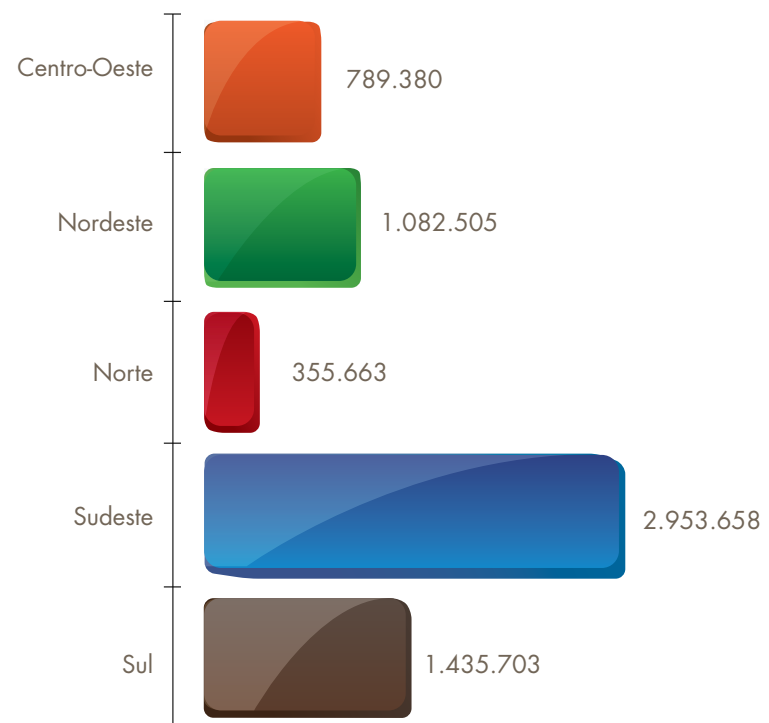


Fonte: CNMPlnd [31 de agosto de 2012], Resoluções CNMP nº 32 e 33

Gráfico I.5: Processos Criminais Recebidos – 1ª grau

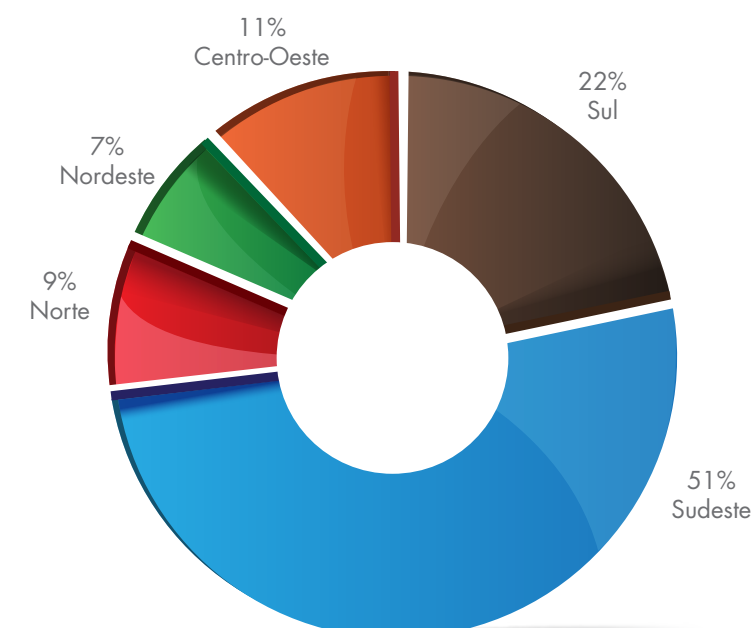


Fonte: CNMPlnd (31 de agosto de 2012), Resoluções CNMP nº 32 e 33

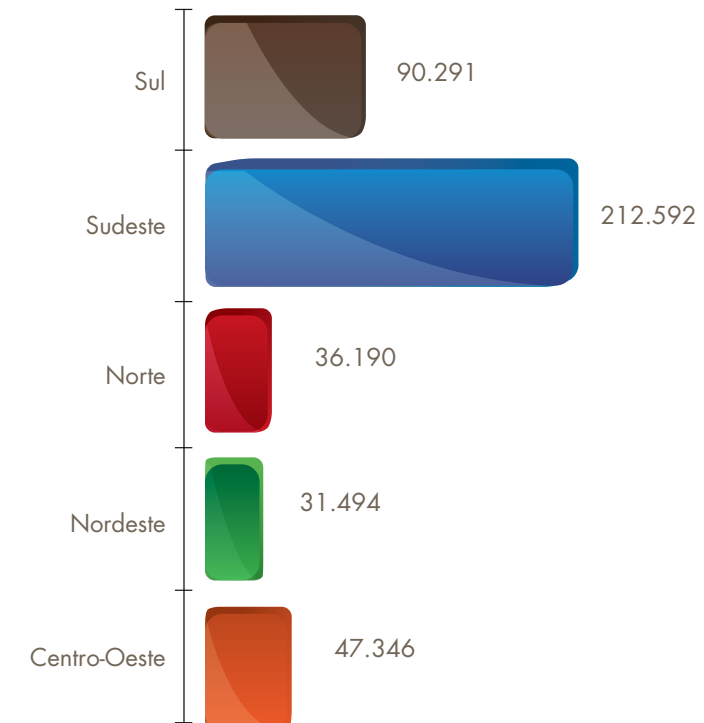


Fonte: CNMPlnd (31 de agosto de 2012), Resoluções CNMP nº 32 e 33

Gráfico I.6: Processos Criminais Recebidos – 2ª grau

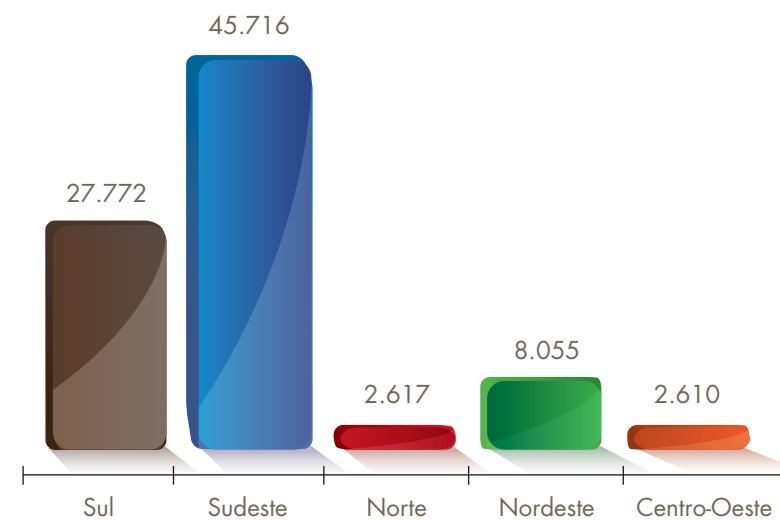


Fonte: CNMPlnd (31 de agosto de 2012), Resoluções CNMP nº 32 e 33



Fonte: CNMPlnd (31 de agosto de 2012), Resoluções CNMP nº 32 e 33

Gráfico I.7: Suspensões Condicionais do Processo Efetivadas (em qualquer grau de jurisdição)



Fonte: CNMP/Ind (31 de agosto de 2012), Resoluções CNMP nº 32 e 33

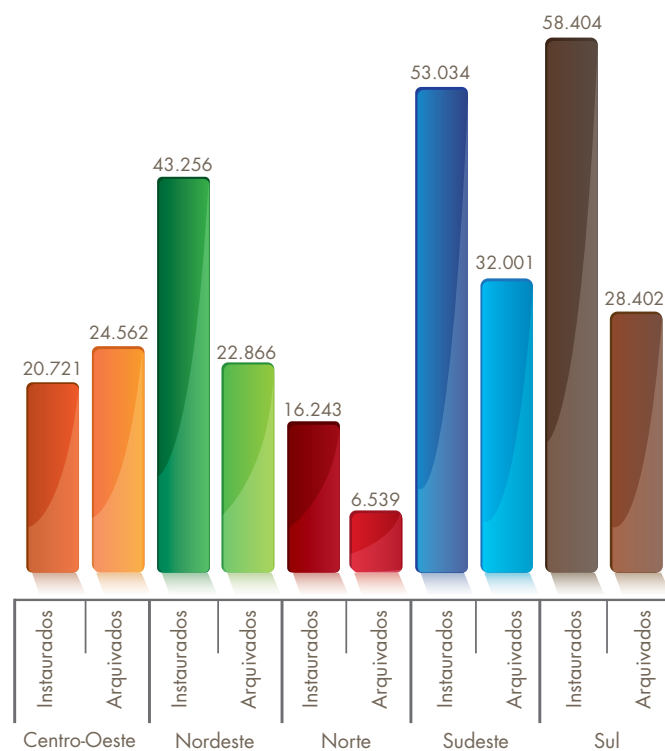
II – DA MATÉRIA EXTRAJUDICIAL E CÍVEL

Quadro II.1: Área Extrajudicial e Cível

Área Extrajudicial e Cível	Região				
	Centro-Oeste	Nordeste	Norte	Sudeste	Sul
Inquérito Cível/ Procedimentos Preparatórios					
Instaurados	20.721	43.256	16.243	53.034	58.404
Arquivados	24.562	22.866	6.539	32.001	28.402
Sem Termo de Ajustamento de Conduta	11.600	15.650	3.690	22.482	19.056
Com Termo de Ajustamento de Conduta	12.962	7.216	2.849	9.519	9.346
Processos Cíveis no 1º Grau					
Recebidos	533.085	521.926	378.594	1.324.431	1.249.890
Total de Manifestações	449.114	559.642	379.276	1.060.585	1.081.287
Processos Cíveis no 2º Grau					
Recebidos	34.844	49.269	22.970	124.180	151.447
Total de Manifestações	32.138	46.387	28.666	119.247	149.667

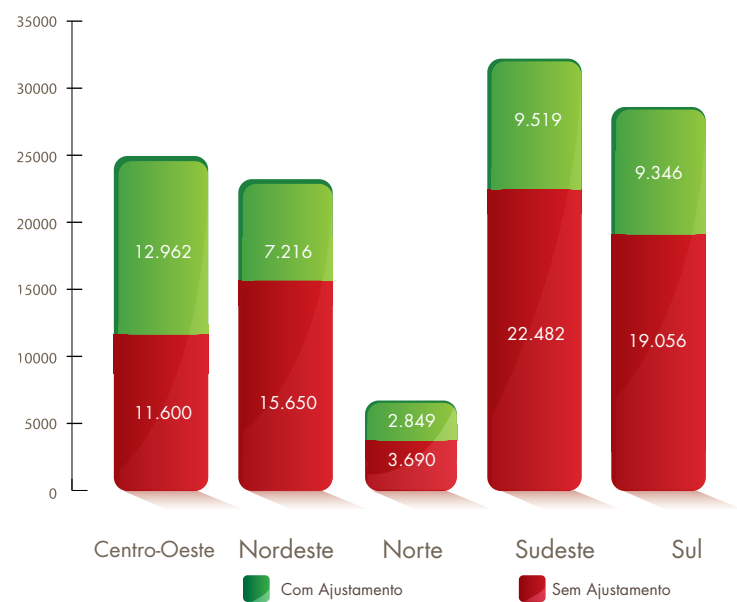
Fonte: CNMP/Ind (31 de agosto de 2012), Resoluções CNMP nº 32 e 33

Gráfico II.1: Inquéritos Cíveis e Procedimentos Preparatórios Instaurados e Arquivados



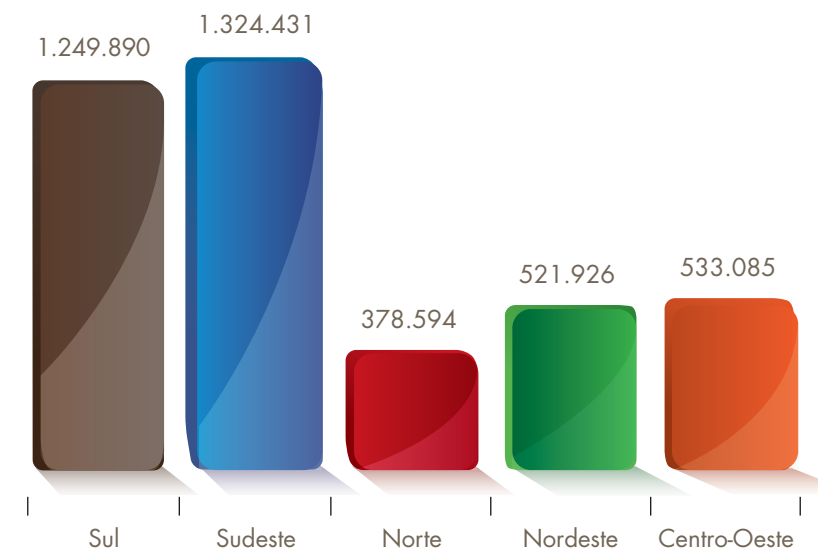
Fonte: CNMPInd (31 de agosto de 2012), Resoluções CNMP nº 32 e 33

Gráfico II.2: Comparativo da Quantidade de Inquéritos Cíveis Arquivados com Termo de Ajustamento de Conduta e sem Termo de Ajustamento de Conduta

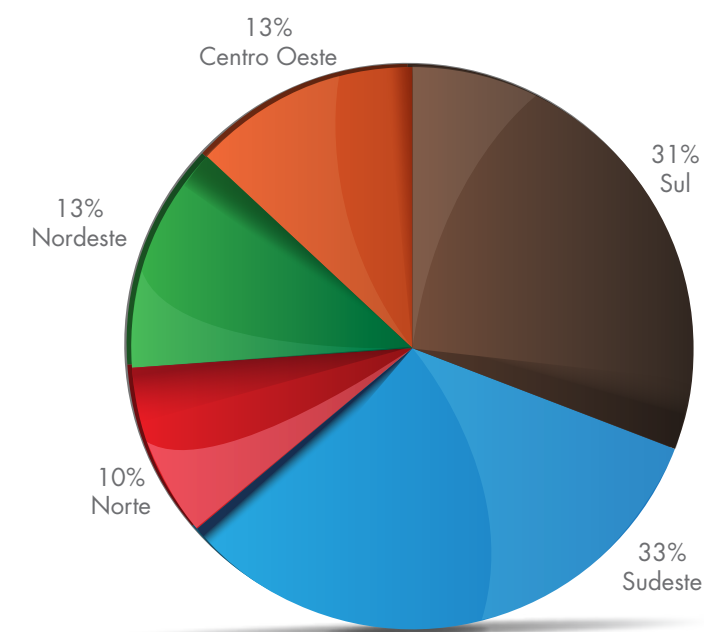


Fonte: CNMPInd (31 de agosto de 2012), Resoluções CNMP nº 32 e 33

Gráfico II.3: Processos Cíveis Recebidos – 1ª grau

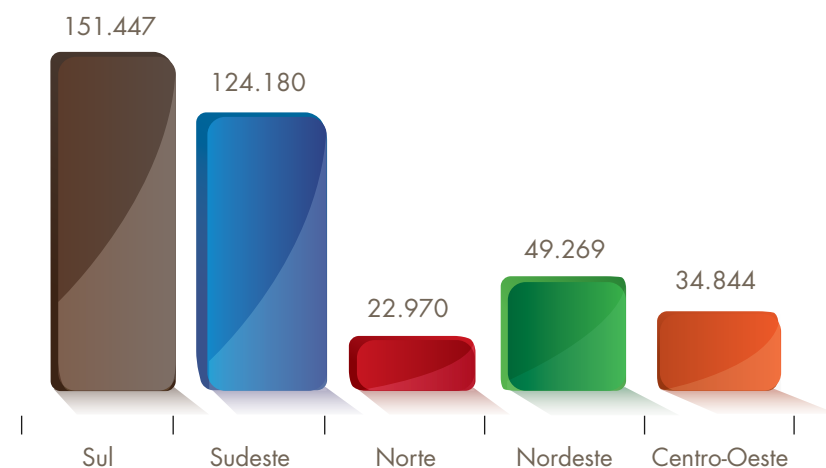


Fonte: CNMPInd (31 de agosto de 2012), Resoluções CNMP nº 32 e 33

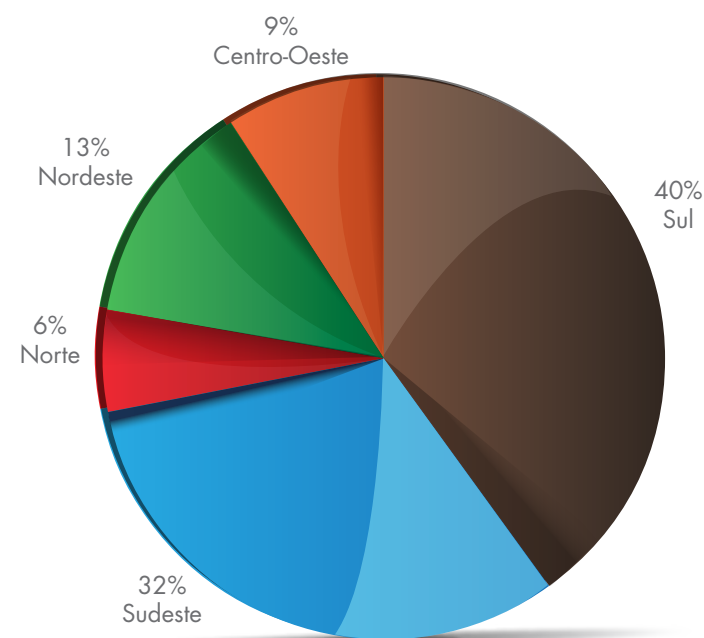


Fonte: CNMPInd (31 de agosto de 2012), Resoluções CNMP nº 32 e 33

Gráfico II.4: Processos Cíveis Recebidos – 2º grau



Fonte: CNMP/Ind (31 de agosto de 2012), Resoluções CNMP nº 32 e 33



Fonte: CNMP/Ind (31 de agosto de 2012), Resoluções CNMP nº 32 e 33

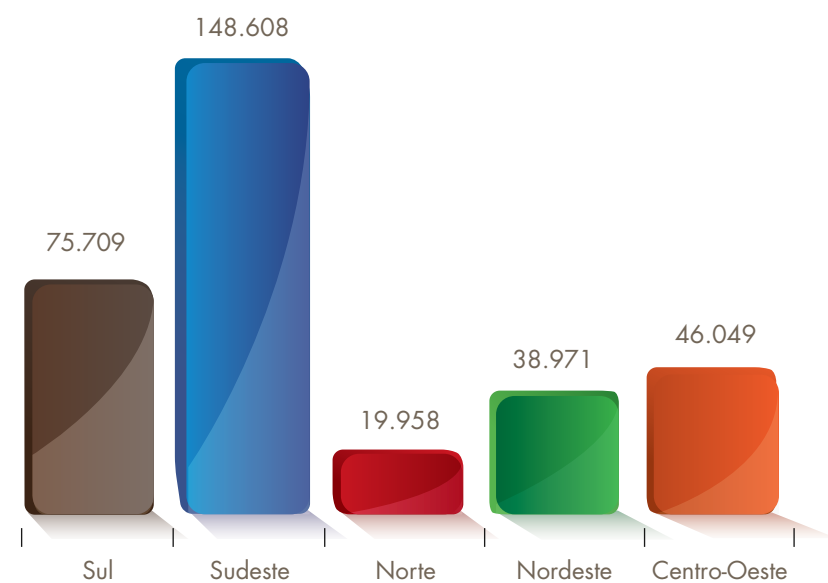
III – DA MATÉRIA DA INFÂNCIA E JUVENTUDE

Quadro III.1: Área de Infância e Juventude

Área da Infância e Juventude	Região				
	Centro-Oeste	Nordeste	Norte	Sudeste	Sul
Área dos Atos Infracionais					
Boletins de Ocorrências e Outras Notícias de Atos Infracionais Recebidos	46.049	38.971	19.958	148.608	75.709
Representações de Atos Infracionais Oferecidas	11.145	19.070	9.643	43.268	12.940
Remissões Concedidas pelo MP	16.011	16.499	10.075	54.828	29.562
Processos Recebidos					
No 1º Grau	92.810	67.383	60.605	930.551	239.890
Defesa dos Direitos Transindividuais da Área da Infância e Juventude					
Inquéritos Cíveis/ Procedimentos Preparatórios					
Instaurados	989	8.165	1.096	1.848	7.174
Arquivados	1.648	3.220	228	852	3.772
Sem Termo de Ajustamento de Conduta	1.476	615	218	717	3.672
Com Termo de Ajustamento de Conduta	172	2.605	10	135	100
Ações Cíveis Ajuizadas	6.189	6.649	1.248	9.366	6.437
Visitas às Unidades de Atendimento Socioeducativo	569	562	246	1.420	485

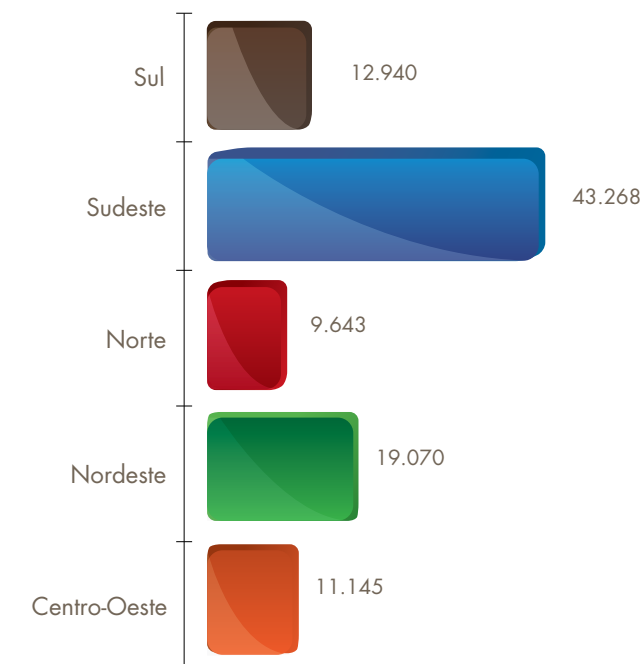
Fonte: CNMP/Ind (31 de agosto de 2012), Resoluções CNMP nº 32 e 33

Gráfico III.1: Boletins de Ocorrências e Outras Notícias de Atos Infracionais Recebidos

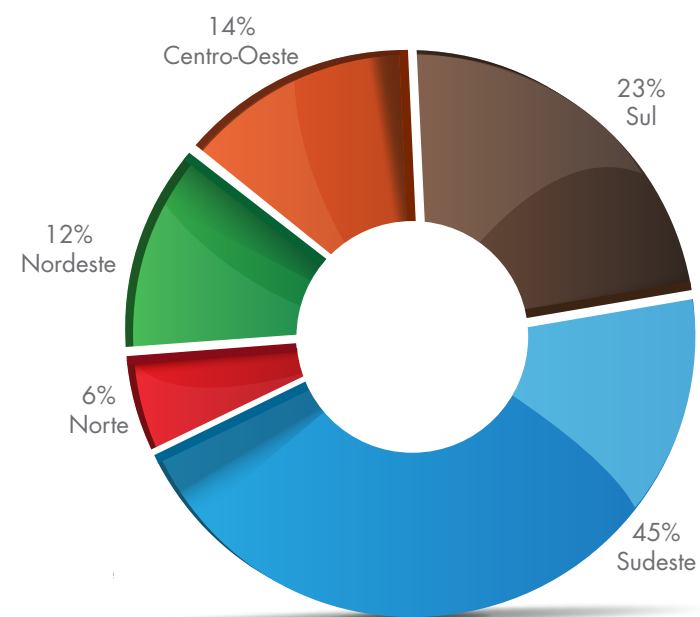


Fonte: CNMPlnd [31 de agosto de 2012], Resoluções CNMP nº 32 e 33

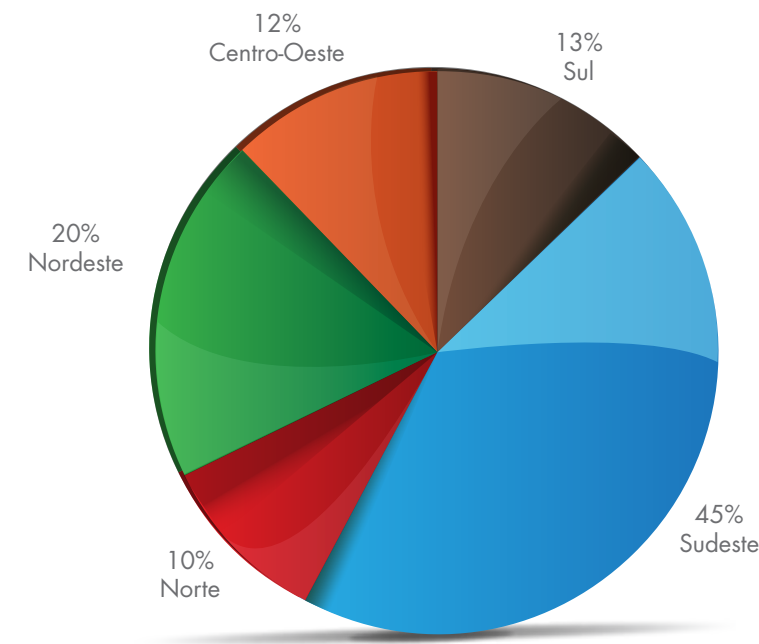
Gráfico III.2: Representações de Atos Infracionais Oferecidas



Fonte: CNMPlnd [31 de agosto de 2012], Resoluções CNMP nº 32 e 33

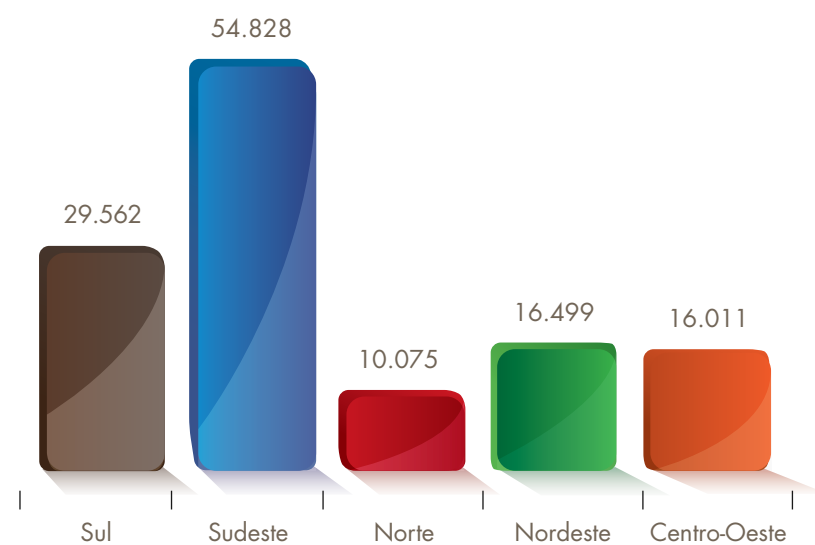


Fonte: CNMPlnd [31 de agosto de 2012], Resoluções CNMP nº 32 e 33



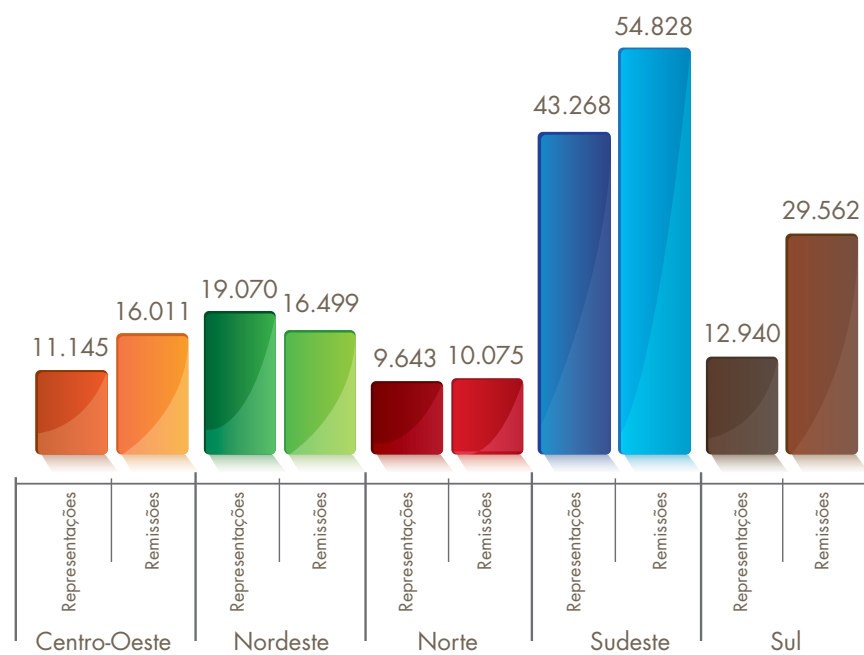
Fonte: CNMPlnd [31 de agosto de 2012], Resoluções CNMP nº 32 e 33

Gráfico III.3: Remissões Concedidas pelo Ministério Público



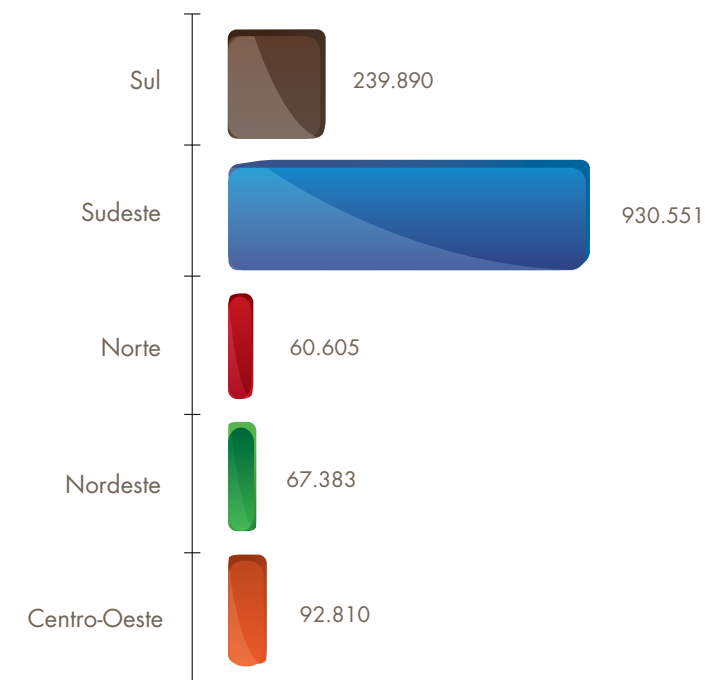
Fonte: CNMPlnd (31 de agosto de 2012), Resoluções CNMP nº 32 e 33

Gráfico III.4: Representações x Remissões



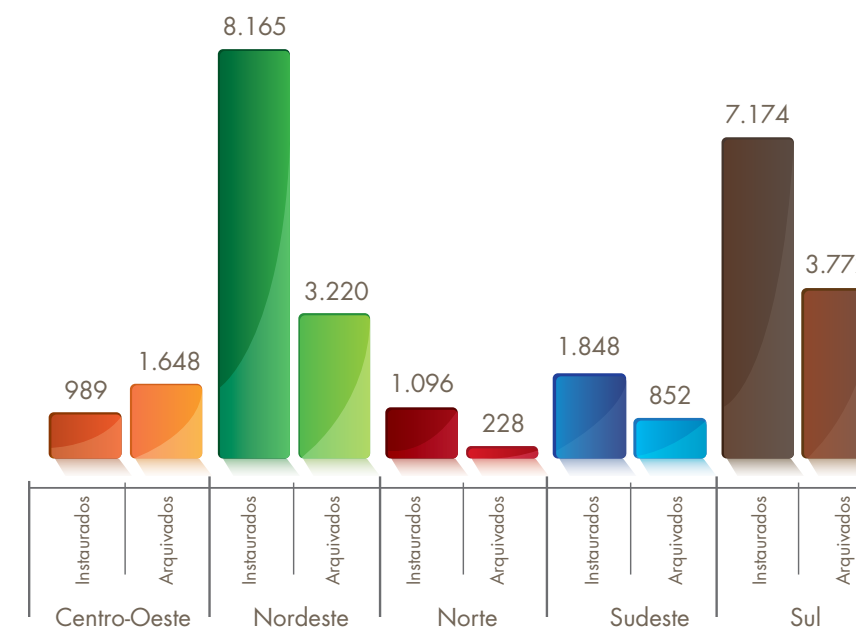
Fonte: CNMPlnd (31 de agosto de 2012), Resoluções CNMP nº 32 e 33

Gráfico III.5: Processos Recebidos – 1ª grau



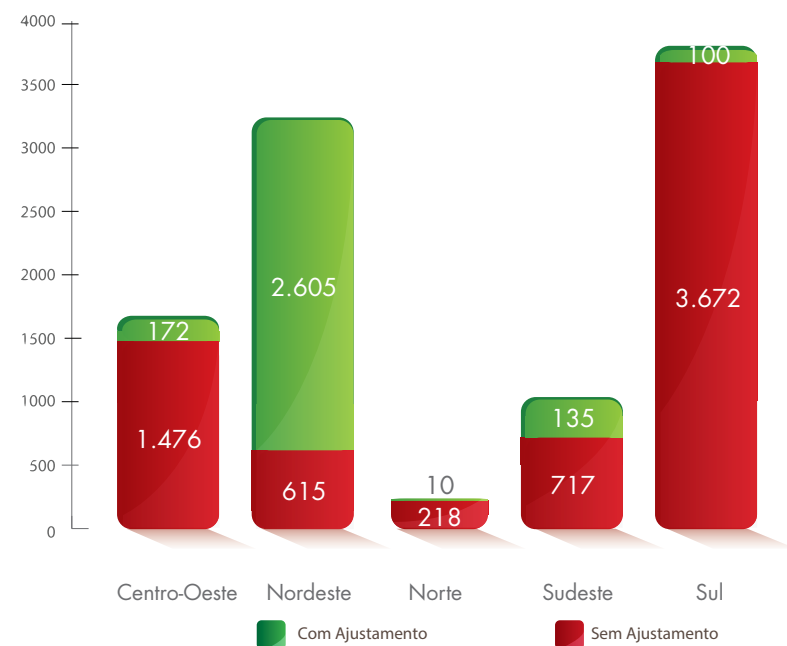
Fonte: CNMPlnd (31 de agosto de 2012), Resoluções CNMP nº 32 e 33

Gráfico III.6: Inquéritos Cíveis e Procedimentos Preparatórios Instaurados e Arquivados



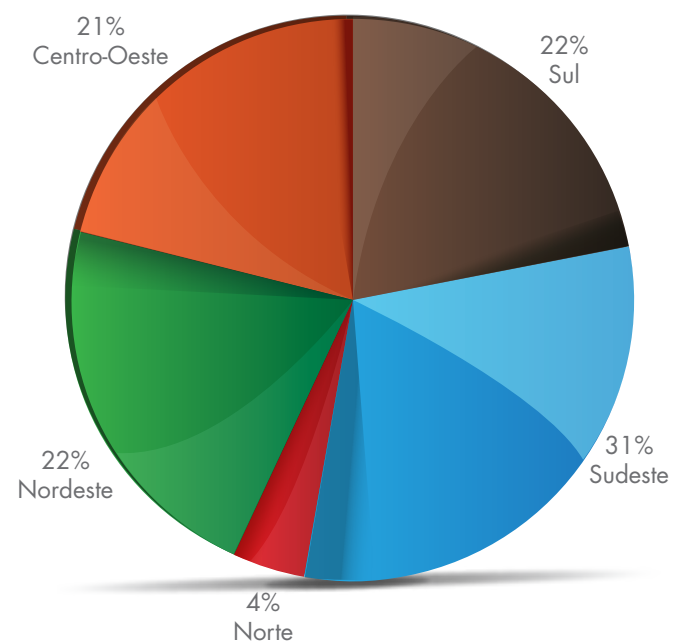
Fonte: CNMPlnd (31 de agosto de 2012), Resoluções CNMP nº 32 e 33

Gráfico III.7: Comparativo dos Inquéritos Cíveis e Procedimentos Preparatórios Arquivados com Termo de Ajustamento de Conduta e sem Termo de Ajustamento de Conduta



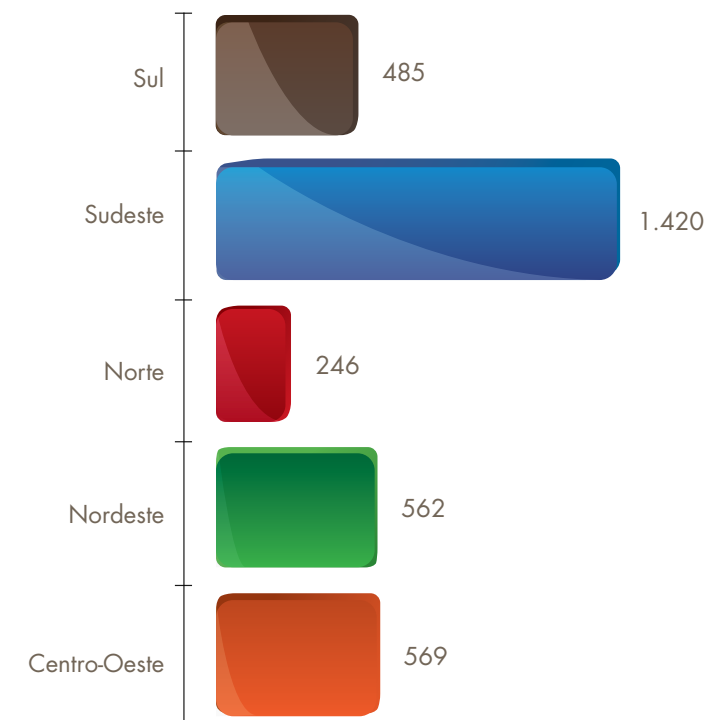
Fonte: CNMPlnd (31 de agosto de 2012), Resoluções CNMP nº 32 e 33

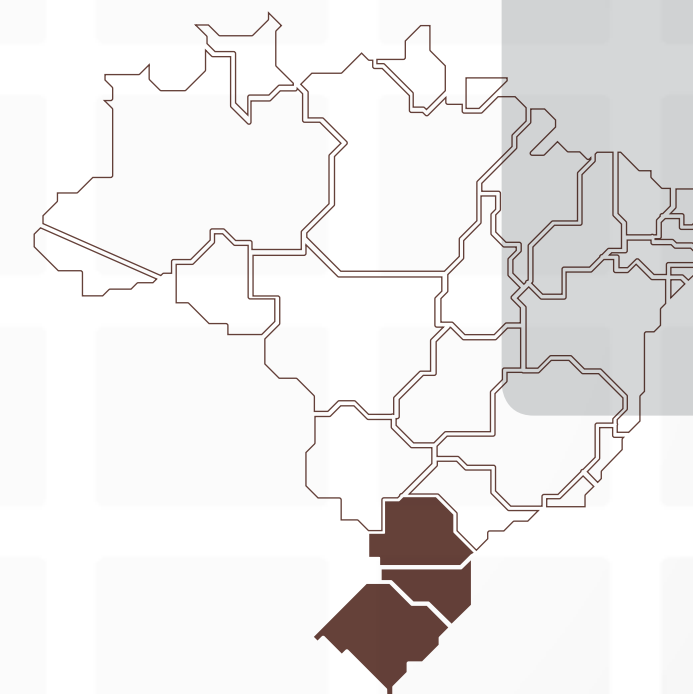
Gráfico III.8: Ações Cíveis Ajuizadas



Fonte: CNMPlnd (31 de agosto de 2012), Resoluções CNMP nº 32 e 33

Gráfico III.9: Visitas às Unidades de Atendimento Socioeducativo





Região Sul

ATUAÇÃO ADMINISTRATIVA

I – GESTÃO DE PESSOAS

Quadro I.1: Força de Trabalho por Estado

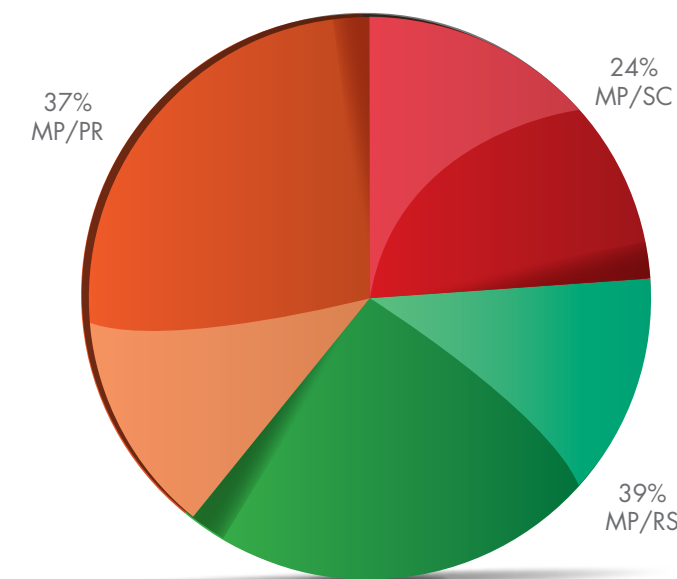
Gestão de Pessoas	MP/PR	MP/RS	MP/SC
Quantidade de cargos de membros de 1ª instância providos	512	552	332
Quantidade de cargos de membros de 2ª instância providos	108	110	50
Quantidade de cargos de servidores de carreira providos	663	1.640	478
Quantidade de vagas existentes para estagiários (Direito)	800	1.591	835
Quantidade de vagas existentes para estagiários (outras áreas)	44	–	240

Fonte: CNMPlnd (31 de agosto de 2012), Resoluções CNMP nº 32 e 33

Gráfico I.1: Quantidade de Cargos de Membros de 1ª Instância Providos por Estado




Fonte: CNMPlnd (31 de agosto de 2012), Resoluções CNMP nº 32 e 33

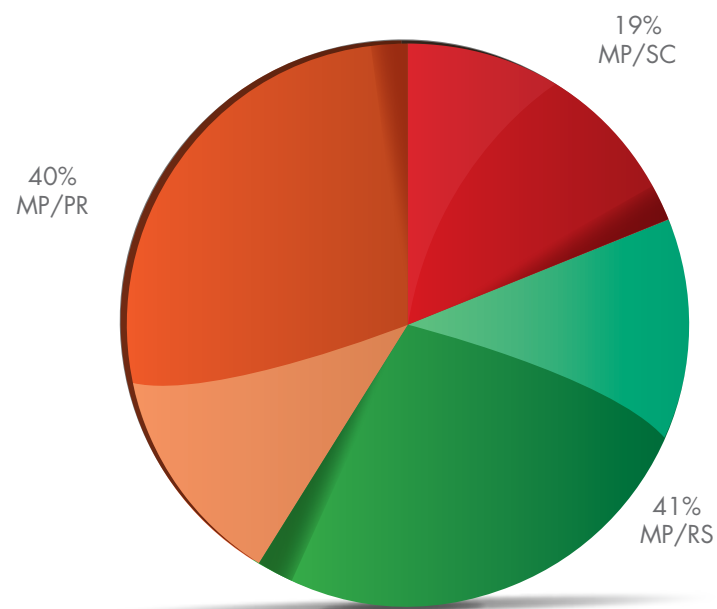


Fonte: CNMPlnd (31 de agosto de 2012), Resoluções CNMP nº 32 e 33

Gráfico I.2: Quantidade de Cargos de Membros de 2ª Instância Providos por Estado

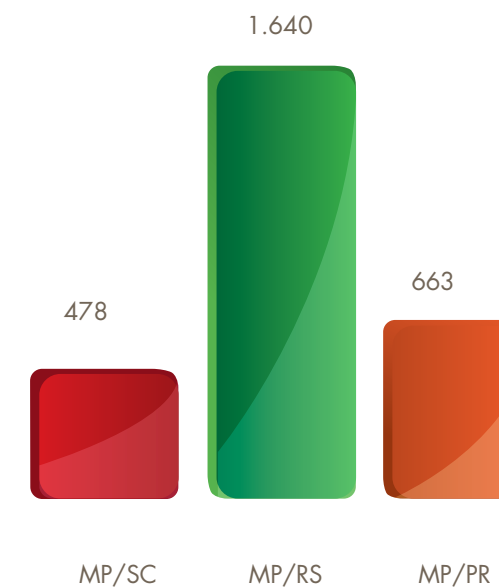


Fonte: CNMPlnd [31 de agosto de 2012], Resoluções CNMP nº 32 e 33

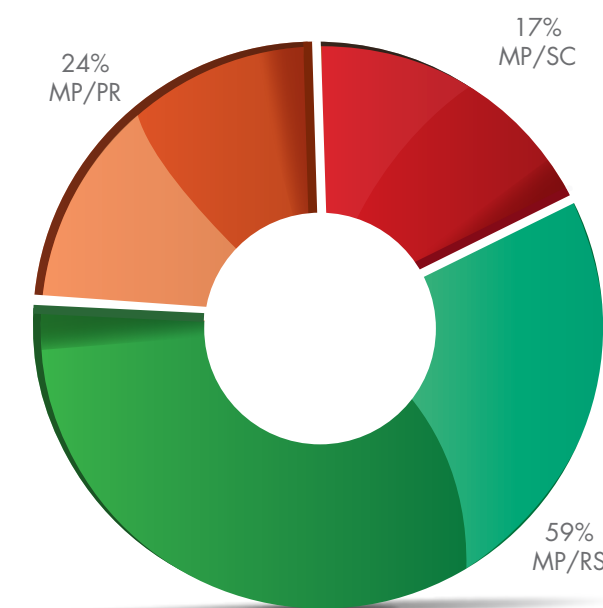


Fonte: CNMPlnd [31 de agosto de 2012], Resoluções CNMP nº 32 e 33

Gráfico I.3: Quantidade de Cargos de Servidores Providos por Estado

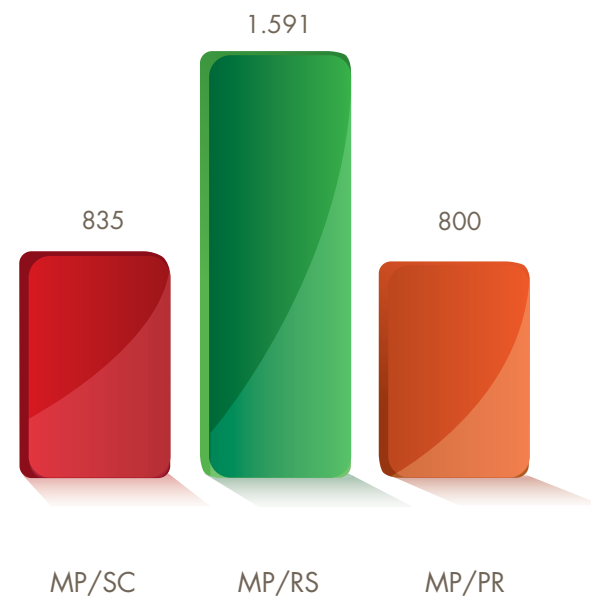


Fonte: CNMPlnd [31 de agosto de 2012], Resoluções CNMP nº 32 e 33



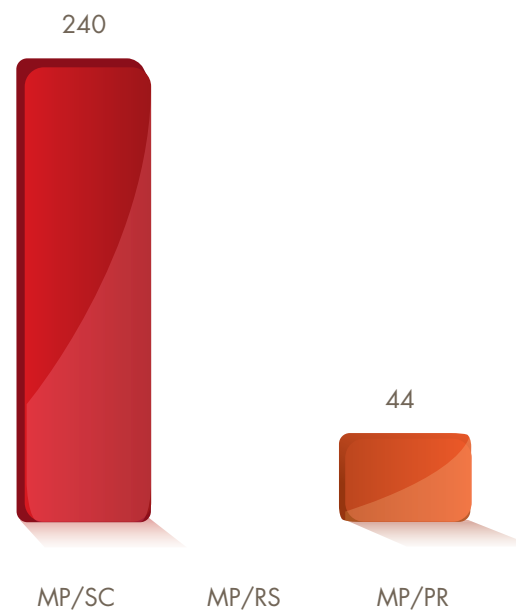
Fonte: CNMPlnd [31 de agosto de 2012], Resoluções CNMP nº 32 e 33

Gráfico I.4: Quantidade de Vagas Existentes para Estagiários (Direito) por Estado



Fonte: CNMPlnd [31 de agosto de 2012], Resoluções CNMP nº 32 e 33

Gráfico I.5: Quantidade de Vagas Existentes para Estagiários (outras áreas) por Estado



Fonte: CNMPlnd [31 de agosto de 2012], Resoluções CNMP nº 32 e 33

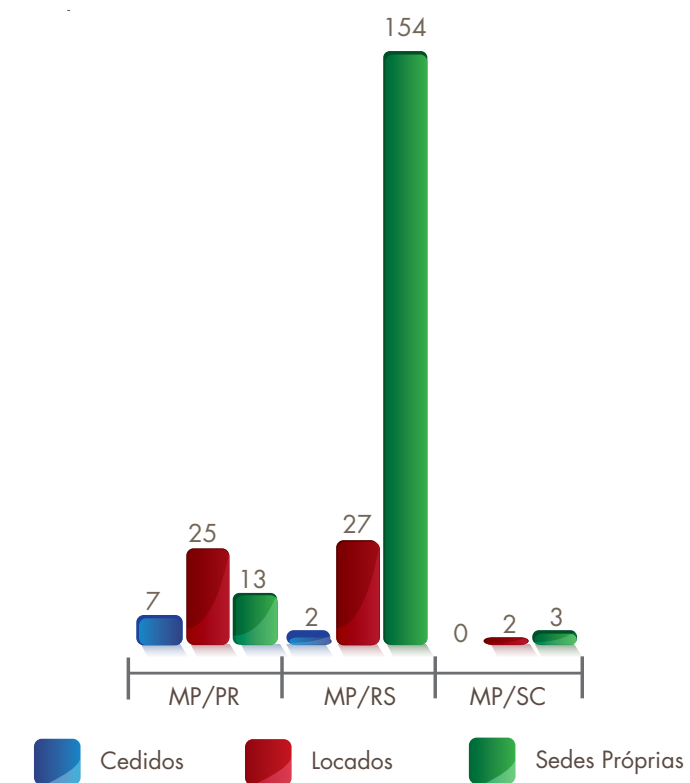
II – GESTÃO ESTRUTURAL

Quadro II.1: Total de Prédios Cedidos, Locados ou com Sede Própria por Estado

Gestão Estrutural	MP/PR	MP/RS	MP/SC	Total Geral
Cedidos	7	2	0	9
Locados	25	27	2	54
Sedes Próprias	13	154	3	170

Fonte: CNMPlnd [31 de agosto de 2012], Resoluções CNMP nº 32 e 33

Gráfico II.1: Total de Prédios Cedidos, Locados ou com Sede Própria por Estado



Fonte: CNMPlnd [31 de agosto de 2012], Resoluções CNMP nº 32 e 33

III – GESTÃO DE TECNOLOGIA DA INFORMAÇÃO

Quadro III.1: Quantidade de Ativos de Rede, de Certificados Digitais e de Microcomputadores com mais ou menos de 4 anos por Estado

Gestão de Tecnologia da Informação	MP/PR	MP/RS	MP/SC
Quantidade de ativos de rede	263	453	400
Quantidade de certificados digitais distribuídos	75	103	400
Quantidade de microcomputadores com mais de 4 anos	1.141	3.362	400
Quantidade de microcomputadores com menos de 4 anos	1.737	1.879	2.380

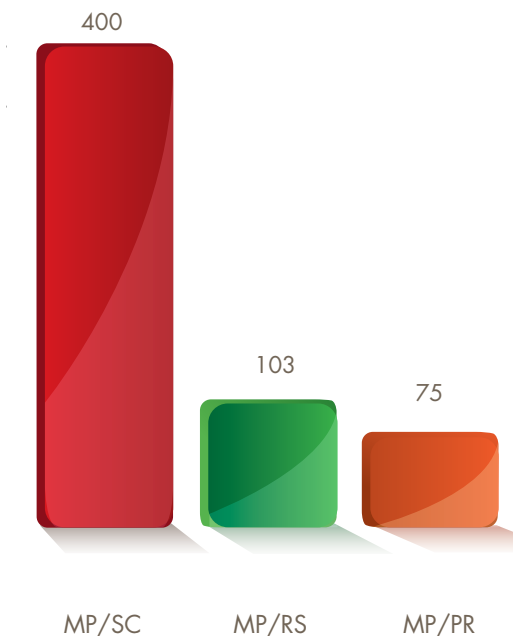
Fonte: CNMPlnd (31 de agosto de 2012), Resoluções CNMP nº 32 e 33

Gráfico III.1: Quantidade de Ativos de Rede por Estado



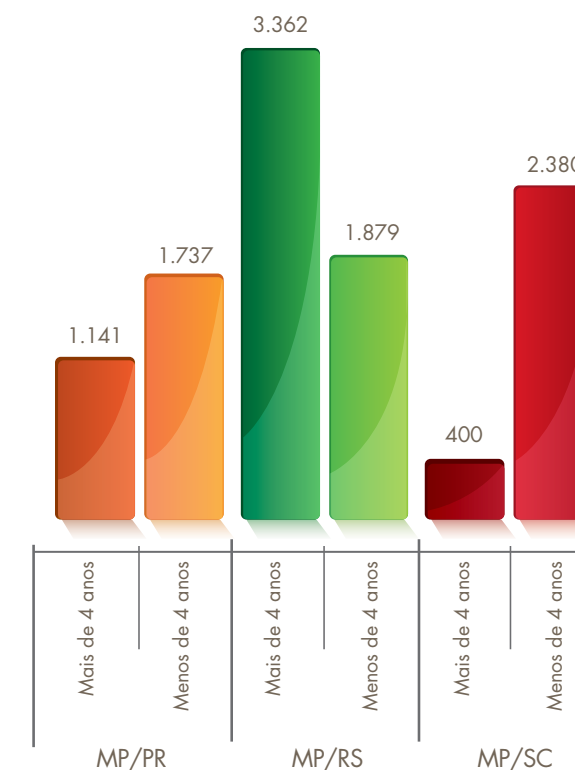
Fonte: CNMPlnd (31 de agosto de 2012), Resoluções CNMP nº 32 e 33

Gráfico III.2: Quantidade de Certificados Digitais Distribuídos por Estado



Fonte: CNMPlnd (31 de agosto de 2012), Resoluções CNMP nº 32 e 33

Gráfico III.3: Quantidade de Microcomputadores com mais ou menos de 4 anos por Estado



Fonte: CNMPlnd (31 de agosto de 2012), Resoluções CNMP nº 32 e 33

ATUAÇÃO FUNCIONAL

I – DA MATÉRIA CRIMINAL


Quadro I.1: Área Criminal

Área Criminal	MP/PR	MP/RS	MP/SC
Inquéritos Policiais/ Notícias Criminais			
Recebidos	289.390	247.708	282.761
Arquivados	22.969	77.750	24.970
Denúncias Oferecidas	29.597	39.104	66.494
Termos Circunstanciados			
Recebidos ou Instaurados pelo MP	72.883	232.993	–
Transações Penais Efetivadas	1.158	13.604	–
Processos Criminais no 1º Grau			
Recebidos ou Instaurados pelo MP	294.908	419.509	721.286
Total de Manifestações	295.351	328.288	636.210
Processos Criminais no 2º Grau			
Recebidos ou Instaurados pelo MP	17.994	47.156	25.141
Total de Manifestações	17.994	46.849	24.215
Suspensões Condicionais do Processo Efetivadas (em qualquer grau de jurisdição)	7.727	4.439	15.606

Fonte: CNMP/Ind (31 de agosto de 2012), Resoluções CNMP nº 32 e 33

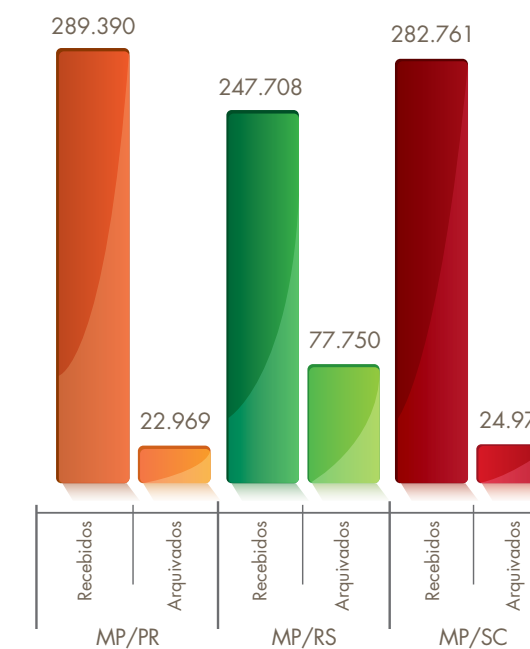
I.1 – Dos Inquéritos Policiais/Notícias Criminais

Gráfico I.1.1: Recebidos



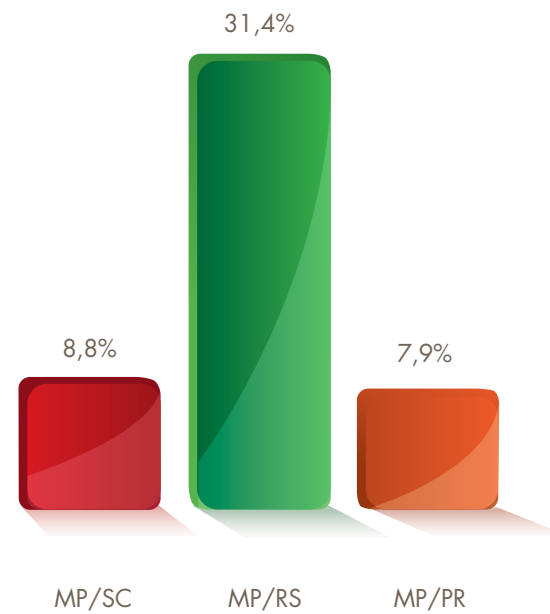
Fonte: CNMP/Ind (31 de agosto de 2012), Resoluções CNMP nº 32 e 33

Gráfico I.1.2: Recebidos x Arquivados



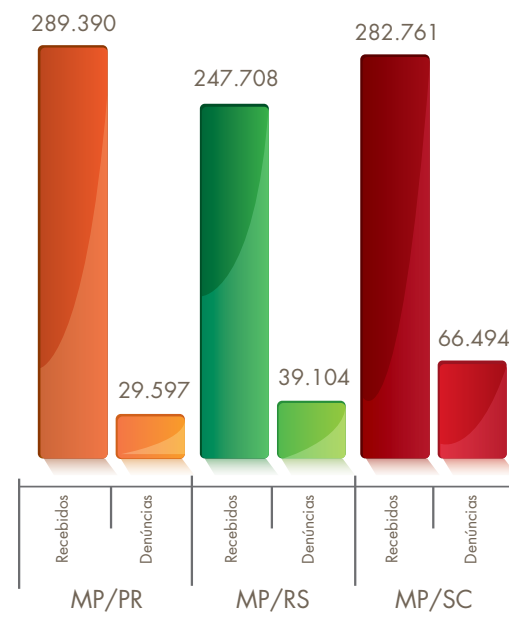
Fonte: CNMP/Ind (31 de agosto de 2012), Resoluções CNMP nº 32 e 33

Gráfico I.1.3: Arquivados em Relação aos Recebidos (em %)



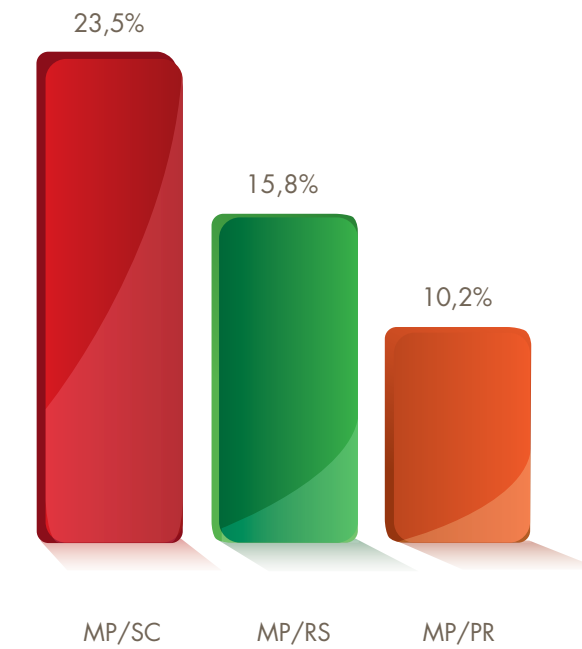
Fonte: CNMP/Ind (31 de agosto de 2012), Resoluções CNMP nº 32 e 33

Gráfico I.1.4: Recebidos x Denúncias



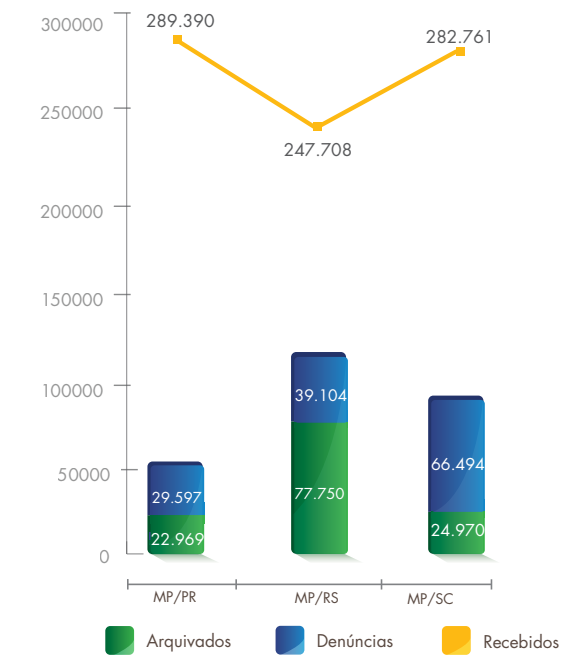
Fonte: CNMP/Ind (31 de agosto de 2012), Resoluções CNMP nº 32 e 33

Gráfico I.1.5: Denunciados em Relação aos Recebidos (em %)



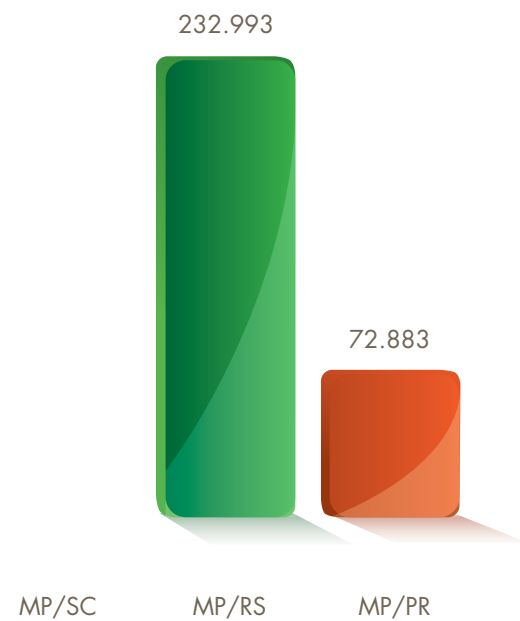
Fonte: CNMP/Ind (31 de agosto de 2012), Resoluções CNMP nº 32 e 33

Gráfico I.2: Comparativo da Quantidade de Inquéritos Policiais/Notícias Criminais Recebidos, com Arquivamento ou com Oferecimento de Denúncia




Fonte: CNMP/Ind (31 de agosto de 2012), Resoluções CNMP nº 32 e 33

Gráfico I.3: Termos Circunstanciados Recebidos



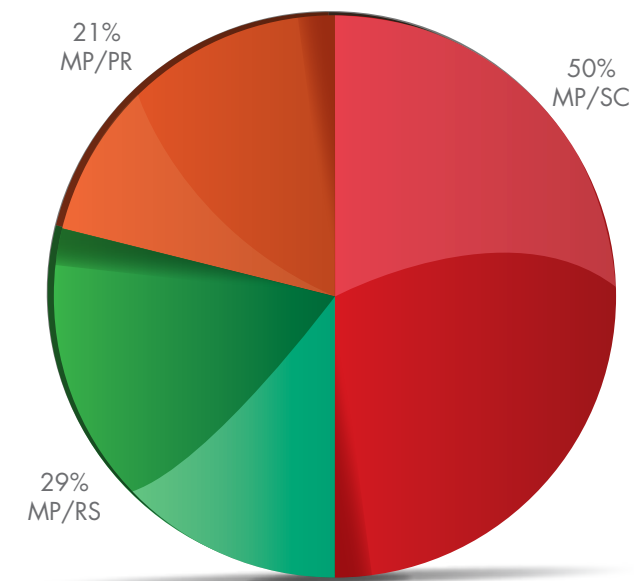
Fonte: CNMPlnd [31 de agosto de 2012], Resoluções CNMP nº 32 e 33

Gráfico I.4: Transações Penais Efetivadas

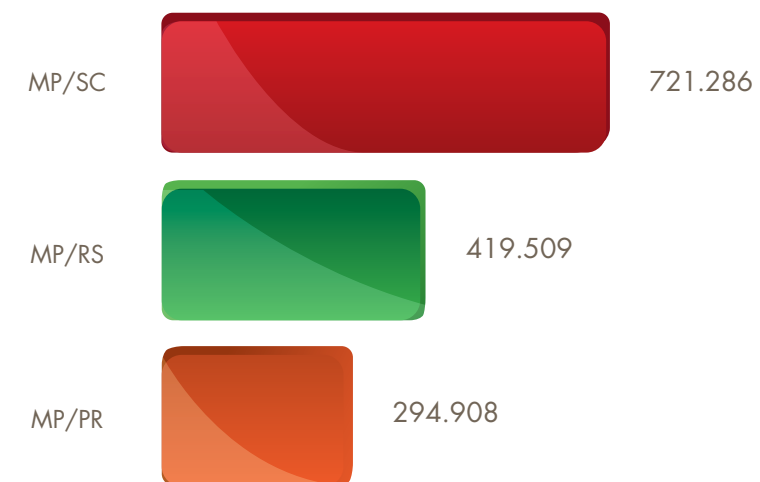


Fonte: CNMPlnd [31 de agosto de 2012], Resoluções CNMP nº 32 e 33

Gráfico I.5: Processos Criminais Recebidos – 1ª grau

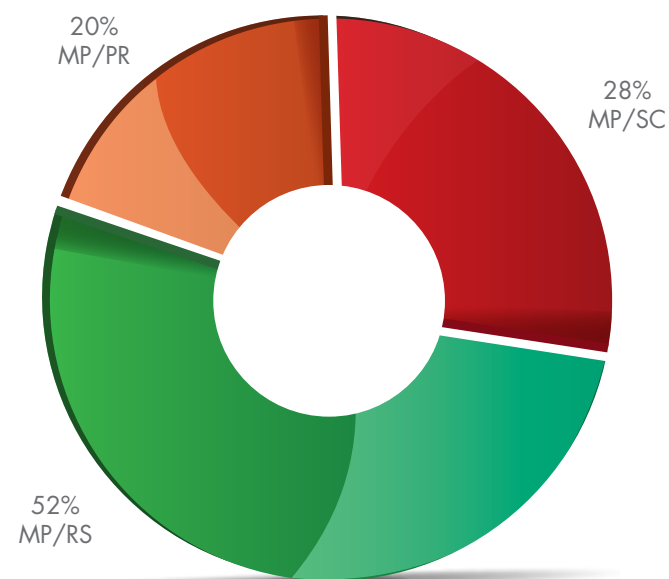


Fonte: CNMPlnd [31 de agosto de 2012], Resoluções CNMP nº 32 e 33



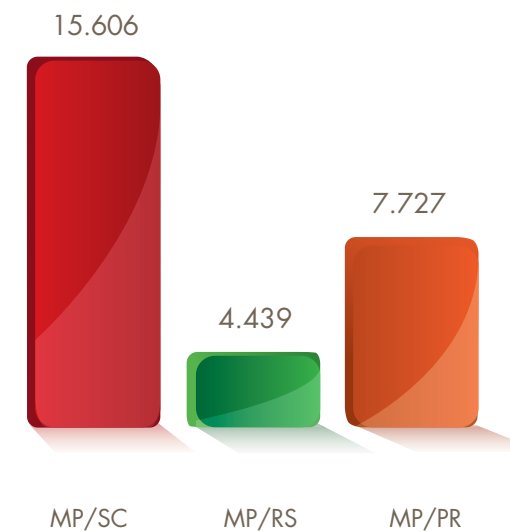
Fonte: CNMPlnd [31 de agosto de 2012], Resoluções CNMP nº 32 e 33

Gráfico I.6: Processos Criminais Recebidos – 2º grau




Fonte: CNMP/Ind [31 de agosto de 2012], Resoluções CNMP nº 32 e 33

Gráfico I.7: Suspensões Condicionais do Processo Efetivadas (em qualquer grau de jurisdição)



Fonte: CNMP/Ind [31 de agosto de 2012], Resoluções CNMP nº 32 e 33



Fonte: CNMP/Ind [31 de agosto de 2012], Resoluções CNMP nº 32 e 33

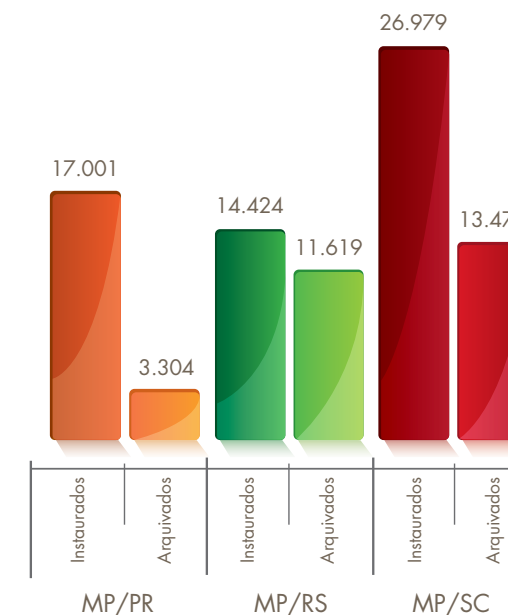
II – DA MATÉRIA EXTRAJUDICIAL E CÍVEL

Quadro II.1: Área Extrajudicial e Cível

Área Extrajudicial e Cível	MP/PR	MP/RS	MP/SC
Inquéritos Cíveis/ Procedimentos Preparatórios			
Instaurados	17.001	14.424	26.979
Arquivados	3.304	11.619	13.479
Sem Termo de Ajustamento de Conduta	2.232	6.409	10.415
Com Termo de Ajustamento de Conduta	1.072	5.210	3.064
Processos Cíveis no 1º Grau			
Recebidos	187.875	497.100	564.915
Total de Manifestações	173.475	374.806	533.006
Processos Cíveis no 2º Grau			
Recebidos	17.814	100.147	33.486
Total de Manifestações	17.814	99.969	31.884

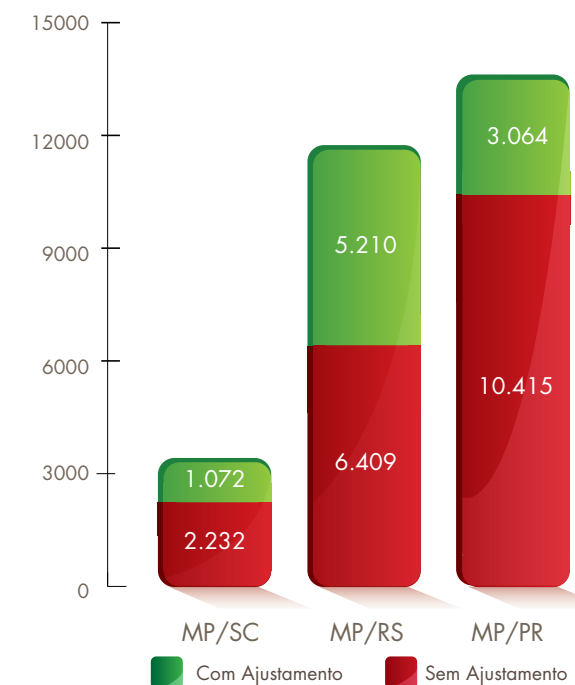
Fonte: CNMPlnd (31 de agosto de 2012), Resoluções CNMP nº 32 e 33

Gráfico II.1: Inquéritos Cíveis e Procedimentos Preparatórios Instaurados e Arquivados



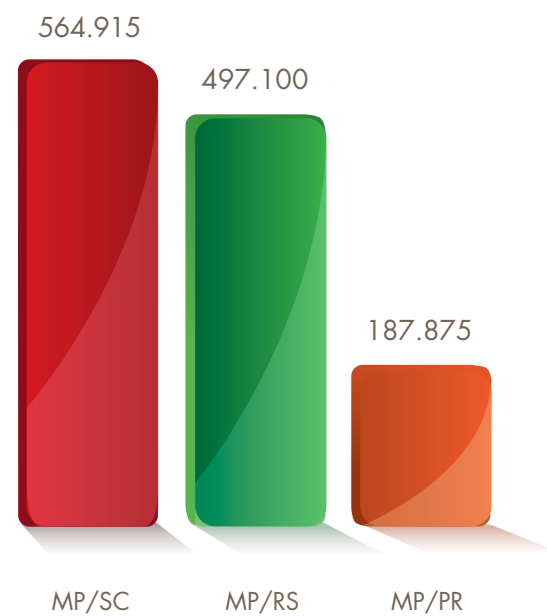
Fonte: CNMPlnd (31 de agosto de 2012), Resoluções CNMP nº 32 e 33

Gráfico II.2: Comparativo da Quantidade de Inquéritos Cíveis Arquivados com Termo de Ajustamento de Conduta e sem Termo de Ajustamento de Conduta

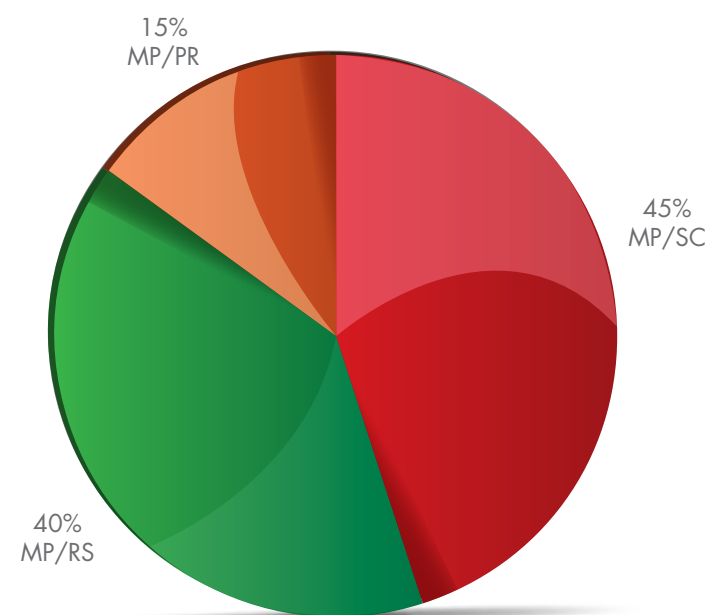


Fonte: CNMPlnd (31 de agosto de 2012), Resoluções CNMP nº 32 e 33

Gráfico II.3: Processos Cíveis Recebidos – 1ª grau

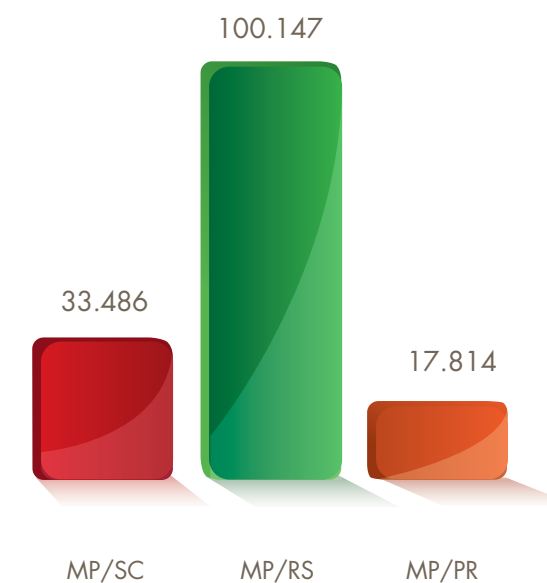


Fonte: CNMPlnd (31 de agosto de 2012), Resoluções CNMP nº 32 e 33

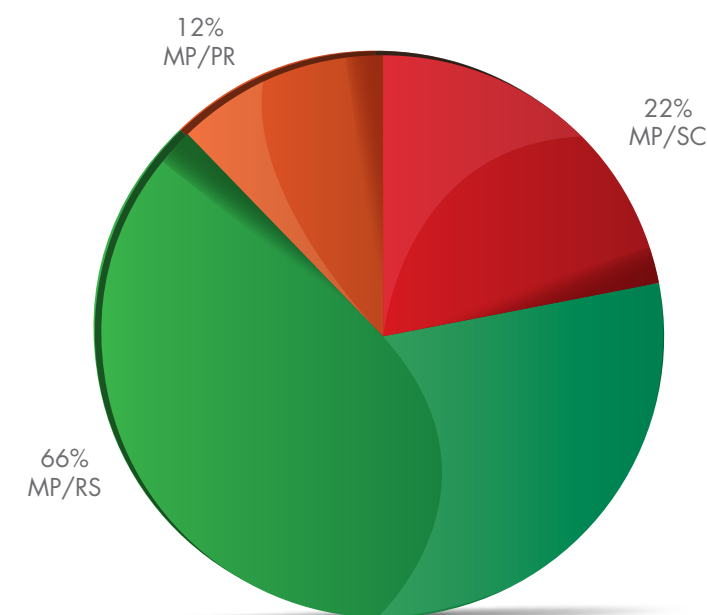


Fonte: CNMPlnd (31 de agosto de 2012), Resoluções CNMP nº 32 e 33

Gráfico II.4: Processos Cíveis Recebidos – 2ª grau



Fonte: CNMPlnd (31 de agosto de 2012), Resoluções CNMP nº 32 e 33



Fonte: CNMPlnd (31 de agosto de 2012), Resoluções CNMP nº 32 e 33

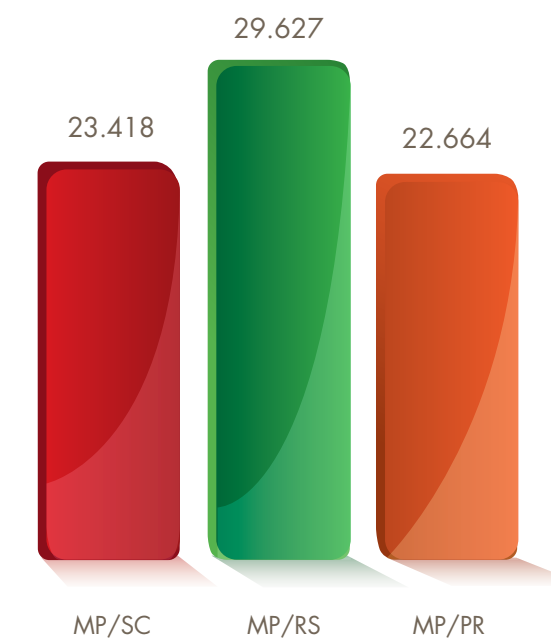
II – DA MATÉRIA DA INFÂNCIA E JUVENTUDE

Quadro III.1: Área de Infância e Juventude

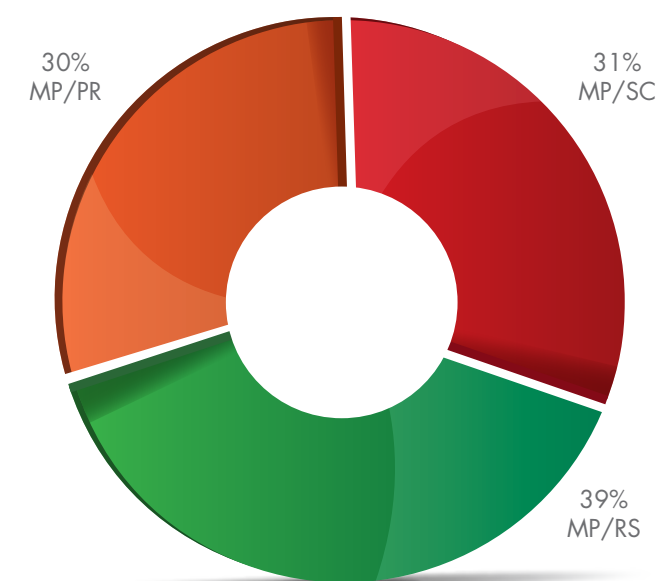
Área da Infância e Juventude	MP/PR	MP/RS	MP/SC
Área dos Atos Infracionais			
Boletins de Ocorrências e Outras Notícias de Atos Infracionais Recebidos	22.664	29.627	23.418
Representações de Atos Infracionais Oferecidas	3.897	5.549	3.494
Remissões Concedidas pelo MP	9.664	5.702	14.196
Processos Recebidos			
No 1º Grau	71.521	91.875	76.494
Defesa dos Direitos Transindividuais da Área da Infância e Juventude			
Inquéritos Cíveis/ Procedimentos Preparatórios			
Instaurados	444	3.582	3.148
Arquivados	36	2.131	1.605
Sem Termo de Ajustamento de Conduta	34	2.103	1.535
Com Termo de Ajustamento de Conduta	2	28	70
Ações Cíveis Ajuizadas			
Visitas às Unidades de Atendimento Socioeducativo	10	96	379

Fonte: CNMPInd (31 de agosto de 2012), Resoluções CNMP nº 32 e 33

Gráfico III.1: Boletins de Ocorrências e Outras Notícias de Atos Infracionais Recebidos

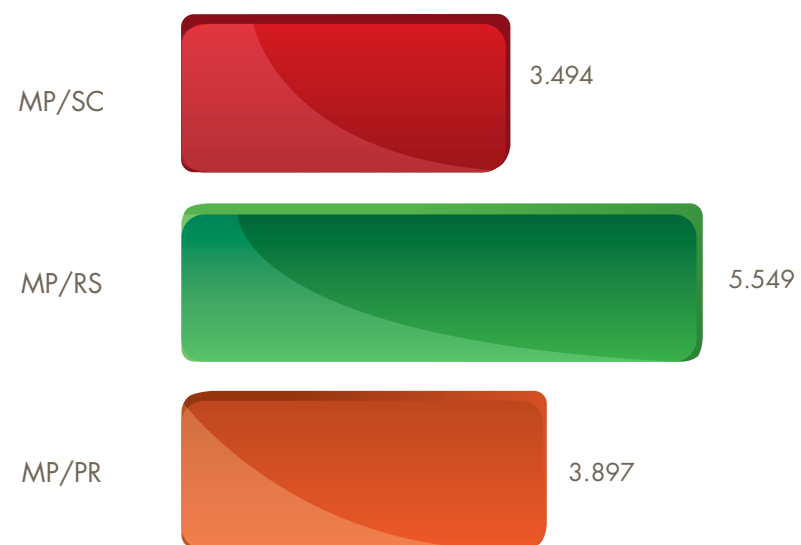


Fonte: CNMPInd (31 de agosto de 2012), Resoluções CNMP nº 32 e 33



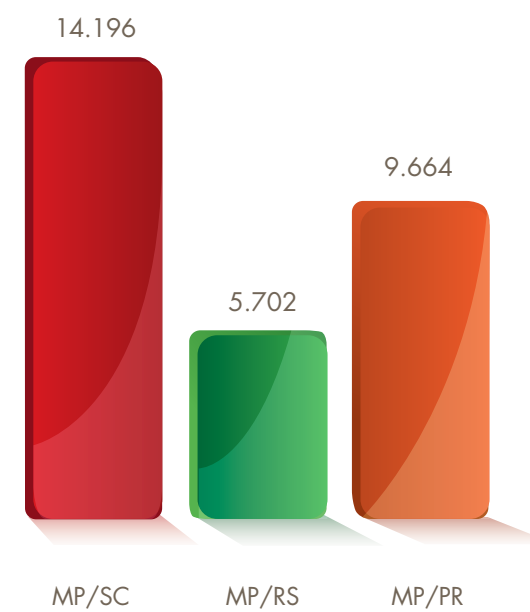
Fonte: CNMPInd (31 de agosto de 2012), Resoluções CNMP nº 32 e 33

Gráfico III.2: Representações de Atos Infracionais Oferecidas

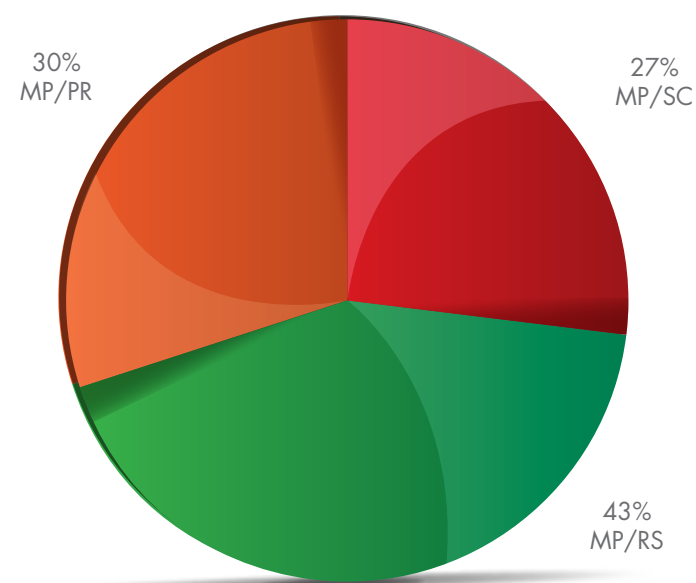


Fonte: CNMPlnd (31 de agosto de 2012), Resoluções CNMP nº 32 e 33

Gráfico III.3: Remissões Concedidas pelo Ministério Público

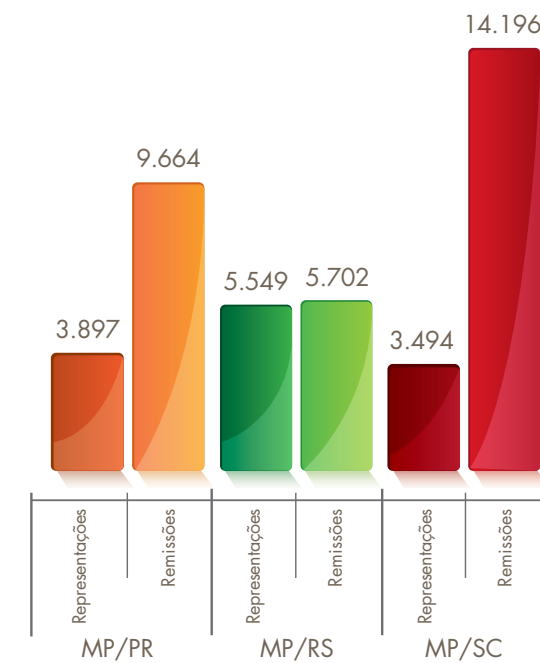


Fonte: CNMPlnd (31 de agosto de 2012), Resoluções CNMP nº 32 e 33



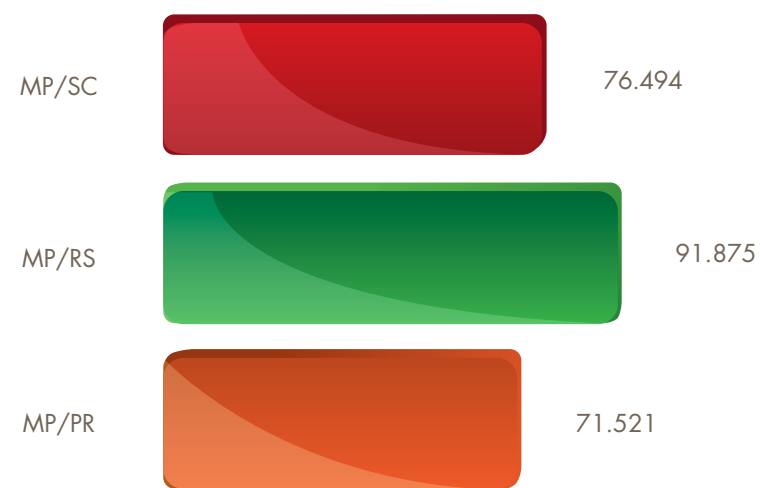
Fonte: CNMPlnd (31 de agosto de 2012), Resoluções CNMP nº 32 e 33

Gráfico III.4: Representações x Remissões



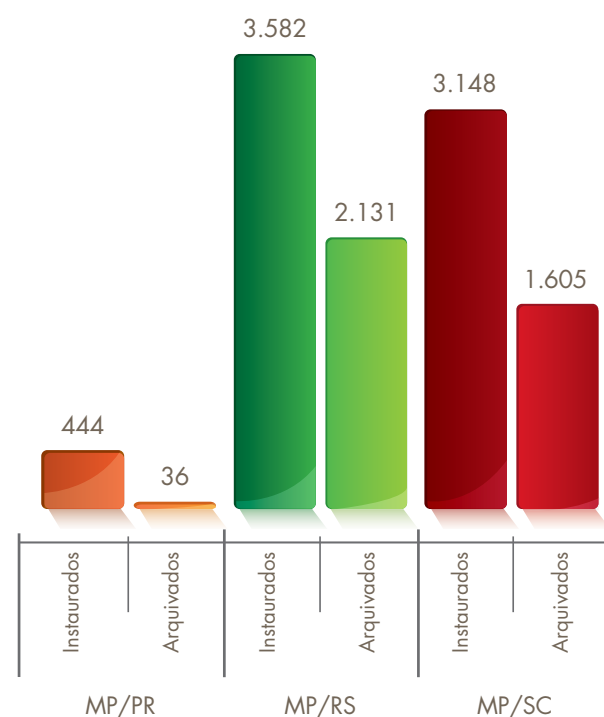
Fonte: CNMPlnd (31 de agosto de 2012), Resoluções CNMP nº 32 e 33

Gráfico III.5: Processos Recebidos – 1º grau



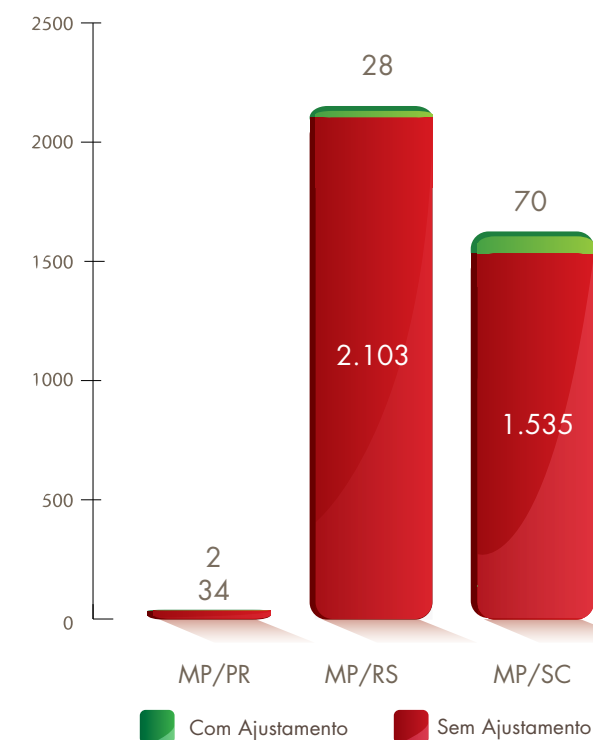
Fonte: CNMPlnd (31 de agosto de 2012), Resoluções CNMP nº 32 e 33

Gráfico III.6: Inquéritos Cíveis e Procedimentos Preparatórios Instaurados e Arquivados



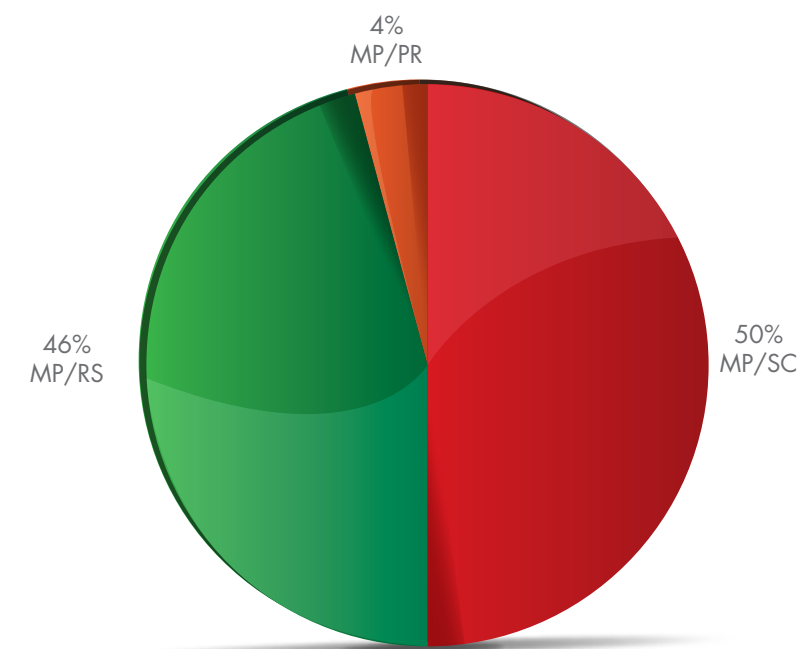
Fonte: CNMPlnd (31 de agosto de 2012), Resoluções CNMP nº 32 e 33

Gráfico III.7: Comparativo dos Inquéritos Cíveis e Procedimentos Preparatórios Arquivados com Termo de Ajustamento de Conduta e sem Termo de Ajustamento de Conduta



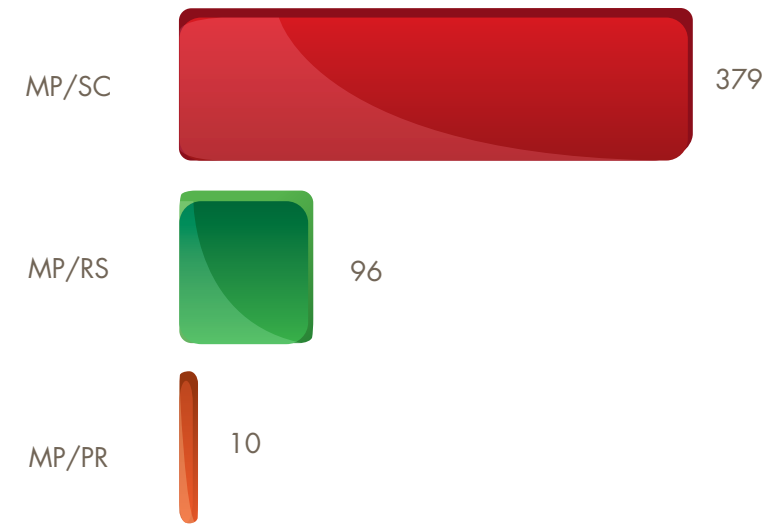
Fonte: CNMPlnd (31 de agosto de 2012), Resoluções CNMP nº 32 e 33

Gráfico III.8: Ações Cíveis Ajuizadas

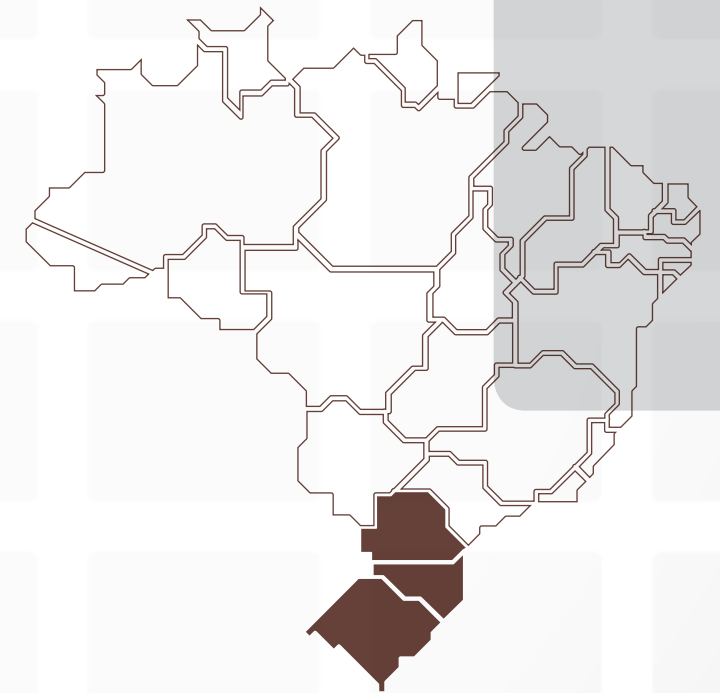


Fonte: CNMPlnd (31 de agosto de 2012), Resoluções CNMP nº 32 e 33

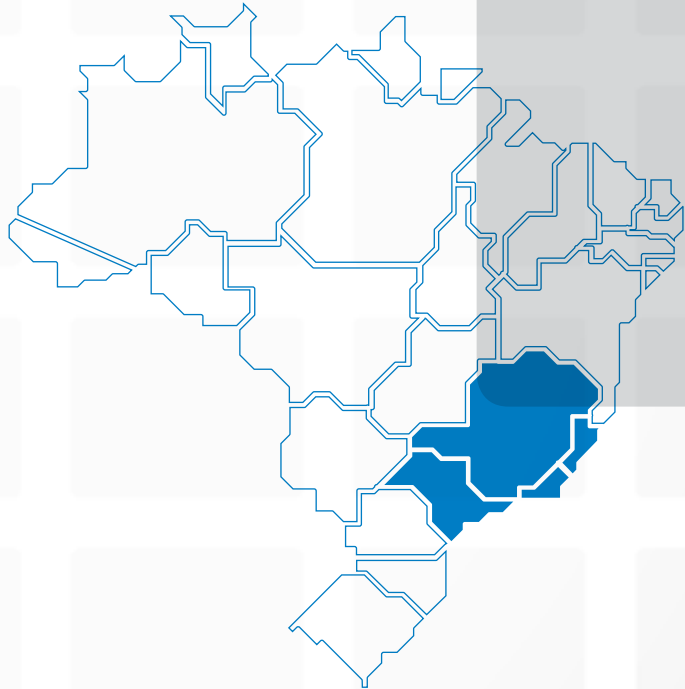
Gráfico III.9: Visitas às Unidades de Atendimento Socioeducativo



Fonte: CNMPInd (31 de agosto de 2012), Resoluções CNMP nº 32 e 33



Região
Sudeste



ATUAÇÃO ADMINISTRATIVA

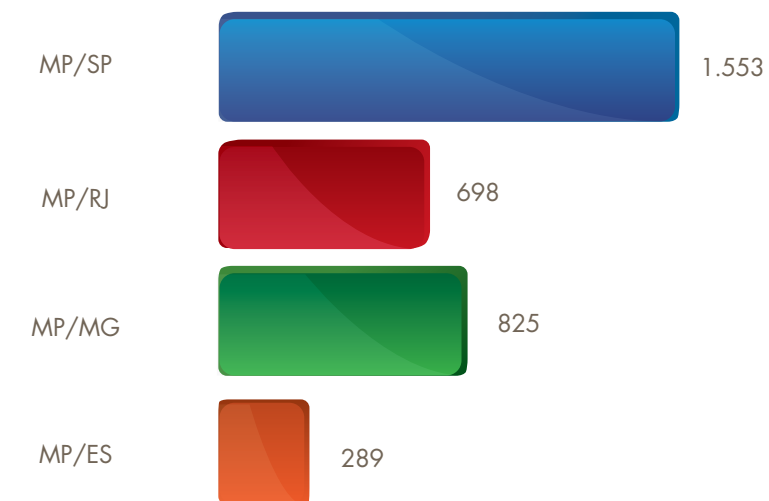
I – GESTÃO DE PESSOAS

Quadro I.1: Força de Trabalho por Estado

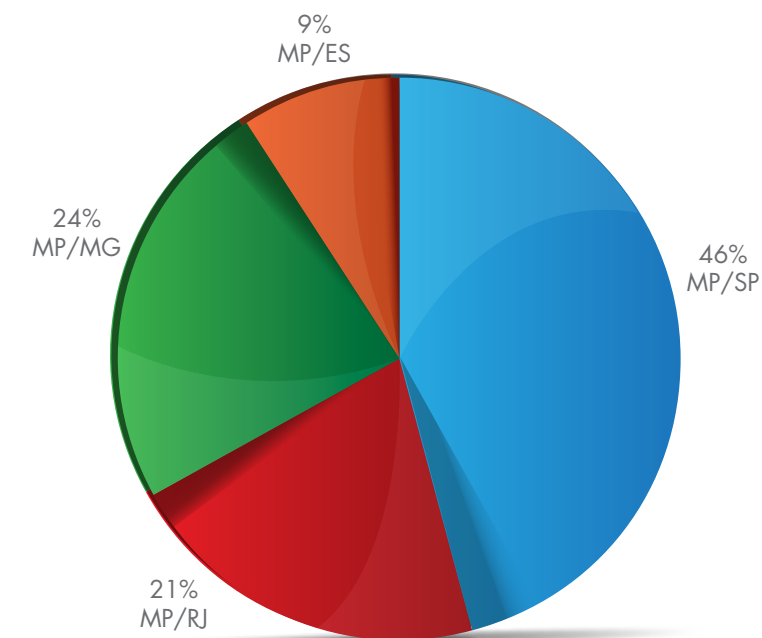
Gestão de Pessoas	MP/ES	MP/MG	MP/RJ	MP/SP
Quantidade de cargos de membros de 1º instância providos	289	825	698	1.553
Quantidade de cargos de membros de 2º instância providos	31	120	191	298
Quantidade de cargos de servidores de carreira providos	317	2.673	1.261	3.356
Quantidade de vagas existentes para estagiários (Direito)	600	1.000	500	2.100
Quantidade de vagas existentes para estagiários (outras áreas)	59	200	212	0

Fonte: CNMPlnd (31 de agosto de 2012), Resoluções CNMP nº 32 e 33

Gráfico I.1: Quantidade de Cargos de Membros de 1ª Instância Providos por Estado

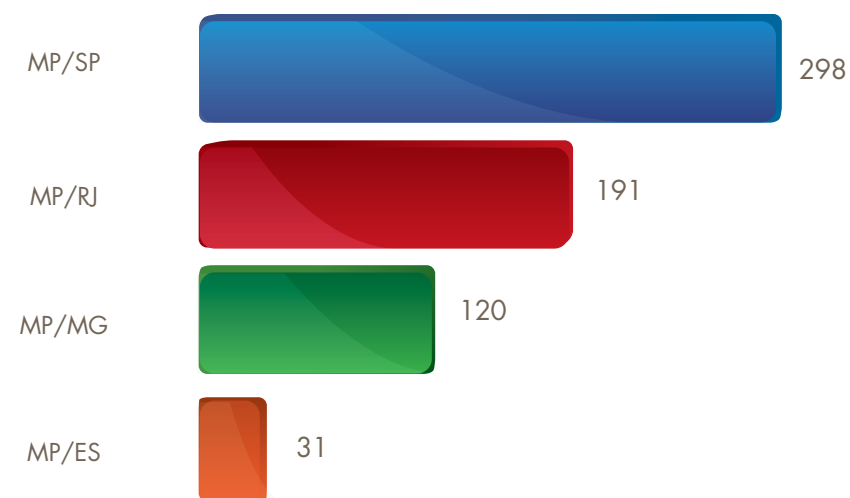


Fonte: CNMPlnd (31 de agosto de 2012), Resoluções CNMP nº 32 e 33

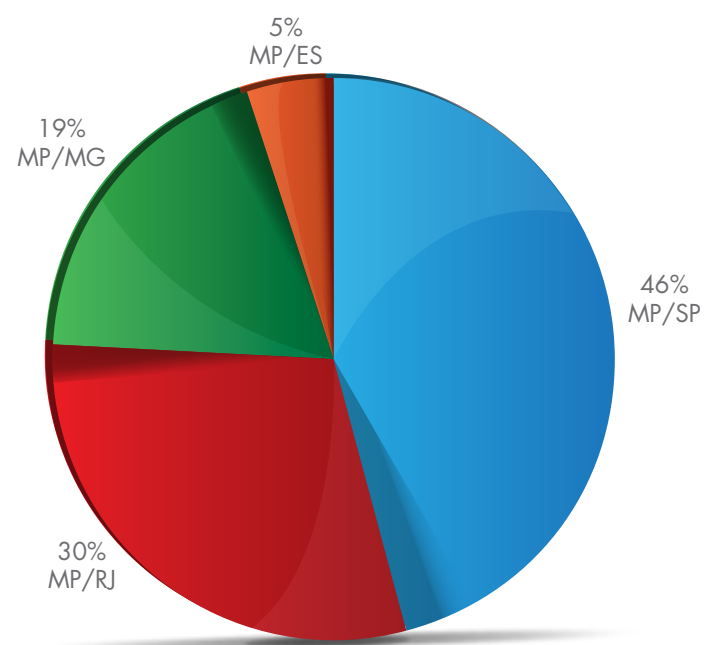


Fonte: CNMPlnd (31 de agosto de 2012), Resoluções CNMP nº 32 e 33

Gráfico I.2: Quantidade de Cargos de Membros de 2ª Instância Providos por Estado

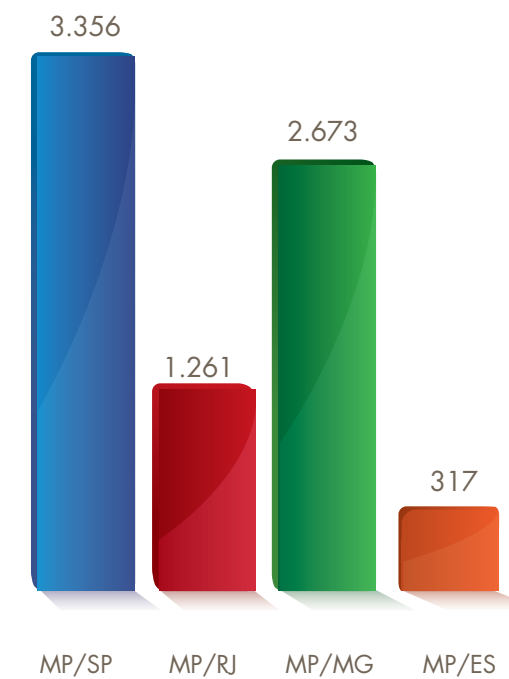


Fonte: CNMPInd [31 de agosto de 2012], Resoluções CNMP nº 32 e 33

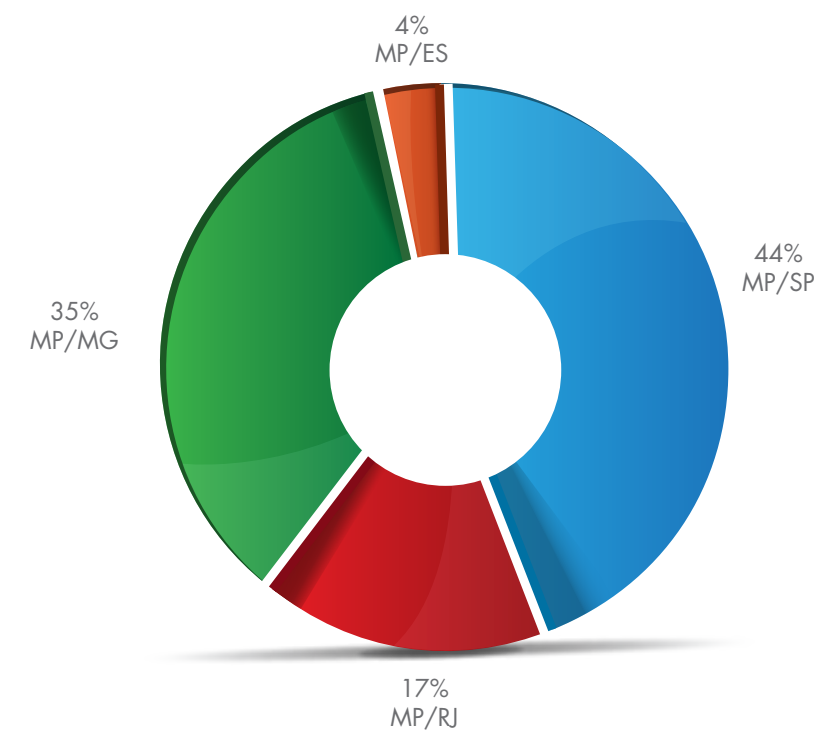


Fonte: CNMPInd [31 de agosto de 2012], Resoluções CNMP nº 32 e 33

Gráfico I.3: Quantidade de Cargos de Servidores Providos por Estado

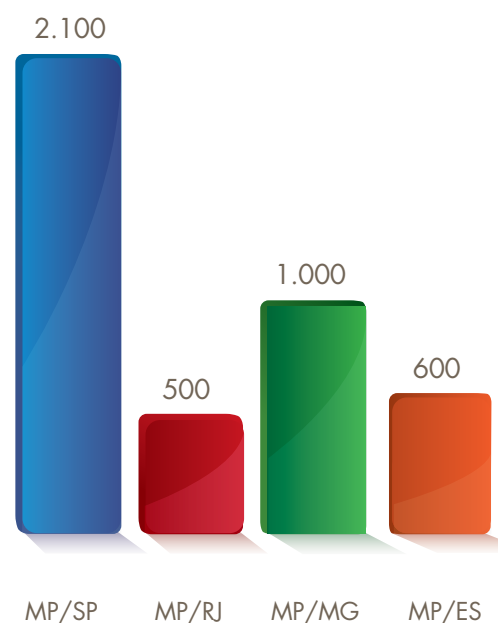


Fonte: CNMPInd [31 de agosto de 2012], Resoluções CNMP nº 32 e 33



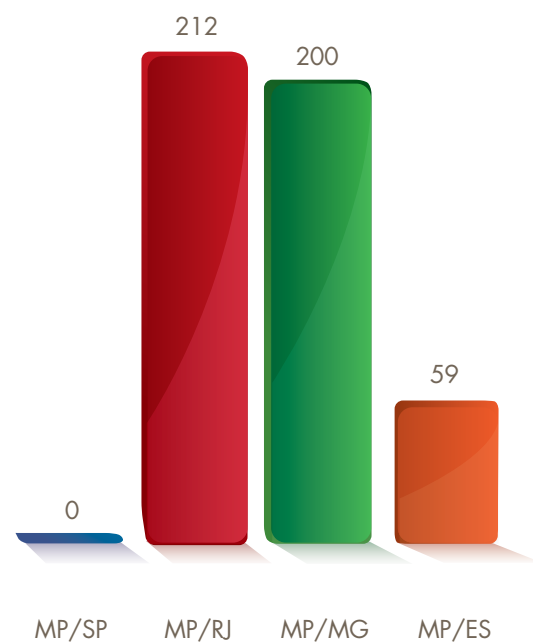
Fonte: CNMPInd [31 de agosto de 2012], Resoluções CNMP nº 32 e 33

Gráfico I.4: Quantidade de Vagas Existentes para Estagiários (Direito) por Estado



Fonte: CNMPlnd [31 de agosto de 2012], Resoluções CNMP nº 32 e 33

Gráfico I.5: Quantidade de Vagas Existentes para Estagiários (outras áreas) por Estado



Fonte: CNMPlnd [31 de agosto de 2012], Resoluções CNMP nº 32 e 33

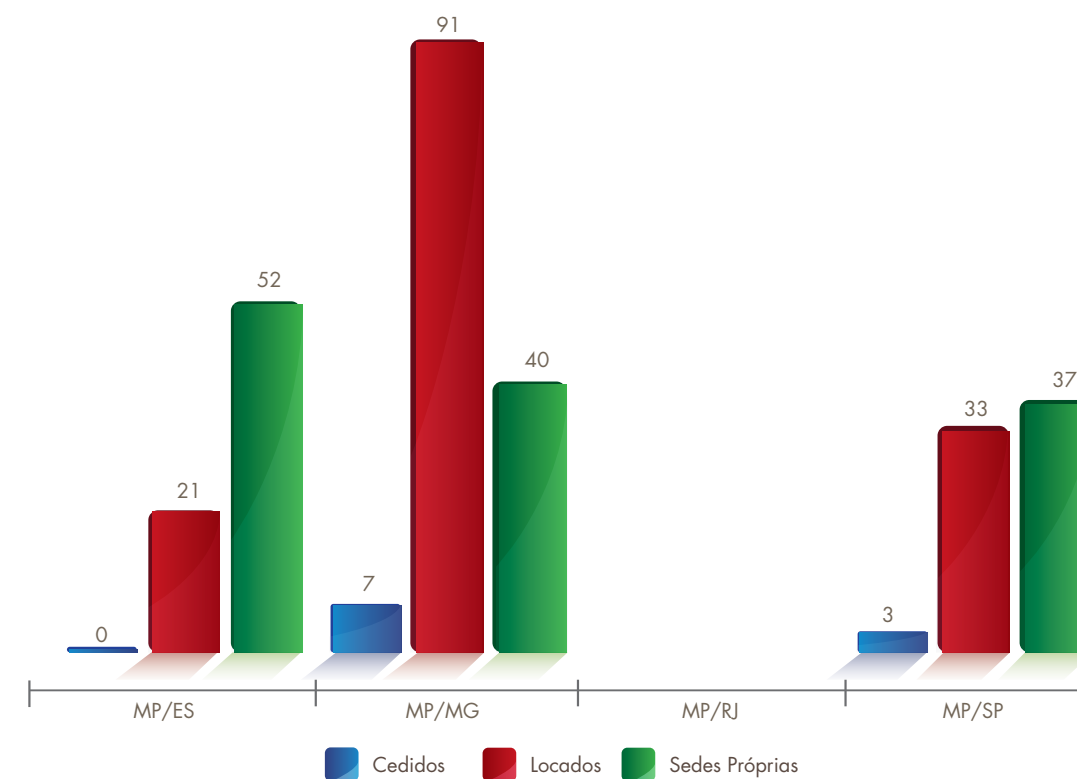
II – GESTÃO ESTRUTURAL

Quadro II.1: Total de Prédios Cedidos, Locados ou com Sede Própria por Estado

Gestão Estrutural	MP/ES	MP/MG	MP/RJ	MP/SP	Total Geral
Cedidos	0	7	–	3	10
Locados	21	91	–	33	145
Sedes Próprias	52	40	–	37	129

Fonte: CNMPlnd [31 de agosto de 2012], Resoluções CNMP nº 32 e 33

Gráfico II.1: Total de Prédios Cedidos, Locados ou com Sede Própria por Estado



Fonte: CNMPlnd [31 de agosto de 2012], Resoluções CNMP nº 32 e 33

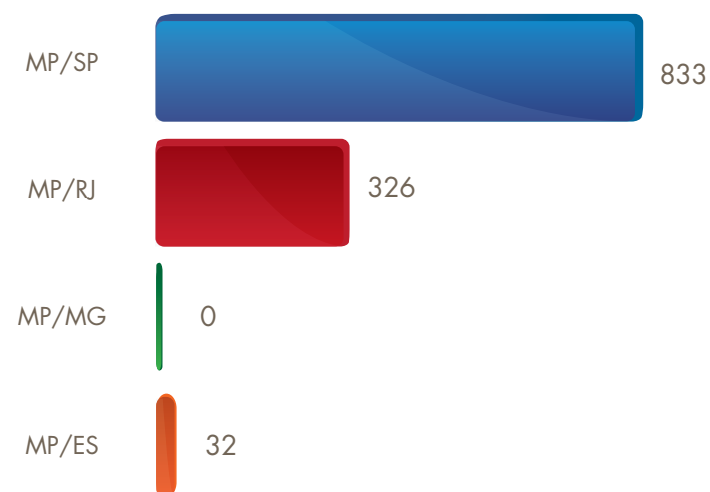
III – GESTÃO DE TECNOLOGIA DA INFORMAÇÃO

Quadro III.1: Quantidade de Ativos de Rede, de Certificados Digitais e de Microcomputadores com mais ou menos de 4 anos por Estado

Gestão de Tecnologia da Informação	MP/ES	MP/MG	MP/RJ	MP/SP
Quantidade de ativos de rede	32	0	326	833
Quantidade de certificados digitais distribuídos	0	51	825	2.000
Quantidade de microcomputadores com mais de 4 anos	488	1.342	1.223	2.269
Quantidade de microcomputadores com menos de 4 anos	892	3.754	2.973	5.273

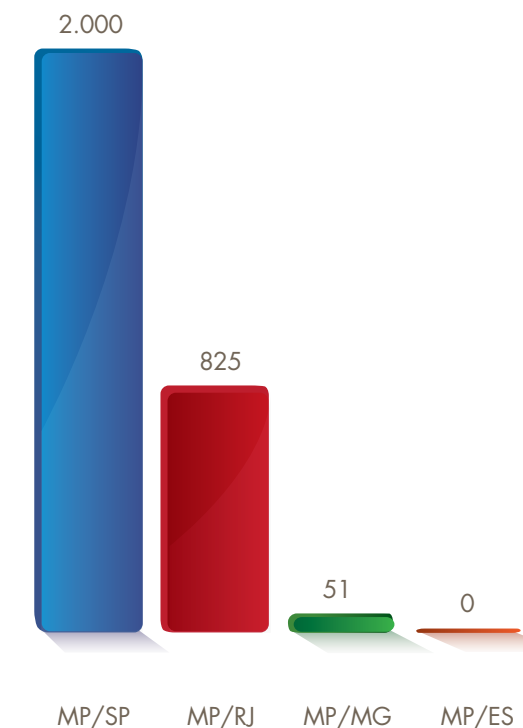
Fonte: CNMPlnd [31 de agosto de 2012], Resoluções CNMP nº 32 e 33

Gráfico III.1: Quantidade de Ativos de Rede por Estado



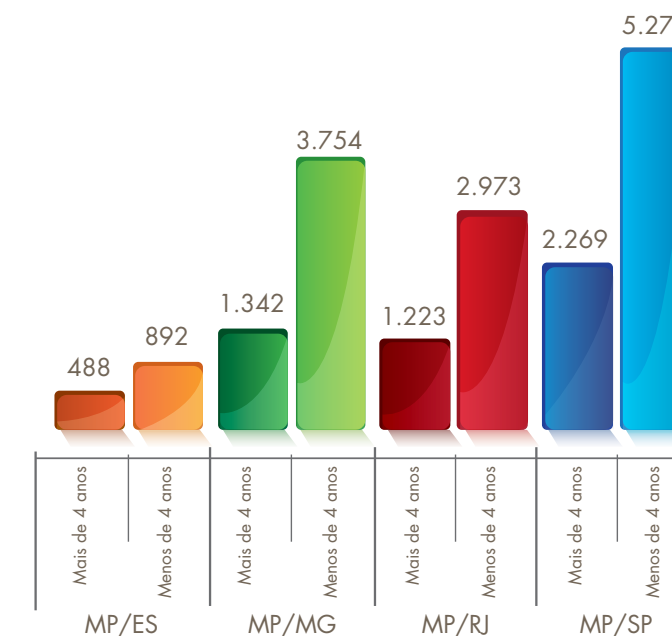
Fonte: CNMPlnd [31 de agosto de 2012], Resoluções CNMP nº 32 e 33

Gráfico III.2: Quantidade de Certificados Digitais Distribuídos por Estado



Fonte: CNMPlnd [31 de agosto de 2012], Resoluções CNMP nº 32 e 33

Gráfico III.3: Quantidade de Microcomputadores com mais ou menos de 4 anos por Estado



Fonte: CNMPlnd [31 de agosto de 2012], Resoluções CNMP nº 32 e 33

ATUAÇÃO FUNCIONAL

I – DA MATÉRIA CRIMINAL

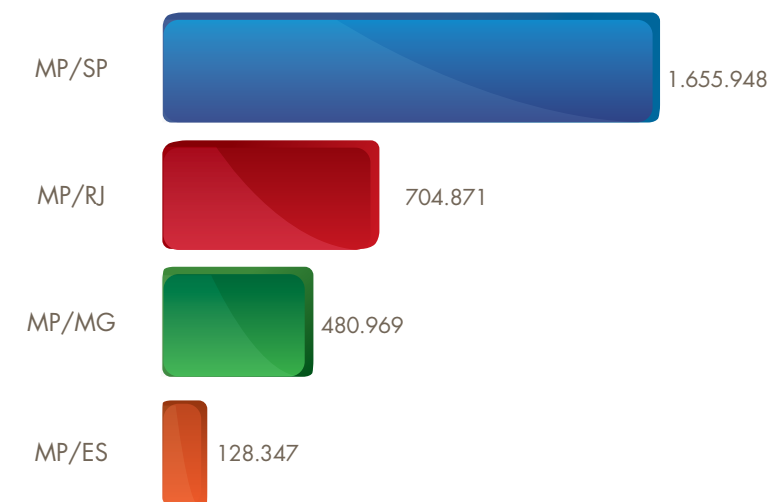
Quadro I.1: Área Criminal

Área Criminal	MP/ES	MP/MG	MP/RJ	MP/SP
Inquéritos Policiais/ Notícias Criminais				
Recebidos	128.347	480.969	704.871	1.655.948
Arquivados	12.394	48.640	182.687	139.419
Denúncias Oferecidas	32.425	65.196	47.529	227.492
Termos Circunstanciados				
Recebidos ou Instaurados pelo MP	98.780	231.122	436.502	947.850
Transações Penais Efetivadas	1.566	3.325	27.913	58.690
Processos Criminais no 1º Grau				
Recebidos ou Instaurados pelo MP	237.494	314.676	965.369	1.436.119
Total de Manifestações	235.060	311.726	479.778	1.523.128
Processos Criminais no 2º Grau				
Recebidos ou Instaurados pelo MP	11.396	15.029	45.916	140.251
Total de Manifestações	11.486	0	42.939	138.406
Suspensões Condicionais do Processo Efetivadas (em qualquer grau de jurisdição)	3.767	5.245	4.333	32.371

Fonte: CNMPlnd [31 de agosto de 2012], Resoluções CNMP nº 32 e 33

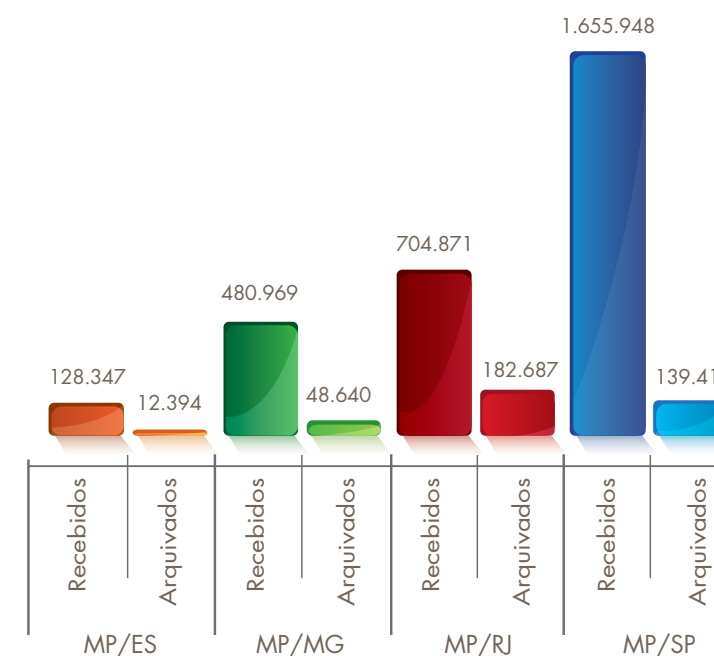
I.1 – Dos Inquéritos Policiais/Notícias Criminais

Gráfico I.1.1: Recebidos



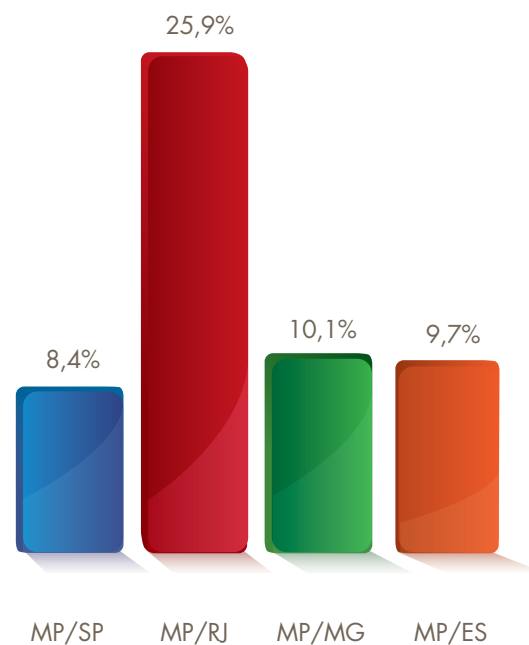
Fonte: CNMPlnd [31 de agosto de 2012], Resoluções CNMP nº 32 e 33

Gráfico I.1.2: Recebidos x Arquivados



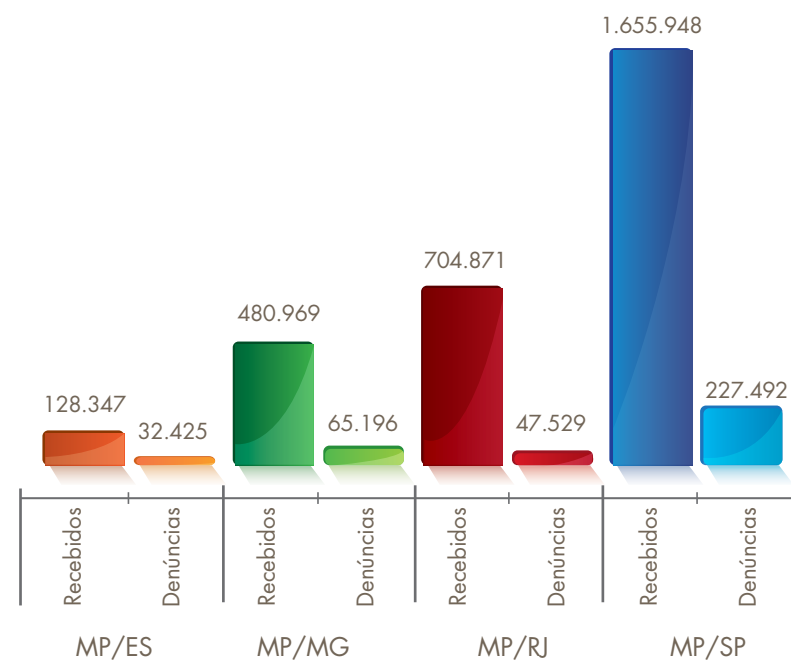
Fonte: CNMPlnd [31 de agosto de 2012], Resoluções CNMP nº 32 e 33

Gráfico I.1.3: Arquivados em Relação aos Recebidos (em %)



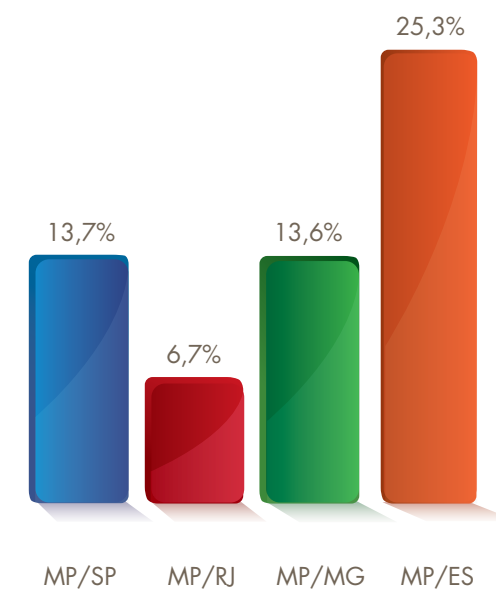
Fonte: CNMPlnd [31 de agosto de 2012], Resoluções CNMP nº 32 e 33

Gráfico I.1.4: Recebidos x Denúncias



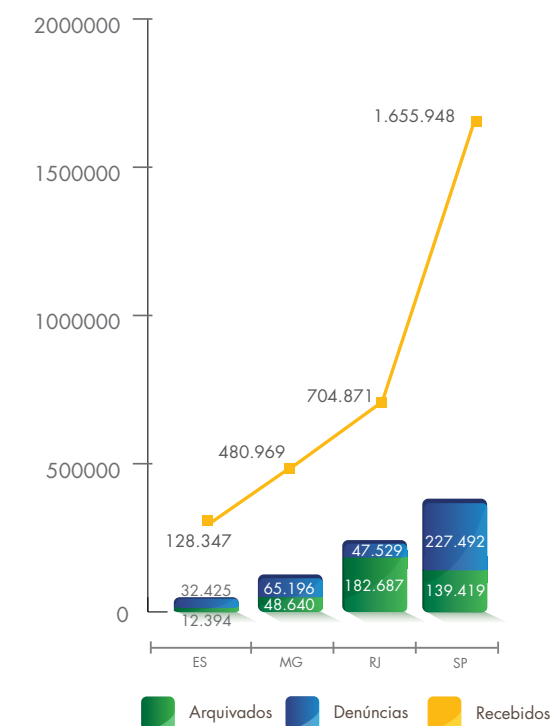
Fonte: CNMPlnd [31 de agosto de 2012], Resoluções CNMP nº 32 e 33

Gráfico I.1.5: Denunciados em Relação aos Recebidos (em %)



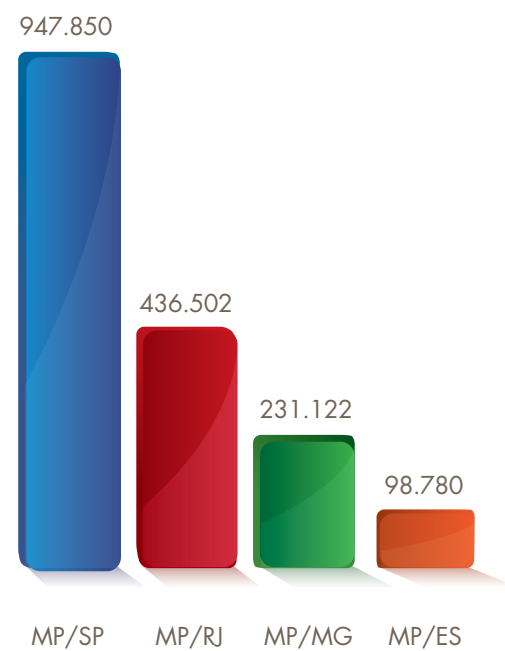
Fonte: CNMPlnd [31 de agosto de 2012], Resoluções CNMP nº 32 e 33

Gráfico I.2: Comparativo da Quantidade de Inquéritos Policiais/Notícias Criminais Recebidos, com Arquivamento ou com Oferecimento de Denúncia



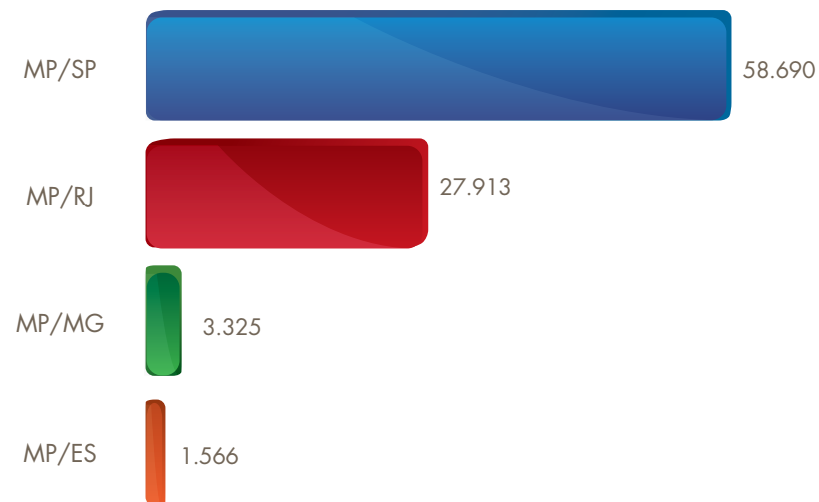
Fonte: CNMPlnd [31 de agosto de 2012], Resoluções CNMP nº 32 e 33

Gráfico I.3: Termos Circunstanciados Recebidos



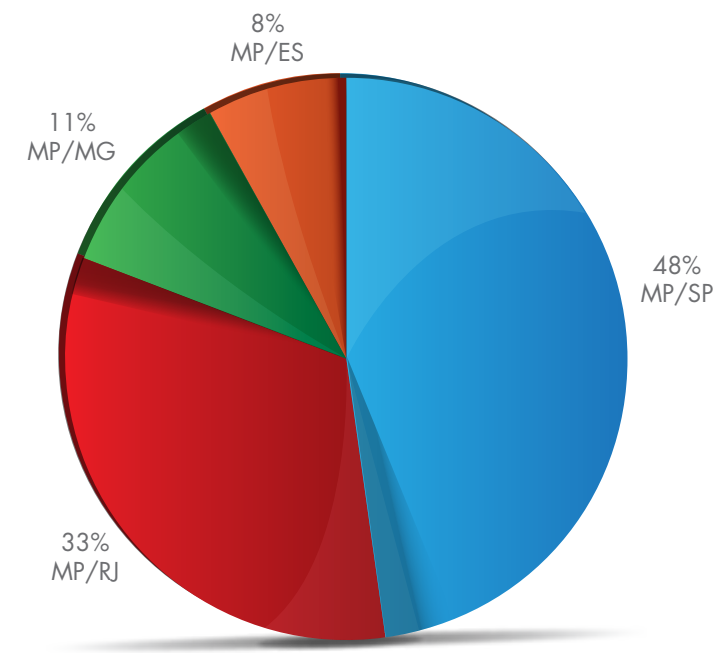
Fonte: CNMPlnd (31 de agosto de 2012), Resoluções CNMP nº 32 e 33

Gráfico I.4: Transações Penais Efetivadas

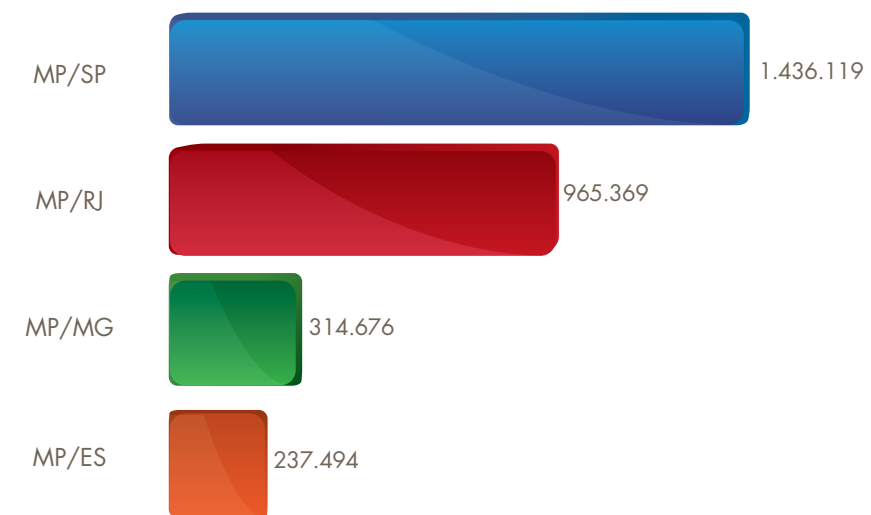


Fonte: CNMPlnd (31 de agosto de 2012), Resoluções CNMP nº 32 e 33

Gráfico I.5: Processos Criminais Recebidos – 1ª grau

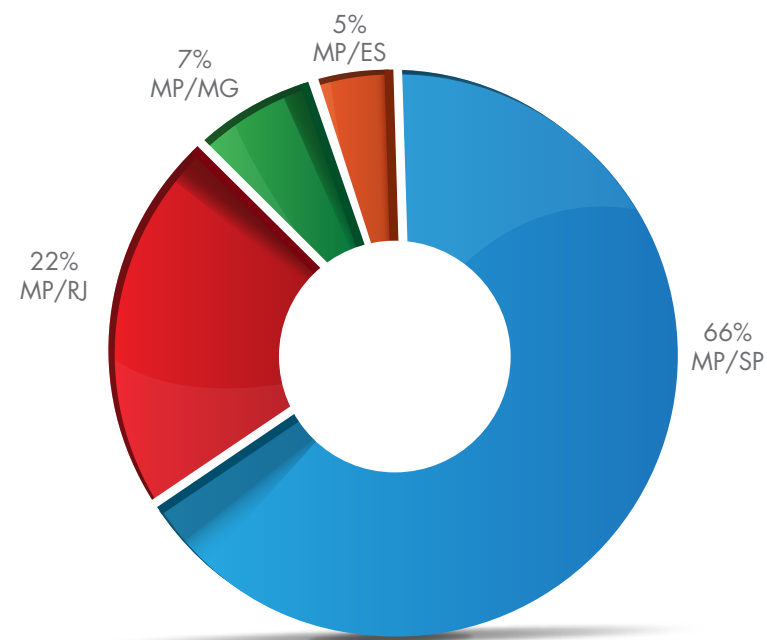


Fonte: CNMPlnd (31 de agosto de 2012), Resoluções CNMP nº 32 e 33

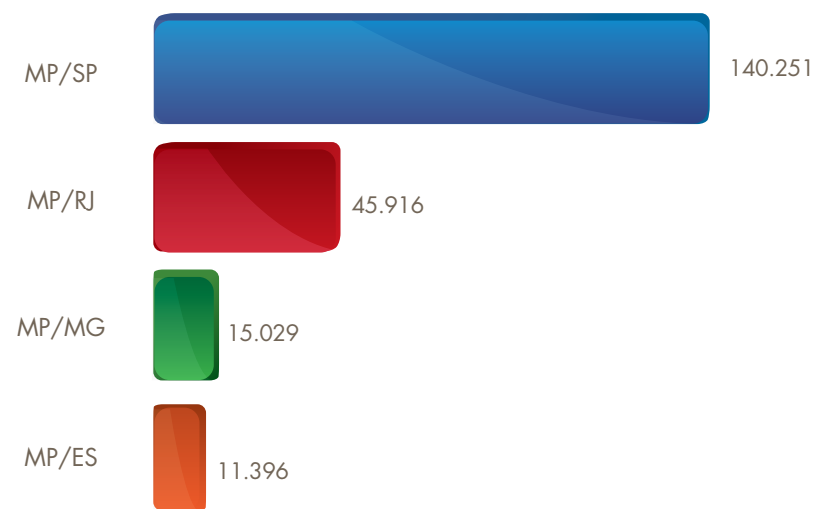


Fonte: CNMPlnd (31 de agosto de 2012), Resoluções CNMP nº 32 e 33

Gráfico I.6: Processos Criminais Recebidos – 2ª grau

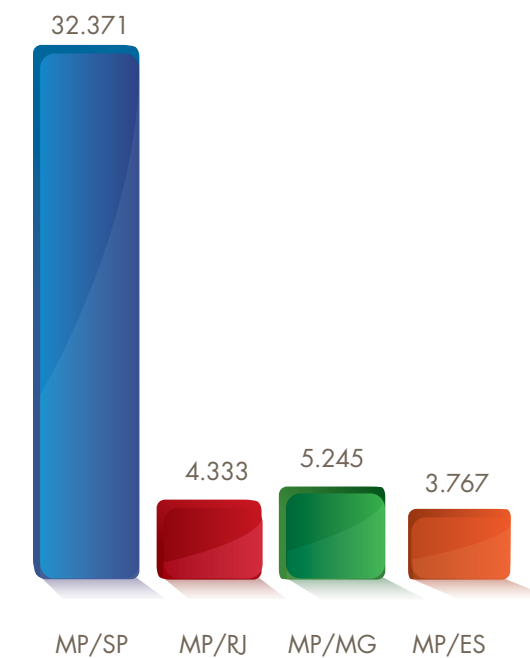


Fonte: CNMPlnd (31 de agosto de 2012), Resoluções CNMP nº 32 e 33



Fonte: CNMPlnd (31 de agosto de 2012), Resoluções CNMP nº 32 e 33

Gráfico I.7: Suspensões Condicionais do Processo Efetivadas (em qualquer grau de jurisdição)



Fonte: CNMPlnd (31 de agosto de 2012), Resoluções CNMP nº 32 e 33

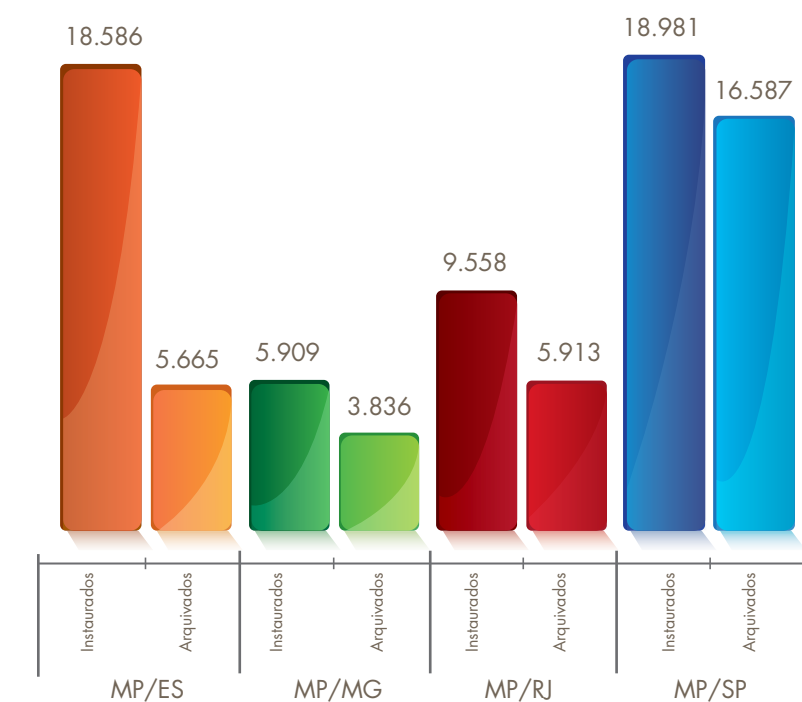
II – DA MATÉRIA EXTRAJUDICIAL E CÍVEL

Quadro II.1: Área Extrajudicial e Cível

Área Extrajudicial e Cível	MP/ES	MP/MG	MP/RJ	MP/SP
Inquéritos Cíveis/ Procedimentos Preparatórios				
Instaurados	18.586	5.909	9.558	18.981
Arquivados	5.665	3.836	5.913	16.587
Sem Termo de Ajustamento de Conduta	4.712	703	5.786	11.281
Com Termo de Ajustamento de Conduta	953	3.133	127	5.306
Processos Cíveis no 1º Grau				
Recebidos	263.900	16.093	1.035.637	8.801
Total de Manifestações	249.814	32.012	769.958	8.801
Processos Cíveis no 2º Grau				
Recebidos	16.582	9.011	38.450	60.137
Total de Manifestações	12.386	9.580	37.432	59.849

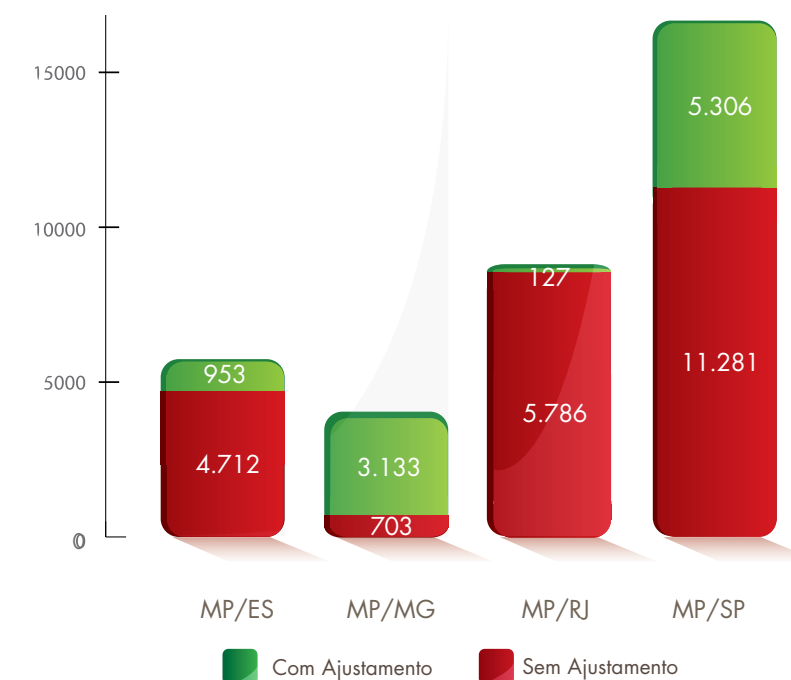
Fonte: CNMPlnd [31 de agosto de 2012], Resoluções CNMP nº 32 e 33

Gráfico II.1: Inquéritos Cíveis e Procedimentos Preparatórios Instaurados e Arquivados



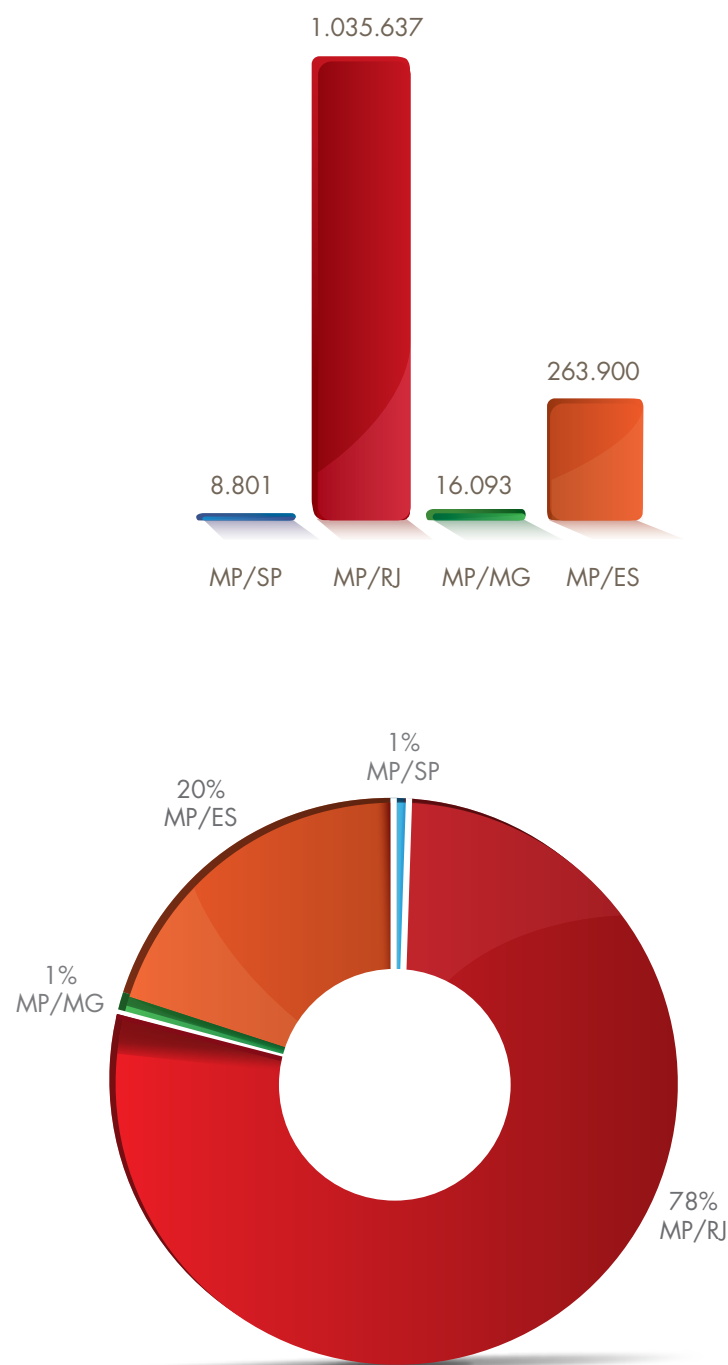
Fonte: CNMPlnd [31 de agosto de 2012], Resoluções CNMP nº 32 e 33

Gráfico II.2: Comparativo da Quantidade de Inquéritos Cíveis Arquivados com Termo de Ajustamento de Conduta e sem Termo de Ajustamento de Conduta



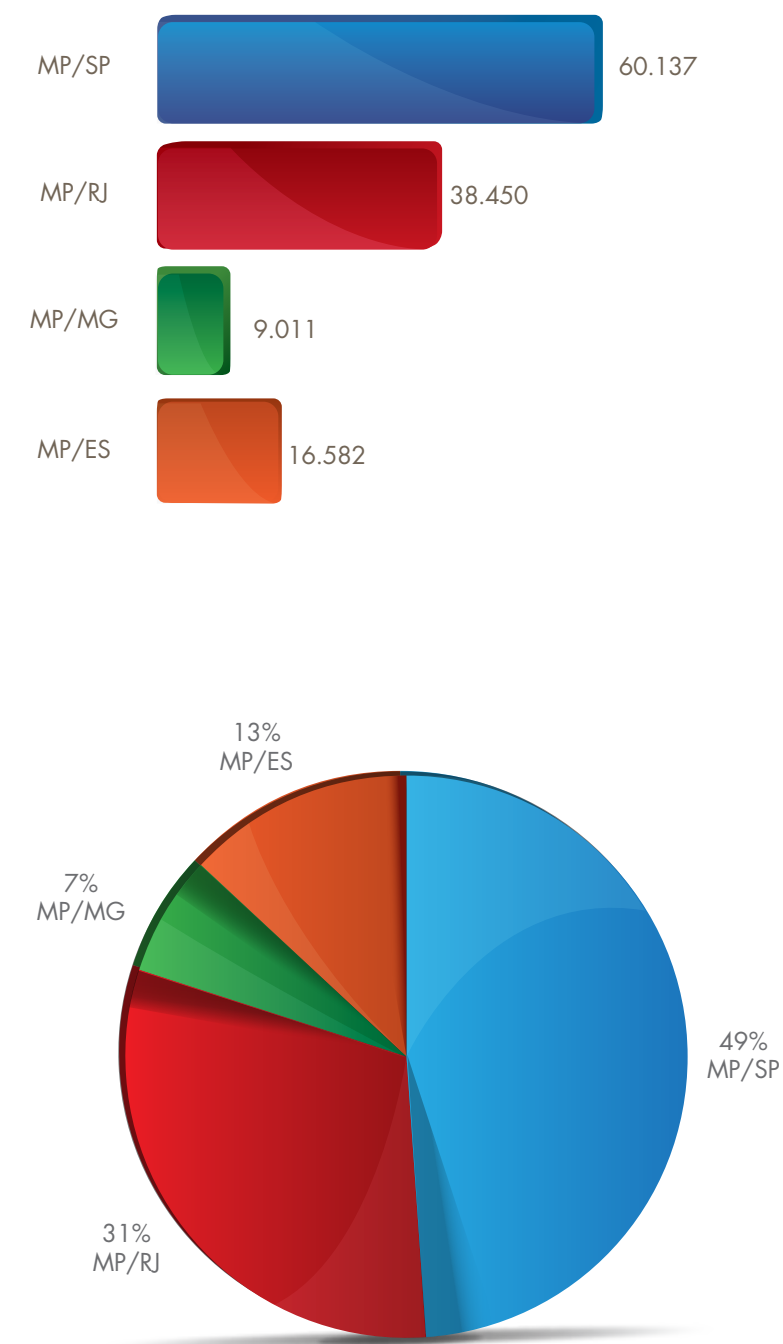
Fonte: CNMPlnd [31 de agosto de 2012], Resoluções CNMP nº 32 e 33

Gráfico II.3: Processos Cíveis Recebidos – 1ª grau



Fonte: CNMPlnd [31 de agosto de 2012], Resoluções CNMP nº 32 e 33

Gráfico II.4: Processos Cíveis Recebidos – 2ª grau



Fonte: CNMPlnd [31 de agosto de 2012], Resoluções CNMP nº 32 e 33

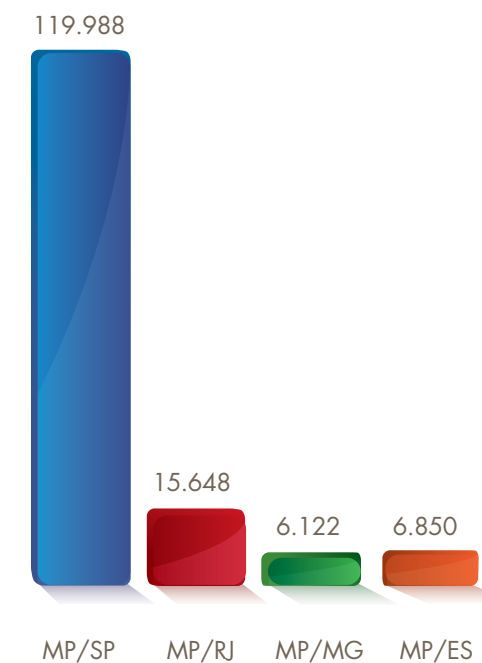
III – DA MATÉRIA DA INFÂNCIA E JUVENTUDE

Quadro III.1: Área de Infância e Juventude

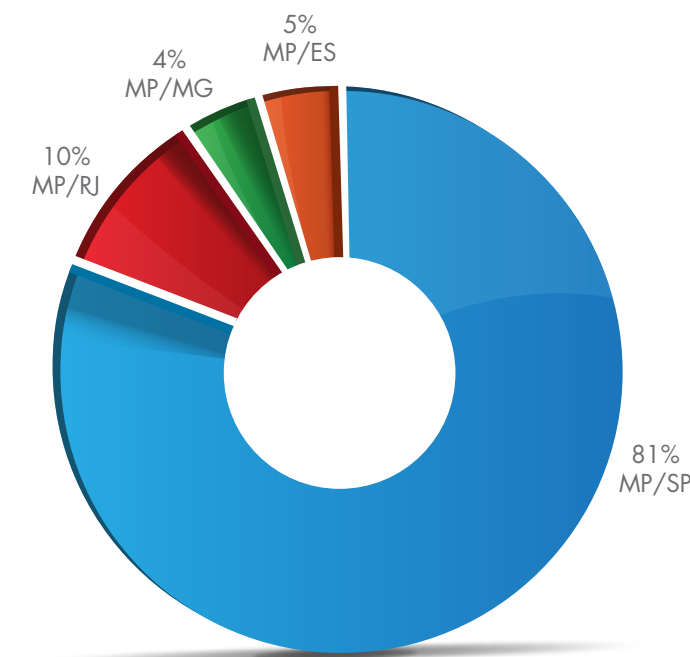
Área da Infância e Juventude	MP/ES	MP/MG	MP/RJ	MP/SP
Área dos Atos Infracionais				
Boletins de Ocorrências e Outras Notícias de Atos Infracionais Recebidos	6.850	6.122	15.648	119.988
Representações de Atos Infracionais Oferecidas	5.283	8.466	5.776	23.743
Remissões Concedidas pelo MP	3.139	22.594	1.898	27.197
Processos Recebidos				
No 1º Grau	36.647	107.672	185.512	600.720
Defesa dos Direitos Transindividuais da Área da Infância e Juventude				
Inquéritos Cíveis/ Procedimentos Preparatórios				
Instaurados	277	647	924	–
Arquivados	195	259	398	–
Sem Termo de Ajustamento de Conduta	83	259	375	–
Com Termo de Ajustamento de Conduta	112	0	23	–
Ações Cíveis Ajuizadas				
	3.184	3.099	829	2.254
Visitas às Unidades de Atendimento Socioeducativo				
	123	279	74	944

Fonte: CNMPLnd [31 de agosto de 2012], Resoluções CNMP nº 32 e 33

Gráfico III.1: Boletins de Ocorrências e Outras Notícias de Atos Infracionais Recebidos

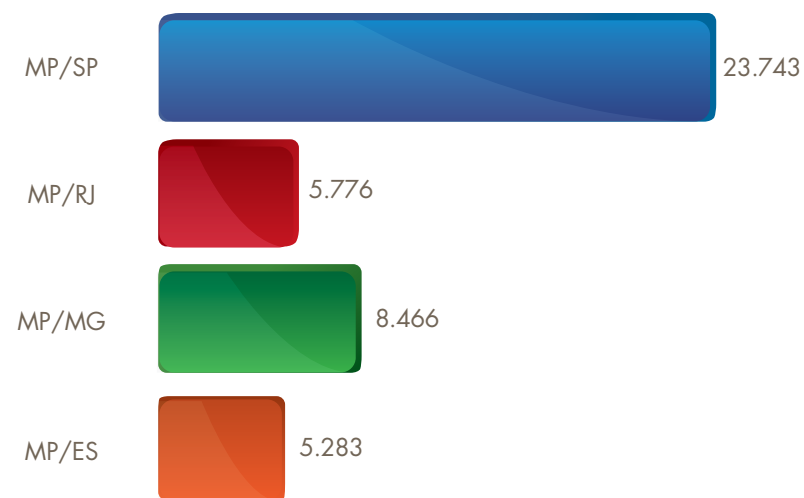


Fonte: CNMPLnd [31 de agosto de 2012], Resoluções CNMP nº 32 e 33

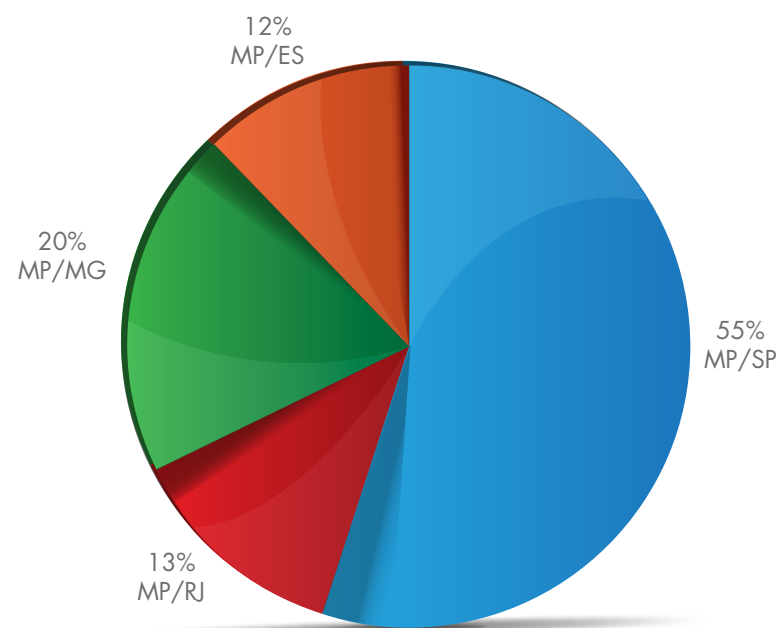


Fonte: CNMPLnd [31 de agosto de 2012], Resoluções CNMP nº 32 e 33

Gráfico III.2: Representações Oferecidas

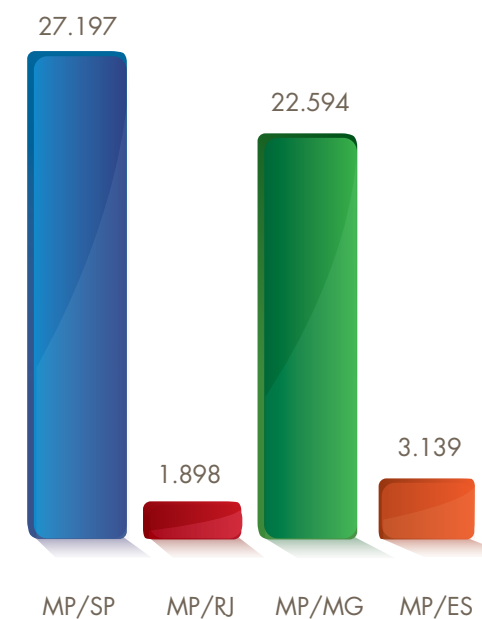


Fonte: CNMPlnd [31 de agosto de 2012], Resoluções CNMP nº 32 e 33



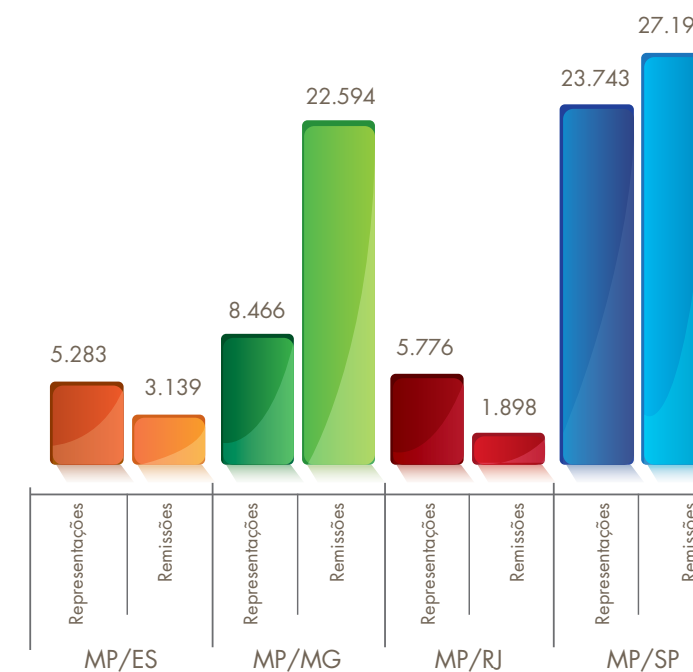
Fonte: CNMPlnd [31 de agosto de 2012], Resoluções CNMP nº 32 e 33

Gráfico III.3: Remissões Concedidas pelo Ministério Público



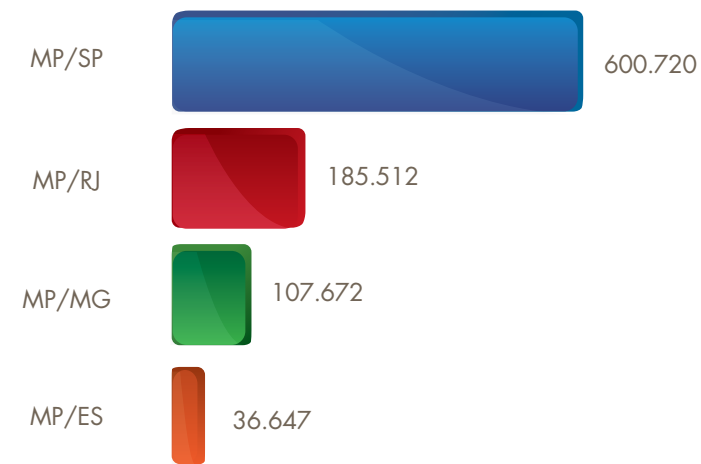
Fonte: CNMPlnd [31 de agosto de 2012], Resoluções CNMP nº 32 e 33

Gráfico III.4: Representações x Remissões



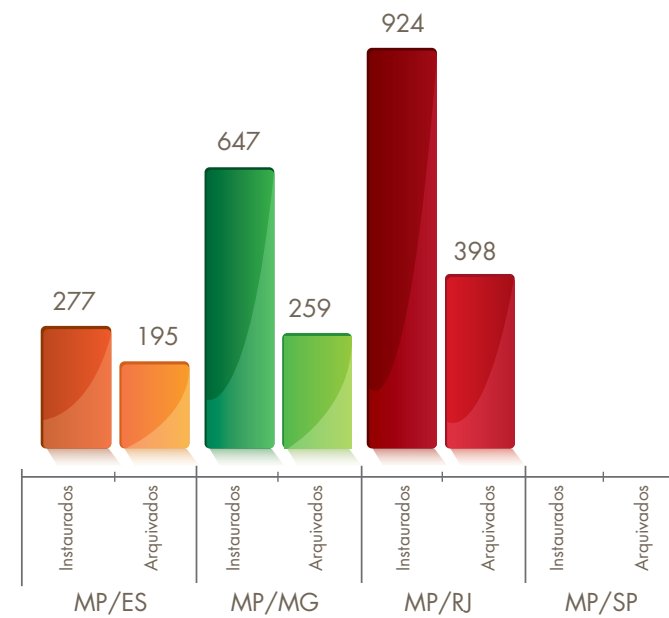
Fonte: CNMPlnd [31 de agosto de 2012], Resoluções CNMP nº 32 e 33

Gráfico III.5: Processos Recebidos – 1ª grau



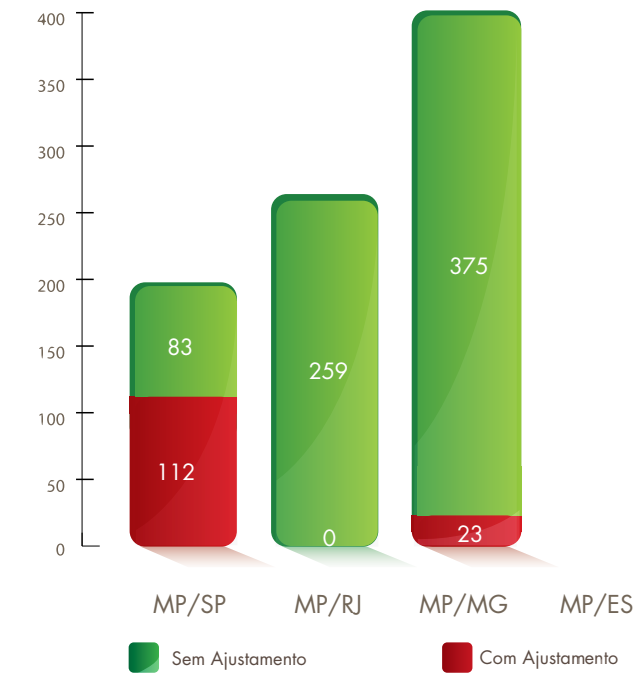
Fonte: CNMP/Ind (31 de agosto de 2012), Resoluções CNMP nº 32 e 33

Gráfico III.6: Inquéritos Cíveis e Procedimentos Preparatórios Instaurados e Arquivados



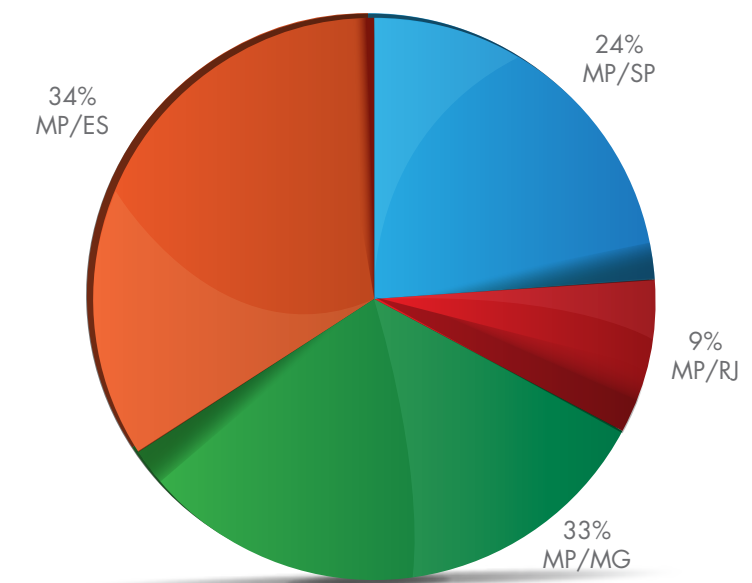
Fonte: CNMP/Ind (31 de agosto de 2012), Resoluções CNMP nº 32 e 33

Gráfico III.7: Comparativo dos Inquéritos Cíveis e Procedimentos Preparatórios Arquivados com Termo de Ajustamento de Conduta e sem Termo de Ajustamento de Conduta



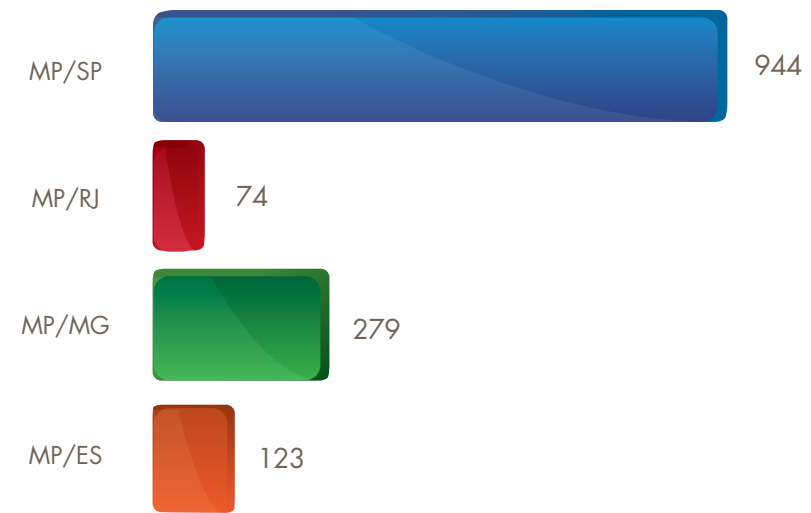
Fonte: CNMP/Ind (31 de agosto de 2012), Resoluções CNMP nº 32 e 33

Gráfico III.8: Ações Cíveis Ajuizadas

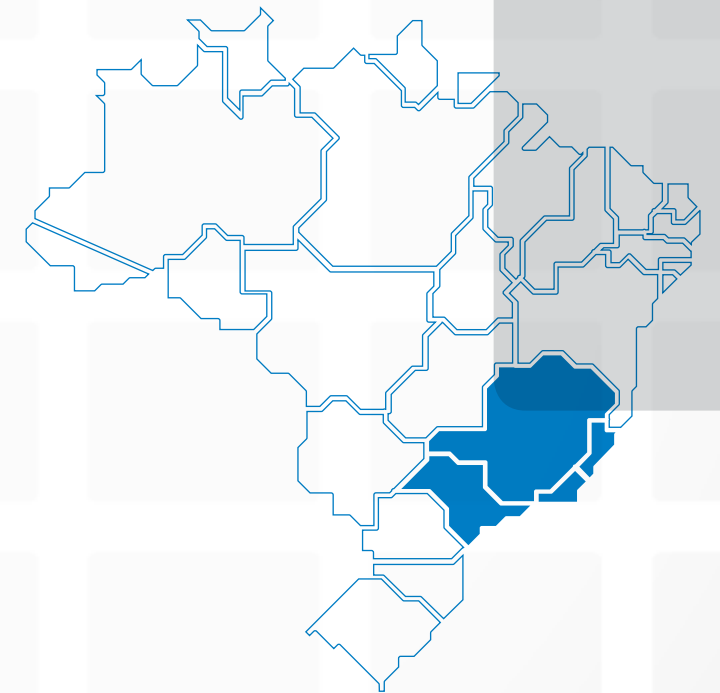


Fonte: CNMP/Ind (31 de agosto de 2012), Resoluções CNMP nº 32 e 33

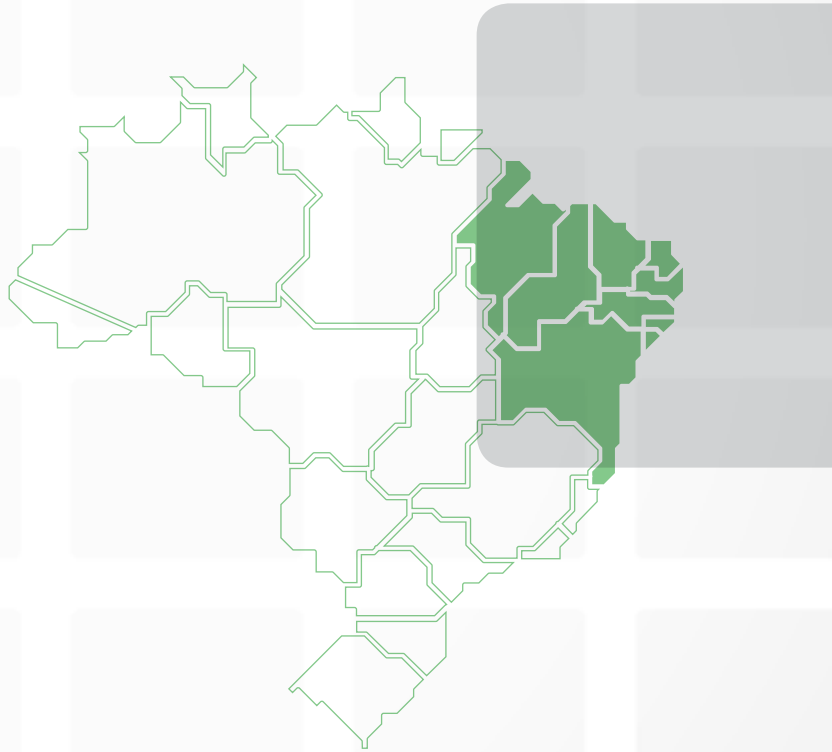
Gráfico III.9: Visitas às Unidades de Atendimento Socioeducativo



Fonte: CNMPlnd (31 de agosto de 2012), Resoluções CNMP nº 32 e 33



Região
Nordeste



ATUAÇÃO ADMINISTRATIVA

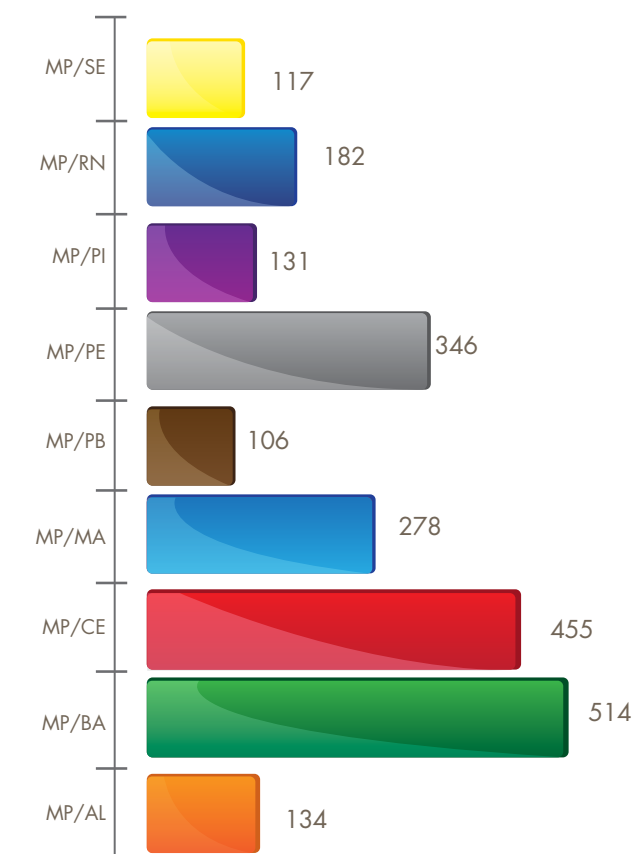
I – GESTÃO DE PESSOAS

Quadro I.1: Força de Trabalho por Estado

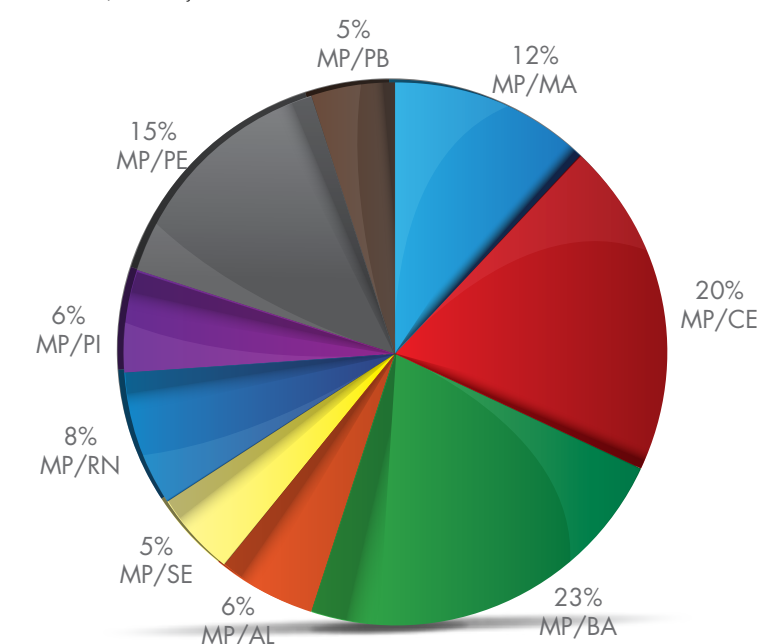
Gestão de Pessoas	MP/AL	MP/BA	MP/CE	MP/MA	MP/PB	MP/PE	MP/PI	MP/RN	MP/SE
Quantidade de cargos de membros de 1ª instância providos	134	514	455	278	106	346	131	182	117
Quantidade de cargos de membros de 2ª instância providos	17	47	47	31	19	39	20	21	14
Quantidade de cargos de servidores de carreira providos	71	865	377	481	–	442	102	384	286
Quantidade de vagas existentes para estagiários (Direito)	110	584	150	85	–	210	77	250	102
Quantidade de vagas existentes para estagiários (outras áreas)	0	287	15	47	–	200	–	100	50

Fonte: CNMP/Ind (31 de agosto de 2012), Resoluções CNMP nº 32 e 33

Gráfico I.1: Quantidade de Cargos de Membros de 1ª Instância Providos por Estado

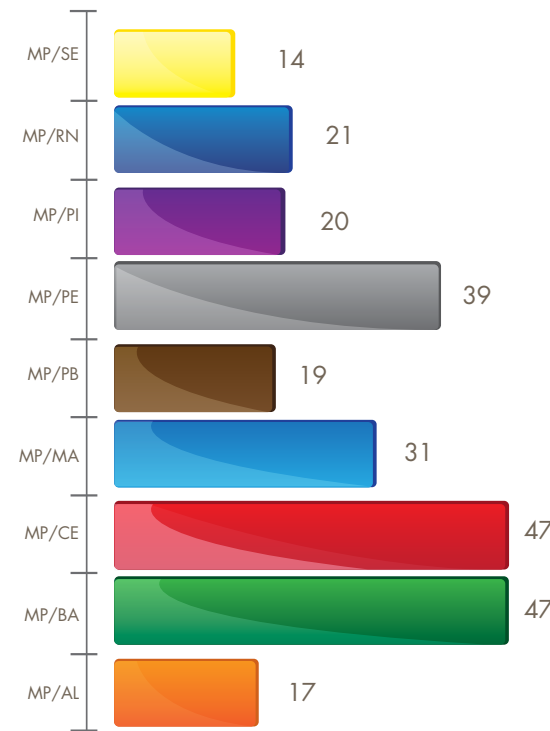


Fonte: CNMP/Ind (31 de agosto de 2012), Resoluções CNMP nº 32 e 33

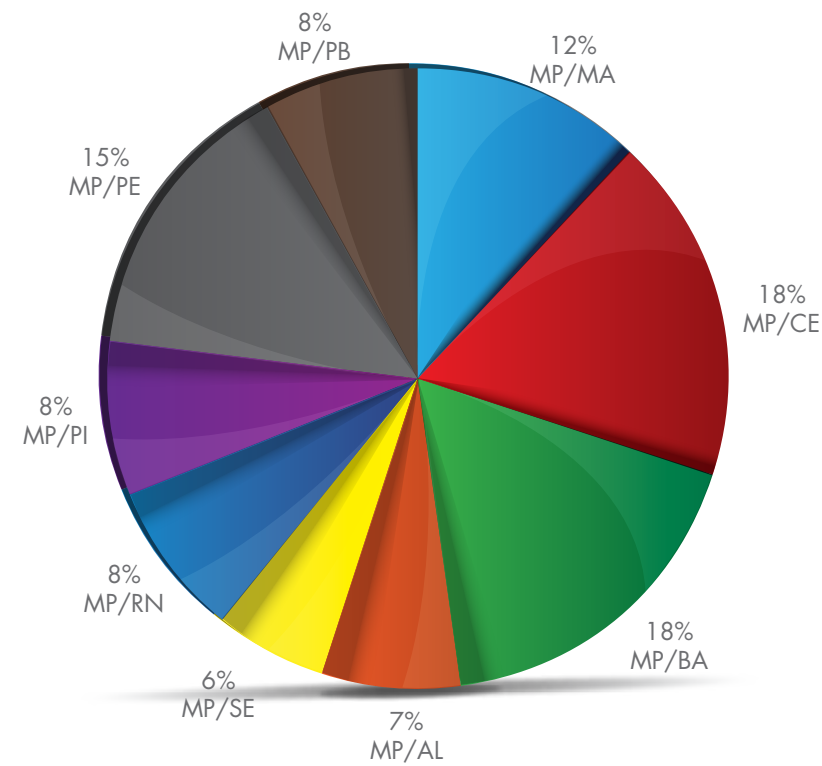


Fonte: CNMP/Ind (31 de agosto de 2012), Resoluções CNMP nº 32 e 33

Gráfico I.2: Quantidade de Cargos de Membros de 2ª Instância Providos por Estado

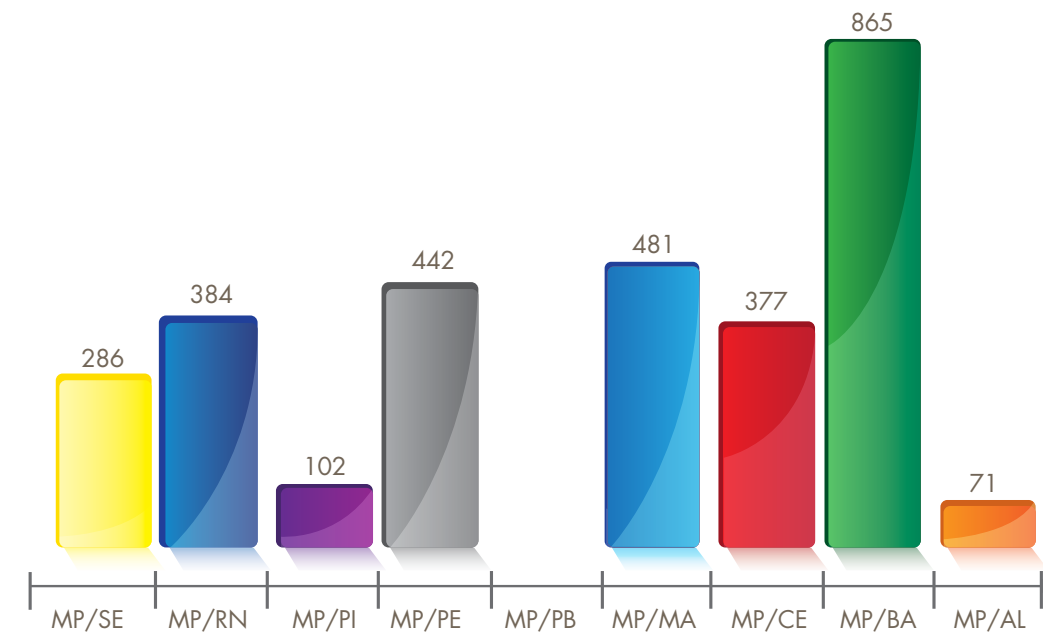


Fonte: CNMP/Ind (31 de agosto de 2012), Resoluções CNMP nº 32 e 33

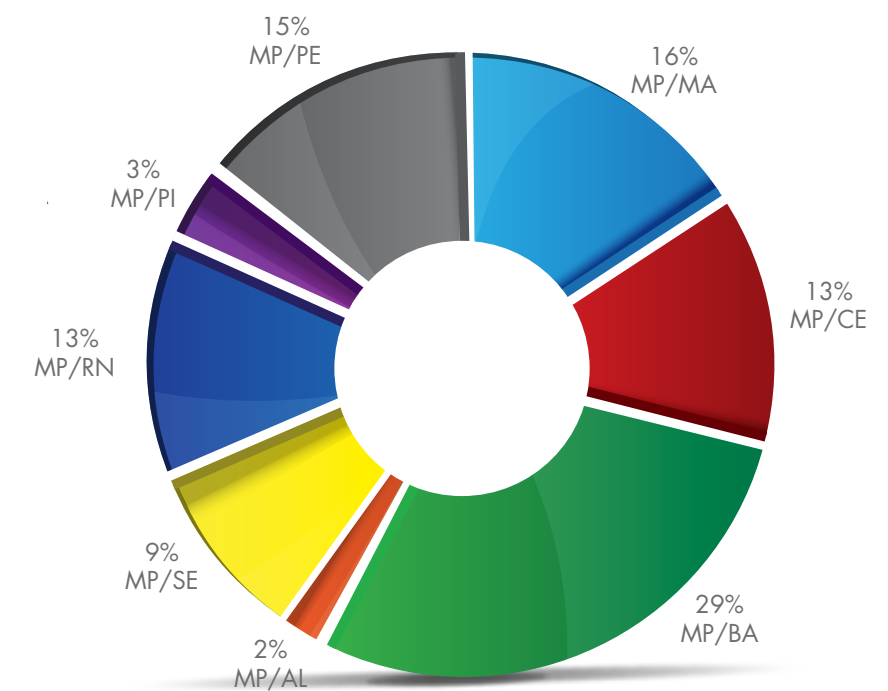


Fonte: CNMP/Ind (31 de agosto de 2012), Resoluções CNMP nº 32 e 33

Gráfico I.3: Quantidade de Cargos de Servidores Providos por Estado

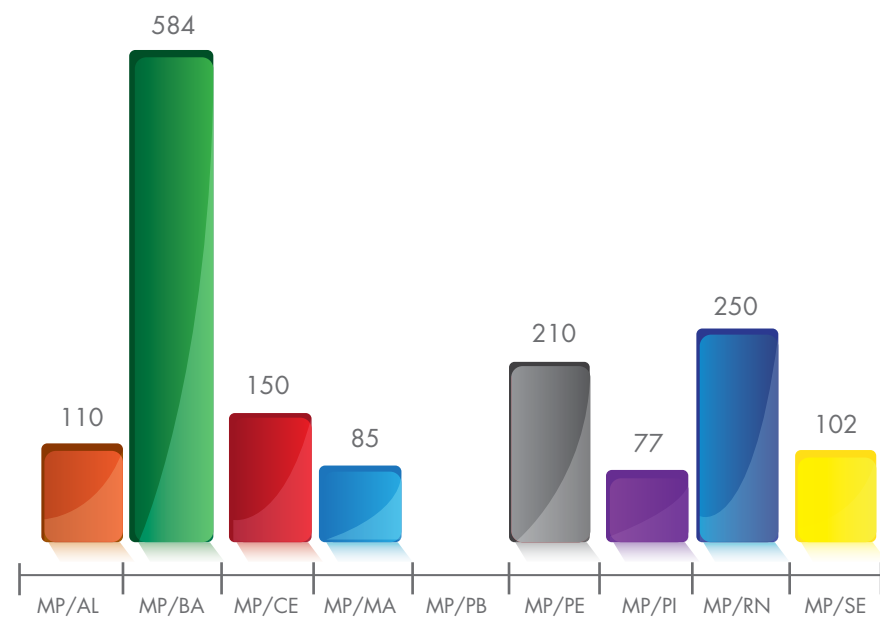


Fonte: CNMP/Ind (31 de agosto de 2012), Resoluções CNMP nº 32 e 33



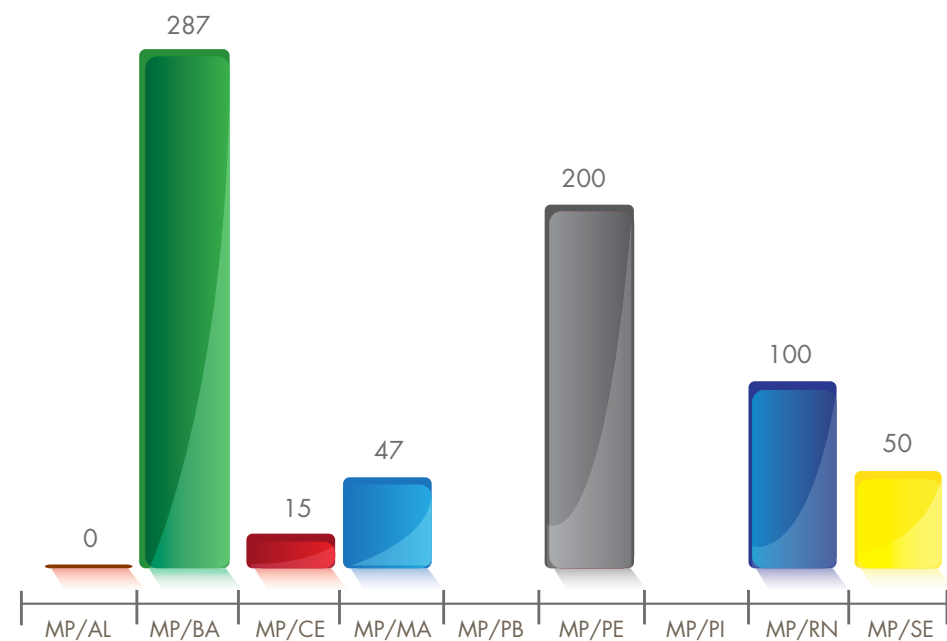
Fonte: CNMP/Ind (31 de agosto de 2012), Resoluções CNMP nº 32 e 33

Gráfico I.4: Quantidade de Vagas Existentes para Estagiários (Direito) por Estado



Fonte: CNMPlnd [31 de agosto de 2012], Resoluções CNMP nº 32 e 33

Gráfico I.5: Quantidade de Vagas Existentes para Estagiários (outras áreas) por Estado



Fonte: CNMPlnd [31 de agosto de 2012], Resoluções CNMP nº 32 e 33

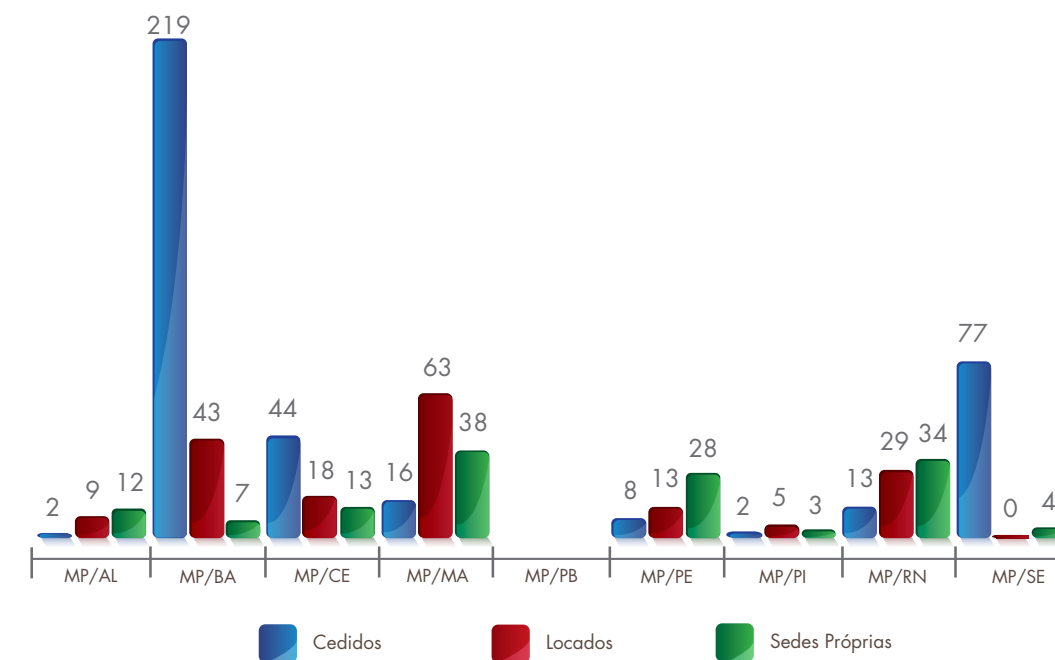
II – GESTÃO ESTRUTURAL

Quadro II.1: Total de Prédios Cedidos, Locados ou com Sede Própria por Estado

Gestão de Pessoas	MP/AL	MP/BA	MP/CE	MP/MA	MP/PB	MP/PE	MP/PI	MP/RN	MP/SE	TOTAL
Cedidos	2	219	44	16	–	8	2	13	77	381
Locados	9	43	18	63	–	13	5	29	0	180
Sedes Próprias	12	7	13	38	–	28	3	34	4	139

Fonte: CNMPlnd [31 de agosto de 2012], Resoluções CNMP nº 32 e 33

Gráfico II.1: Total de Prédios Cedidos, Locados ou com Sede Própria por Estado



Fonte: CNMPlnd [31 de agosto de 2012], Resoluções CNMP nº 32 e 33

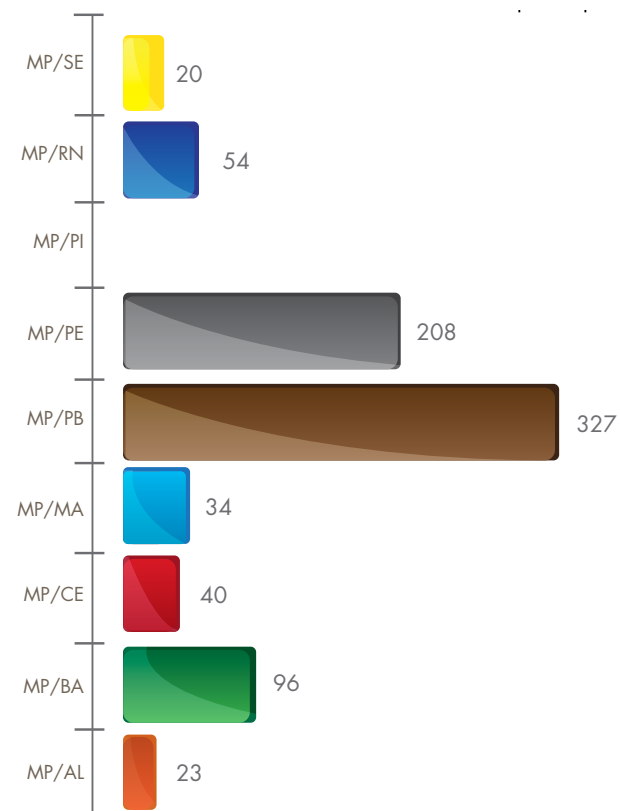
III – GESTÃO DE TECNOLOGIA DA INFORMAÇÃO

Quadro III.1: Quantidade de Ativos de Rede, de Certificados Digitais e de Microcomputadores com mais ou menos de 4 anos por Estado

Gestão de Tecnologia da Informação	MP/AL	MP/BA	MP/CE	MP/MA	MP/PB	MP/PE	MP/PI	MP/RN	MP/SE
Quantidade de ativos de rede	23	96	40	34	327	208	–	54	20
Quantidade de certificados digitais distribuídos	15	105	470	290	223	2	0	202	2
Quantidade de microcomputadores com mais de 4 anos	175	970	630	276	554	993	130	732	166
Quantidade de microcomputadores com menos de 4 anos	169	1.141	751	1.339	420	926	50	100	666

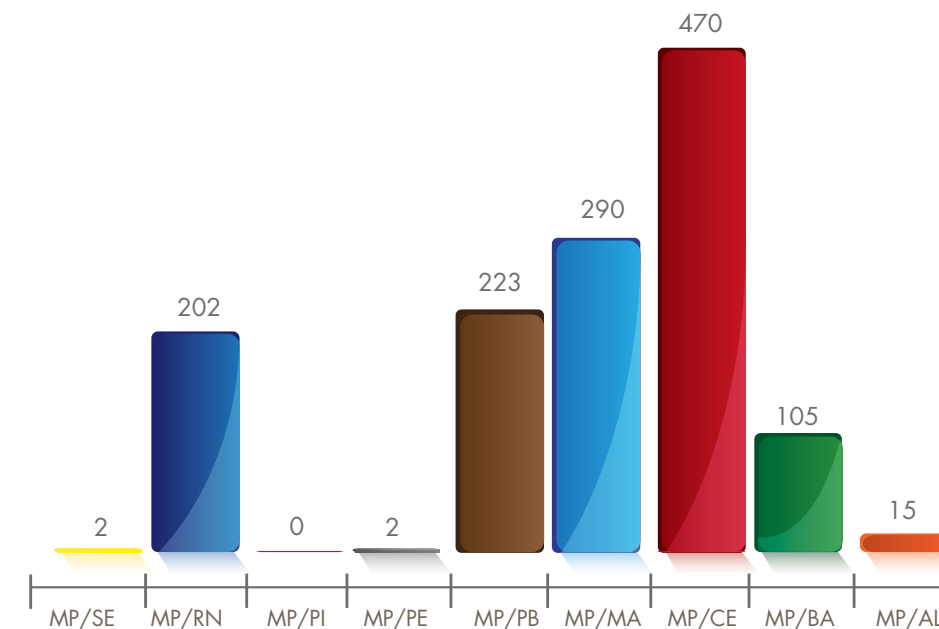
Fonte: CNMPInd (31 de agosto de 2012), Resoluções CNMP nº 32 e 33

Gráfico III.1: Quantidade de Ativos de Rede por Estado



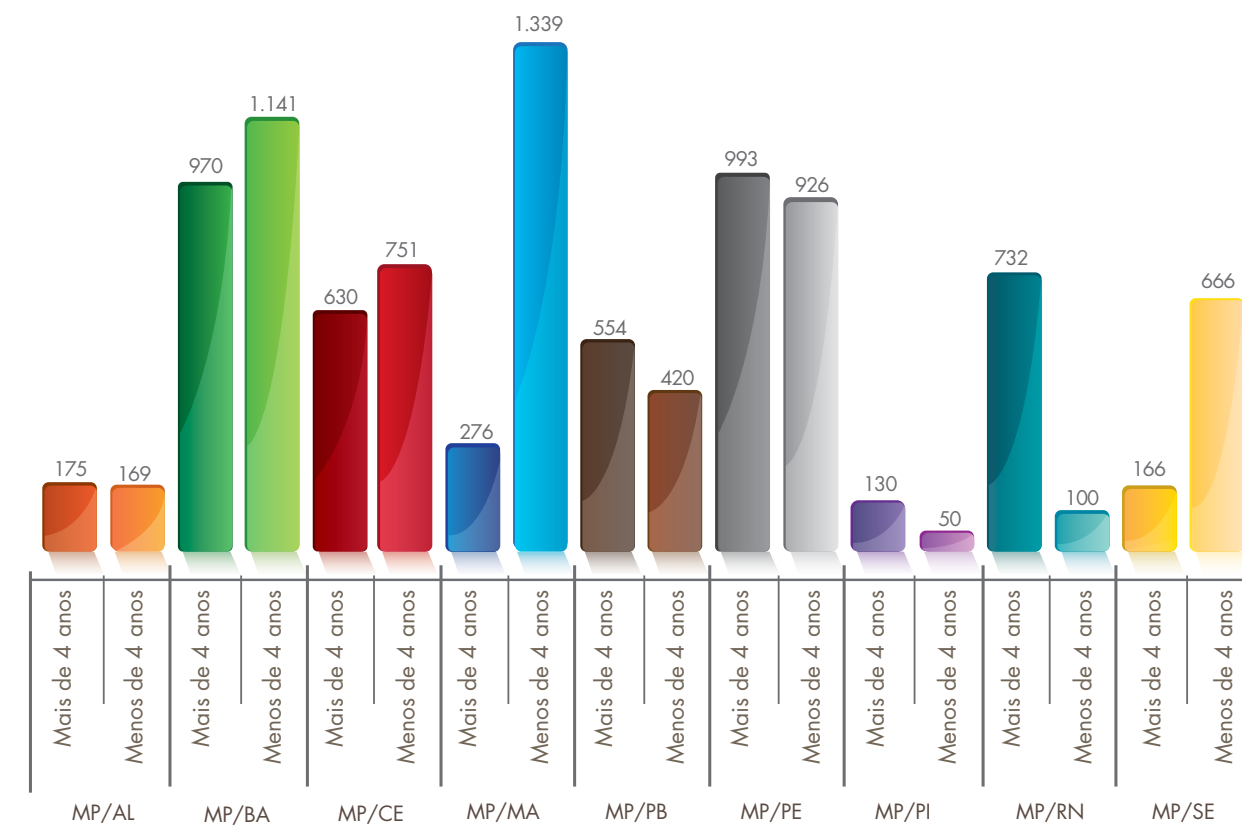
Fonte: CNMPInd (31 de agosto de 2012), Resoluções CNMP nº 32 e 33

Gráfico III.2: Quantidade de Certificados Digitais Distribuídos por Estado



Fonte: CNMPInd (31 de agosto de 2012), Resoluções CNMP nº 32 e 33

Gráfico III.3: Quantidade de Microcomputadores com mais ou menos de 4 anos por Estado



Fonte: CNMPInd (31 de agosto de 2012), Resoluções CNMP nº 32 e 33

ATUAÇÃO FUNCIONAL

I – DA MATÉRIA CRIMINAL

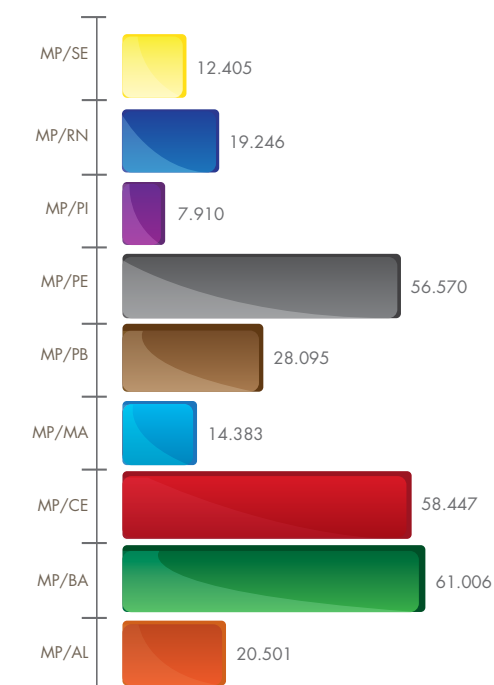
Quadro I.1: Área Criminal

Área Criminal	MP/AL	MP/BA	MP/CE	MP/MA	MP/PB	MP/PE	MP/PI	MP/RN	MP/SE
Inquéritos Policiais/ Notícias Criminais									
Recebidos	20.501	61.006	58.447	14.383	28.095	56.570	7.910	19.246	12.405
Arquivados	1.426	8.397	12.504	659	2.015	10.371	905	3.230	2.890
Denúncias Oferecidas	4.665	24.623	26.454	7.517	9.605	24.808	3.245	10.951	5.152
Termos Circunstanciados									
Recebidos	3.228	51.985	21.273	–	8.851	43.114	3.892	15.099	11.152
Transações Penais Efetivadas	1.108	2.803	3.071	3.632	2.148	8.723	681	87	741
Processos Criminais no 1º Grau									
Recebidos	16.647	97.254	67.877	17.416	17.215	80.998	8.702	20.891	755.505
Total de Manifestações	19.164	86.298	98.228	17.258	21.048	83.897	8.116	19.411	71.214
Processos Criminais no 2º Grau									
Recebidos	1.059	9.709	7.113	363	1.927	6.533	1.140	–	3.650
Total de Manifestações	828	9.516	16.939	318	2.195	6.550	974	–	3.489
Suspensões Condicionais do Processo Efetivadas (em qualquer grau de jurisdição)									
	854	1.509	1.866	156	0	489	365	2.277	539

Fonte: CNMPlnd (31 de agosto de 2012), Resoluções CNMP nº 32 e 33

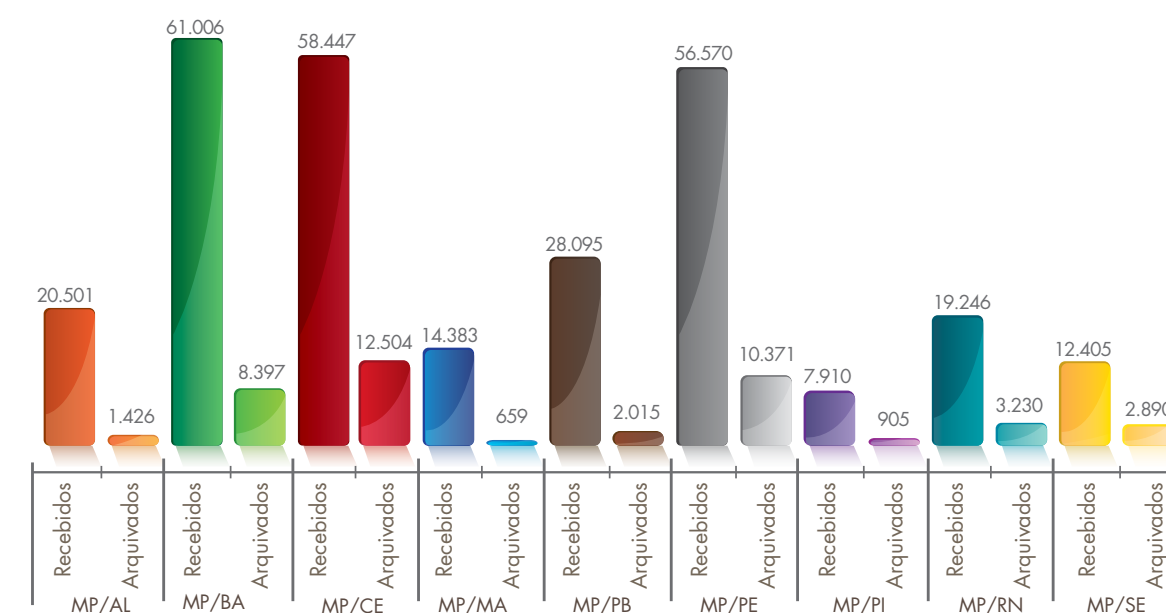
I.1 – Dos Inquéritos Policiais/Notícias Criminais

Gráfico I.1.1: Recebidos



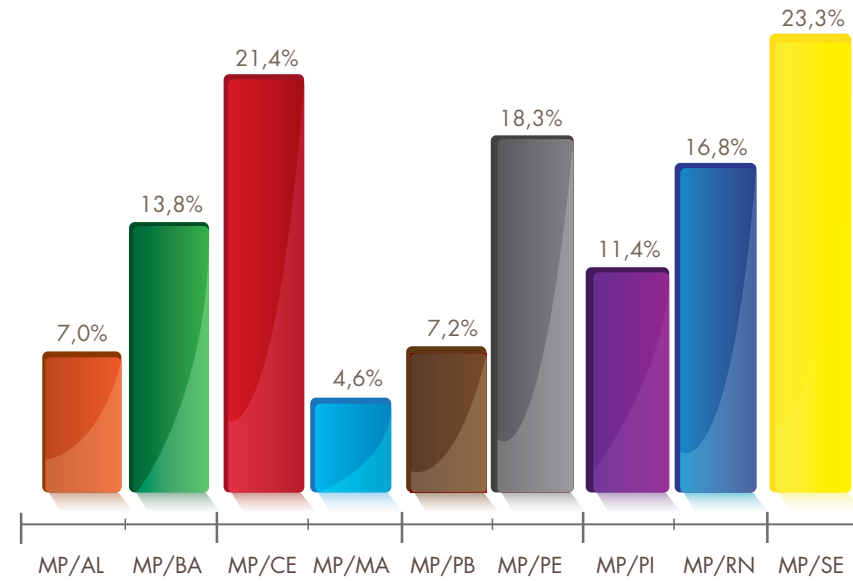
Fonte: CNMPlnd (31 de agosto de 2012), Resoluções CNMP nº 32 e 33

Gráfico I.1.2: Recebidos x Arquivados



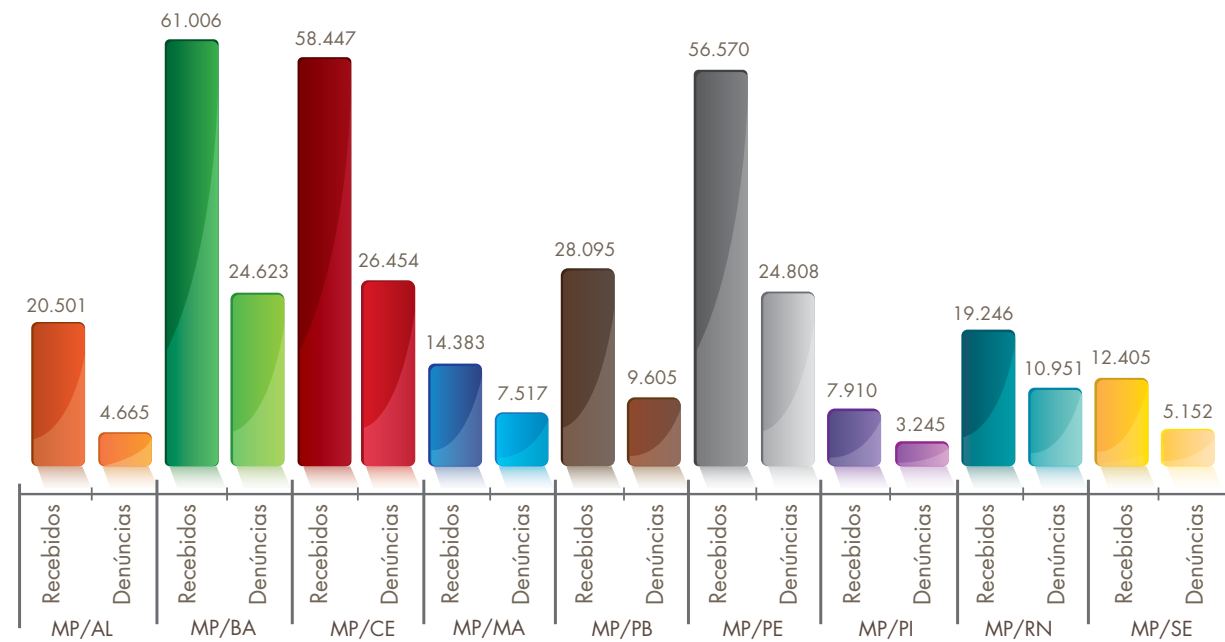
Fonte: CNMPlnd (31 de agosto de 2012), Resoluções CNMP nº 32 e 33

Gráfico I.1.3: Arquivados em Relação aos Recebidos (em %)



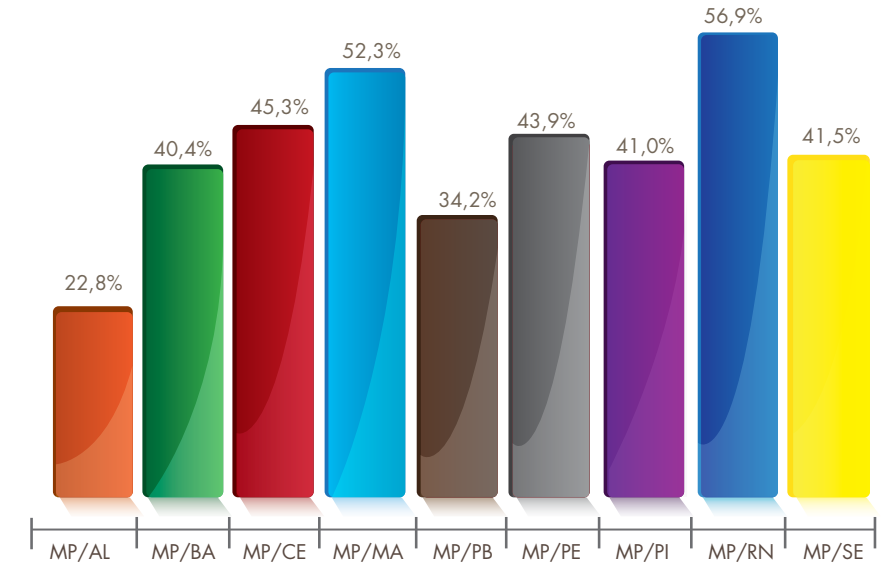
Fonte: CNMP/Ind (31 de agosto de 2012), Resoluções CNMP nº 32 e 33

Gráfico I.1.4: Recebidos x Denúncias



Fonte: CNMP/Ind (31 de agosto de 2012), Resoluções CNMP nº 32 e 33

Gráfico I.1.5: Denunciados em Relação aos Recebidos (em %)



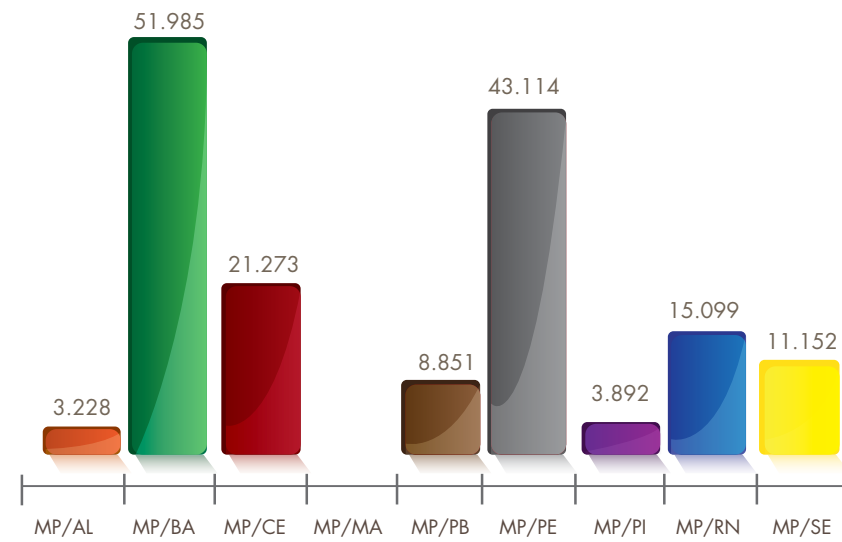
Fonte: CNMP/Ind (31 de agosto de 2012), Resoluções CNMP nº 32 e 33

Gráfico I.2: Comparativo da Quantidade de Inquéritos Policiais/Notícias Criminais Recebidos, com Arquivamento ou com Oferecimento de Denúncia



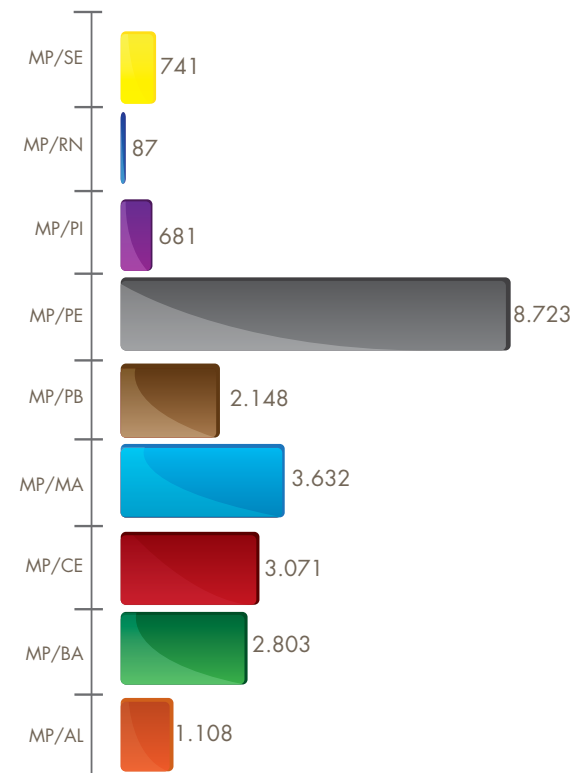
Fonte: CNMP/Ind (31 de agosto de 2012), Resoluções CNMP nº 32 e 33

Gráfico I.3: Termos Circunstanciados Recebidos



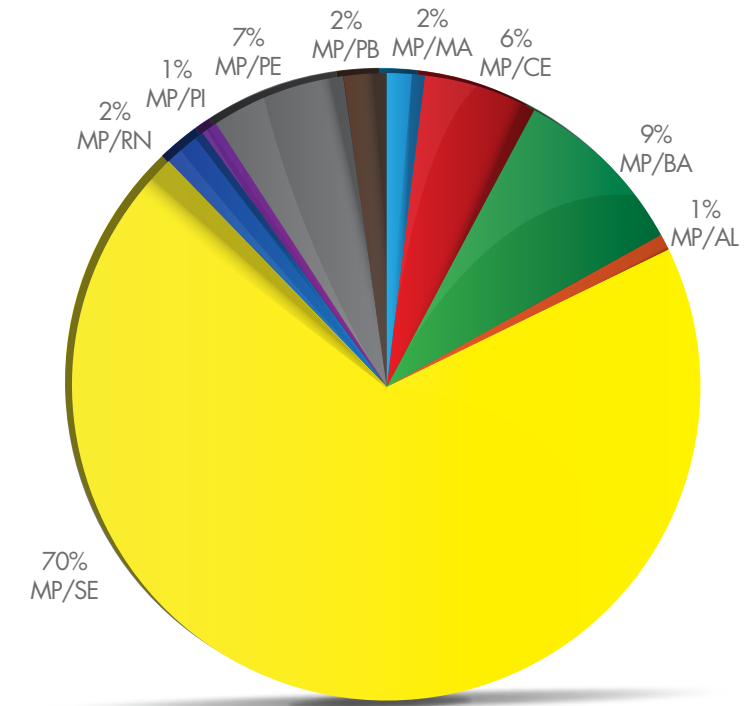
Fonte: CNMPlnd (31 de agosto de 2012), Resoluções CNMP nº 32 e 33

Gráfico I.4: Transações Penais Efetivadas

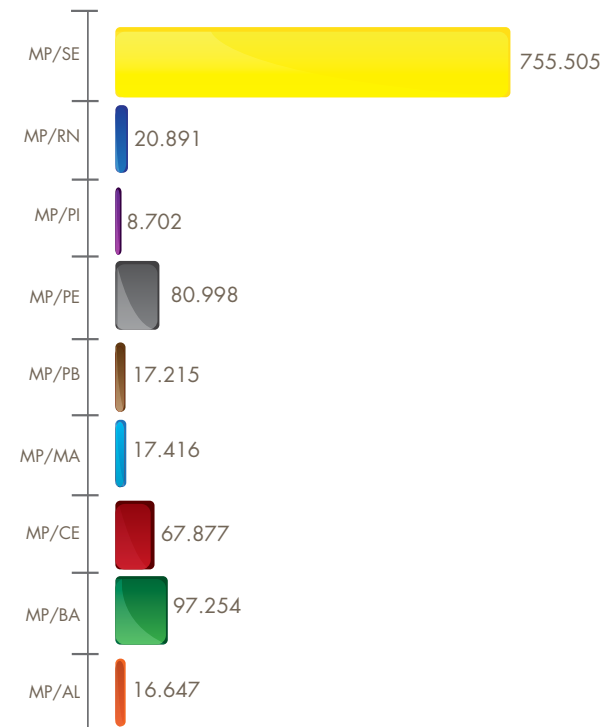


Fonte: CNMPlnd (31 de agosto de 2012), Resoluções CNMP nº 32 e 33

Gráfico I.5: Processos Criminais Recebidos – 1ª grau

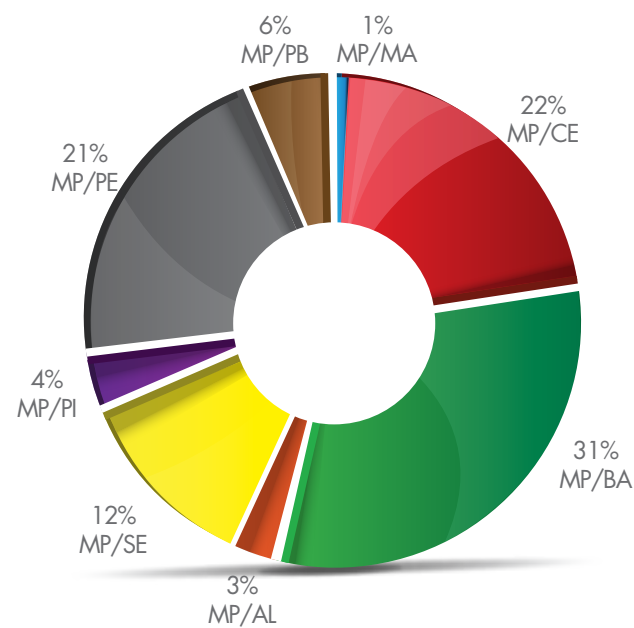


Fonte: CNMPlnd (31 de agosto de 2012), Resoluções CNMP nº 32 e 33

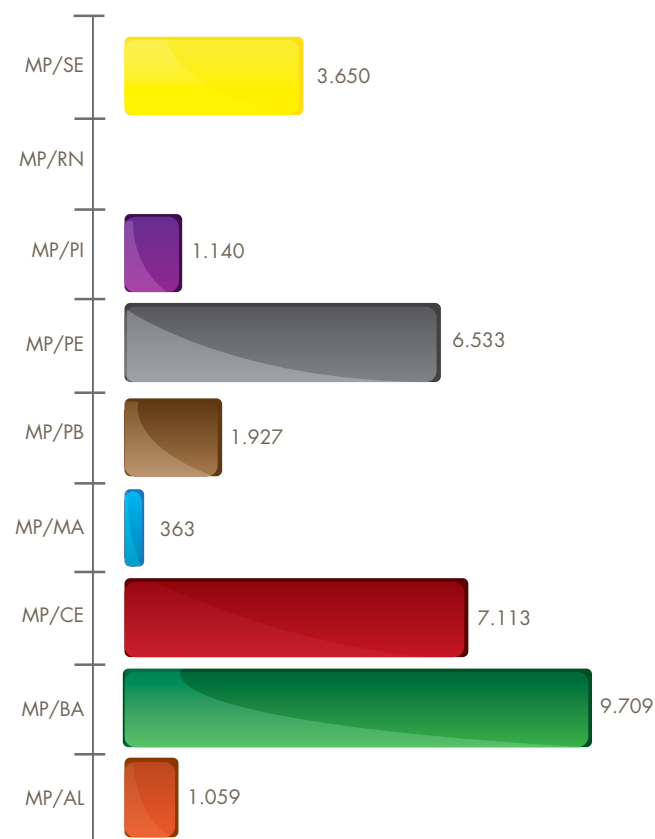


Fonte: CNMPlnd (31 de agosto de 2012), Resoluções CNMP nº 32 e 33

Gráfico I.6: Processos Criminais Recebidos – 2º grau

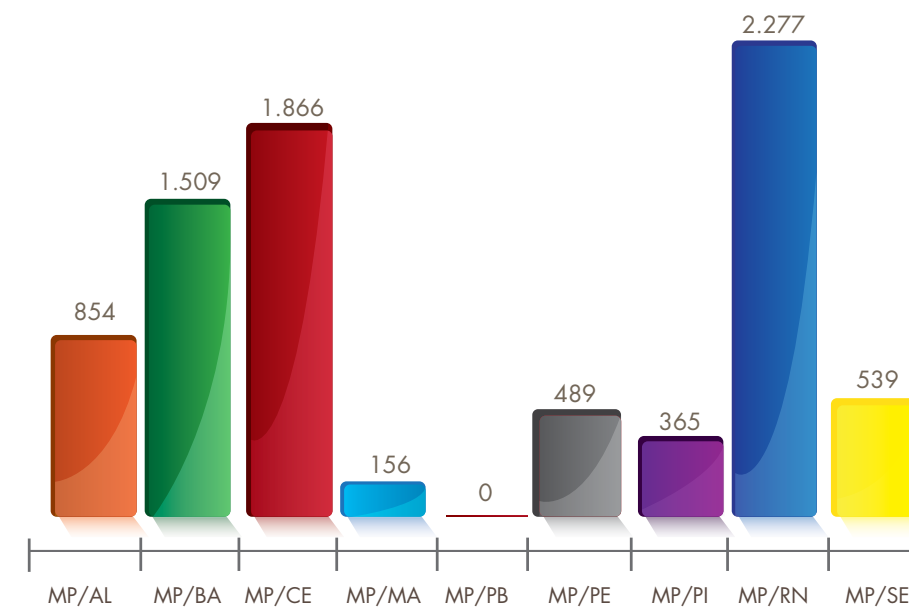


Fonte: CNMPlnd (31 de agosto de 2012), Resoluções CNMP nº 32 e 33



Fonte: CNMPlnd (31 de agosto de 2012), Resoluções CNMP nº 32 e 33

Gráfico I.7: Suspensões Condicionais do Processo Efetivadas (em qualquer grau de jurisdição)



Fonte: CNMPlnd (31 de agosto de 2012), Resoluções CNMP nº 32 e 33

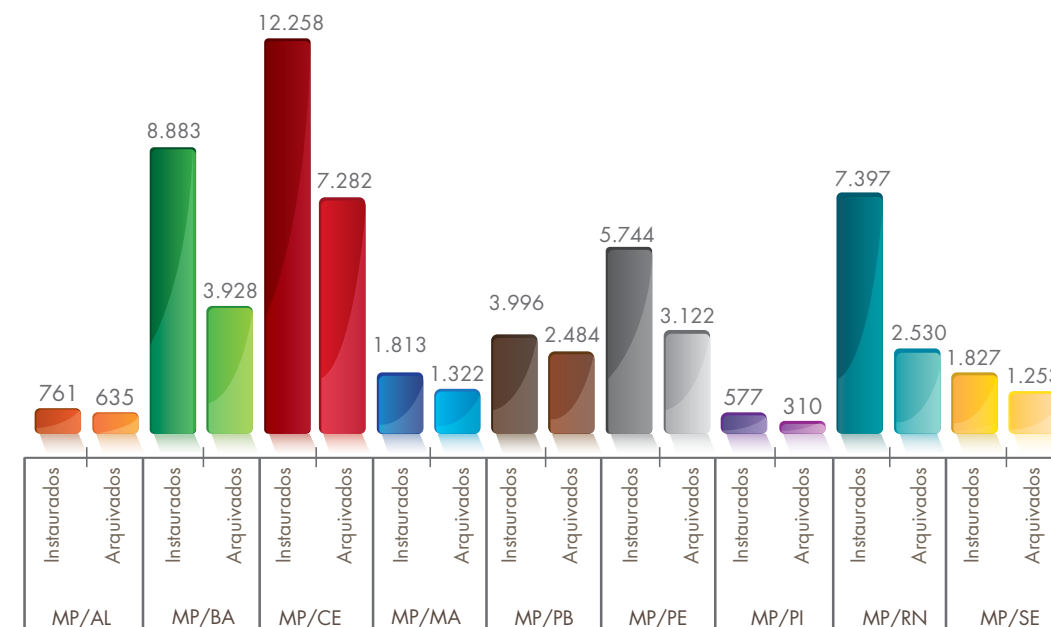
II – DA MATÉRIA EXTRAJUDICIAL E CÍVEL

Quadro II. 1: Área Extrajudicial e Cível

Área Extrajudicial e Cível	MP/AL	MP/BA	MP/CE	MP/MA	MP/PB	MP/PE	MP/PI	MP/RN	MP/SE
Inquéritos Cíveis/ Procedimentos Preparatórios									
Instaurados	761	8.883	12.258	1.813	3.996	5.744	577	7.397	1.827
Arquivados	635	3.928	7.282	1.322	2.484	3.122	310	2.530	1.253
Sem Termo de Ajustamento de Conduta	528	3.023	5.571	280	1.783	2.275	62	1.496	632
Com Termo de Ajustamento de Conduta	107	905	1.711	1.042	701	847	248	1.034	621
Processos Cíveis no 1º Grau									
Recebidos	19.396	170.407	110.588	20.588	1.857	79.836	6.455	42.266	70.533
Total de Manifestações	20.183	168.094	141.780	18.573	3.608	85.474	7.550	45.950	68.430
Processos Cíveis no 2º Grau									
Recebidos	2.534	7.407	9.296	2.986	8.270	6.890	2.335	–	9.551
Total de Manifestações	3.127	7.019	9.064	2.956	6.806	6.862	2.114	–	8.439

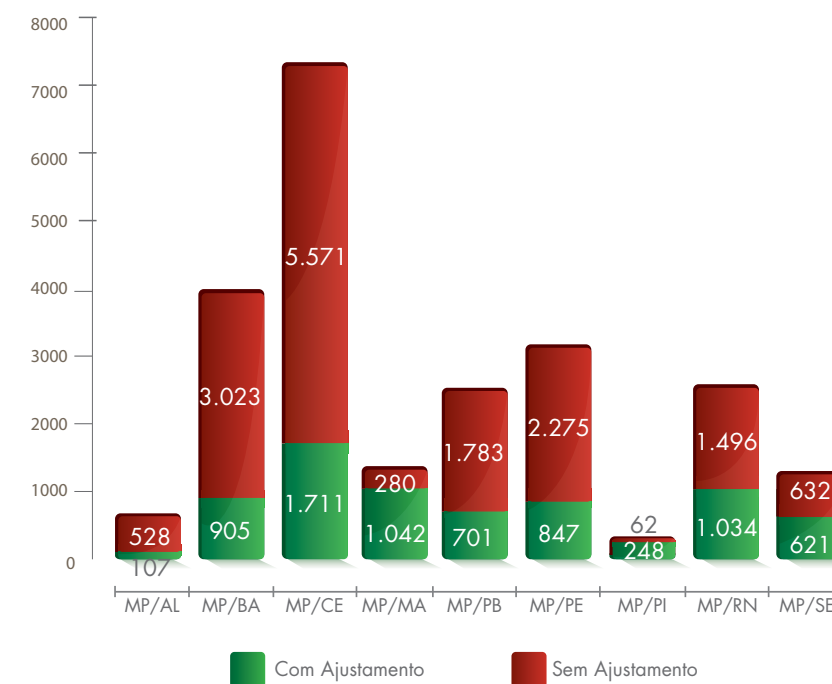
Fonte: CNMPlnd (31 de agosto de 2012), Resoluções CNMP nº 32 e 33

Gráfico II. 1: Inquéritos Cíveis e Procedimentos Preparatórios Instaurados e Arquivados



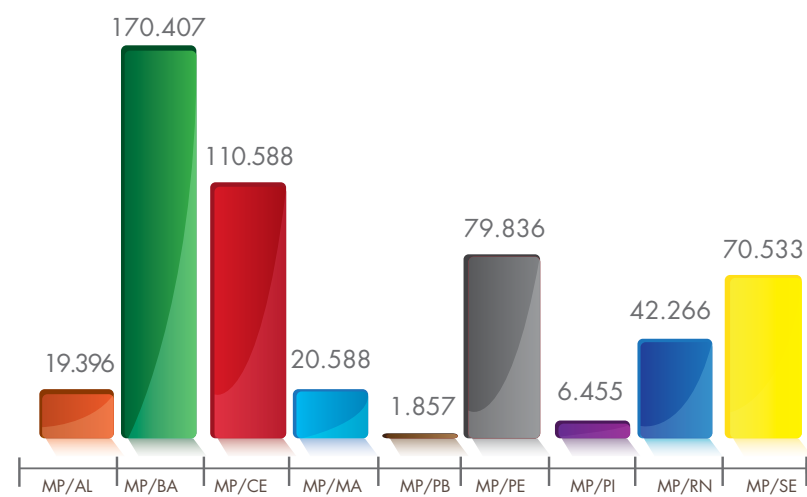
Fonte: CNMPlnd (31 de agosto de 2012), Resoluções CNMP nº 32 e 33

Gráfico II.2: Comparativo da Quantidade de Inquéritos Cíveis Arquivados com Termo de Ajustamento de Conduta e sem Termo de Ajustamento de Conduta

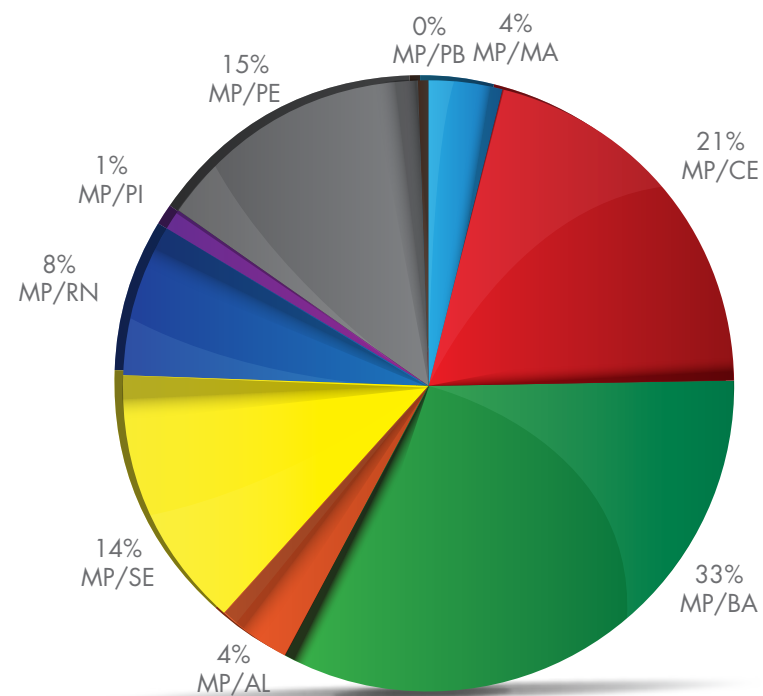


Fonte: CNMPlnd (31 de agosto de 2012), Resoluções CNMP nº 32 e 33

Gráfico II.3: Processos Cíveis Recebidos – 1ª grau

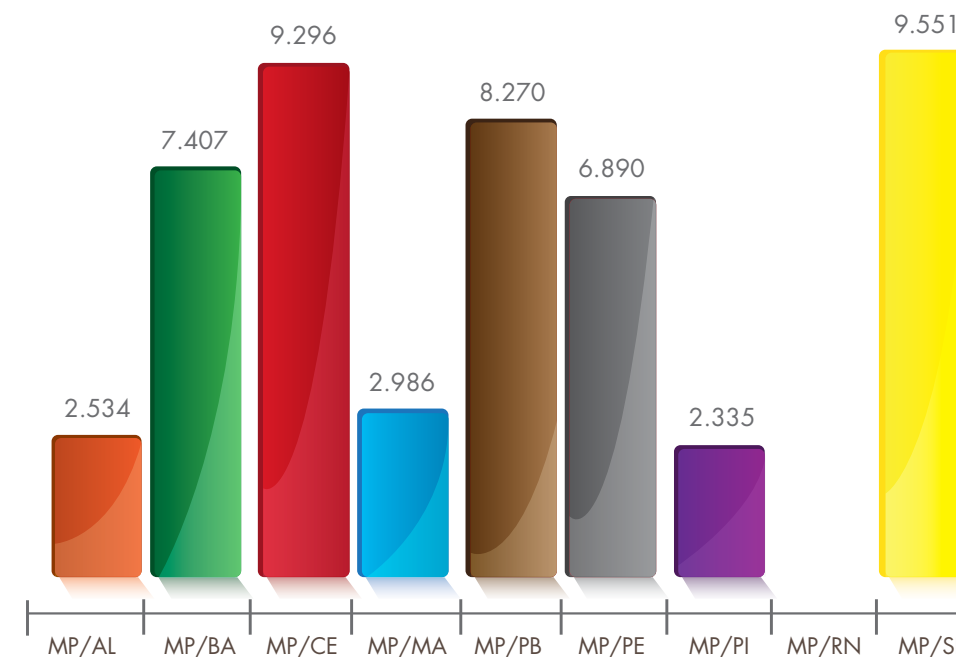


Fonte: CNMPlnd [31 de agosto de 2012], Resoluções CNMP nº 32 e 33

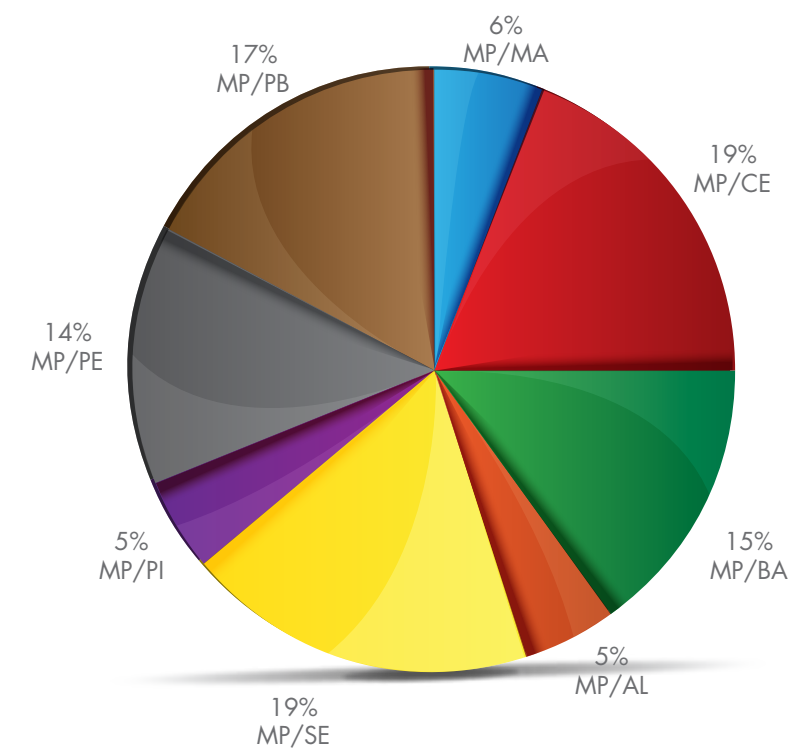


Fonte: CNMPlnd [31 de agosto de 2012], Resoluções CNMP nº 32 e 33

Gráfico II.4: Processos Cíveis Recebidos – 2ª grau



Fonte: CNMPlnd [31 de agosto de 2012], Resoluções CNMP nº 32 e 33



Fonte: CNMPlnd [31 de agosto de 2012], Resoluções CNMP nº 32 e 33

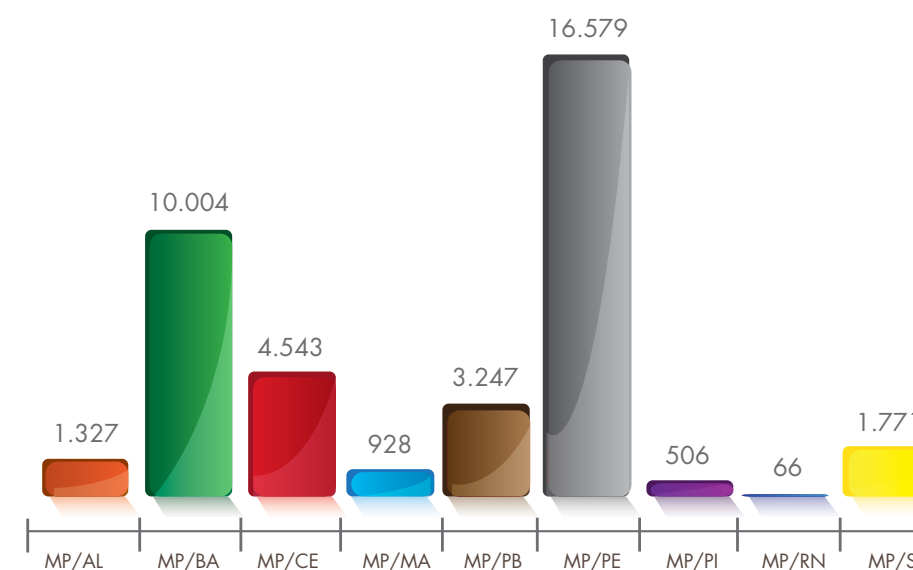
III – DA MATÉRIA DA INFÂNCIA E JUVENTUDE

Quadro III.1: Área de Infância e Juventude

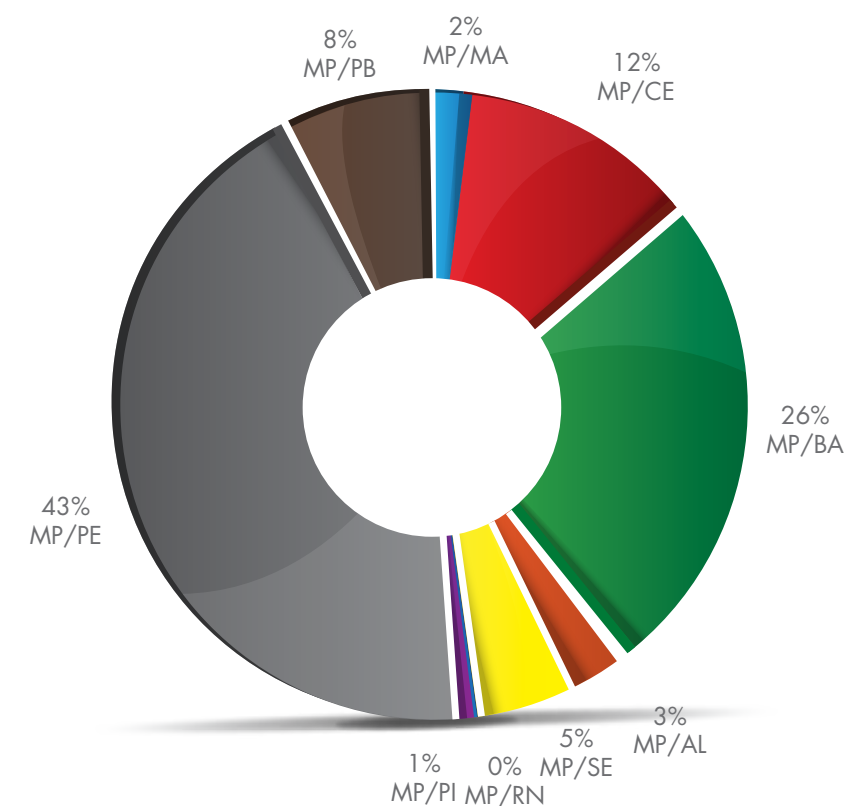
Área da Infância e Juventude	MP/AL	MP/BA	MP/CE	MP/MA	MP/PB	MP/PE	MP/PI	MP/RN	MP/SE
Área dos Atos Infracionais									
Boletins de Ocorrências e Outras Notícias de Atos Infracionais Recebidos	1.327	10.004	4.543	928	3.247	16.579	506	66	1.771
Representações de Atos Infracionais Oferecidas	779	5.588	1.898	634	2.500	3.673	237	2.832	929
Remissões Concedidas pelo MP	263	3.221	4.656	729	1.435	2.496	382	2.685	632
Processos Recebidos									
No 1º Grau	8.579	17.152	10.942	571	5.578	2.910	1.949	6.946	12.756
Defesa dos Direitos Transindividuais da Área da Infância e Juventude									
Inquéritos Cíveis/ Procedimentos Preparatórios									
Instaurados	28	5.104	71	273	278	658	100	1.449	204
Arquivados	21	2.615	25	0	262	186	3	61	47
Sem Termo de Ajustamento de Conduta	9	261	20	0	139	89	1	54	42
Com Termo de Ajustamento de Conduta	12	2.354	5	0	123	97	2	7	5
Ações Cíveis Ajuizadas	66	1.417	635	1.693	275	408	233	1.172	750
Visitas às Unidades de Atendimento Socioeducativo	21	138	74	0	30	69	19	192	19

Fonte: CNMPlnd [31 de agosto de 2012], Resoluções CNMP nº 32 e 33

Gráfico III.1: Boletins de Ocorrências e Outras Notícias de Atos Infracionais Recebidos

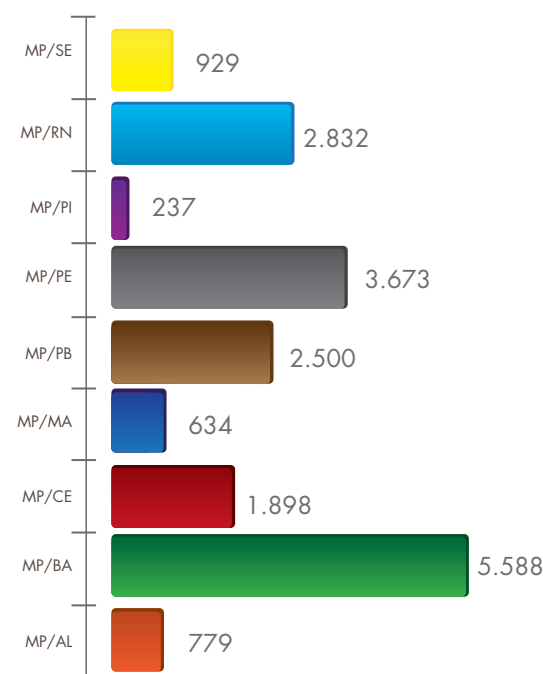


Fonte: CNMPlnd [31 de agosto de 2012], Resoluções CNMP nº 32 e 33

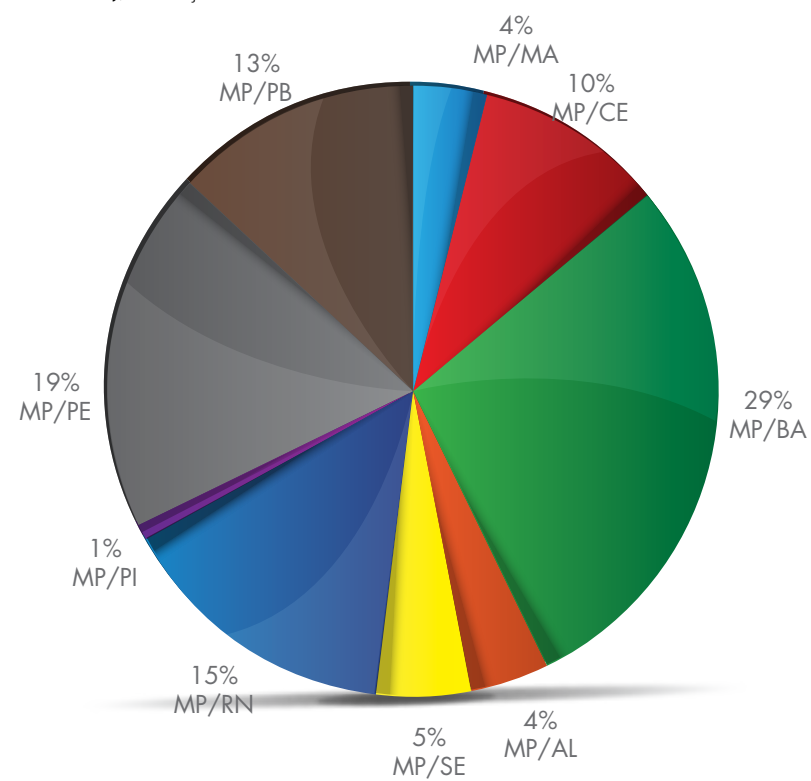


Fonte: CNMPlnd [31 de agosto de 2012], Resoluções CNMP nº 32 e 33

Gráfico III.2: Representações Oferecidas

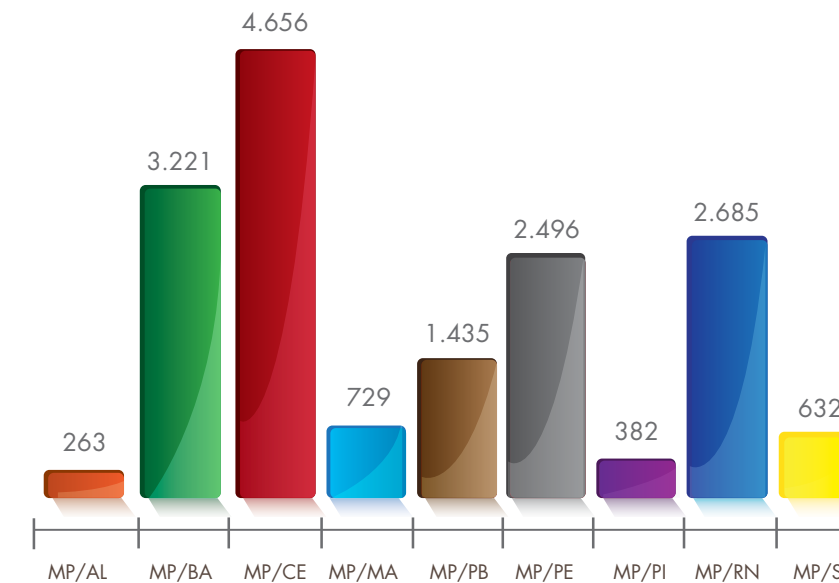


Fonte: CNMPlnd (31 de agosto de 2012), Resoluções CNMP nº 32 e 33



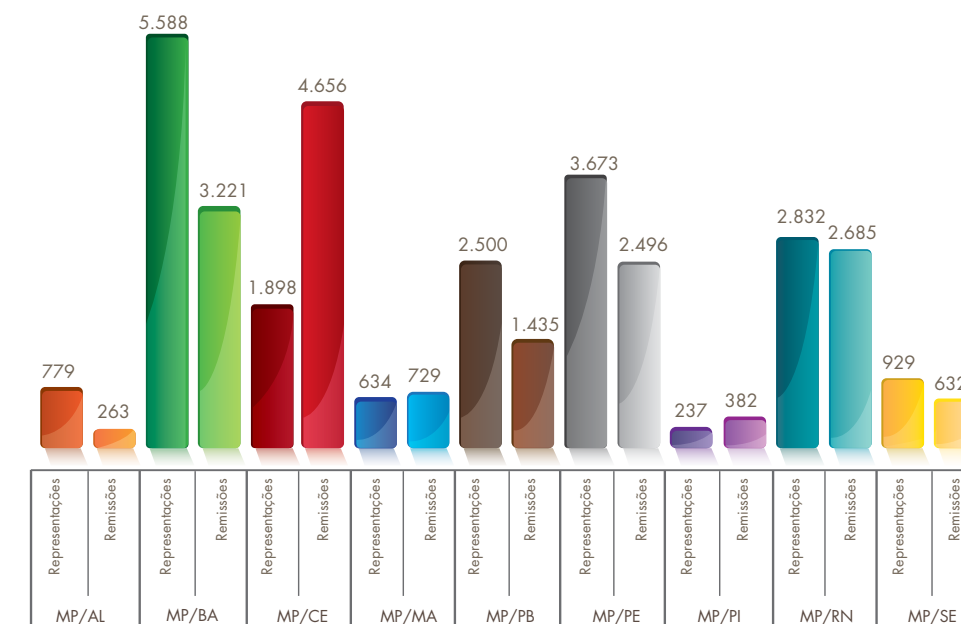
Fonte: CNMPlnd (31 de agosto de 2012), Resoluções CNMP nº 32 e 33

Gráfico III.3: Remissões Concedidas pelo Ministério Público



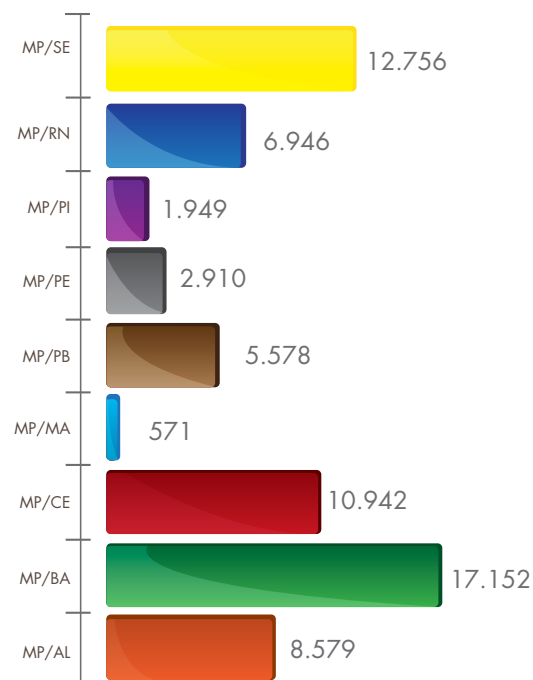
Fonte: CNMPlnd (31 de agosto de 2012), Resoluções CNMP nº 32 e 33

Gráfico III.4: Representações x Remissões



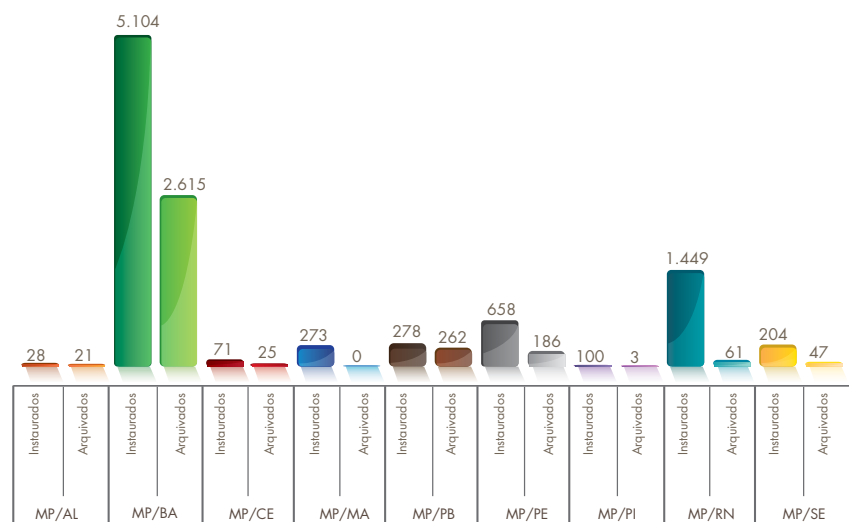
Fonte: CNMPlnd (31 de agosto de 2012), Resoluções CNMP nº 32 e 33

Gráfico III.5: Processos Recebidos – 1º grau



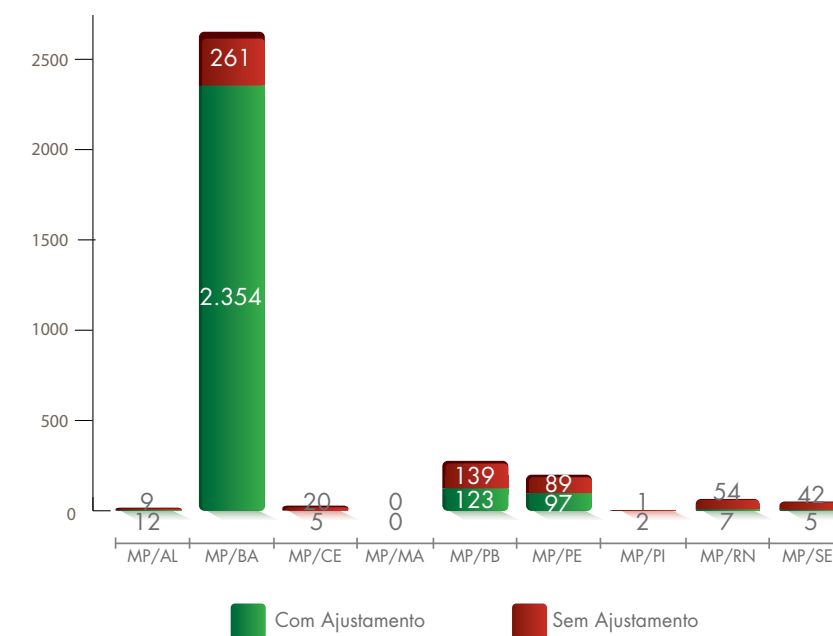
Fonte: CNMPlnd (31 de agosto de 2012), Resoluções CNMP nº 32 e 33

Gráfico III.6: Inquéritos Cíveis e Procedimentos Preparatórios Instaurados e Arquivados



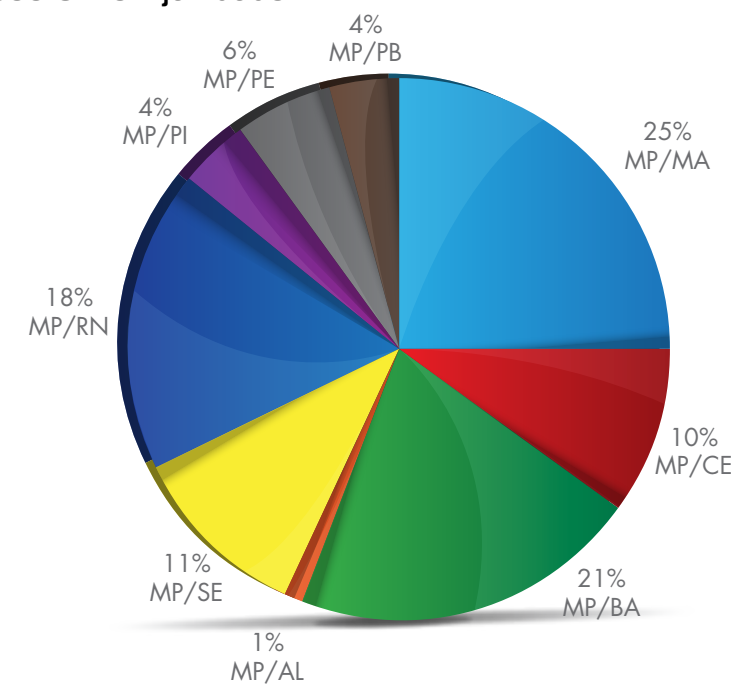
Fonte: CNMPlnd (31 de agosto de 2012), Resoluções CNMP nº 32 e 33

Gráfico III.7: Comparativo dos Inquéritos Cíveis e Procedimentos Preparatórios Arquivados com Termo de Ajustamento de Conduta e sem Termo de Ajustamento de Conduta



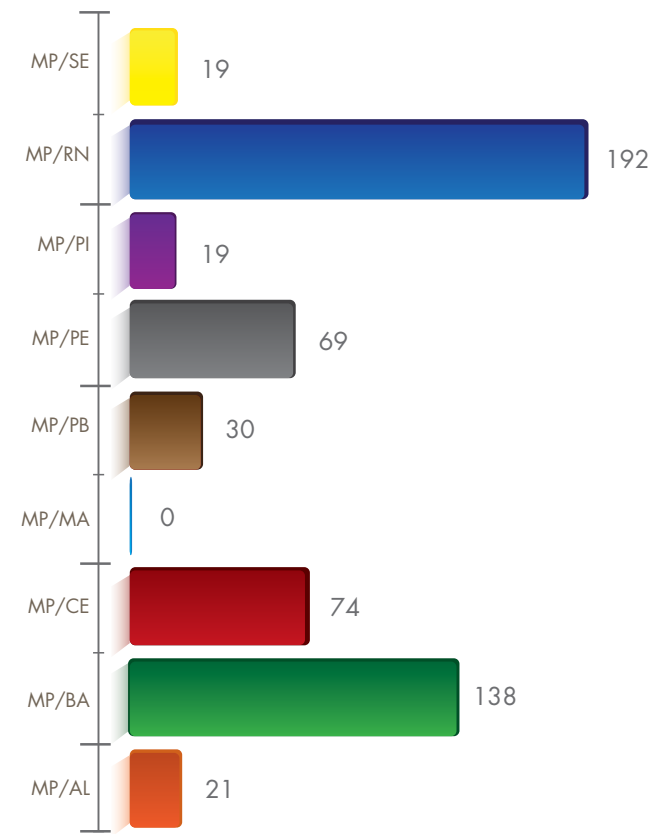
Fonte: CNMPlnd (31 de agosto de 2012), Resoluções CNMP nº 32 e 33

Gráfico III.8: Ações Cíveis Ajuizadas

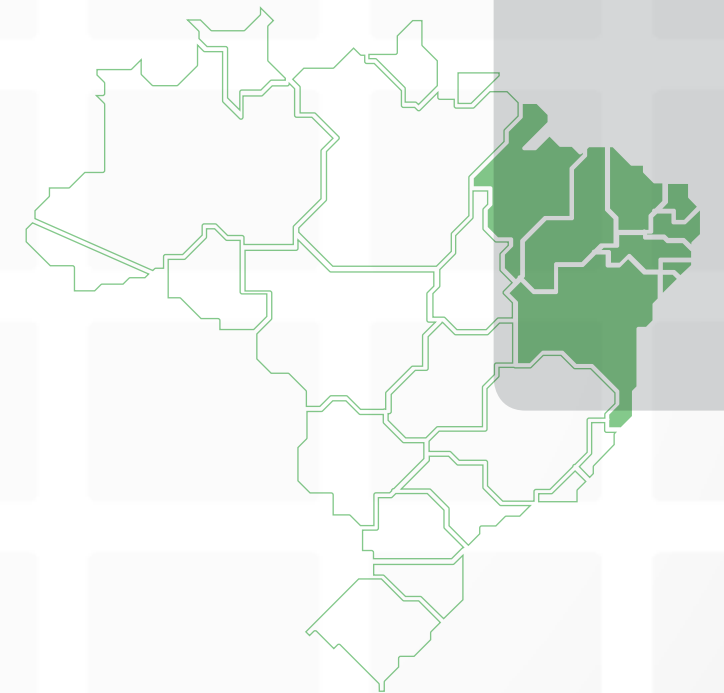


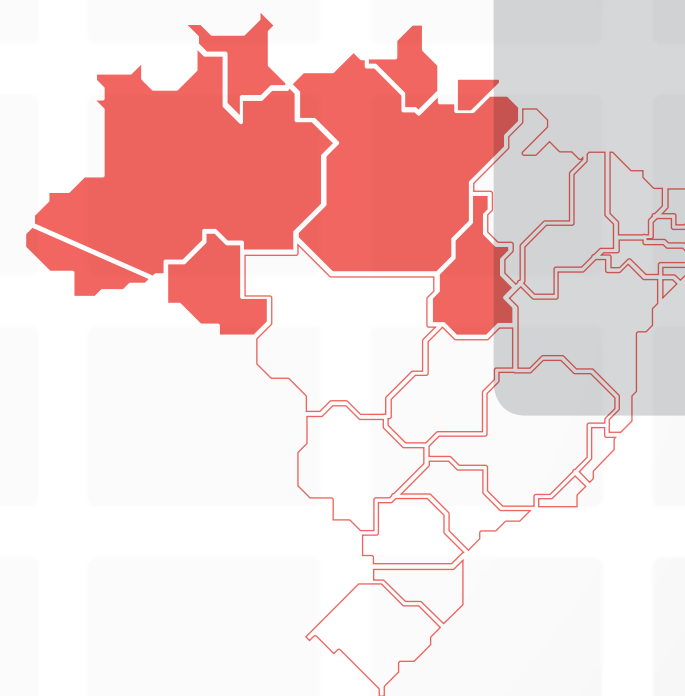
Fonte: CNMPlnd (31 de agosto de 2012), Resoluções CNMP nº 32 e 33

Gráfico III.9: Visitas às Unidades de Atendimento Socioeducativo



Fonte: CNMP/Ind (31 de agosto de 2012), Resoluções CNMP nº 32 e 33





Região
Norte

ATUAÇÃO ADMINISTRATIVA

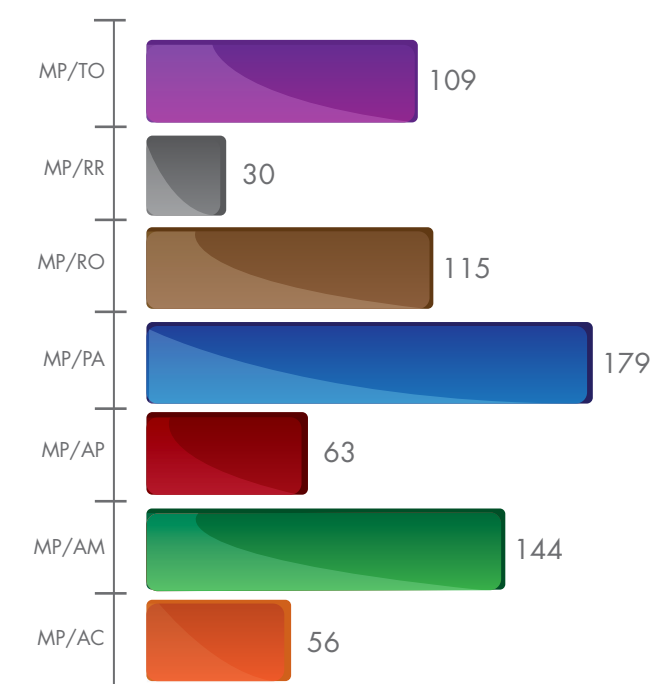
I – GESTÃO DE PESSOAS

Quadro I.1: Força de Trabalho por Estado

Gestão de Pessoas	MP/AC	MP/AM	MP/AP	MP/PA	MP/RO	MP/RR	MP/TO
Quantidade de cargos de membros de 1ª instância providos	56	144	63	179	115	30	109
Quantidade de cargos de membros de 2ª instância providos	14	20	11	30	20	10	12
Quantidade de cargos de servidores de carreira providos	99	300	128	743	521	142	392
Quantidade de vagas existentes para estagiários (Direito)	140	105	146	443	98	20	60
Quantidade de vagas existentes para estagiários (outras áreas)	72	50	114	148	376	5	0

Fonte: CNMPInd (31 de agosto de 2012), Resoluções CNMP nº 32 e 33

Gráfico I.1: Quantidade de Cargos de Membros de 1ª Instância Providos por Estado



Fonte: CNMPInd (31 de agosto de 2012), Resoluções CNMP nº 32 e 33

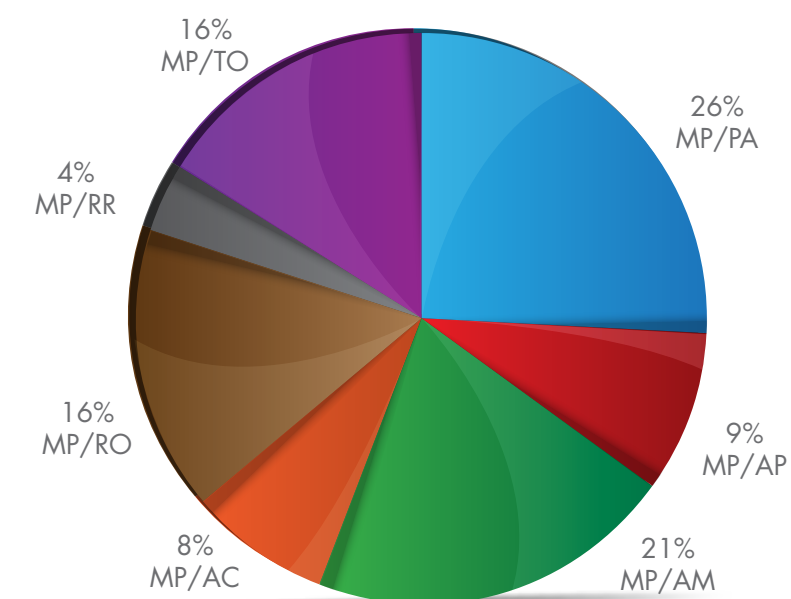
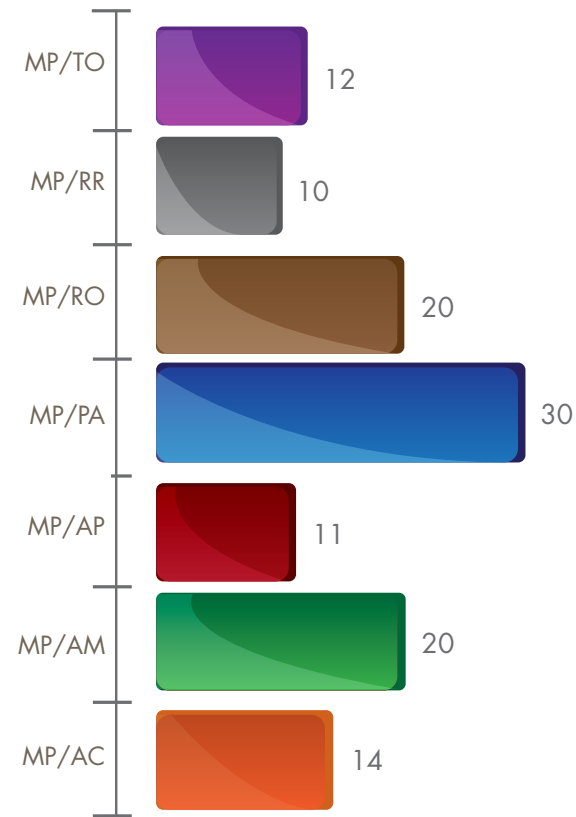
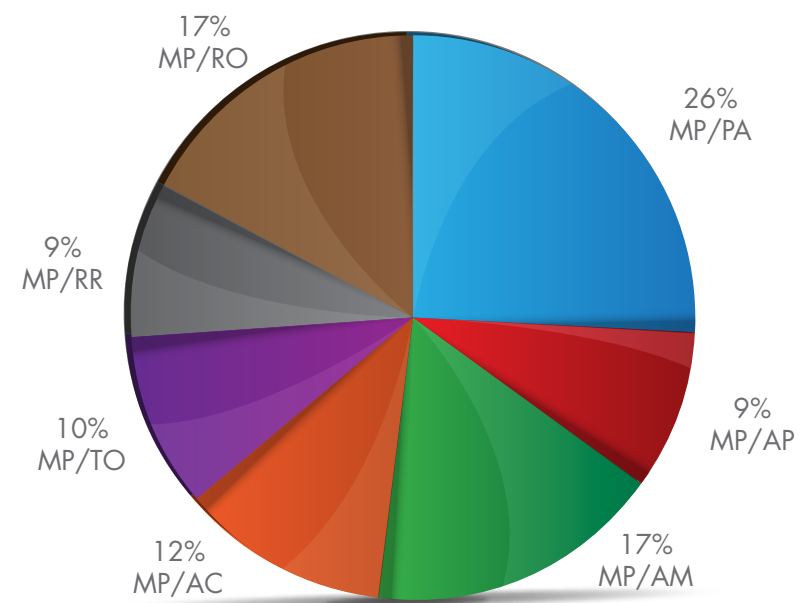


Gráfico I.2: Quantidade de Cargos de Membros de 2ª Instância Providos por Estado

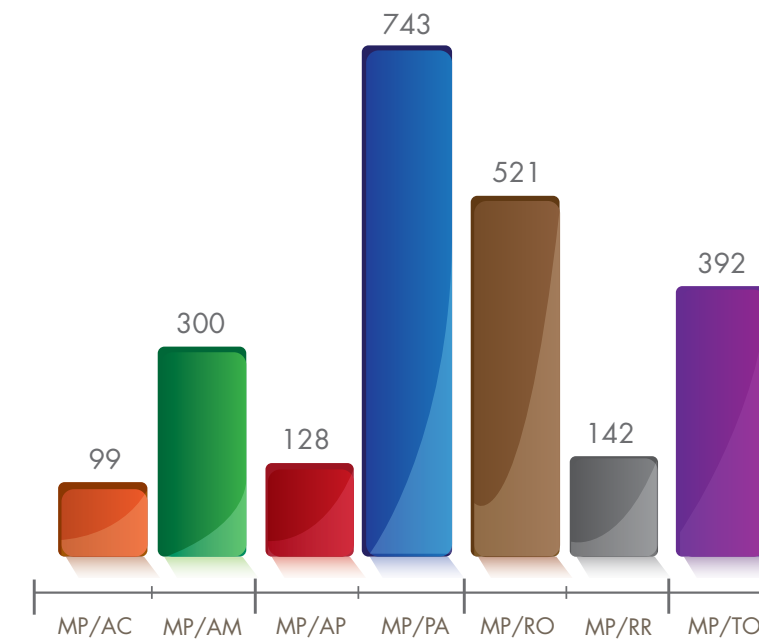


Fonte: CNMPlnd (31 de agosto de 2012), Resoluções CNMP nº 32 e 33

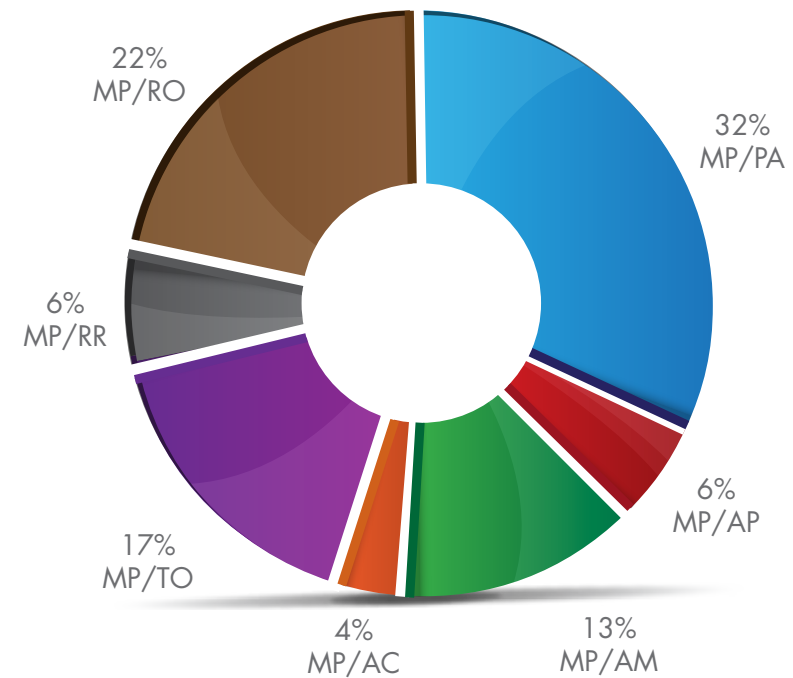


Fonte: CNMPlnd (31 de agosto de 2012), Resoluções CNMP nº 32 e 33

Gráfico I.3: Quantidade de Cargos de Servidores Providos por Estado

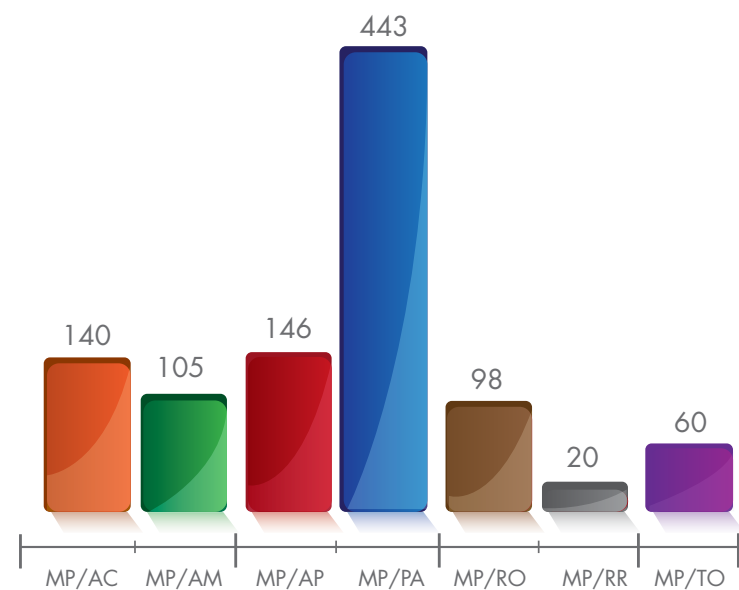


Fonte: CNMPlnd (31 de agosto de 2012), Resoluções CNMP nº 32 e 33



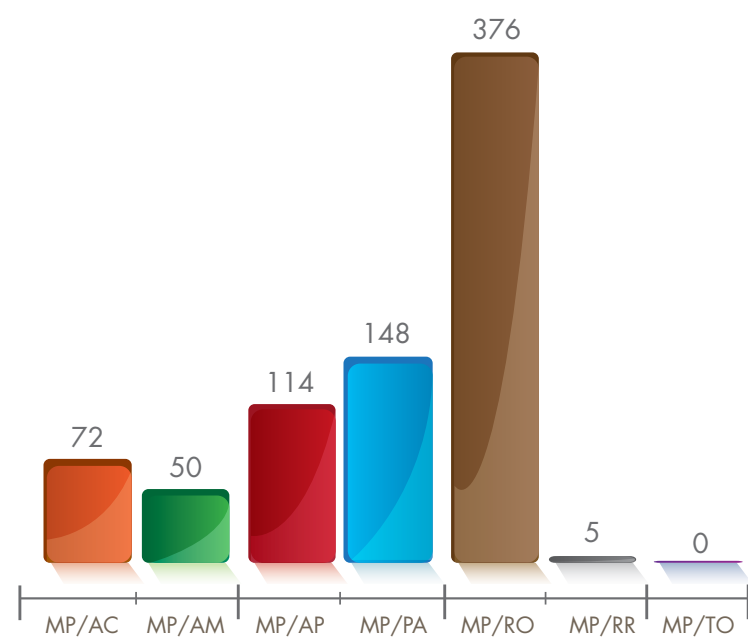
Fonte: CNMPlnd (31 de agosto de 2012), Resoluções CNMP nº 32 e 33

Gráfico I.4: Quantidade de Vagas Existentes para Estagiários (Direito) por Estado



Fonte: CNMP/Ind (31 de agosto de 2012), Resoluções CNMP nº 32 e 33

Gráfico I.5: Quantidade de Vagas Existentes para Estagiários (outras áreas) por Estado



Fonte: CNMP/Ind (31 de agosto de 2012), Resoluções CNMP nº 32 e 33

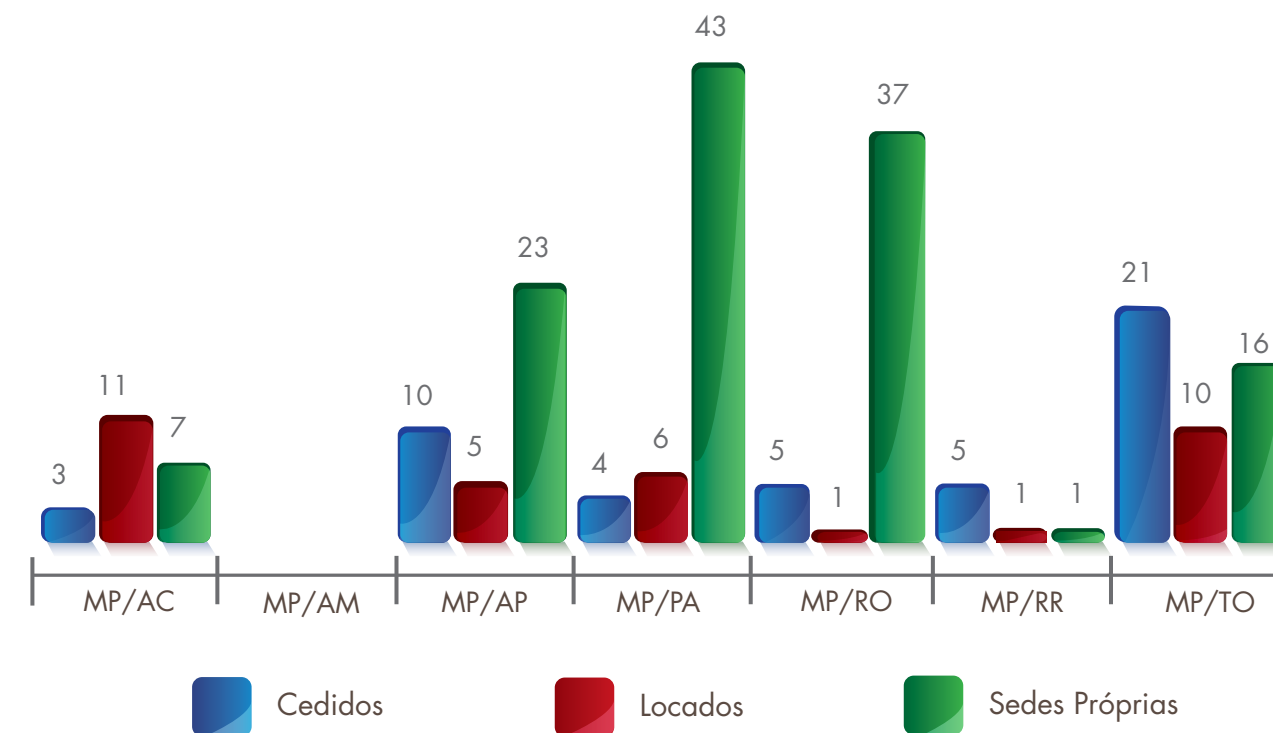
II – GESTÃO ESTRUTURAL

Quadro II. 1: Total de Prédios Cedidos, Locados ou com Sede Própria por Estado

Gestão Estrutural	MP/AC	MP/AM	MP/AP	MP/PA	MP/RO	MP/RR	MP/TO	TOTAL GERAL
Cedidos	3	–	10	4	5	5	21	48
Locados	11	–	5	6	1	1	10	34
Sedes Próprias	7	–	23	43	37	1	16	127

Fonte: CNMP/Ind (31 de agosto de 2012), Resoluções CNMP nº 32 e 33

Gráfico II. 1: Total de Prédios Cedidos, Locados ou com Sede Própria por Estado



Fonte: CNMP/Ind (31 de agosto de 2012), Resoluções CNMP nº 32 e 33

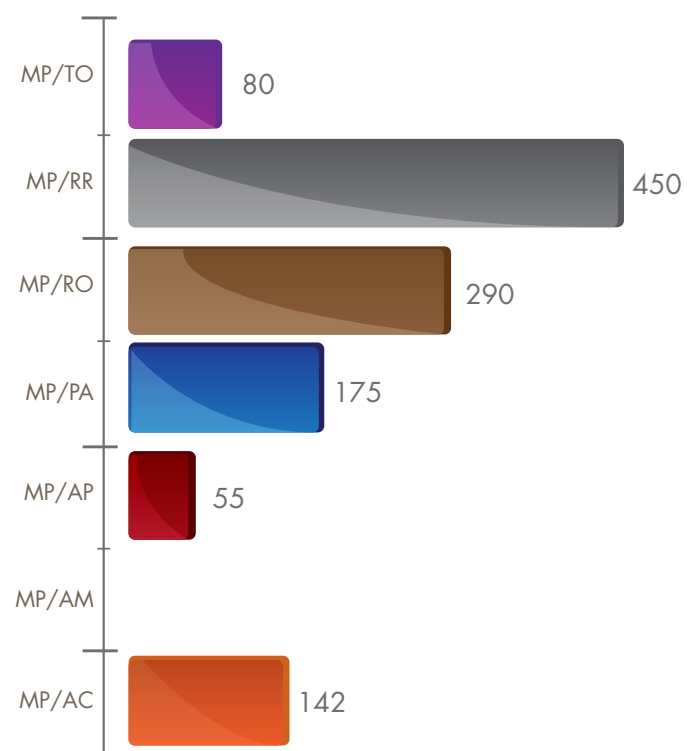
III – GESTÃO DE TECNOLOGIA DA INFORMAÇÃO

Quadro III.1: Quantidade de Ativos de Rede, de Certificados Digitais e de Microcomputadores com mais ou menos de 4 anos por Estado

Gestão de Tecnologia da Informação	MP/AC	MP/AM	MP/AP	MP/PA	MP/RO	MP/RR	MP/TO
Quantidade de ativos de rede	142	–	55	175	290	450	80
Quantidade de certificados digitais distribuídos	46	–	2	15	80	1	6
Quantidade de microcomputadores com mais de 4 anos	74	–	108	0	543	136	352
Quantidade de microcomputadores com menos de 4 anos	410	–	105	850	608	150	281

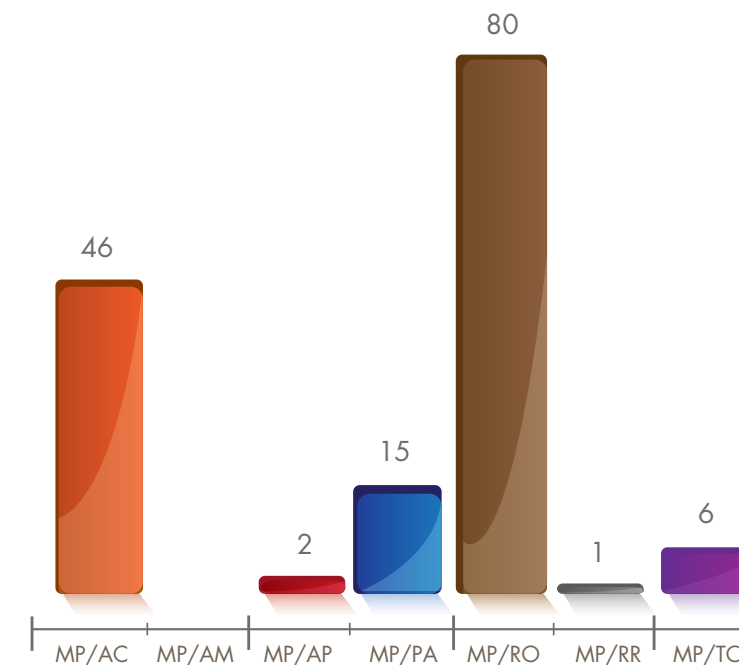
Fonte: CNMPlnd (31 de agosto de 2012), Resoluções CNMP nº 32 e 33

Gráfico III.1: Quantidade de Ativos de Rede por Estado



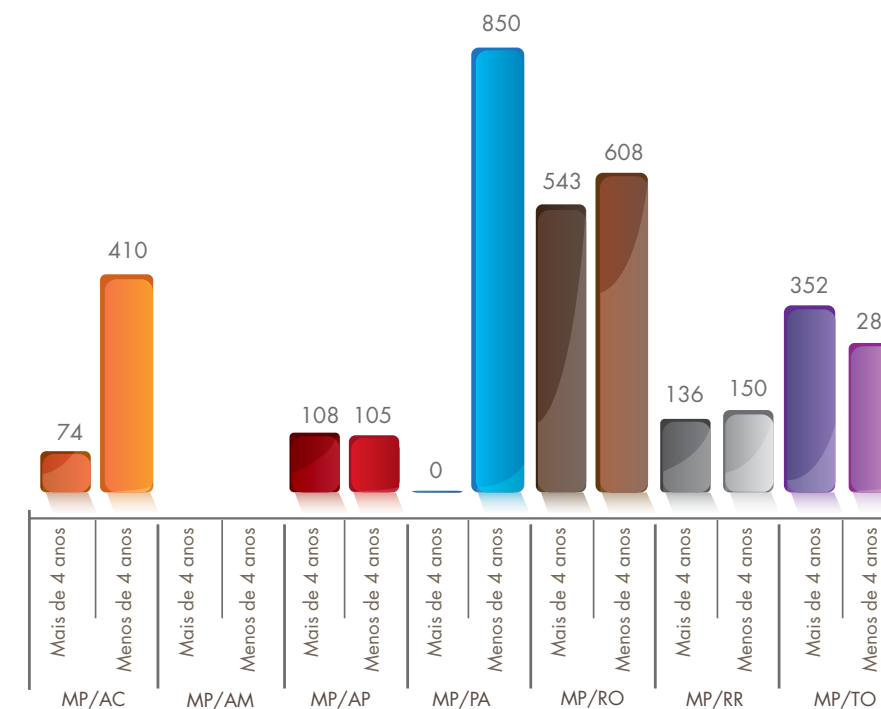
Fonte: CNMPlnd (31 de agosto de 2012), Resoluções CNMP nº 32 e 33

Gráfico III.2: Quantidade de Certificados Digitais Distribuídos por Estado



Fonte: CNMPlnd (31 de agosto de 2012), Resoluções CNMP nº 32 e 33

Gráfico III.3: Quantidade de Microcomputadores com mais ou menos de 4 anos por Estado



Fonte: CNMPlnd (31 de agosto de 2012), Resoluções CNMP nº 32 e 33

ATUAÇÃO FUNCIONAL

I – DA MATÉRIA CRIMINAL

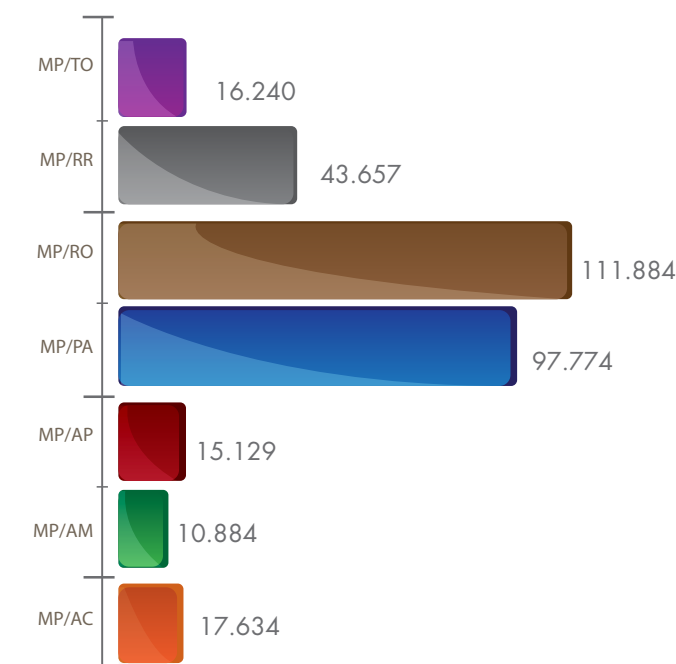
Quadro I.1: Área Criminal

Área Criminal	MP/AC	MP/AM	MP/AP	MP/PA	MP/RO	MP/RR	MP/TO
Inquéritos Policiais/ Notícias Criminais							
Recebidos	17.634	10.884	15.129	97.774	111.884	43.657	16.240
Arquivados	2.135	1.204	1.124	6.738	5.373	1.667	1.606
Denúncias Oferecidas	5.059	9.377	5.327	33.956	9.823	2.603	4.855
Termos Circunstanciados							
Recebidos	2.752	3.109	13.283	47.796	12.468	13.797	13.172
Transações Penais Efetivadas	3.223	47	970	1.274	8	300	4
Processos Criminais no 1º Grau							
Recebidos	24.738	23.573	43.594	133.232	64.748	50.581	15.197
Total de Manifestações	24.615	43.634	49.220	100.990	69.705	50.913	15.370
Processos Criminais no 2º Grau							
Recebidos	3.465	1.799	3.591	9.740	9.743	4.492	3.360
Total de Manifestações	3.196	3.562	4.220	9.414	10.463	2.706	3.397
Suspensões Condicionais do Processo Efetivadas (em qualquer grau de jurisdição)	299	0	662	984	0	461	211

Fonte: CNMPlnd [31 de agosto de 2012], Resoluções CNMP nº 32 e 33

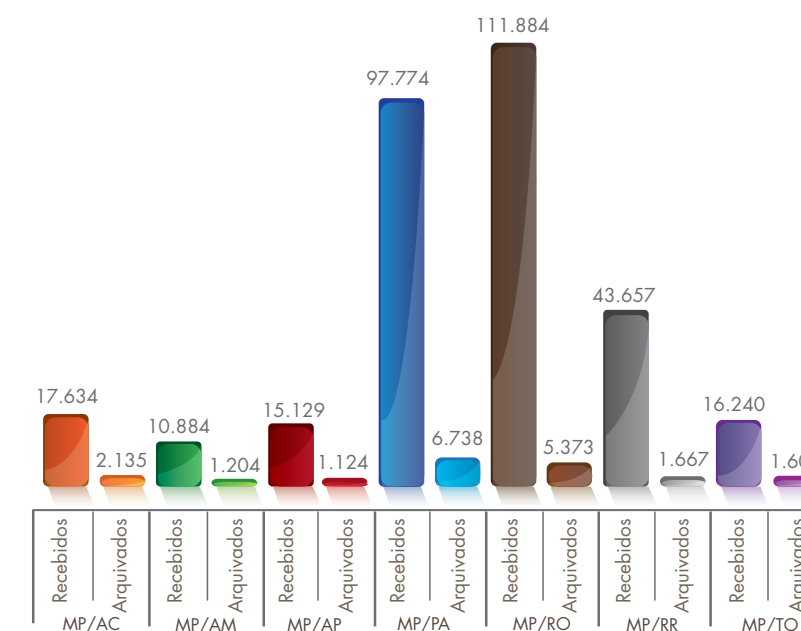
I.1 – Dos Inquéritos Policiais/Notícias Criminais

Gráfico I.1.1: Recebidos



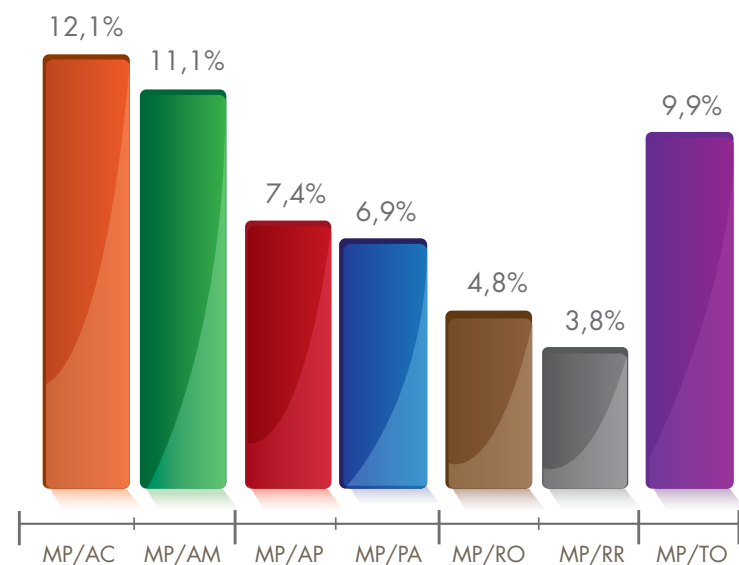
Fonte: CNMPlnd [31 de agosto de 2012], Resoluções CNMP nº 32 e 33

Gráfico I.1.2: Recebidos x Arquivados



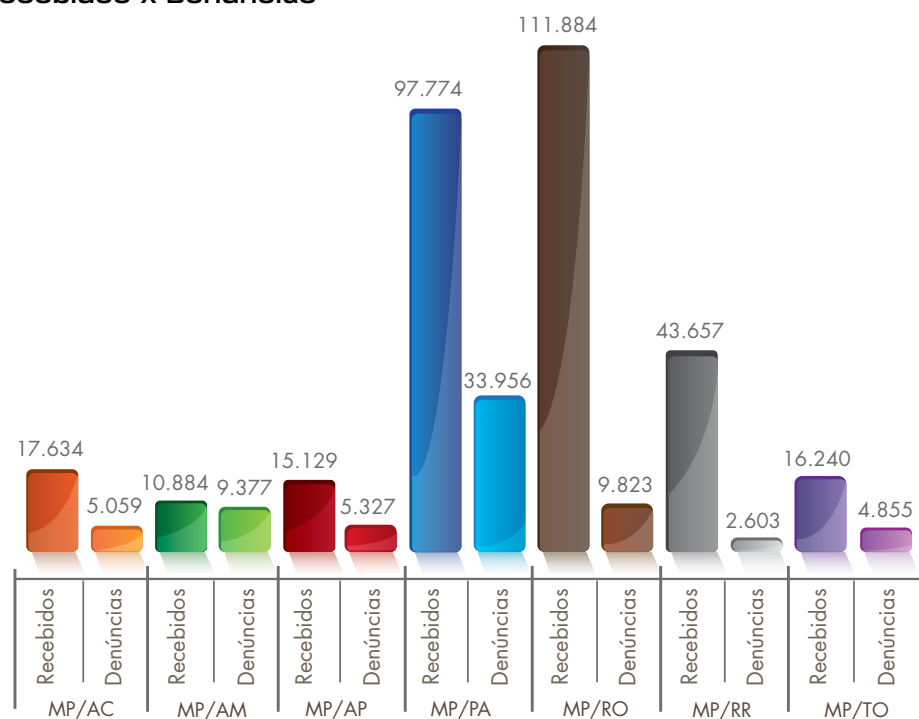
Fonte: CNMPlnd [31 de agosto de 2012], Resoluções CNMP nº 32 e 33

Gráfico I.1.3: Arquivados em Relação aos Recebidos (em %)



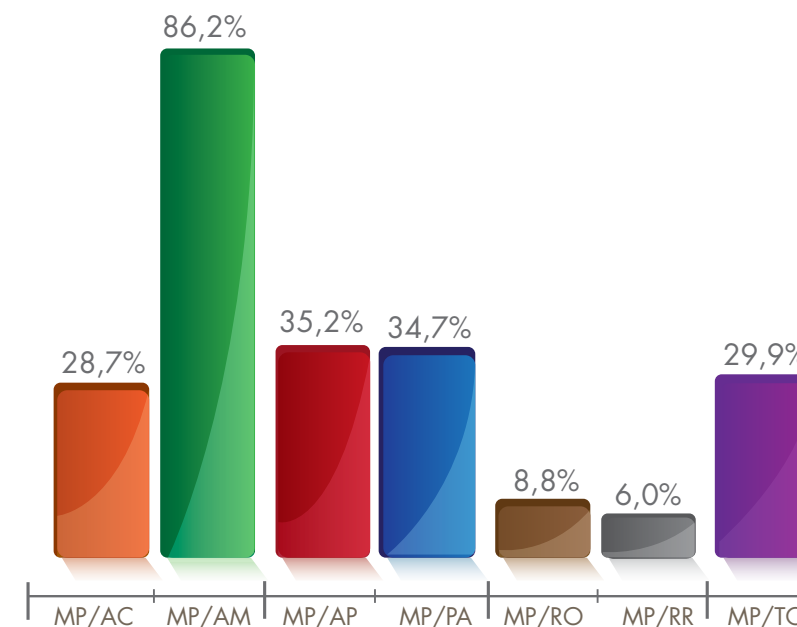
Fonte: CNMP/Ind (31 de agosto de 2012), Resoluções CNMP nº 32 e 33

Gráfico I.1.4: Recebidos x Denúncias



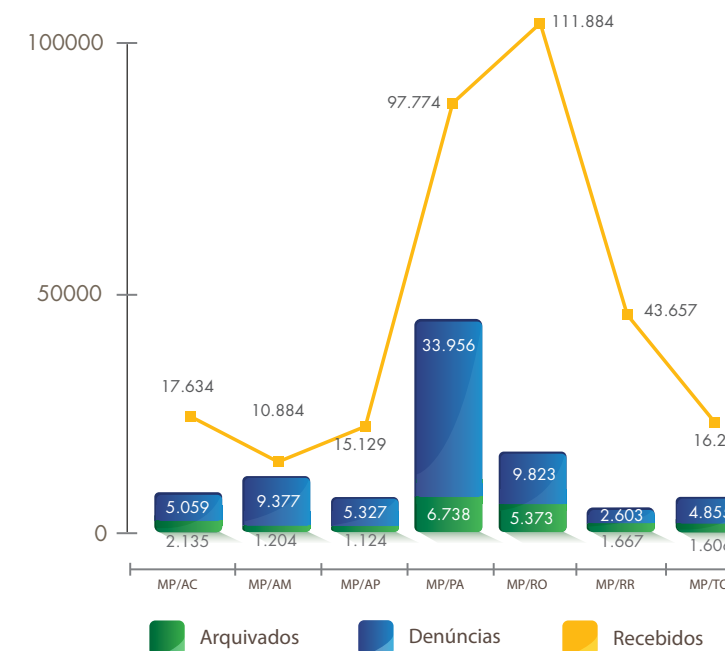
Fonte: CNMP/Ind (31 de agosto de 2012), Resoluções CNMP nº 32 e 33

Gráfico I.1.5: Denunciados em Relação aos Recebidos (em %)



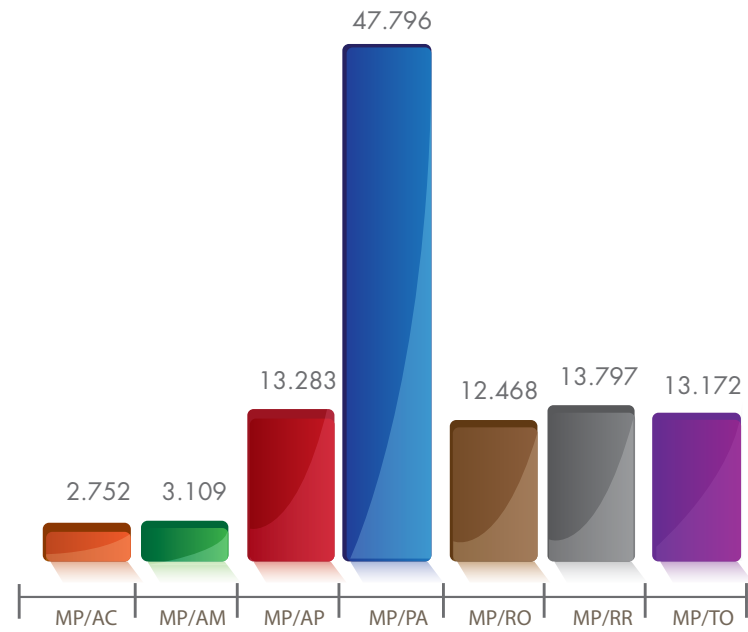
Fonte: CNMP/Ind (31 de agosto de 2012), Resoluções CNMP nº 32 e 33

Gráfico I.2: Comparativo da Quantidade de Inquéritos Policiais/Notícias Criminais Recebidos, com Arquivamento ou com Oferecimento de Denúncia



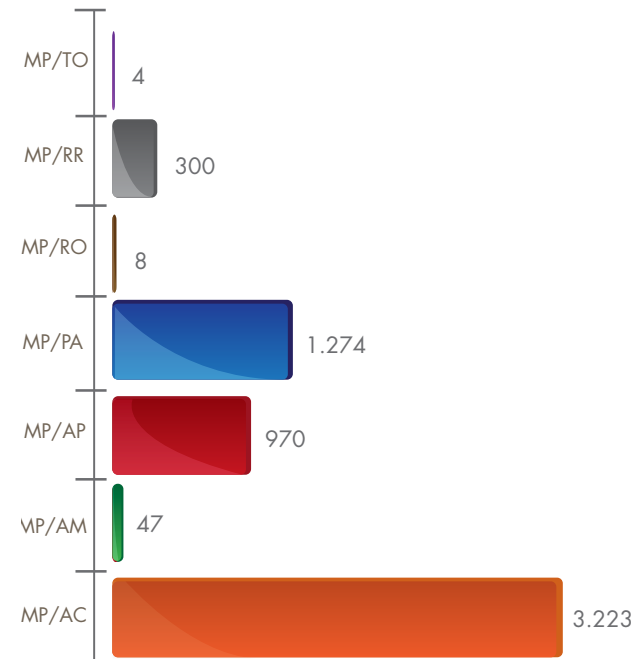
Fonte: CNMP/Ind (31 de agosto de 2012), Resoluções CNMP nº 32 e 33

Gráfico I.3: Termos Circunstanciados Recebidos



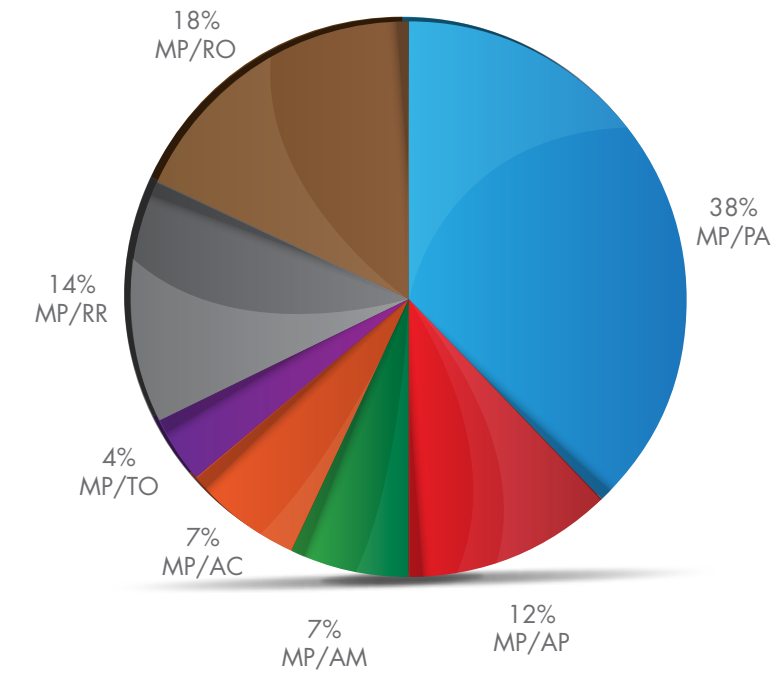
Fonte: CNMP/Ind (31 de agosto de 2012), Resoluções CNMP nº 32 e 33

Gráfico I.4: Transações Penais Efetivadas

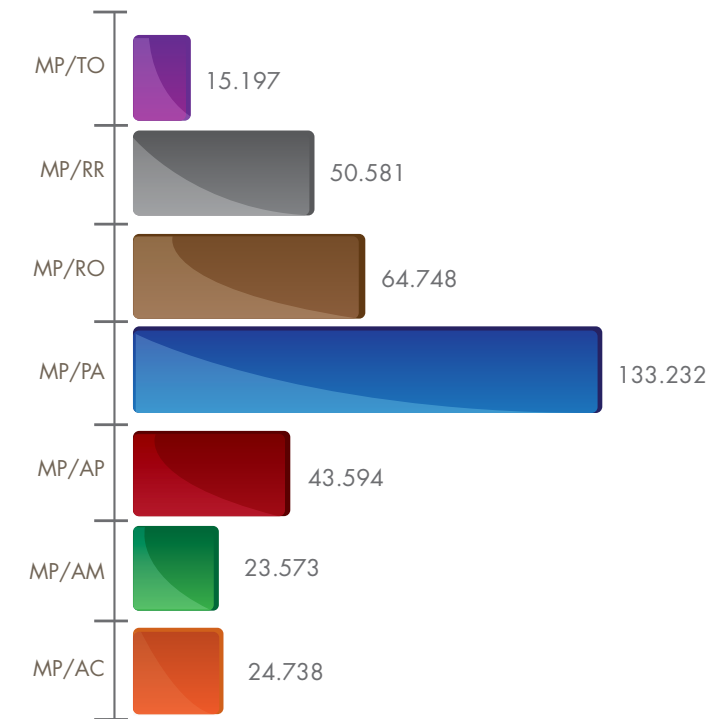


Fonte: CNMP/Ind (31 de agosto de 2012), Resoluções CNMP nº 32 e 33

Gráfico I.5: Processos Criminais Recebidos – 1ª grau

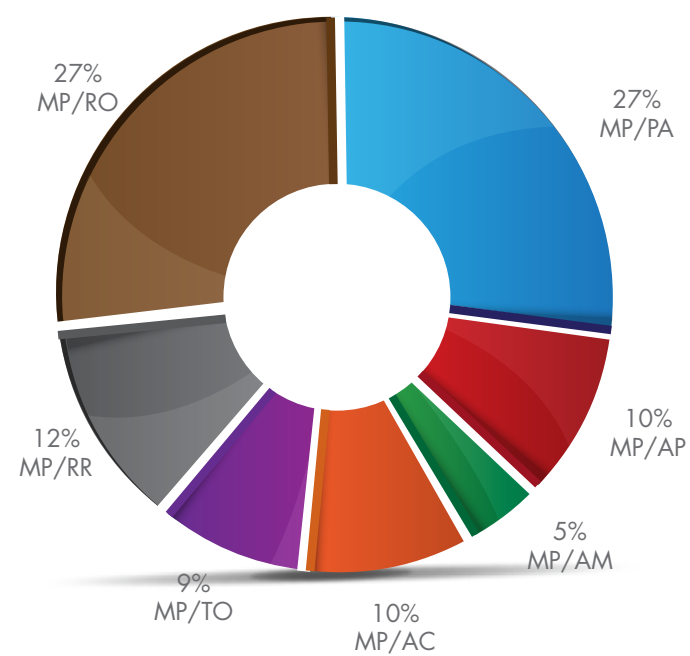


Fonte: CNMP/Ind (31 de agosto de 2012), Resoluções CNMP nº 32 e 33

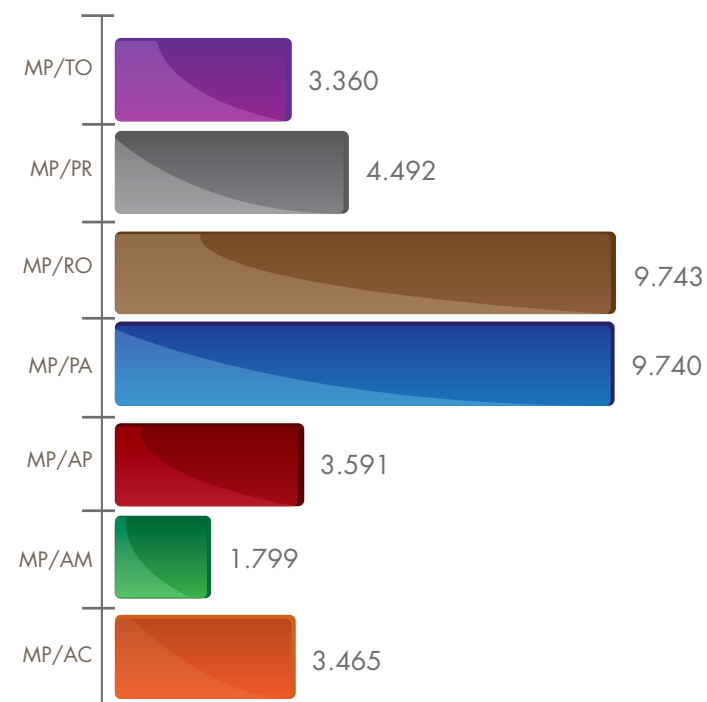


Fonte: CNMP/Ind (31 de agosto de 2012), Resoluções CNMP nº 32 e 33

Gráfico I.6: Processos Criminais Recebidos – 2º grau

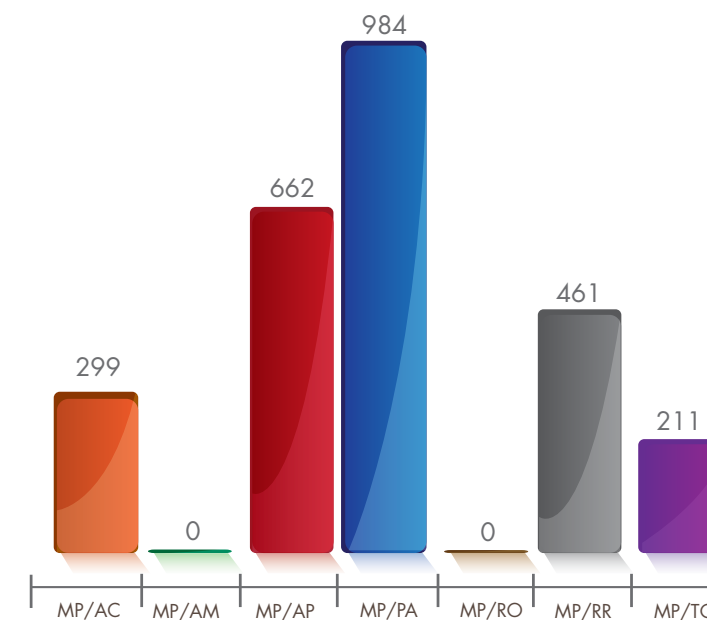


Fonte: CNMP/Ind [31 de agosto de 2012], Resoluções CNMP nº 32 e 33



Fonte: CNMP/Ind [31 de agosto de 2012], Resoluções CNMP nº 32 e 33

Gráfico I.7: Suspensões Condicionais do Processo Efetivadas (em qualquer grau de jurisdição)



Fonte: CNMP/Ind [31 de agosto de 2012], Resoluções CNMP nº 32 e 33

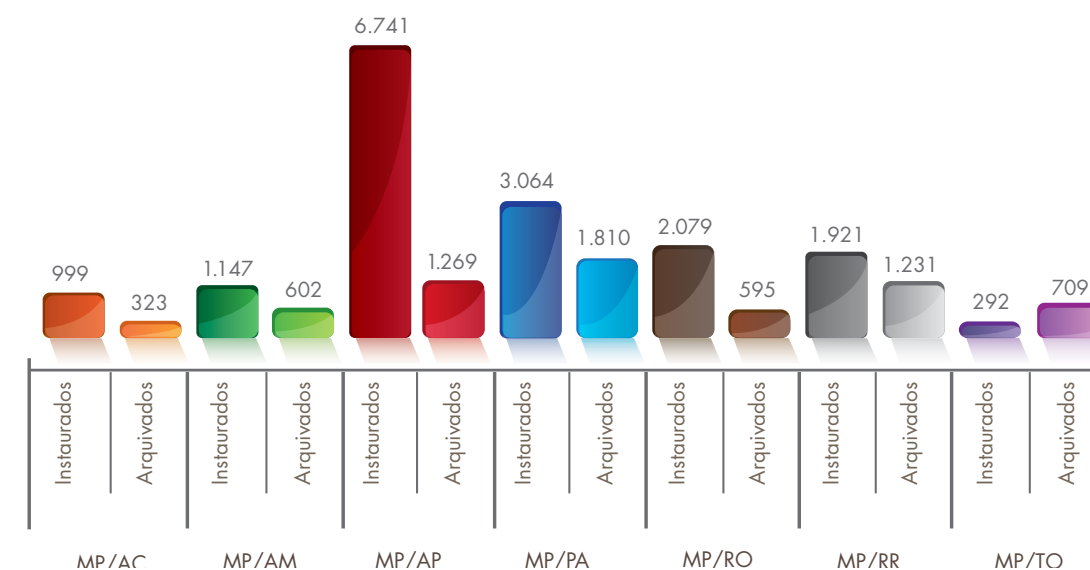
II – DA MATÉRIA EXTRAJUDICIAL E CÍVEL

Quadro II. 1: Área Extrajudicial e Cível

Área Extrajudicial e Cível	MP/AC	MP/AM	MP/AP	MP/PA	MP/RO	MP/RR	MP/TO
Inquéritos Cíveis/ Procedimentos Preparatórios							
Instaurados	999	1.147	6.741	3.064	2.079	1.921	292
Arquivados	323	602	1.269	1.810	595	1.231	709
Sem Termo de Ajustamento de Conduta	224	358	753	1.128	572	654	1
Com Termo de Ajustamento de Conduta	99	244	516	682	23	577	708
Processos Cíveis no 1º Grau							
Recebidos	14.771	15.545	35.883	203.544	50.953	29.952	27.946
Total de Manifestações	13.475	47.926	31.977	174.356	54.602	28.029	28.911
Processos Cíveis no 2º Grau							
Recebidos	595	3.128	2.296	6.990	5.243	1.818	2.900
Total de Manifestações	478	8.068	2.781	6.940	5.554	1.853	2.992

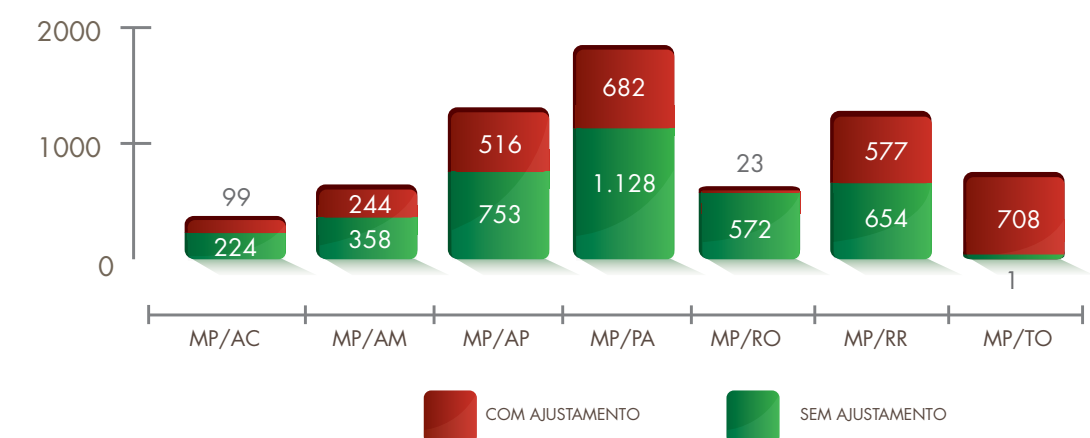
Fonte: CNMPlnd [31 de agosto de 2012], Resoluções CNMP nº 32 e 33

Gráfico II. 1: Inquéritos Cíveis e Procedimentos Preparatórios Instaurados e Arquivados



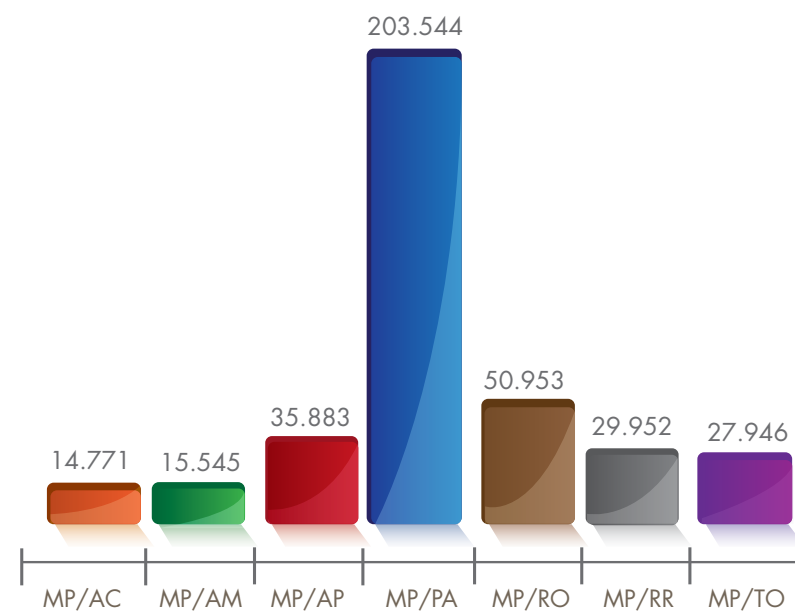
Fonte: CNMPlnd [31 de agosto de 2012], Resoluções CNMP nº 32 e 33

Gráfico II. 2: Comparativo da Quantidade de Inquéritos Cíveis Arquivados com Termo de Ajustamento de Conduta e sem Termo de Ajustamento de Conduta

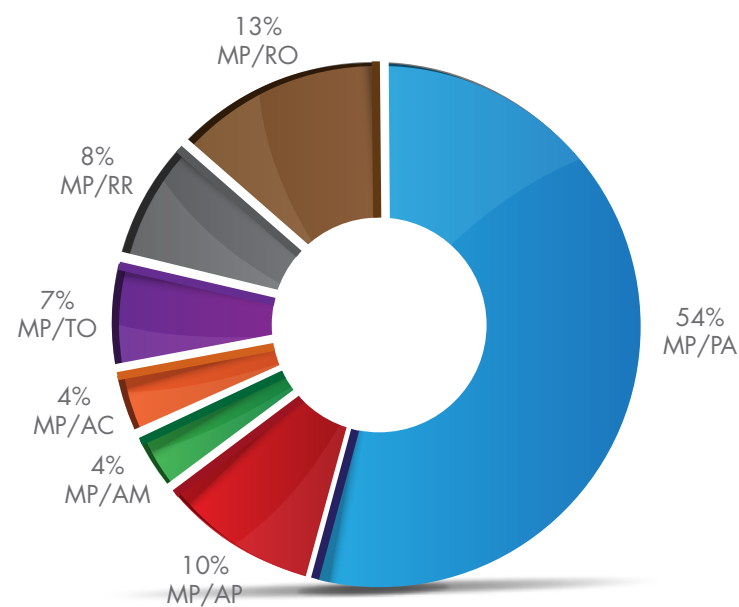


Fonte: CNMPlnd [31 de agosto de 2012], Resoluções CNMP nº 32 e 33

Gráfico II.3: Processos Cíveis Recebidos – 1º grau

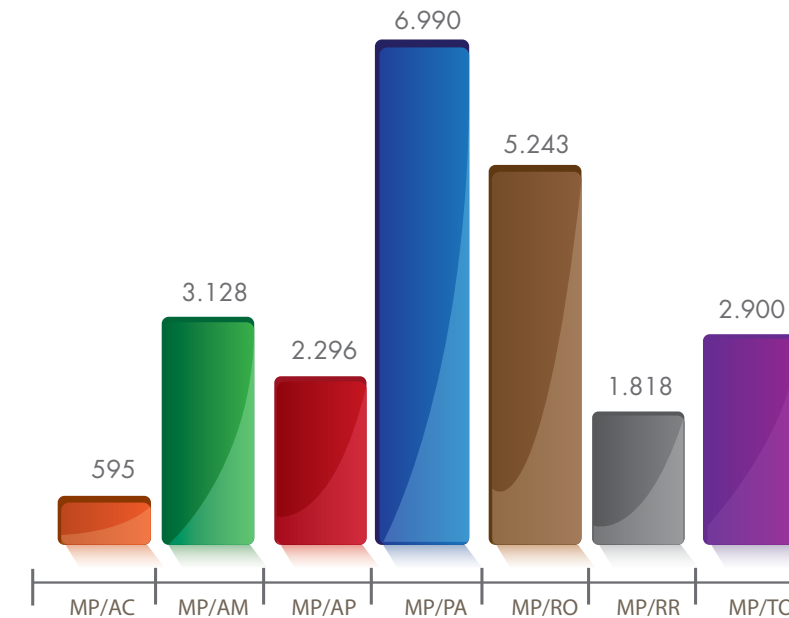


Fonte: CNMPlnd [31 de agosto de 2012], Resoluções CNMP nº 32 e 33

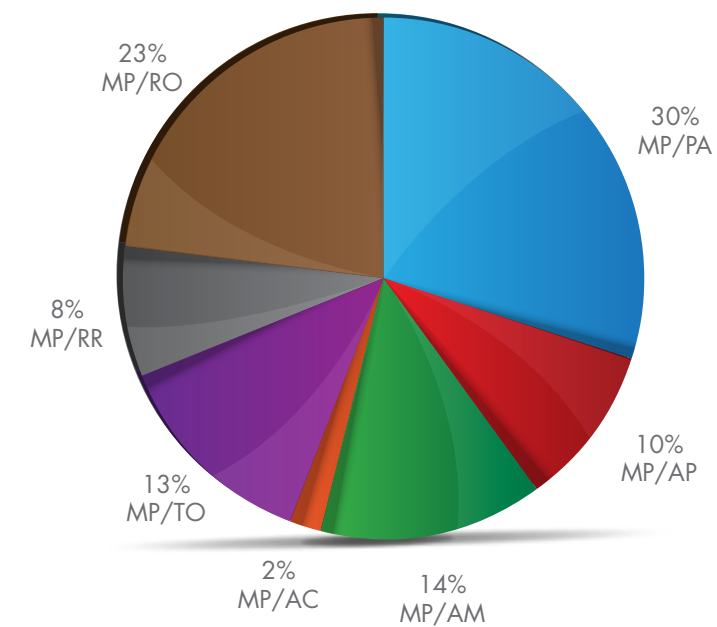


Fonte: CNMPlnd [31 de agosto de 2012], Resoluções CNMP nº 32 e 33

Gráfico II.4: Processos Cíveis Recebidos – 2º grau



Fonte: CNMPlnd [31 de agosto de 2012], Resoluções CNMP nº 32 e 33



Fonte: CNMPlnd [31 de agosto de 2012], Resoluções CNMP nº 32 e 33

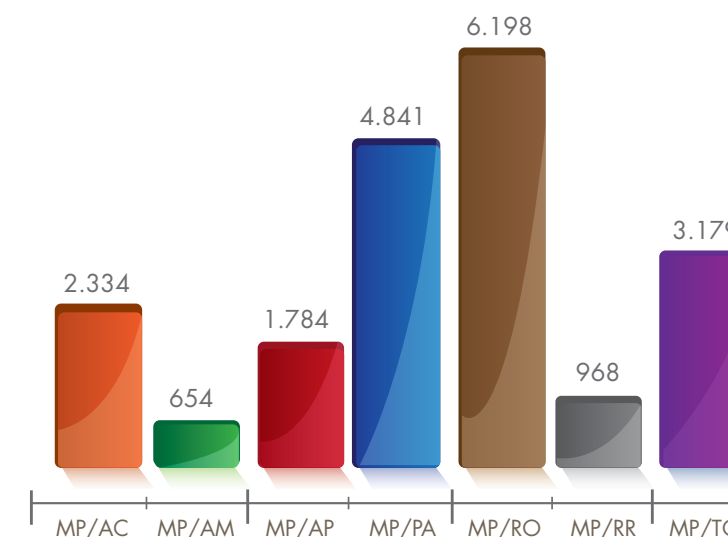
III – DA MATÉRIA DA INFÂNCIA E JUVENTUDE

Quadro III.1: Área de Infância e Juventude

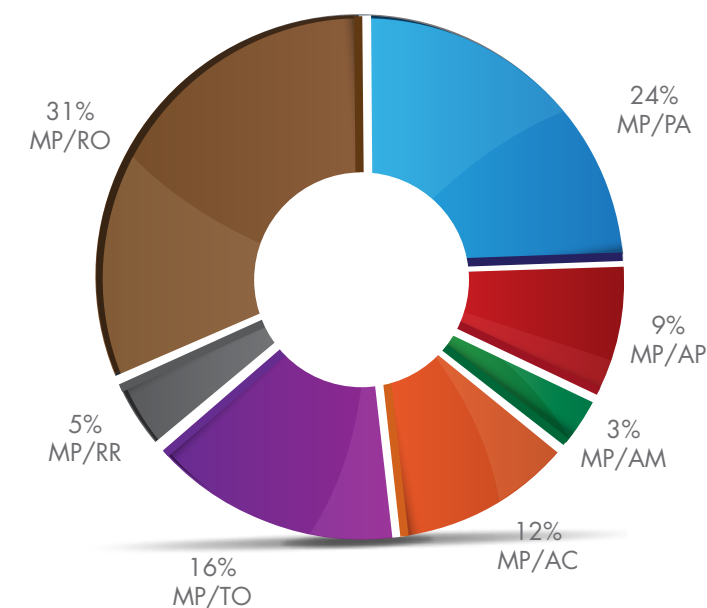
Área da Infância e Juventude	MP/AC	MP/AM	MP/AP	MP/PA	MP/RO	MP/RR	MP/TO
Área dos Atos Infracionais							
Boletins de Ocorrências e Outras Notícias de Atos Infracionais Recebidos	2.334	654	1.784	4.841	6.198	968	3.179
Representações de Atos Infracionais Oferecidas	1.018	1.749	1.214	2.701	1.794	116	1.051
Remissões Concedidas pelo MP	1.393	1.362	1.116	2.088	1.674	1.492	950
Processos Recebidos							
No 1º Grau	7.237	562	8.704	17.655	15.787	7.828	2.832
Defesa dos Direitos Transindividuais da Área da Infância e Juventude							
Inquéritos Cíveis/ Procedimentos Preparatórios							
Instaurados	47	5	327	189	510	16	2
Arquivados	25	0	68	99	16	20	0
Sem Termo de Ajustamento de Conduta	25	0	67	90	16	20	0
Com Termo de Ajustamento de Conduta	0	0	1	9	0	0	0
Ações Cíveis Ajuizadas	23	243	252	642	11	14	63
Visitas às Unidades de Atendimento Socioeducativo	64	0	110	40	18	3	11

Fonte: CNMPlnd [31 de agosto de 2012], Resoluções CNMP nº 32 e 33

Gráfico III.1: Boletins de Ocorrências e Outras Notícias de Atos Infracionais Recebidos

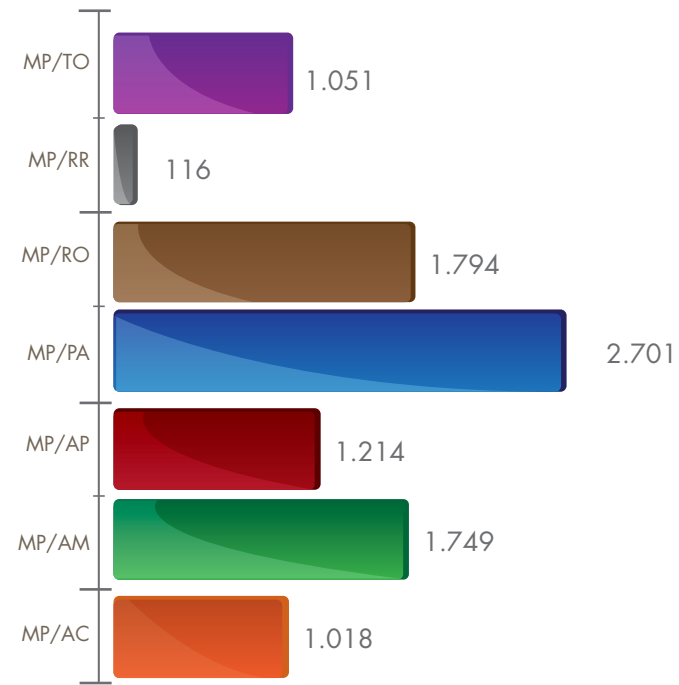


Fonte: CNMPlnd [31 de agosto de 2012], Resoluções CNMP nº 32 e 33



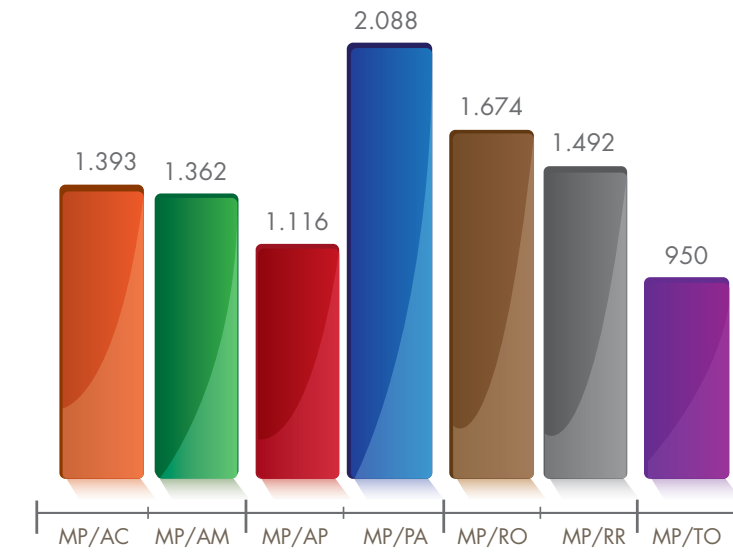
Fonte: CNMPlnd [31 de agosto de 2012], Resoluções CNMP nº 32 e 33

Gráfico III.2: Representações Oferecidas

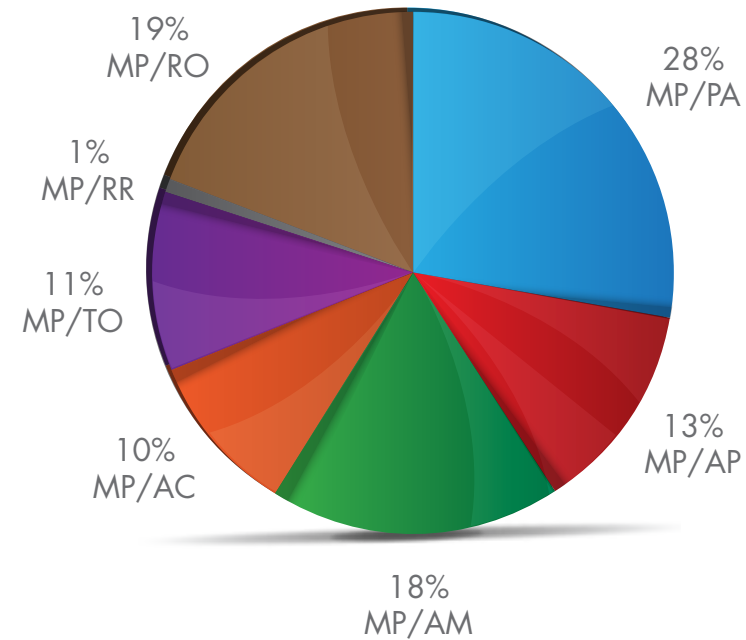


Fonte: CNMP/Ind [31 de agosto de 2012], Resoluções CNMP nº 32 e 33

Gráfico III.3: Remissões Concedidas pelo Ministério Público

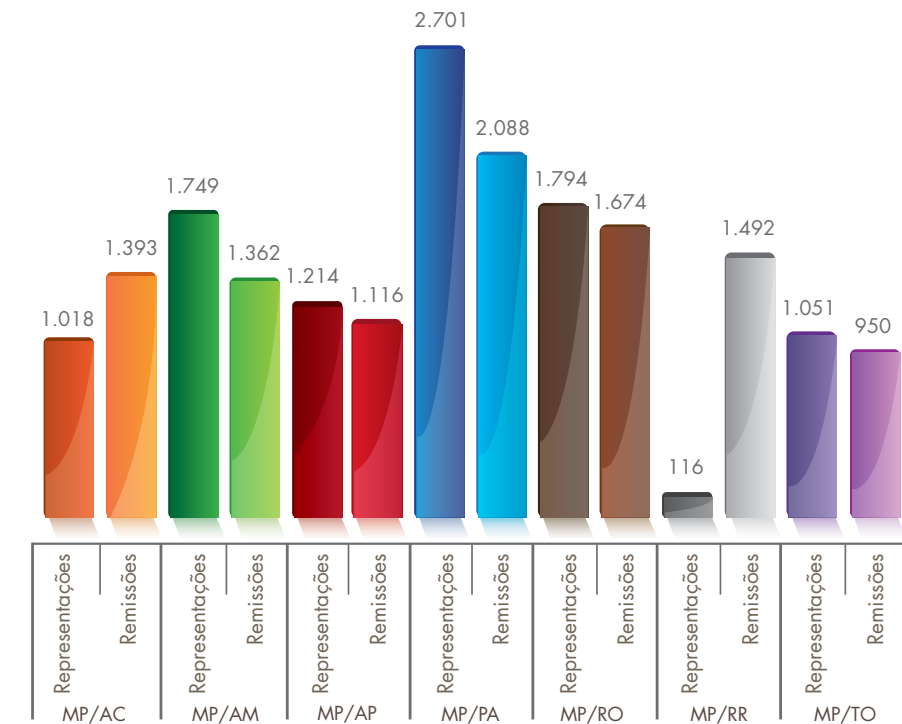


Fonte: CNMP/Ind [31 de agosto de 2012], Resoluções CNMP nº 32 e 33



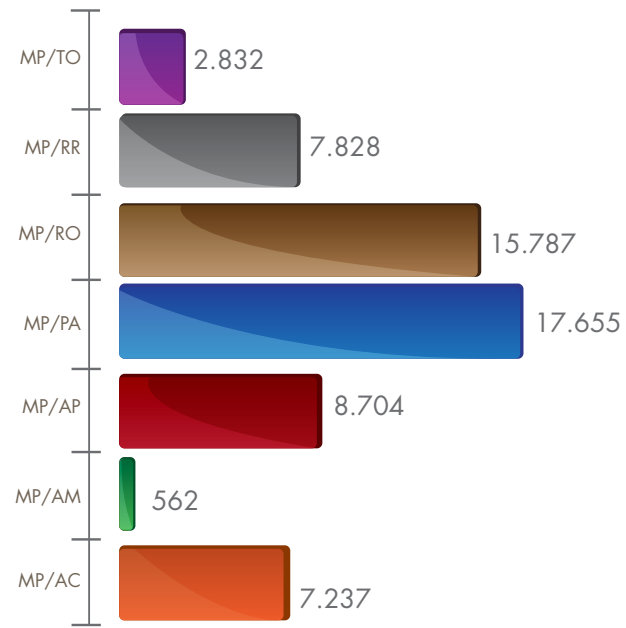
Fonte: CNMP/Ind [31 de agosto de 2012], Resoluções CNMP nº 32 e 33

Gráfico III.4: Representações x Remissões



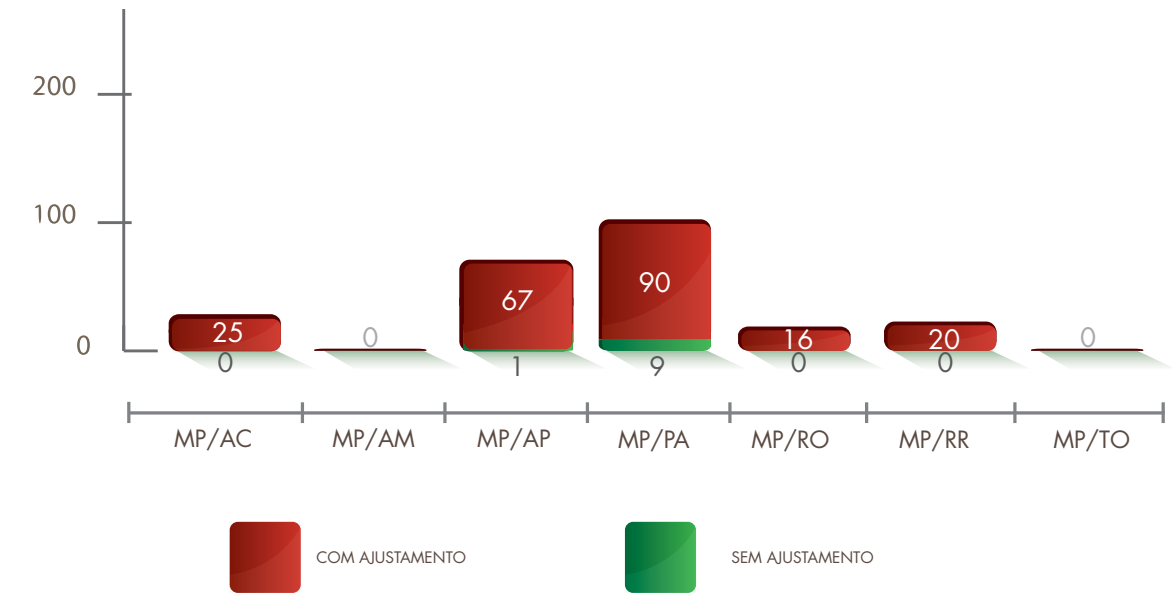
Fonte: CNMP/Ind [31 de agosto de 2012], Resoluções CNMP nº 32 e 33

Gráfico III.5: Processos Recebidos – 1º grau



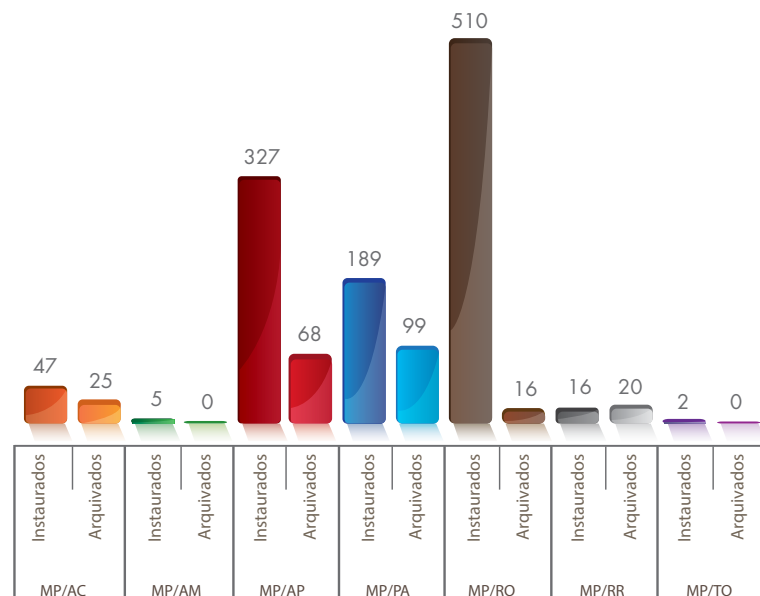
Fonte: CNMPlnd [31 de agosto de 2012], Resoluções CNMP nº 32 e 33

Gráfico III.7: Comparativo dos Inquéritos Cíveis e Procedimentos Preparatórios Arquivados com Termo de Ajustamento de Conduta e sem Termo de Ajustamento de Conduta



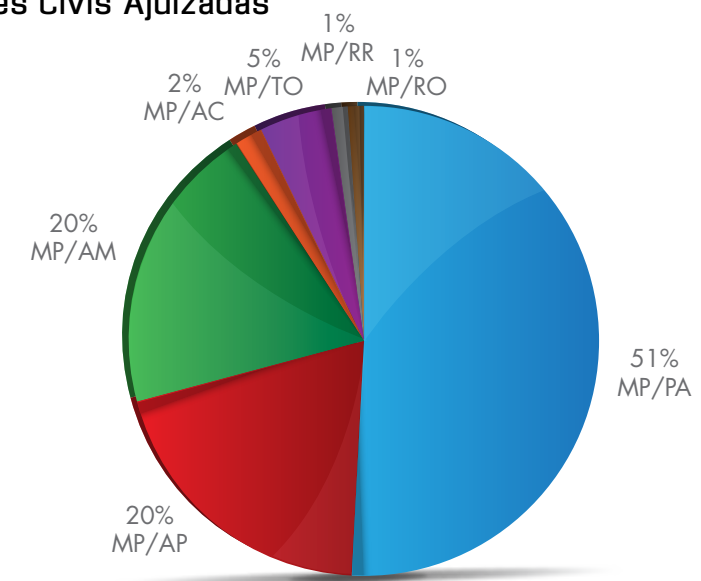
Fonte: CNMPlnd [31 de agosto de 2012], Resoluções CNMP nº 32 e 33

Gráfico III.6: Inquéritos Cíveis e Procedimentos Preparatórios Instaurados e Arquivados



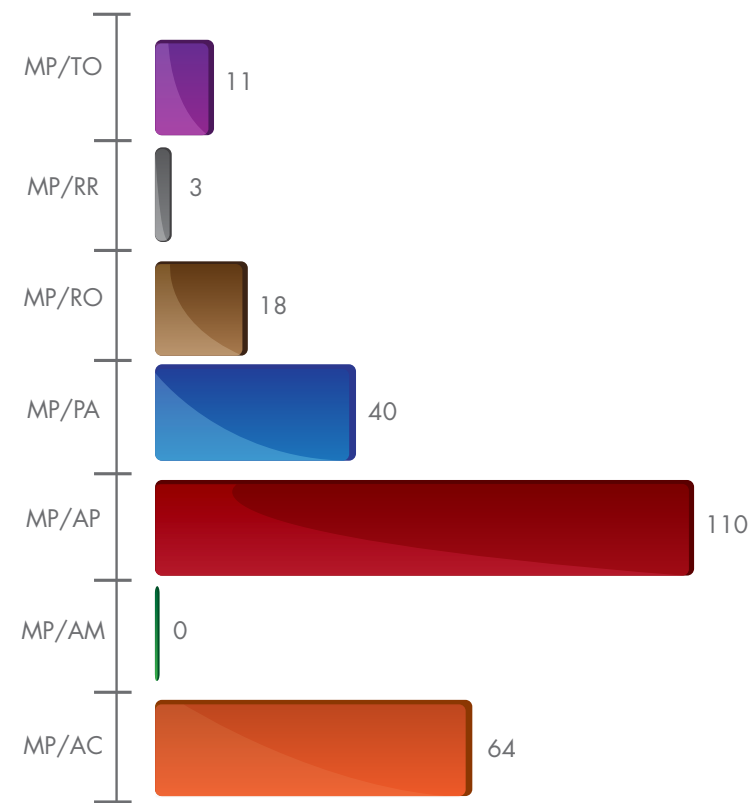
Fonte: CNMPlnd [31 de agosto de 2012], Resoluções CNMP nº 32 e 33

Gráfico III.8: Ações Cíveis Ajuizadas

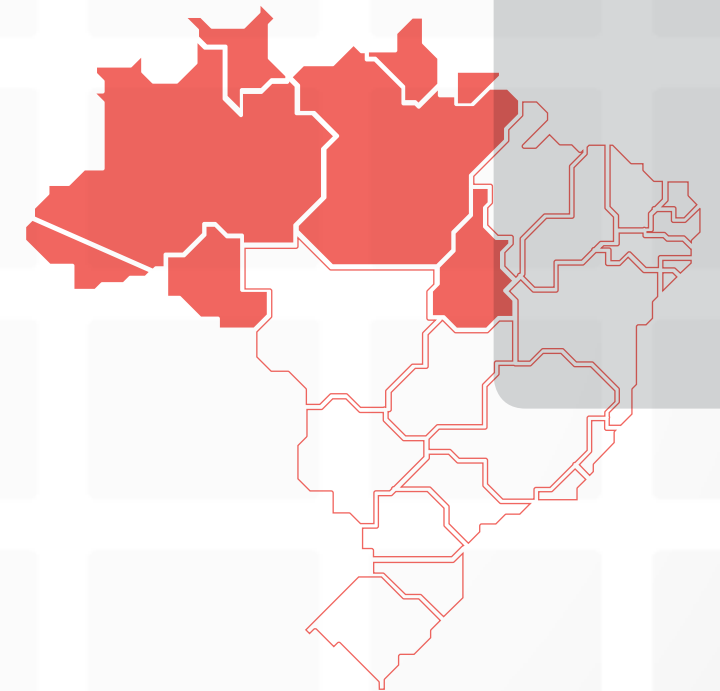


Fonte: CNMPlnd [31 de agosto de 2012], Resoluções CNMP nº 32 e 33

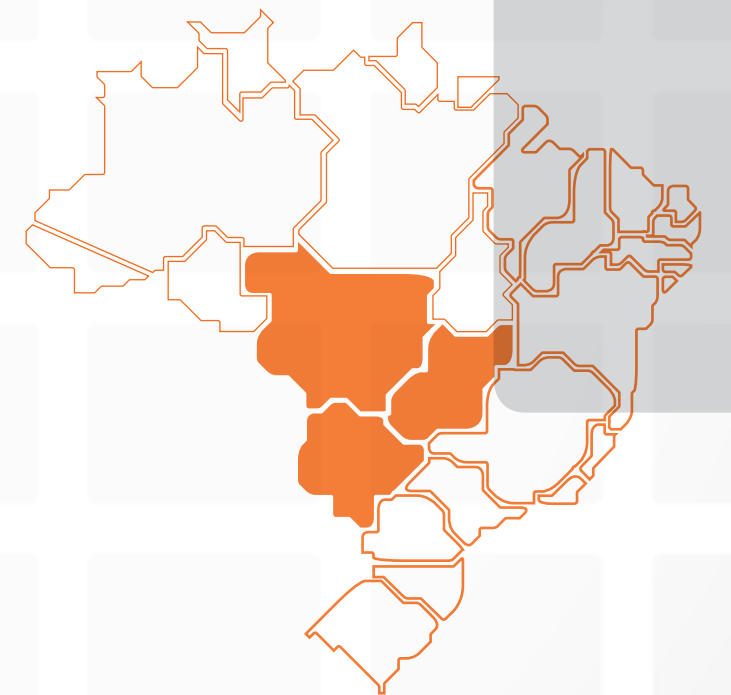
Gráfico III.9: Visitas às Unidades de Atendimento Socioeducativo



Fonte: CNMPlnd (31 de agosto de 2012), Resoluções CNMP nº 32 e 33



Região Centro-Oeste²



² Cabe enfatizar que, para melhor comparar a atuação administrativa e funcional das diversas áreas de atribuição do Ministério Público Estadual, e, em razão da semelhança com as matérias do Ministério Público do Distrito Federal e Territórios, os dados consolidados da Região Centro-Oeste do país contam com as informações do Ministério Público do Distrito Federal e Territórios, não obstante o disposto no Artigo 128 Inciso I da Constituição Federal.

ATUAÇÃO ADMINISTRATIVA

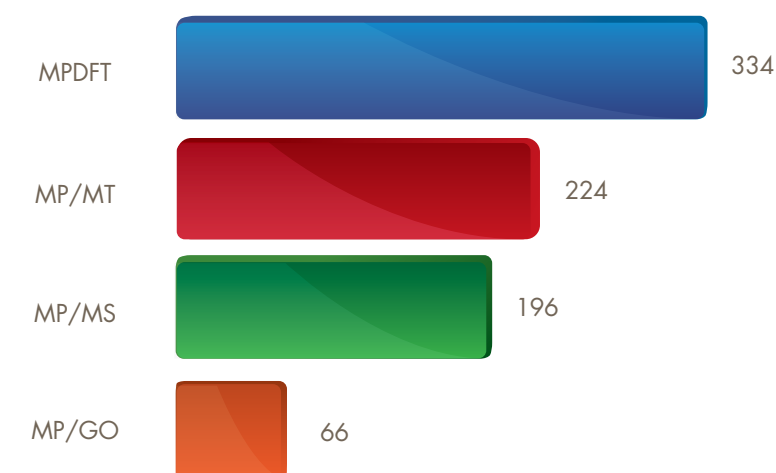
I – GESTÃO DE PESSOAS

Quadro I.1: Força de Trabalho por Estado

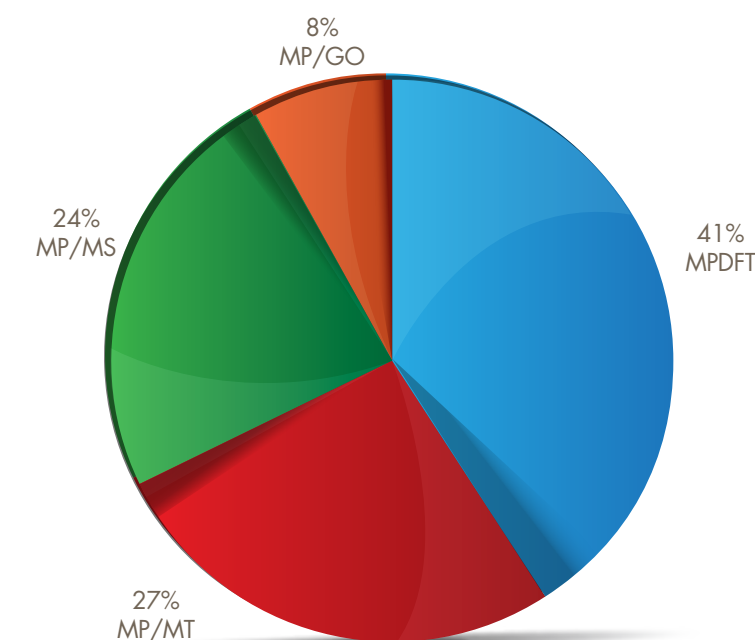
Gestão de Pessoas	MP/GO	MP/MS	MP/MT	MPDFT
Quantidade de cargos de membros de 1ª instância providos	66	196	224	334
Quantidade de cargos de membros de 2ª instância providos	36	31	35	41
Quantidade de cargos de servidores de carreira providos	902	283	342	1.249
Quantidade de vagas existentes para estagiários (Direito)	824	–	358	269
Quantidade de vagas existentes para estagiários (outras áreas)	202	150	0	157

Fonte: CNMPlnd [31 de agosto de 2012], Resoluções CNMP nº 32 e 33

Gráfico I.1: Quantidade de Cargos de Membros de 1ª Instância Providos por Estado

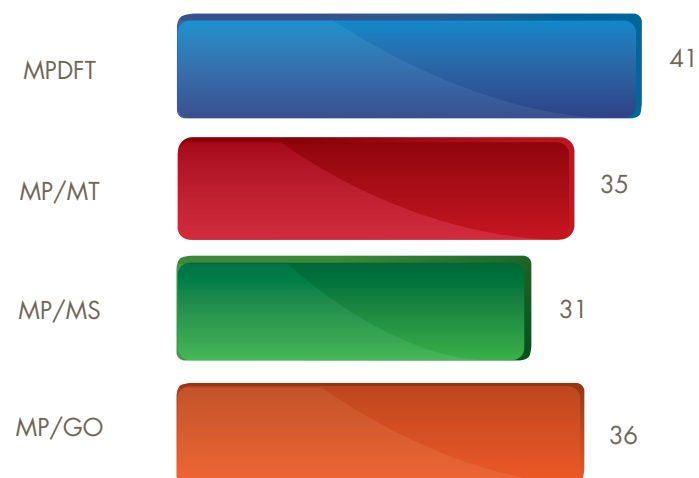


Fonte: CNMPlnd [31 de agosto de 2012], Resoluções CNMP nº 32 e 33

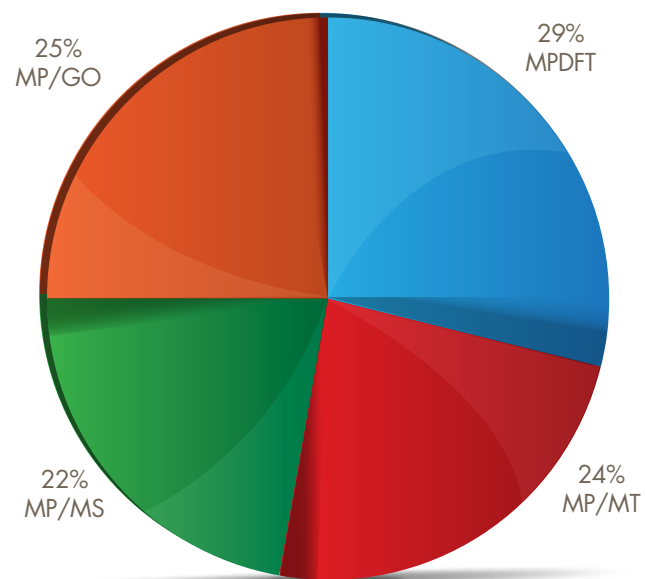


Fonte: CNMPlnd [31 de agosto de 2012], Resoluções CNMP nº 32 e 33

Gráfico I.2: Quantidade de Cargos de Membros de 2ª Instância Providos por Estado

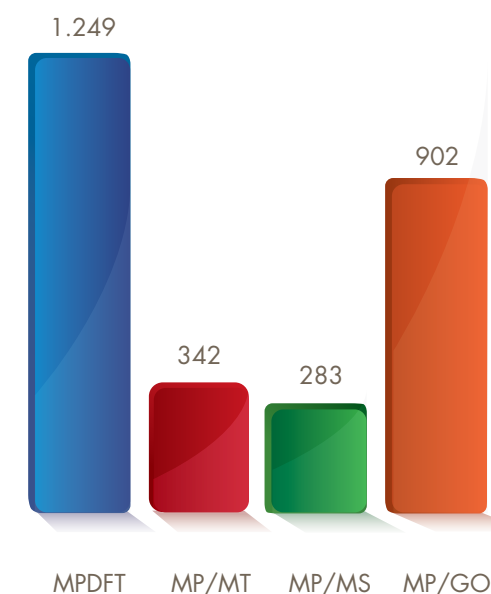


Fonte: CNMPlnd [31 de agosto de 2012], Resoluções CNMP nº 32 e 33

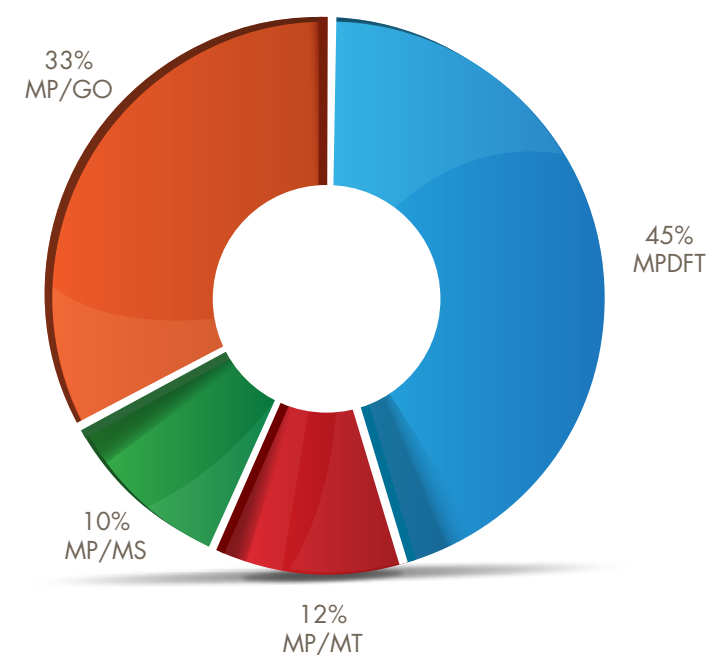


Fonte: CNMPlnd [31 de agosto de 2012], Resoluções CNMP nº 32 e 33

Gráfico I.3: Quantidade de Cargos de Servidores Providos por Estado

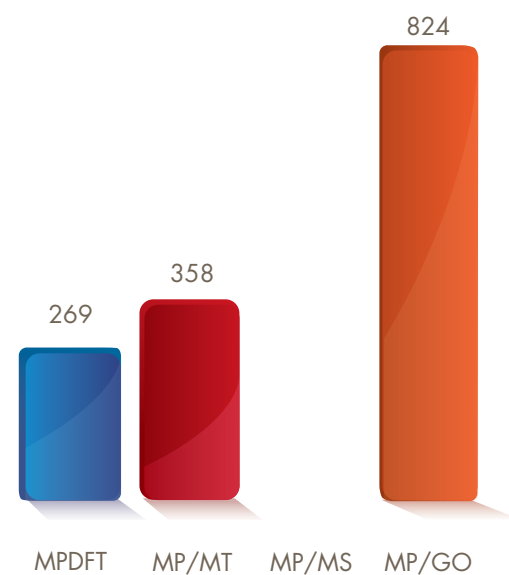


Fonte: CNMPlnd [31 de agosto de 2012], Resoluções CNMP nº 32 e 33



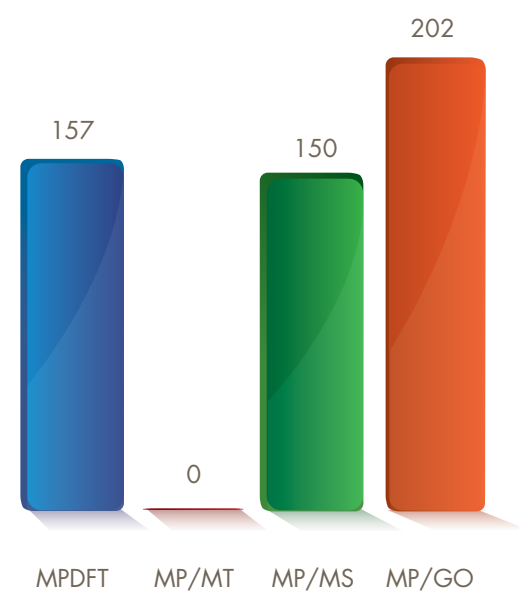
Fonte: CNMPlnd [31 de agosto de 2012], Resoluções CNMP nº 32 e 33

Gráfico I.4: Quantidade de Vagas Existentes para Estagiários (Direito) por Estado



Fonte: CNMPlnd (31 de agosto de 2012), Resoluções CNMP nº 32 e 33

Gráfico I.5: Quantidade de Vagas Existentes para Estagiários (outras áreas) por Estado



Fonte: CNMPlnd (31 de agosto de 2012), Resoluções CNMP nº 32 e 33

II – GESTÃO ESTRUTURAL

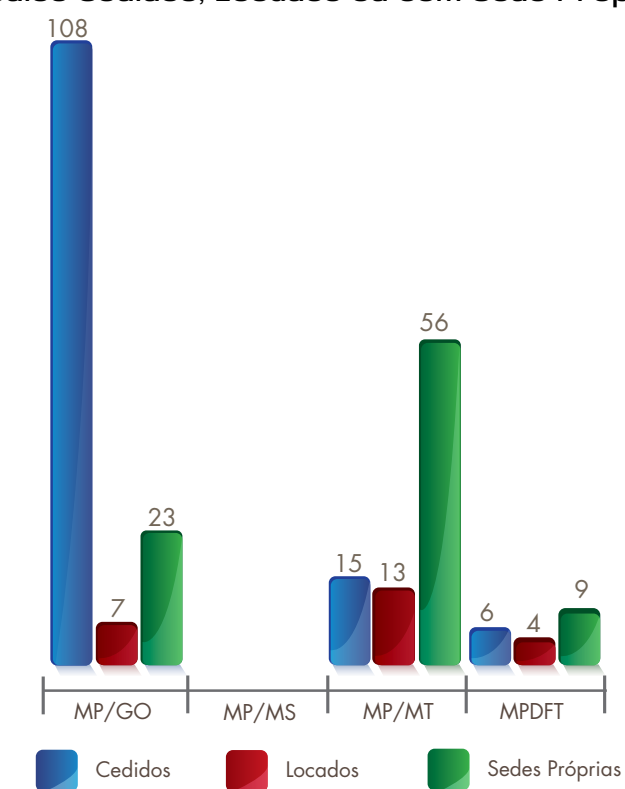
Quadro II. 1: Total de Prédios Cedidos, Locados ou com Sede Própria por Estado

Gestão Estrutural	MP/GO	MP/MS ⁽¹⁾	MP/MT	MP/DFT	TOTAL GERAL
Cedidos	108	–	15	6	129
Locados	7	–	13	4	24
Sedes Próprias	23	–	56	9	88

[1] O Ministério Público do Estado de Mato Grosso do Sul informou os valores em metros quadrados (m²) e até o momento, após contato, não houve retificação da informação.

Fonte: CNMPlnd (31 de agosto de 2012), Resoluções CNMP nº 32 e 33

Gráfico II. 1: Total de Prédios Cedidos, Locados ou com Sede Própria por Estado



Fonte: CNMPlnd (31 de agosto de 2012), Resoluções CNMP nº 32 e 33

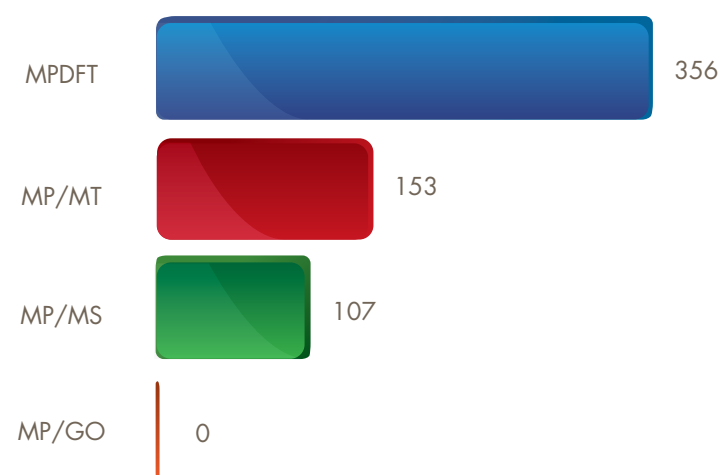
III – GESTÃO DE TECNOLOGIA DA INFORMAÇÃO

Quadro III.1: Quantidade de Ativos de Rede, de Certificados Digitais e de Microcomputadores com mais ou menos de 4 anos por Estado

Gestão de Tecnologia da Informação	MP/GO	MP/MS	MP/MT	MPDFT
Quantidade de ativos de rede	0	107	153	356
Quantidade de certificados digitais distribuídos	5	193	250	38
Quantidade de microcomputadores com mais de 4 anos	0	385	600	619
Quantidade de microcomputadores com menos de 4 anos	2.866	1.360	500	1.915

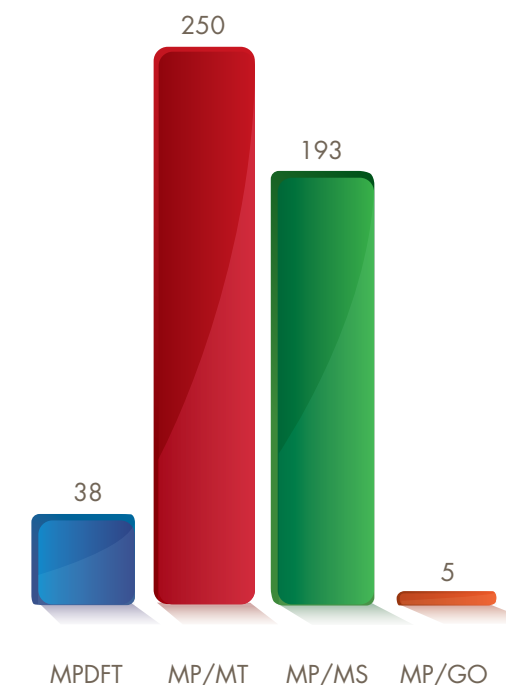
Fonte: CNMPInd (31 de agosto de 2012), Resoluções CNMP nº 32 e 33

Gráfico III.1: Quantidade de Ativos de Rede por Estado



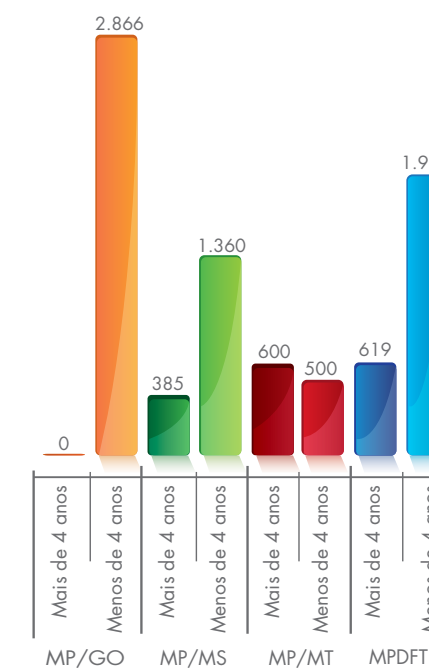
Fonte: CNMPInd (31 de agosto de 2012), Resoluções CNMP nº 32 e 33

Gráfico III.2: Quantidade de Certificados Digitais Distribuídos por Estado



Fonte: CNMPInd (31 de agosto de 2012), Resoluções CNMP nº 32 e 33

Gráfico III.3: Quantidade de Microcomputadores com mais ou menos de 4 anos por Estado



Fonte: CNMPInd (31 de agosto de 2012), Resoluções CNMP nº 32 e 33

ATUAÇÃO FUNCIONAL

I – DA MATÉRIA CRIMINAL

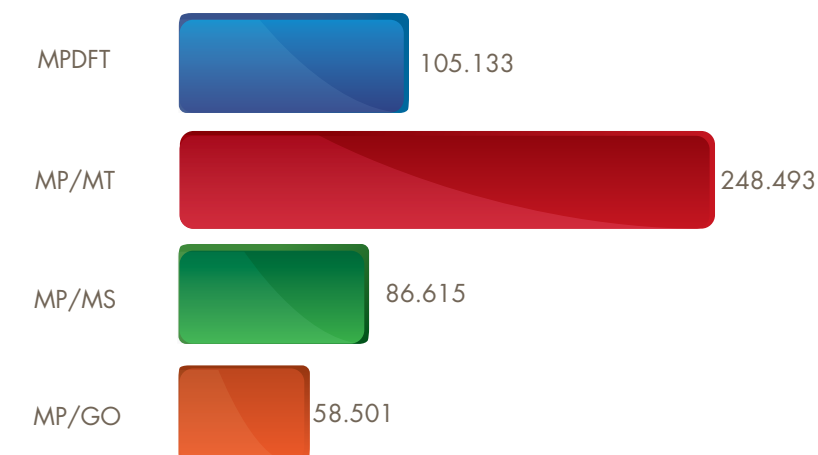
Quadro I.1: Área Criminal

Área Criminal	MP/GO	MP/MS	MP/MT	MPDFT
Inquéritos Policiais/ Notícias Criminais				
Recebidos	58.501	86.615	248.493	105.133
Arquivados	6.439	11.716	13.921	8.328
Denúncias Oferecidas	21.079	40.400	46.350	9.430
Termos Circunstanciados				
Recebidos	34.819	66.771	85.138	70.915
Transações Penais Efetivadas	10.266	2.714	0	3
Processos Criminais no 1º Grau				
Recebidos	118.227	206.447	229.011	235.695
Total de Manifestações	97.349	197.519	224.360	116.621
Processos Criminais no 2º Grau				
Recebidos	8.744	7.069	10.761	20.772
Total de Manifestações	8.348	7.617	9.560	11.962
Suspensões Condicionais do Processo Efetivadas (em qualquer grau de jurisdição)				
	800	1.664	80	66

Fonte: CNMP/Ind (31 de agosto de 2012), Resoluções CNMP nº 32 e 33

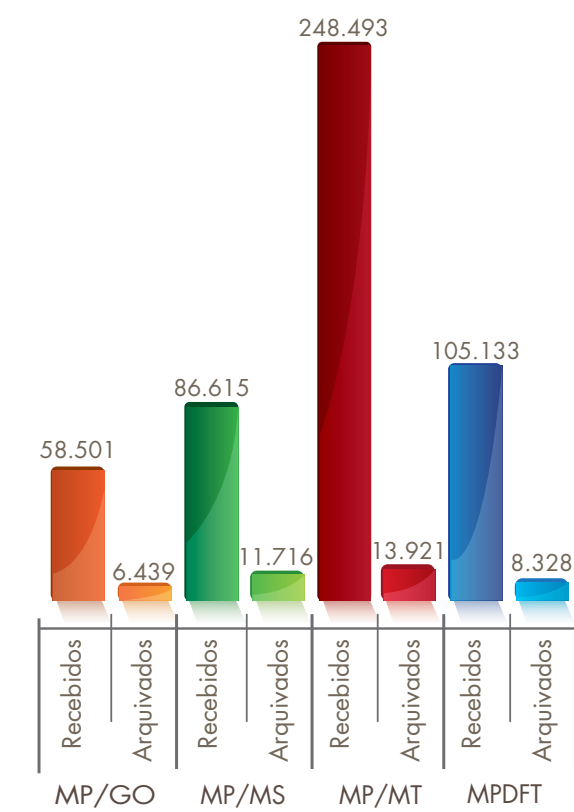
I.1 – Dos Inquéritos Policiais/Notícias Criminais

Gráfico I.1.1: Recebidos



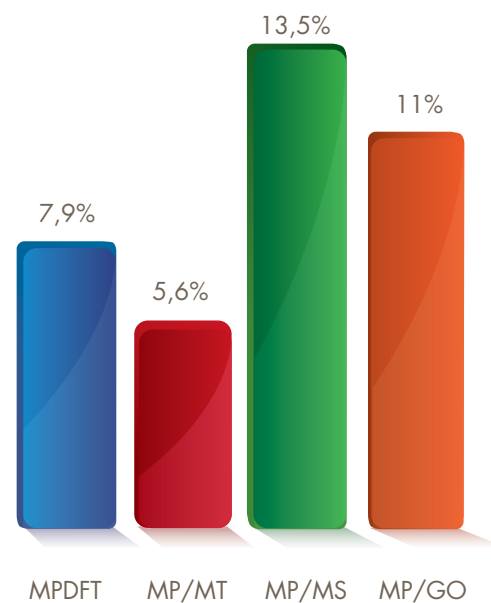
Fonte: CNMP/Ind (31 de agosto de 2012), Resoluções CNMP nº 32 e 33

Gráfico I.1.2: Recebidos x Arquivados



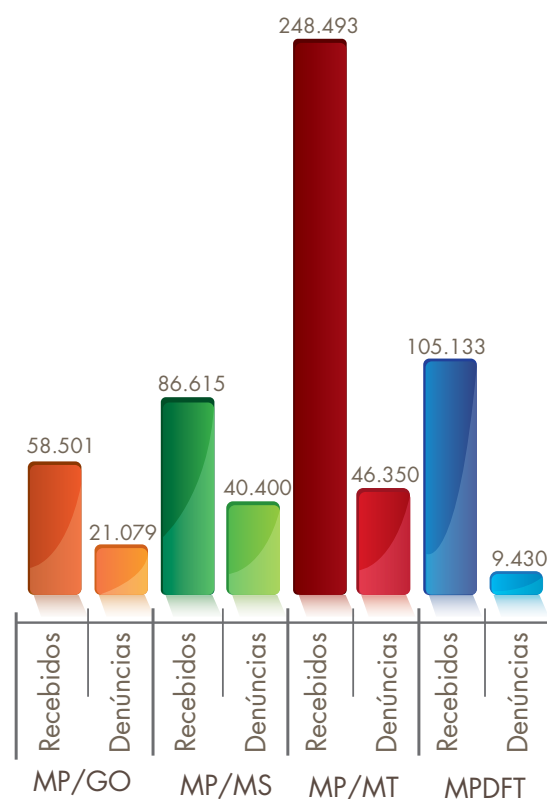
Fonte: CNMP/Ind (31 de agosto de 2012), Resoluções CNMP nº 32 e 33

Gráfico I.1.3: Arquivados em Relação aos Recebidos (em %)



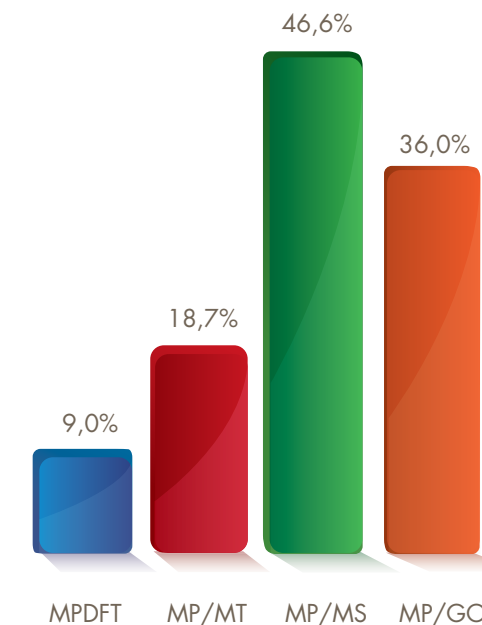
Fonte: CNMPlnd [31 de agosto de 2012], Resoluções CNMP nº 32 e 33

Gráfico I.1.4: Recebidos x Denúncias



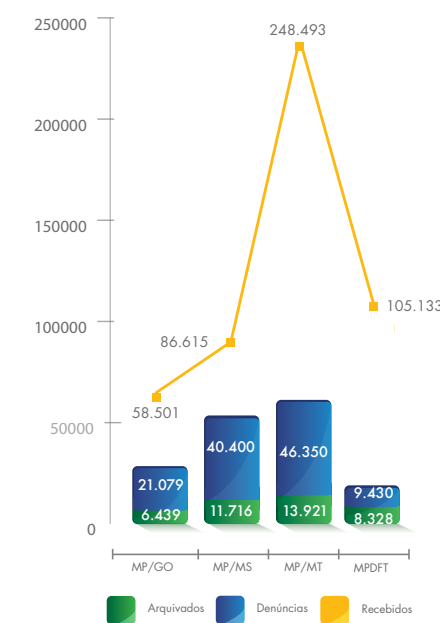
Fonte: CNMPlnd [31 de agosto de 2012], Resoluções CNMP nº 32 e 33

Gráfico I.1.5: Denunciados em Relação aos Recebidos (em %)



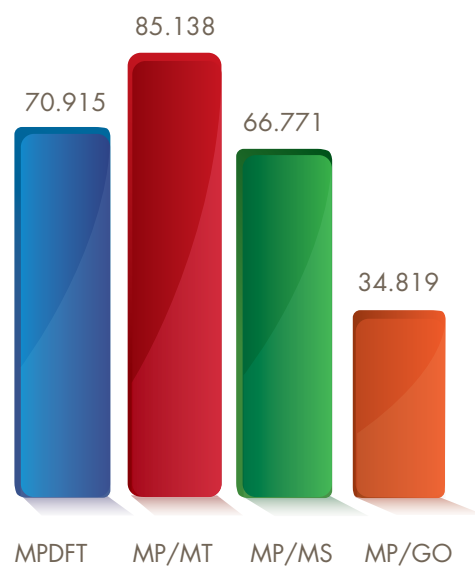
Fonte: CNMPlnd [31 de agosto de 2012], Resoluções CNMP nº 32 e 33

Gráfico I.2: Comparativo da Quantidade de Inquéritos Policiais/Notícias Criminais Recebidos, com Arquivamento ou com Oferecimento de Denúncia



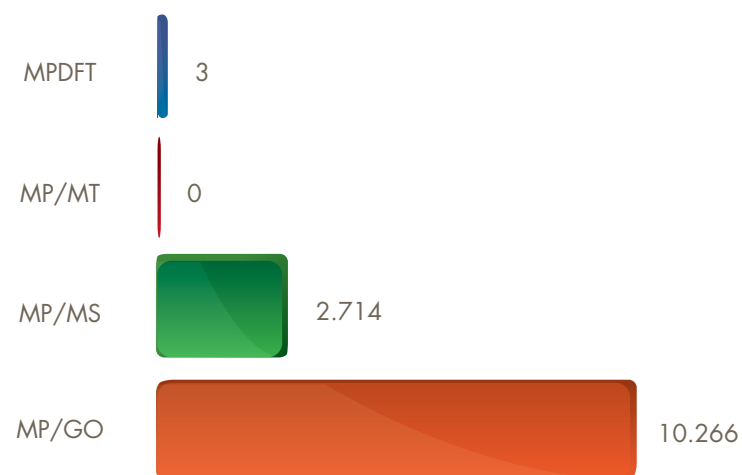
Fonte: CNMPlnd [31 de agosto de 2012], Resoluções CNMP nº 32 e 33

Gráfico I.3: Termos Circunstanciados Recebidos



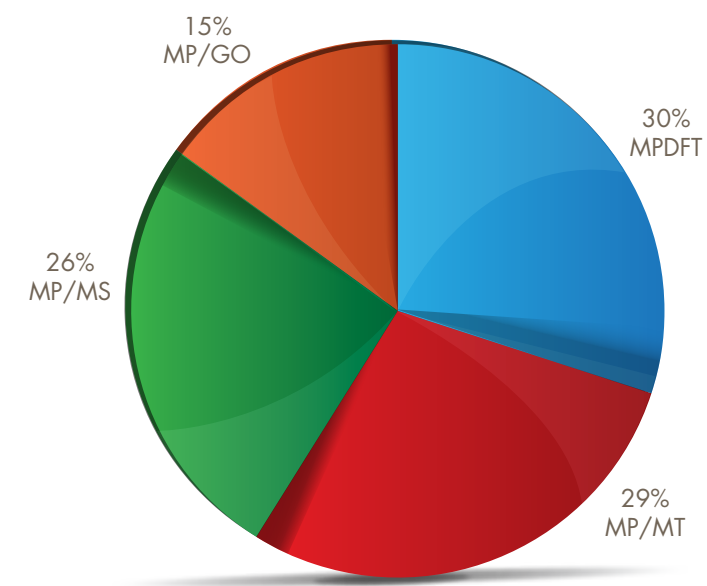
Fonte: CNMP/Ind (31 de agosto de 2012), Resoluções CNMP nº 32 e 33

Gráfico I.4: Transações Penais Efetivadas

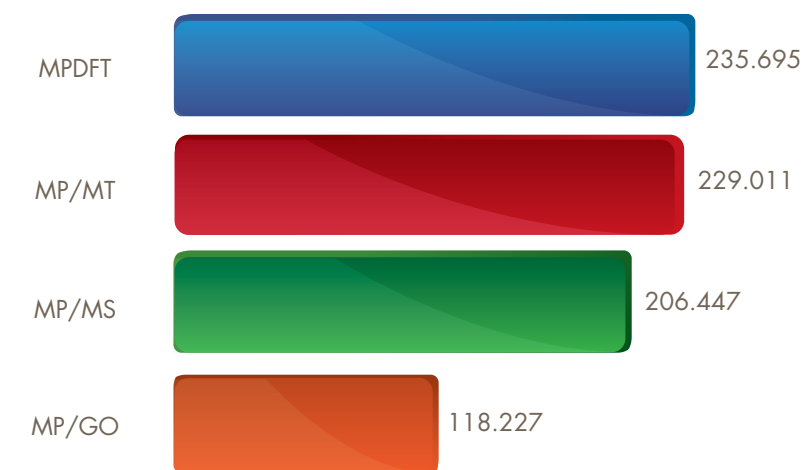


Fonte: CNMP/Ind (31 de agosto de 2012), Resoluções CNMP nº 32 e 33

Gráfico I.5: Processos Criminais Recebidos – 1ª grau

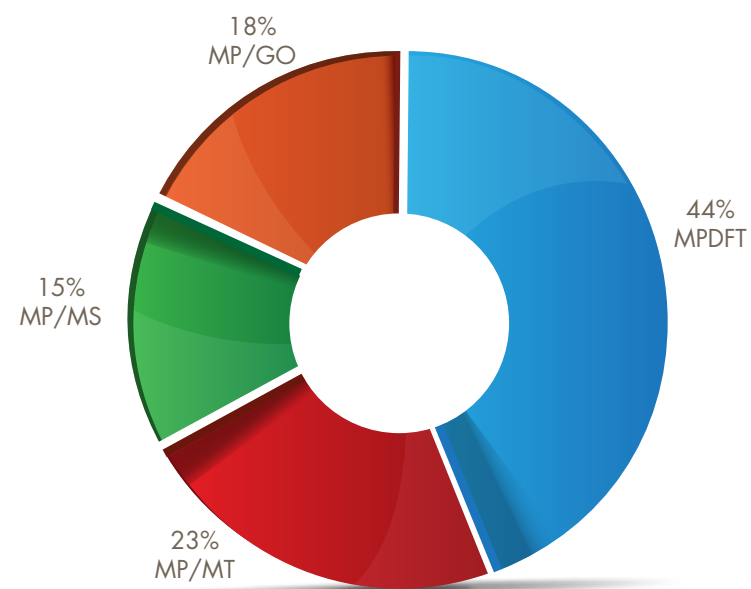


Fonte: CNMP/Ind (31 de agosto de 2012), Resoluções CNMP nº 32 e 33



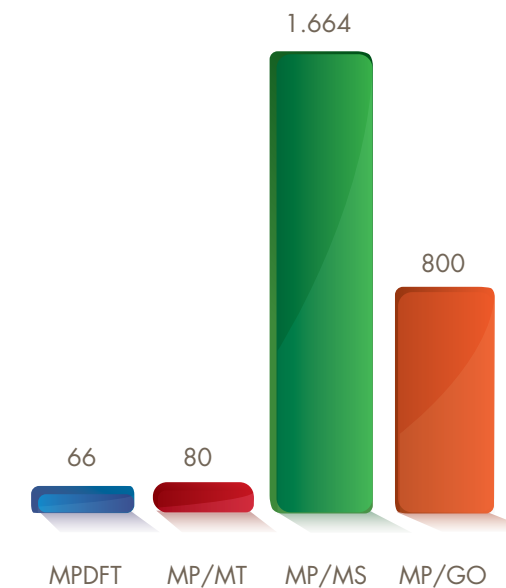
Fonte: CNMP/Ind (31 de agosto de 2012), Resoluções CNMP nº 32 e 33

Gráfico I.6: Processos Criminais Recebidos – 2º grau

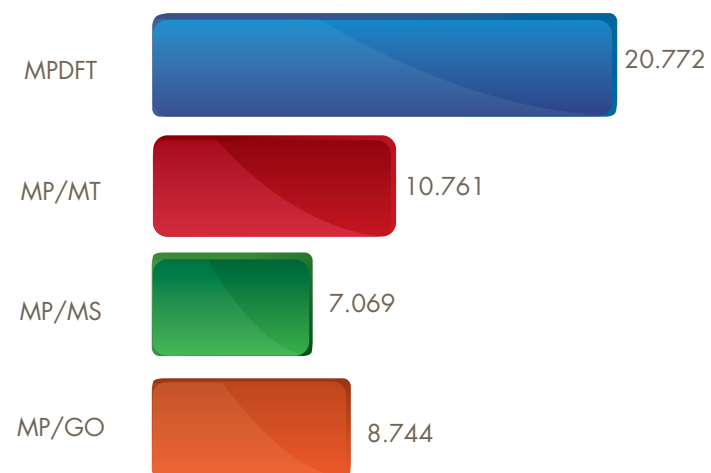


Fonte: CNMPlnd [31 de agosto de 2012], Resoluções CNMP nº 32 e 33

Gráfico I.7: Suspensões Condicionais do Processo Efetivadas (em qualquer grau de jurisdição)



Fonte: CNMPlnd [31 de agosto de 2012], Resoluções CNMP nº 32 e 33



Fonte: CNMPlnd [31 de agosto de 2012], Resoluções CNMP nº 32 e 33

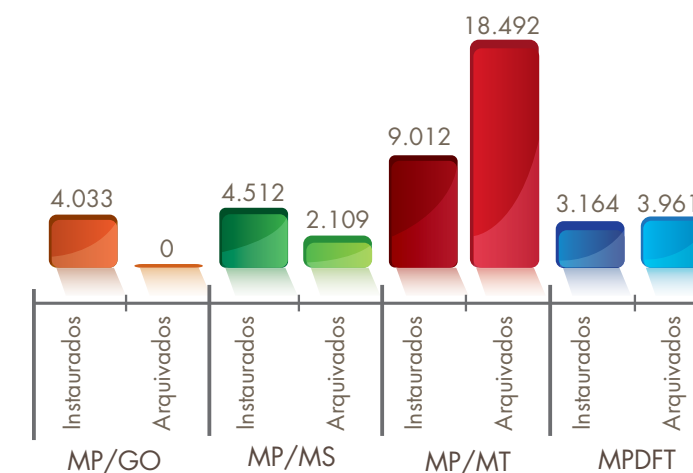
II – DA MATÉRIA EXTRAJUDICIAL E CÍVEL

Quadro II.1: Área Extrajudicial e Cível

Área Extrajudicial e Cível	MP/GO	MP/MS	MP/MT	MPDFT
Inquéritos Cíveis/ Procedimentos Preparatórios				
Instaurados	4.033	4.512	9.012	3.164
Arquivados	0	2.109	18.492	3.961
Sem Termo de Ajustamento de Conduta	0	1.293	6.365	3.942
Com Termo de Ajustamento de Conduta	0	816	12.127	19
Processos Cíveis no 1º Grau				
Recebidos	114.181	108.576	200.343	109.985
Total de Manifestações	88.899	112.760	188.694	58.761
Processos Cíveis no 2º Grau				
Recebidos	9.846	2.778	13.621	8.599
Total de Manifestações	10.297	2.611	11.728	7.502

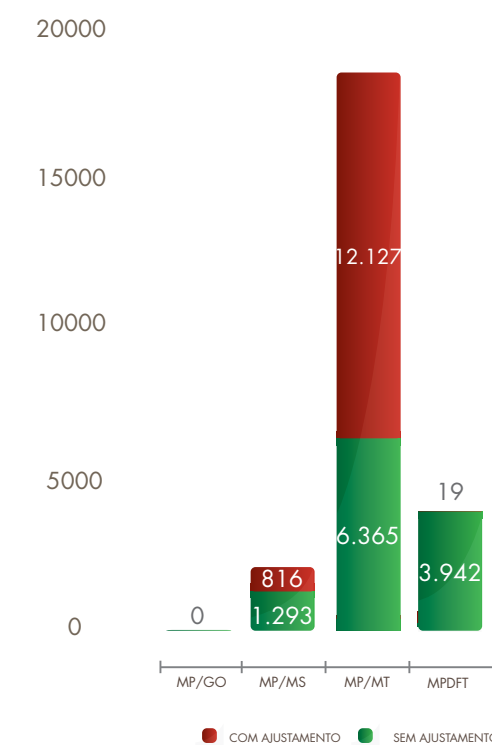
Fonte: CNMP/Ind (31 de agosto de 2012), Resoluções CNMP nº 32 e 33

Gráfico II.1: Inquéritos Cíveis e Procedimentos Preparatórios Instaurados e Arquivados



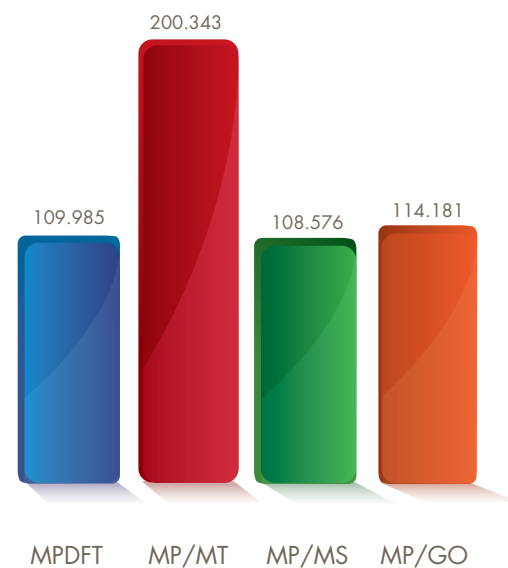
Fonte: CNMP/Ind (31 de agosto de 2012), Resoluções CNMP nº 32 e 33

Gráfico II.2: Comparativo da Quantidade de Inquéritos Cíveis Arquivados com Termo de Ajustamento de Conduta e sem Termo de Ajustamento de Conduta

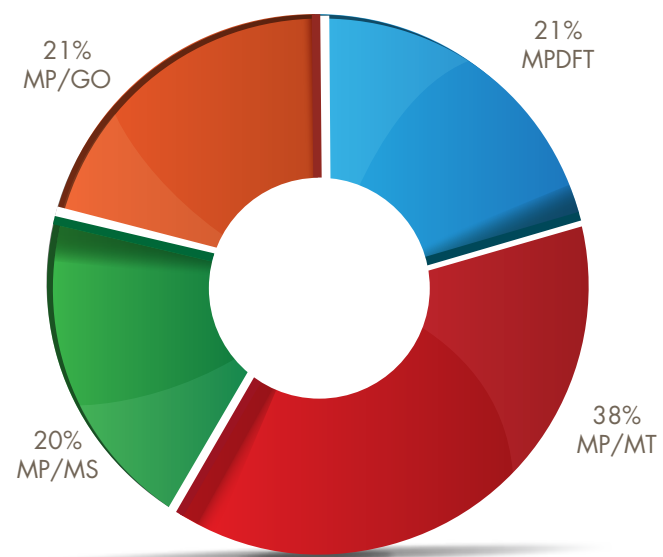


Fonte: CNMP/Ind (31 de agosto de 2012), Resoluções CNMP nº 32 e 33

Gráfico II.3: Processos Cíveis Recebidos – 1ª grau

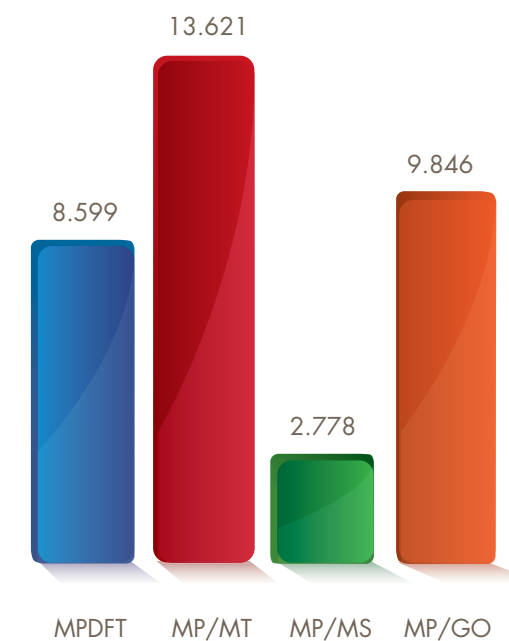


Fonte: CNMP/Ind (31 de agosto de 2012), Resoluções CNMP nº 32 e 33

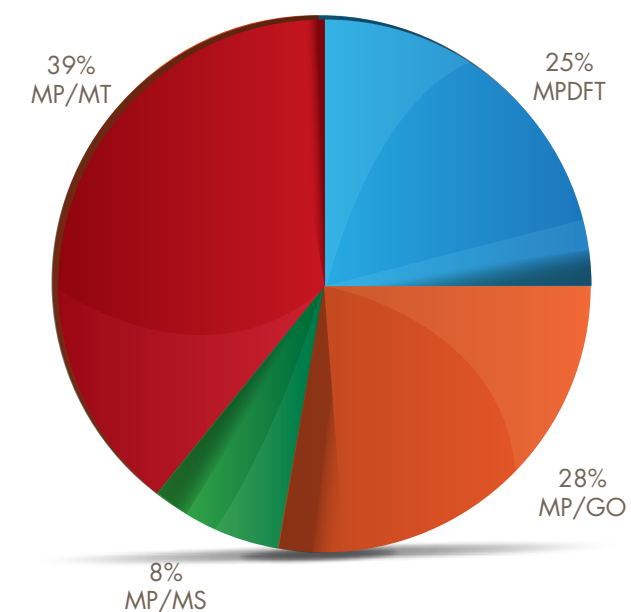


Fonte: CNMP/Ind (31 de agosto de 2012), Resoluções CNMP nº 32 e 33

Gráfico II.4: Processos Cíveis Recebidos – 2ª grau



Fonte: CNMP/Ind (31 de agosto de 2012), Resoluções CNMP nº 32 e 33



Fonte: CNMP/Ind (31 de agosto de 2012), Resoluções CNMP nº 32 e 33

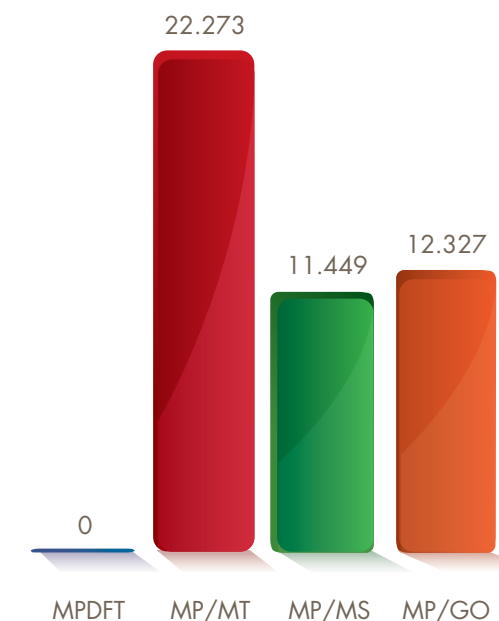
III – DA MATÉRIA DA INFÂNCIA E JUVENTUDE

Quadro III.1: Área de Infância e Juventude

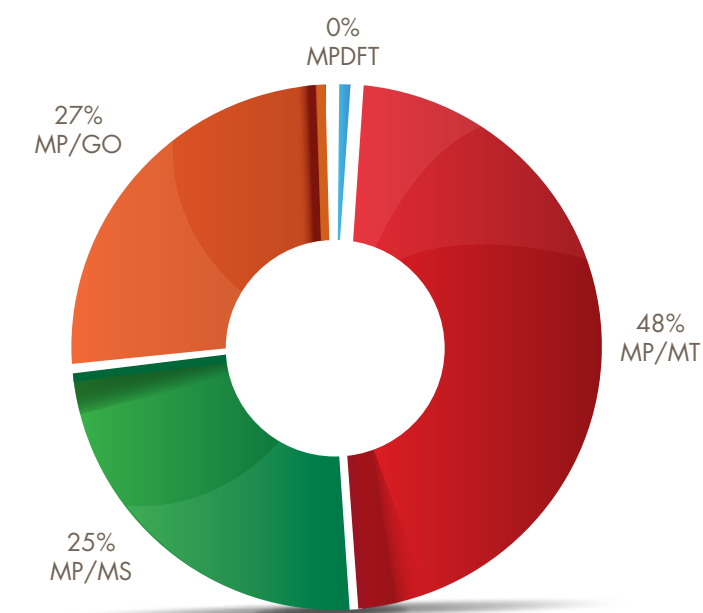
Área da Infância e Juventude	MP/GO	MP/MS	MP/MT	MPDFT
Área dos Atos Infracionais				
Boletins de Ocorrências e Outras Notícias de Atos Infracionais Recebidos	12.327	11.449	22.273	0
Representações de Atos Infracionais Oferecidas	3.080	2.805	2.663	2.597
Remissões Concedidas pelo MP	4.565	3.932	3.368	4.146
Processos Recebidos				
No 1º Grau	14.121	31.392	2.168	45.129
Defesa dos Direitos Transindividuais da Área de Infância e Juventude				
Inquéritos Cíveis/ Procedimentos Preparatórios				
Instaurados	0	326	361	302
Arquivados	0	56	1.240	352
Sem Termo de Ajustamento de Conduta	0	49	1.200	227
Com Termo de Ajustamento de Conduta	0	7	40	125
Ações Cíveis Ajuizadas	3.530	650	1.996	13
Visitas às Unidades de Atendimento Socioeducativo	438	115	16	0

Fonte: CNMP/Ind (31 de agosto de 2012), Resoluções CNMP nº 32 e 33

Gráfico III.1: Boletins de Ocorrências e Outras Notícias de Atos Infracionais Recebidos



Fonte: CNMP/Ind (31 de agosto de 2012), Resoluções CNMP nº 32 e 33



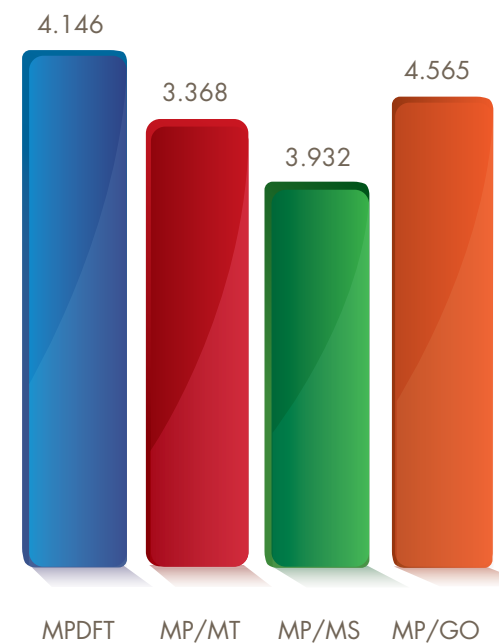
Fonte: CNMP/Ind (31 de agosto de 2012), Resoluções CNMP nº 32 e 33

Gráfico III.2: Representações Oferecidas



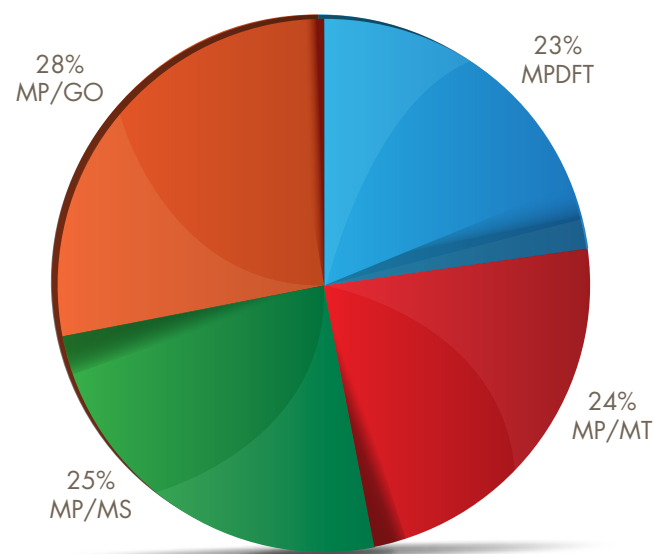
Fonte: CNMPlnd (31 de agosto de 2012), Resoluções CNMP nº 32 e 33

Gráfico III.3: Remissões Concedidas pelo Ministério Público

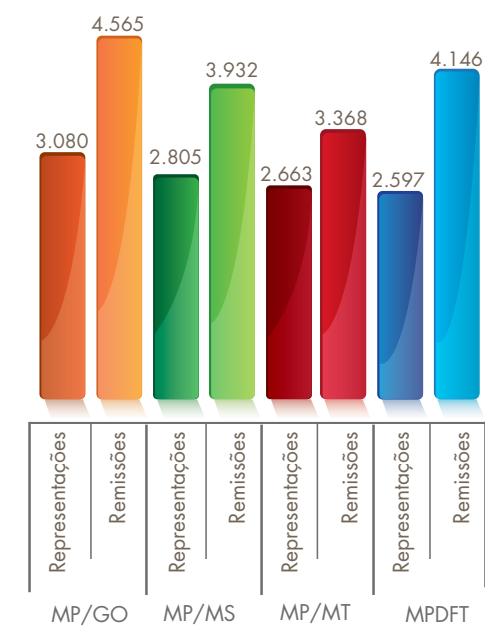


Fonte: CNMPlnd (31 de agosto de 2012), Resoluções CNMP nº 32 e 33

Gráfico III.4: Representações x Remissões

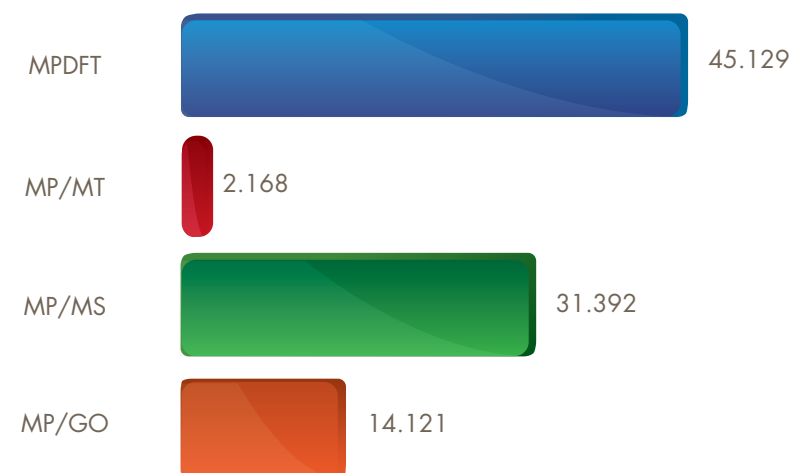


Fonte: CNMPlnd (31 de agosto de 2012), Resoluções CNMP nº 32 e 33



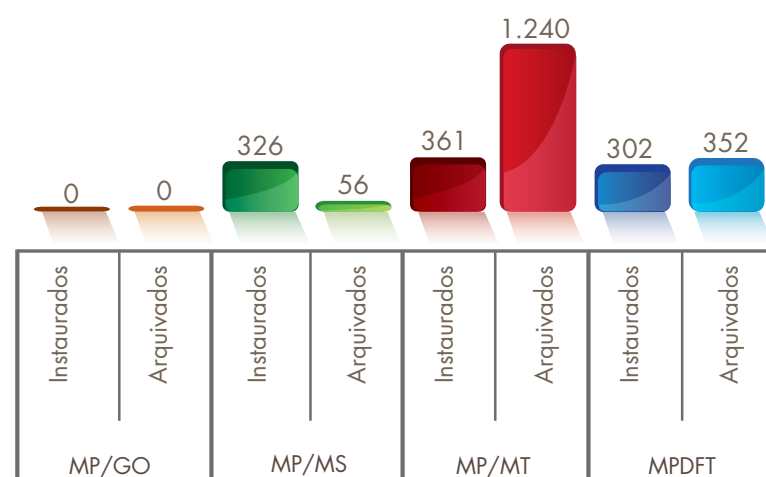
Fonte: CNMPlnd (31 de agosto de 2012), Resoluções CNMP nº 32 e 33

Gráfico III.5: Processos Recebidos – 1ª grau



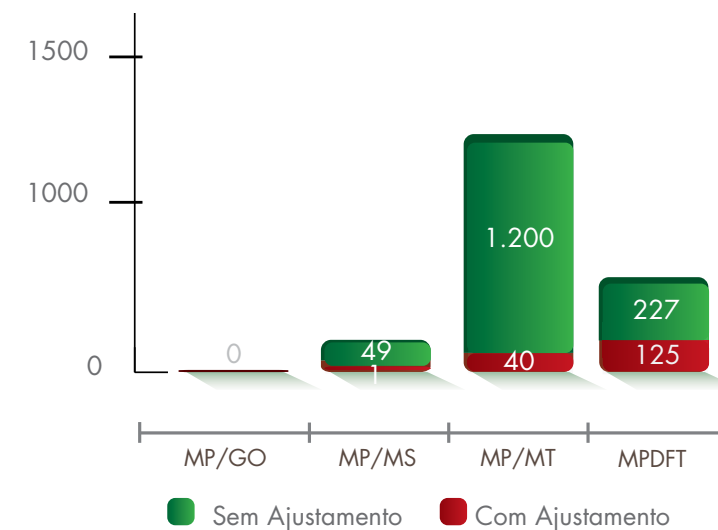
Fonte: CNMP/Ind (31 de agosto de 2012), Resoluções CNMP nº 32 e 33

Gráfico III.6: Inquéritos Cíveis e Procedimentos Preparatórios Instaurados e Arquivados



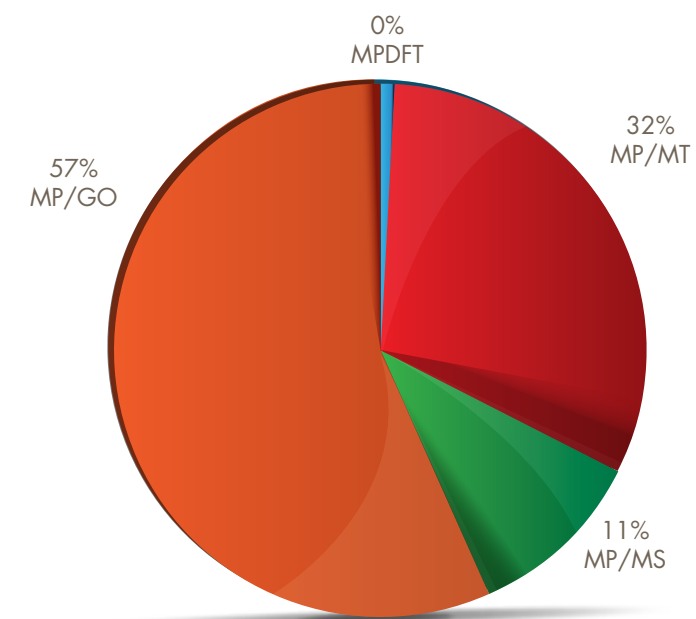
Fonte: CNMP/Ind (31 de agosto de 2012), Resoluções CNMP nº 32 e 33

Gráfico III.7: Comparativo dos Inquéritos Cíveis e Procedimentos Preparatórios Arquivados com Termo de Ajustamento de Conduta e sem Termo de Ajustamento de Conduta



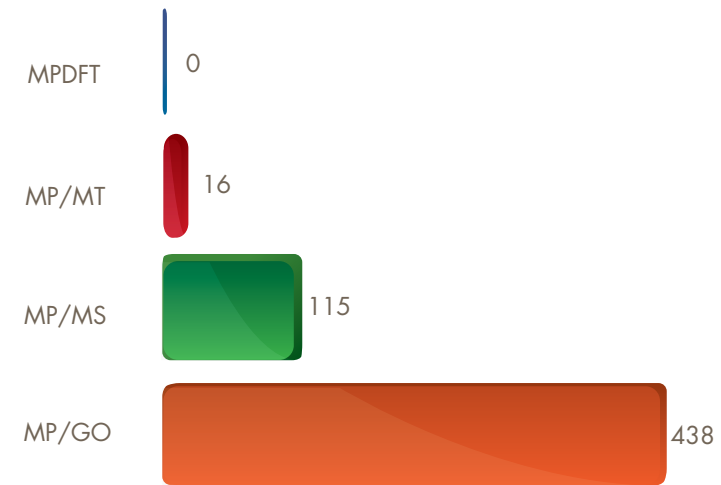
Fonte: CNMP/Ind (31 de agosto de 2012), Resoluções CNMP nº 32 e 33

Gráfico III.8: Ações Cíveis Ajuizadas

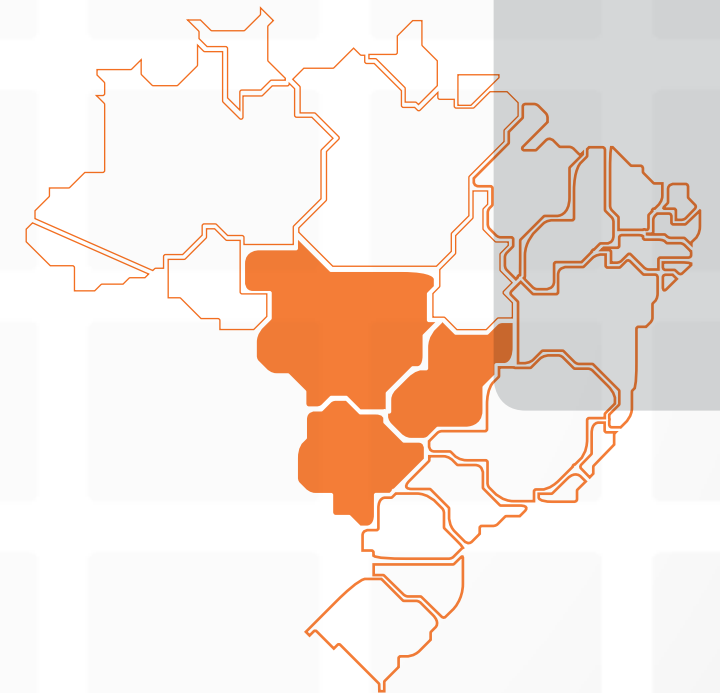


Fonte: CNMP/Ind (31 de agosto de 2012), Resoluções CNMP nº 32 e 33

Gráfico III.9: Visitas às Unidades de Atendimento Socioeducativo



Fonte: CNMP/Ind (31 de agosto de 2012), Resoluções CNMP nº 32 e 33



Ministério Público
da União – MPU³



³ Os dados consolidados do Ministério Público do Distrito Federal e Territórios foram computados para fins estatísticos e comparativos com os Ministérios Públicos dos Estados, não obstante o disposto no Artigo 128 Inciso I da Constituição Federal.

Cômputo
Nacional

ATUAÇÃO ADMINISTRATIVA


I – GESTÃO DE PESSOAS

Quadro I.1: Força de Trabalho por Região

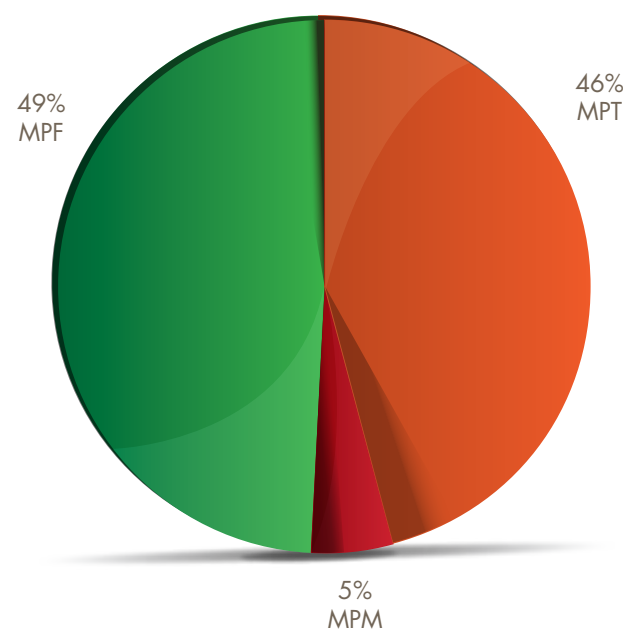
Gestão de Pessoas	MPF	MPM	MPT
Quantidade de cargos de membros de 1ª instância providos	624	60	578
Quantidade de cargos de membros de 2ª instância providos	211	13	124
Quantidade de cargos de membros de 3ª instância providos	61	–	24
Quantidade de cargos de servidores de carreira providos	7.966	380	1.909
Quantidade de vagas existentes para estagiários (Direito)	2.316	74	742
Quantidade de vagas existentes para estagiários (outras áreas)	566	111	106

Fonte: CNMPlnd (31 de agosto de 2012), Resoluções CNMP nº 32 e 33

Gráfico I.1: Quantidade de Cargos de Membros de 1ª Instância Providos

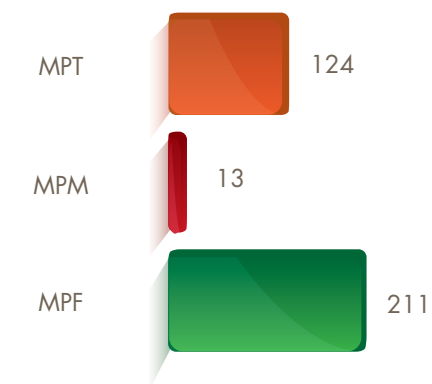


Fonte: CNMPlnd (31 de agosto de 2012), Resoluções CNMP nº 32 e 33

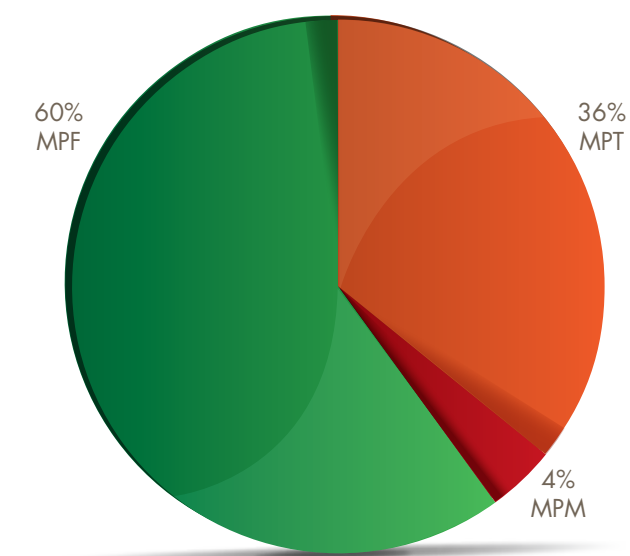


Fonte: CNMPlnd (31 de agosto de 2012), Resoluções CNMP nº 32 e 33

Gráfico I.2: Quantidade de Cargos de Membros de 2ª Instância Providos

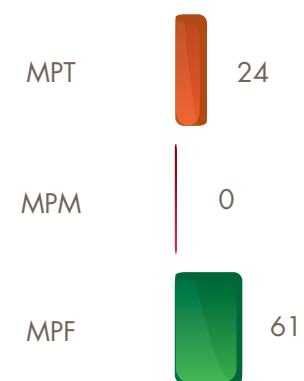


Fonte: CNMPlnd (31 de agosto de 2012), Resoluções CNMP nº 32 e 33

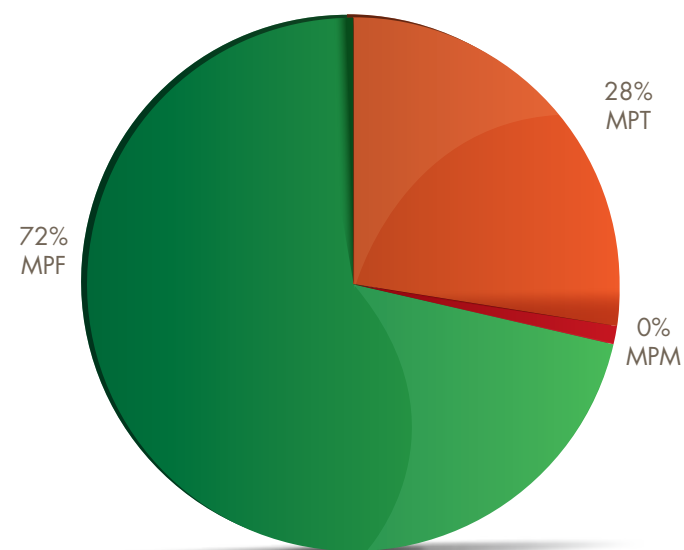


Fonte: CNMPlnd (31 de agosto de 2012), Resoluções CNMP nº 32 e 33

Gráfico I.3: Quantidade de Cargos de Membros de 3ª Instância Providos

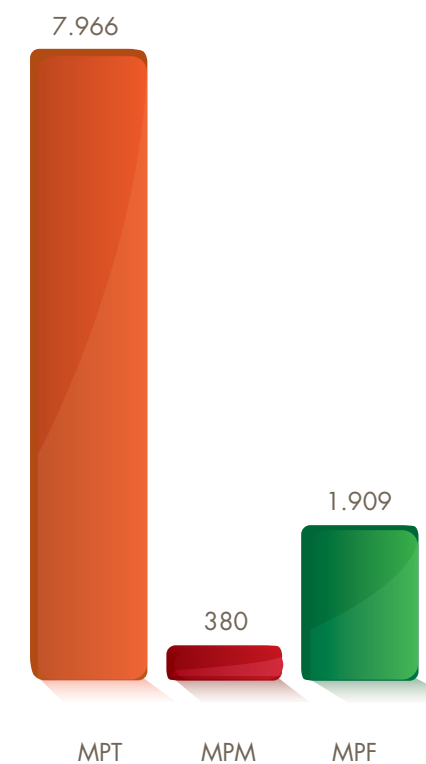


Fonte: CNMPlnd (31 de agosto de 2012), Resoluções CNMP nº 32 e 33

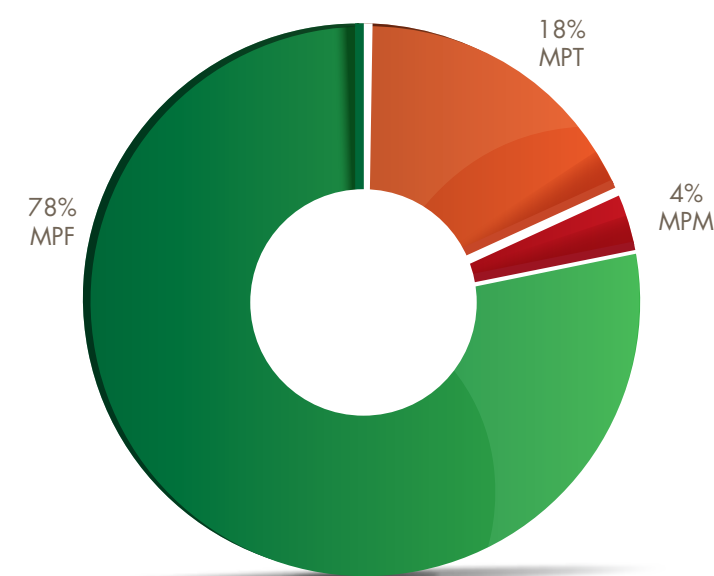


Fonte: CNMPlnd (31 de agosto de 2012), Resoluções CNMP nº 32 e 33

Gráfico: I.4: Quantidade de cargos de servidores de carreira providos

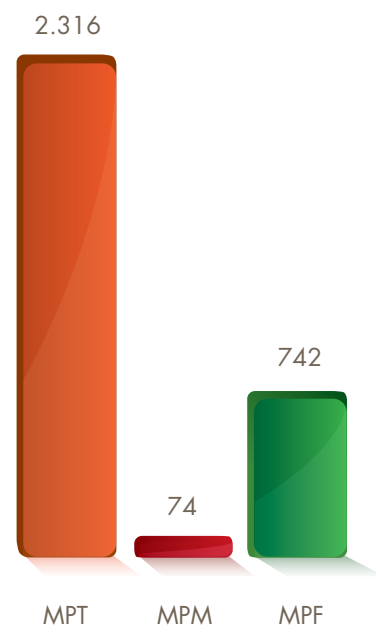


Fonte: CNMPlnd (31 de agosto de 2012), Resoluções CNMP nº 32 e 33



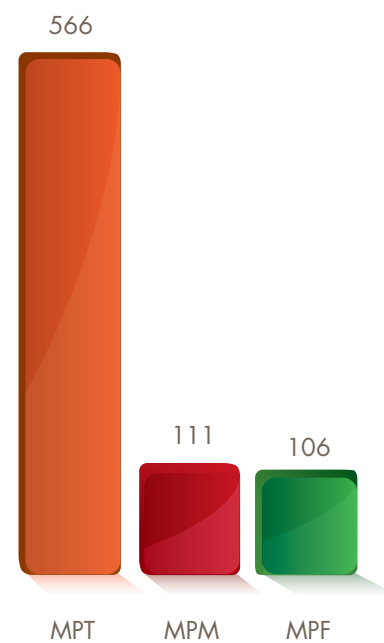
Fonte: CNMPlnd (31 de agosto de 2012), Resoluções CNMP nº 32 e 33

Gráfico I.5: Quantidade de Vagas Existentes para Estagiários (Direito)



Fonte: CNMPlnd [31 de agosto de 2012], Resoluções CNMP nº 32 e 33

Gráfico I.6: Quantidade de Vagas Existentes para Estagiários (outras áreas)



Fonte: CNMPlnd [31 de agosto de 2012], Resoluções CNMP nº 32 e 33

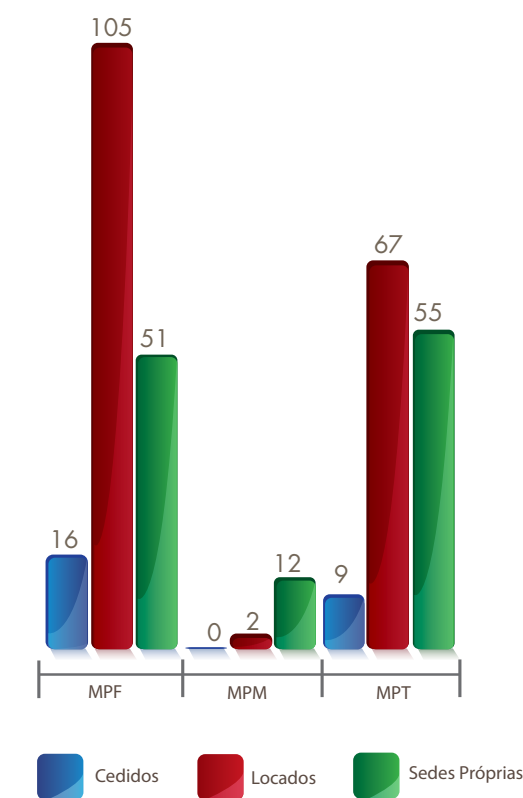
II – GESTÃO ESTRUTURAL

Quadro I.1: Total de Prédios Cedidos, Locados ou com Sede Própria

Gestão Estrutural	MPF	MPM	MPT	TOTAL GERAL
Cedidos	16	0	9	25
Locados	105	2	67	174
Sedes Próprias	51	12	55	118

Fonte: CNMPlnd [31 de agosto de 2012], Resoluções CNMP nº 32 e 33

Gráfico II.1: Total de Prédios Cedidos, Locados ou com Sede Própria



Fonte: CNMPlnd [31 de agosto de 2012], Resoluções CNMP nº 32 e 33


III – GESTÃO DE TECNOLOGIA DA INFORMAÇÃO

Quadro III.1: Quantidade de Ativos de Rede, de Certificados Digitais e de Microcomputadores com mais ou menos de 4 anos

Gestão de Tecnologia da Informação	MPF	MPM	MPT
Quantidade de ativos de rede	750	198	623
Quantidade de certificados digitais distribuídos	758	79	381
Quantidade de microcomputadores com mais de 4 anos	4.960	158	2.135
Quantidade de microcomputadores com menos de 4 anos	10.741	649	2.821

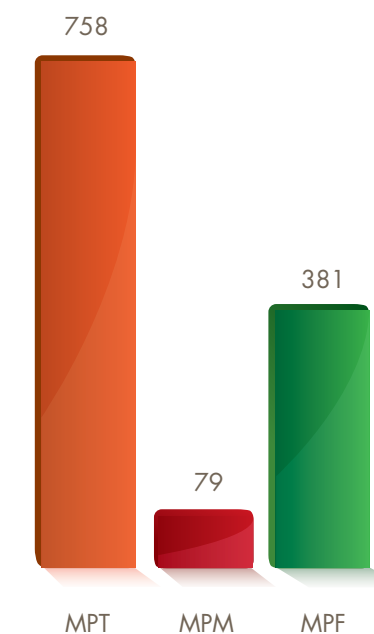
Fonte: CNMPlnd (31 de agosto de 2012), Resoluções CNMP nº 32 e 33

Gráfico III.1: Quantidade de Ativos de Rede



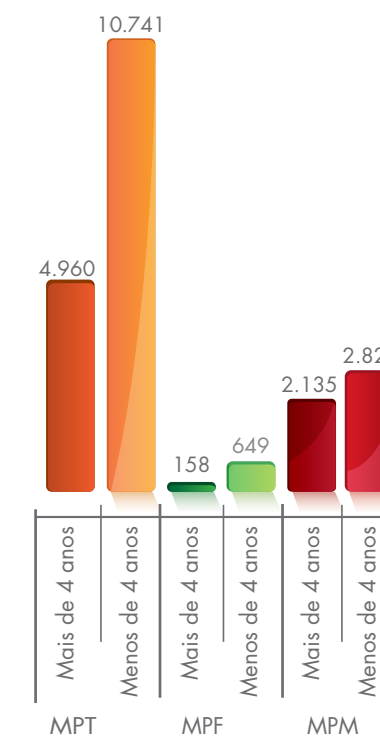
Fonte: CNMPlnd (31 de agosto de 2012), Resoluções CNMP nº 32 e 33

Gráfico III.2: Quantidade de Certificados Digitais Distribuídos



Fonte: CNMPlnd (31 de agosto de 2012), Resoluções CNMP nº 32 e 33

Gráfico III.3: Quantidade de Microcomputadores com mais ou menos de 4 anos



Fonte: CNMPlnd (31 de agosto de 2012), Resoluções CNMP nº 32 e 33



Ministério Público
Federal - MPF

Cômputo Nacional

ATUAÇÃO FUNCIONAL

I – DA MATÉRIA CRIMINAL

Quadro I.1: Área Criminal

Área Criminal	Centro-Oeste	Nordeste	Norte	Sudeste	Sul
Inquéritos Policiais/ Notícias Criminais					
Recebidos	45.822	89.974	46.589	229.404	97.825
Arquivados	4.497	6.414	3.854	31.955	12.966
Denúncias Oferecidas	3.454	5.337	4.306	11.973	7.718
Termos Circunstanciados					
Recebidos	994	1.202	1.259	4.105	1.931
Transações Penais Efetivadas	259	617	453	991	646
Processos Criminais no 1º Grau					
Recebidos	39.056	49.988	32.362	147.854	92.266
Total de Manifestações	40.115	52.108	32.121	150.489	93.260

Área Criminal	PRR1 ⁽¹⁾	PRR2 ⁽²⁾	PRR3 ⁽³⁾	PRR4 ⁽⁴⁾	PRR5 ⁽⁵⁾
Processos Criminais no 2º Grau					
Recebidos	19.903	11.998	13.752	13.556	4.131
Total de Manifestações	20.880	12.123	13.858	13.192	4.069

Área Criminal	PGR
Processos Criminais no Órgão que Atua perante Tribunais Superiores	
Recebidos	102.770
Total de Manifestações	102.090

Fonte: CNMPlnd [31 de agosto de 2012], Resoluções CNMP nº 32 e 33

[1] Procuradoria Regional da República da 1ª Região - Atuação: Acre, Amapá, Amazonas, Bahia, Goiás, Maranhão, Mato Grosso, Minas Gerais, Pará, Piauí, Rondônia, Roraima, Tocantins e Distrito Federal

[2] Procuradoria Regional da República da 2ª Região - Atuação: Espírito Santo e Rio de Janeiro

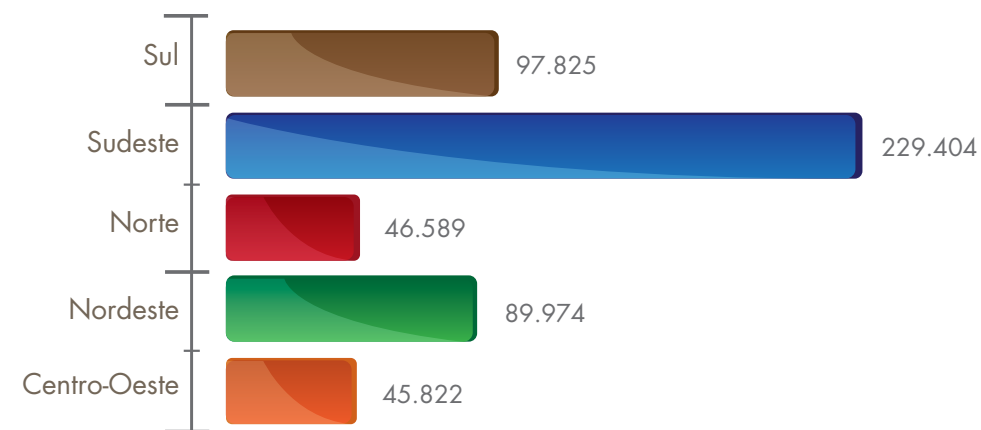
[3] Procuradoria Regional da República da 3ª Região - Atuação: Mato Grosso do Sul e São Paulo

[4] Procuradoria Regional da República da 4ª Região - Atuação: Paraná, Rio Grande do Sul e Santa Catarina

[5] Procuradoria Regional da República da 5ª Região - Atuação: Ceará, Alagoas, Paraíba, Pernambuco, Rio Grande do Norte e Sergipe

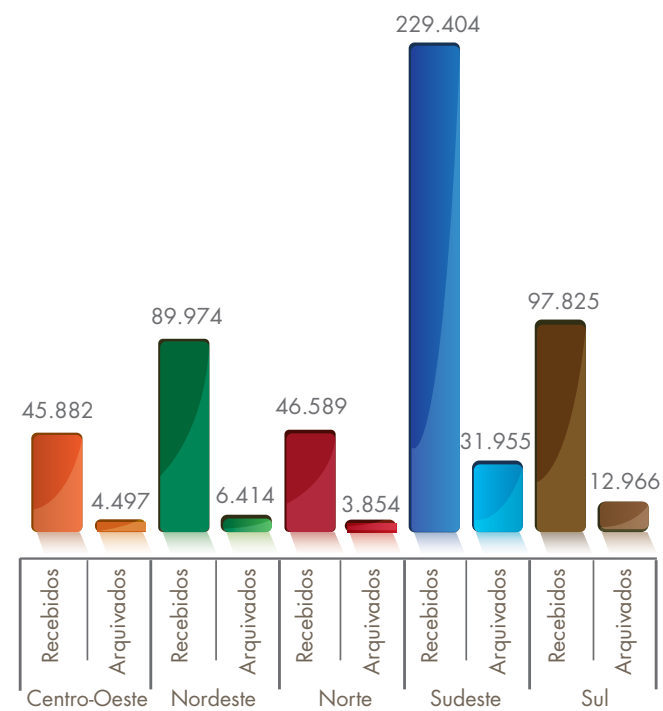
I.1 – Dos Inquéritos Policiais/Notícias Criminais

Gráfico I.1.1: Recebidos



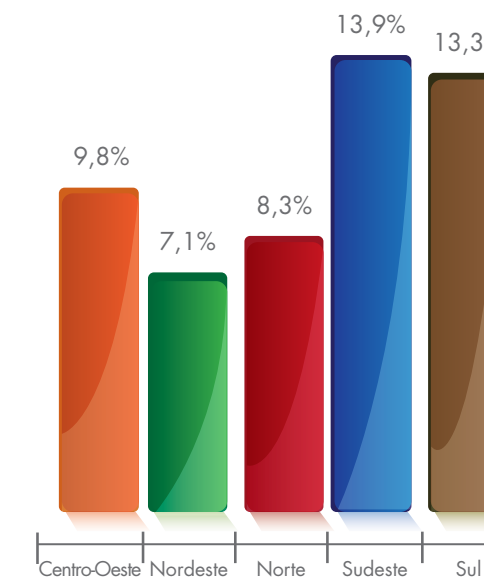
Fonte: CNMP/Ind (31 de agosto de 2012), Resoluções CNMP nº 32 e 33

Gráfico I.1.2: Recebidos x Arquivados



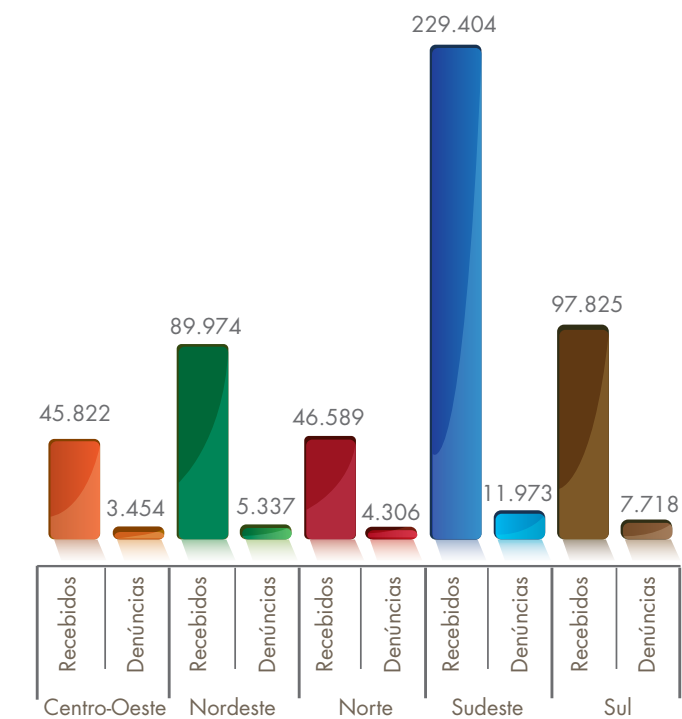
Fonte: CNMP/Ind (31 de agosto de 2012), Resoluções CNMP nº 32 e 33

Gráfico I.1.3: Arquivados em Relação aos Recebidos (em %)



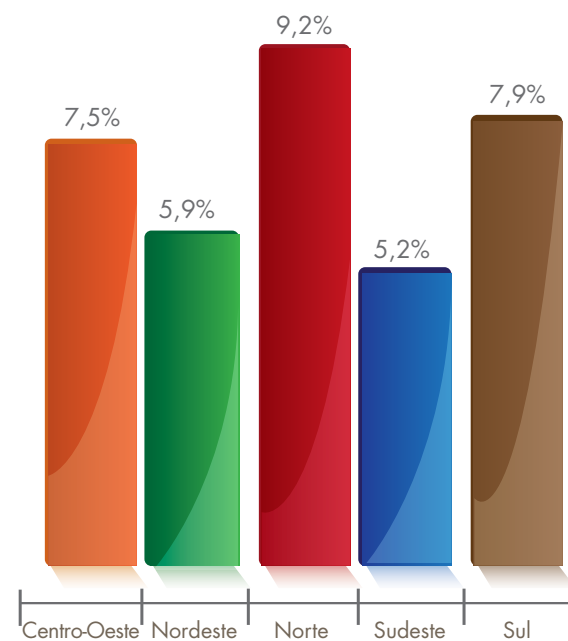
Fonte: CNMP/Ind (31 de agosto de 2012), Resoluções CNMP nº 32 e 33

Gráfico I.1.4: Recebidos x Denúncias



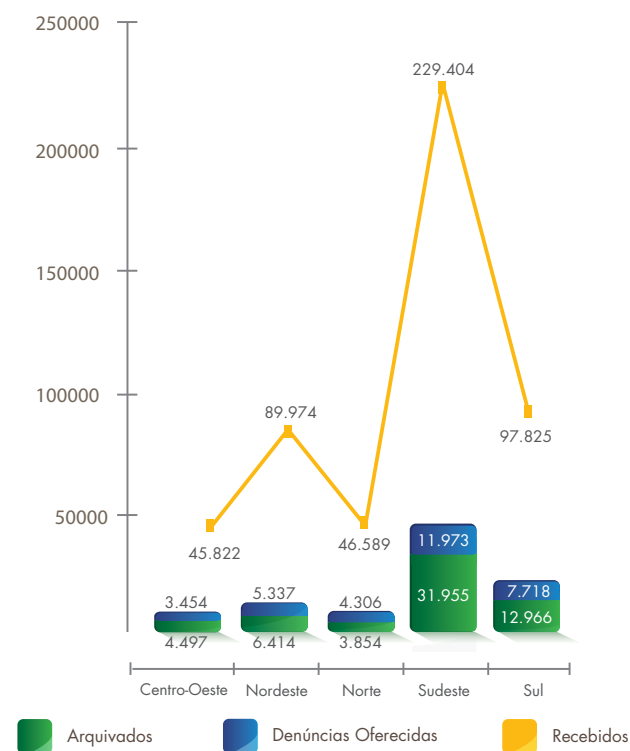
Fonte: CNMP/Ind (31 de agosto de 2012), Resoluções CNMP nº 32 e 33

Gráfico I.1.5: Denunciados em Relação aos Recebidos (em %)



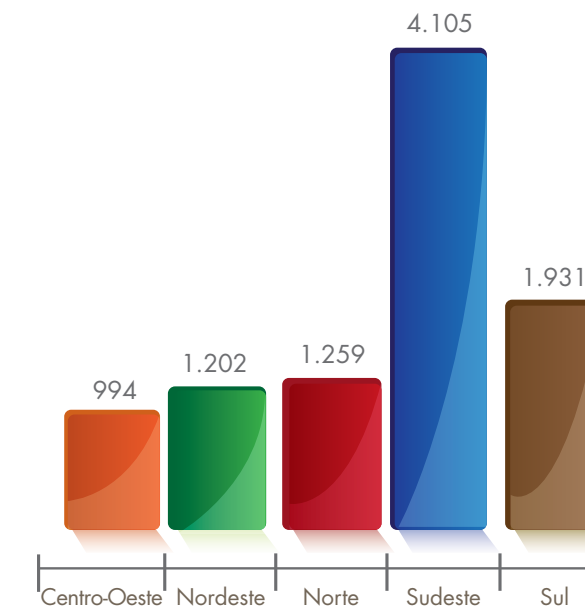
Fonte: CNMPlnd [31 de agosto de 2012], Resoluções CNMP nº 32 e 33

Gráfico I.2: Comparativo da Quantidade de Inquéritos Policiais/Notícias Criminais Recebidos, com Arquivamento ou com Oferecimento de Denúncia



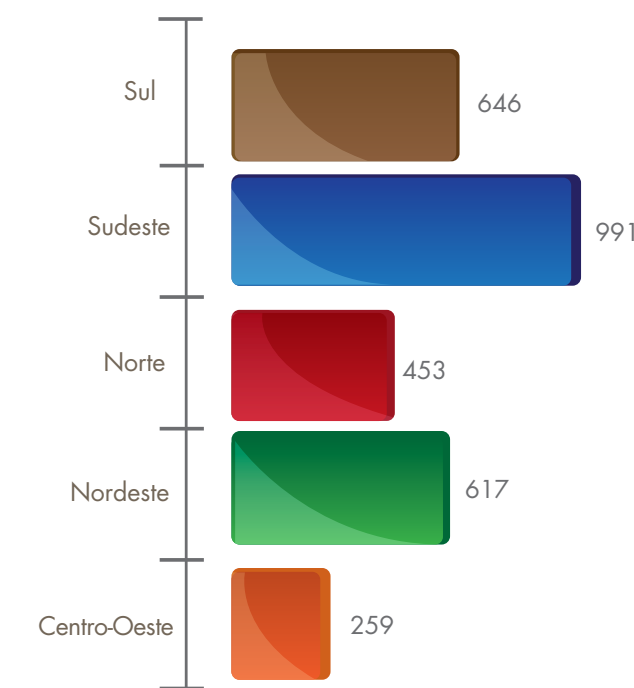
Fonte: CNMPlnd [31 de agosto de 2012], Resoluções CNMP nº 32 e 33

Gráfico I.3: Termos Circunstanciados Recebidos



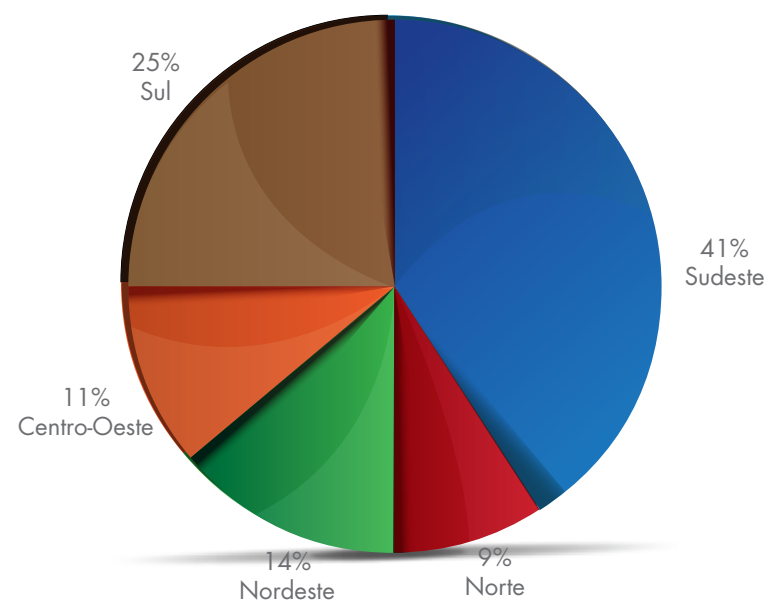
Fonte: CNMPlnd [31 de agosto de 2012], Resoluções CNMP nº 32 e 33

Gráfico I.4: Transações Penais Efetivadas

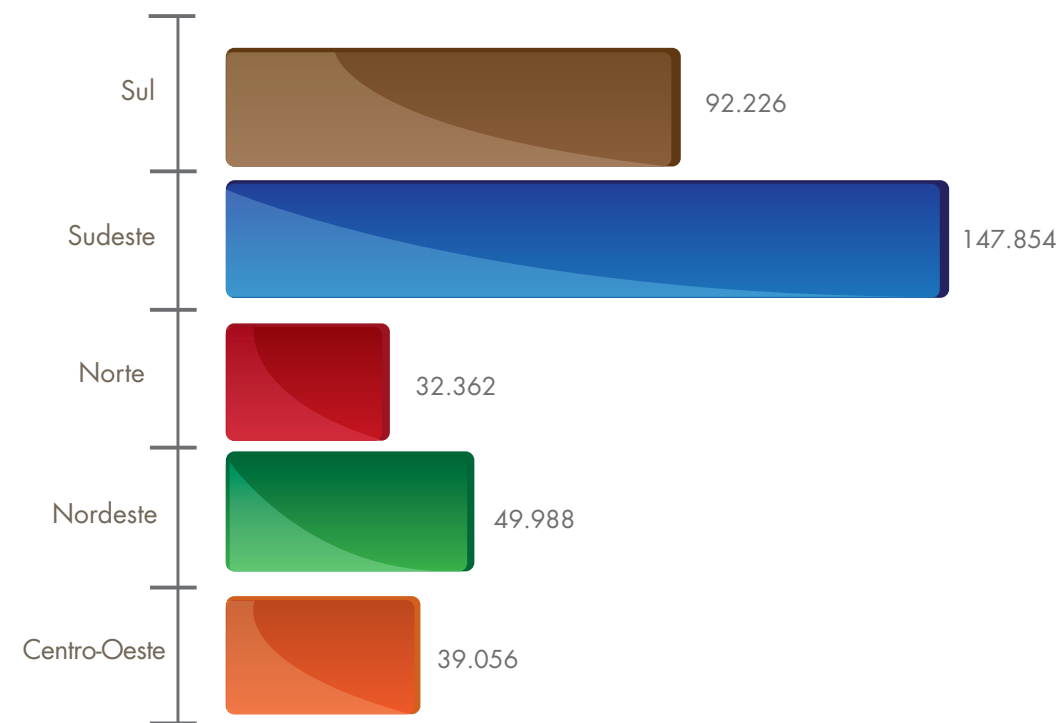


Fonte: CNMPlnd [31 de agosto de 2012], Resoluções CNMP nº 32 e 33

Gráfico I.5: Processos Criminais Recebidos – 1º grau

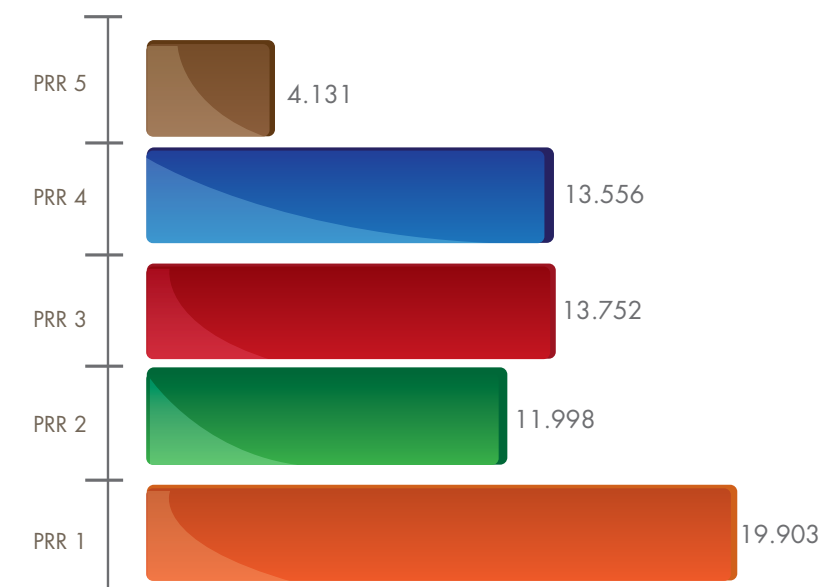


Fonte: CNMPlnd (31 de agosto de 2012), Resoluções CNMP nº 32 e 33

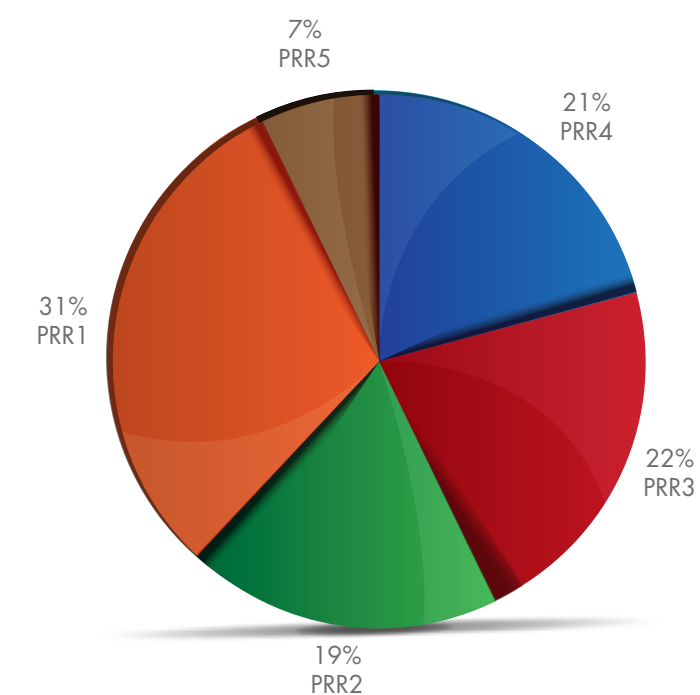


Fonte: CNMPlnd (31 de agosto de 2012), Resoluções CNMP nº 32 e 33

Gráfico I.6: Processos Criminais Recebidos – 2º grau



Fonte: CNMPlnd (31 de agosto de 2012), Resoluções CNMP nº 32 e 33



Fonte: CNMPlnd (31 de agosto de 2012), Resoluções CNMP nº 32 e 33

II – DA MATÉRIA EXTRAJUDICIAL E CÍVEL

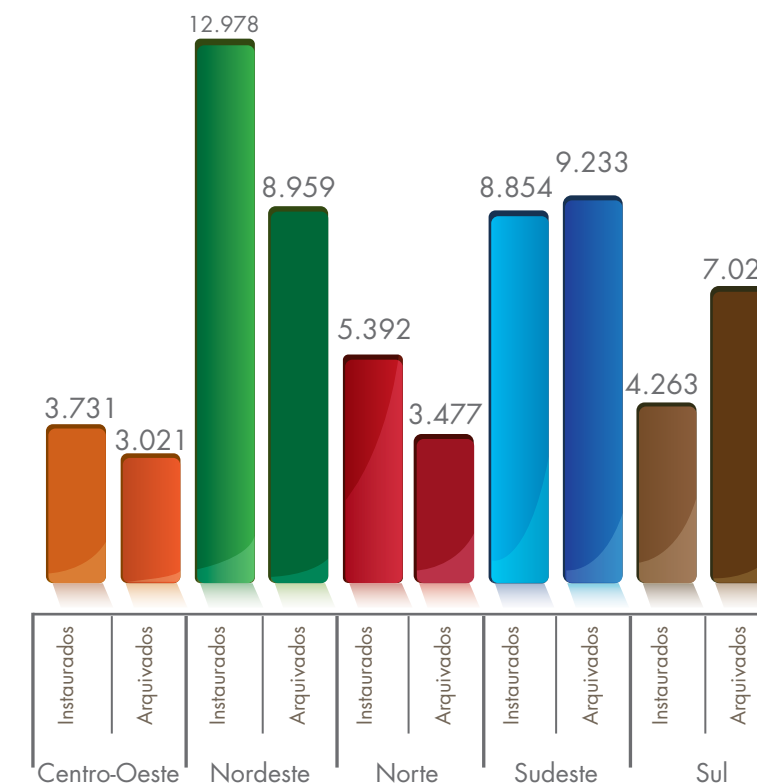
Quadro I. 1: Força de Trabalho por Região

Área Extrajudicial e Cível	Centro-Oeste	Nordeste	Norte	Sudeste	Sul
Inquéritos Cíveis/ Procedimentos Preparatórios					
Instaurados	3.731	12.978	5.392	8.854	4.263
Arquivados	3.021	8.959	3.477	9.233	7.029
Processos Criminais no 1º Grau					
Recebidos	29.804	47.208	15.351	101.142	62.820
Total de Manifestações	30.689	52.389	17.430	105.708	65.154
Área Cível	PRR1 ⁽¹⁾	PRR2 ⁽²⁾	PRR3 ⁽³⁾	PRR4 ⁽⁴⁾	PRR5 ⁽⁵⁾
Processos Criminais no 2º Grau					
Recebidos	37.463	68.095	54.541	52.598	5.298
Total de Manifestações	38.230	68.547	55.585	52.634	5.145
Área Cível	PGR				
Processos Criminais no Órgão que Atua perante Tribunais Superiores					
Recebidos	57.485				
Total de Manifestações	56.017				

Fonte: CNMP/Ind (31 de agosto de 2012), Resoluções CNMP nº 32 e 33

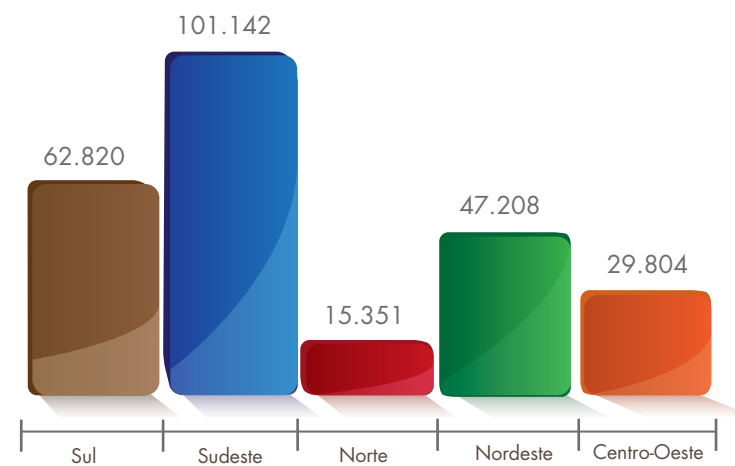
- (1) Procuradoria Regional da República da 1ª Região - Atuação: Acre, Amapá, Amazonas, Bahia, Goiás, Maranhão, Mato Grosso, Minas Gerais, Pará, Piauí, Rondônia, Roraima, Tocantins e Distrito Federal
 (2) Procuradoria Regional da República da 2ª Região - Atuação: Espírito Santo e Rio de Janeiro
 (3) Procuradoria Regional da República da 3ª Região - Atuação: Mato Grosso do Sul e São Paulo
 (4) Procuradoria Regional da República da 4ª Região - Atuação: Paraná, Rio Grande do Sul e Santa Catarina
 (5) Procuradoria Regional da República da 5ª Região - Atuação: Ceará, Alagoas, Paraíba, Pernambuco, Rio Grande do Norte e Sergipe

Gráfico II. 1: Inquéritos Cíveis e Procedimentos Preparatórios Instaurados e Arquivados

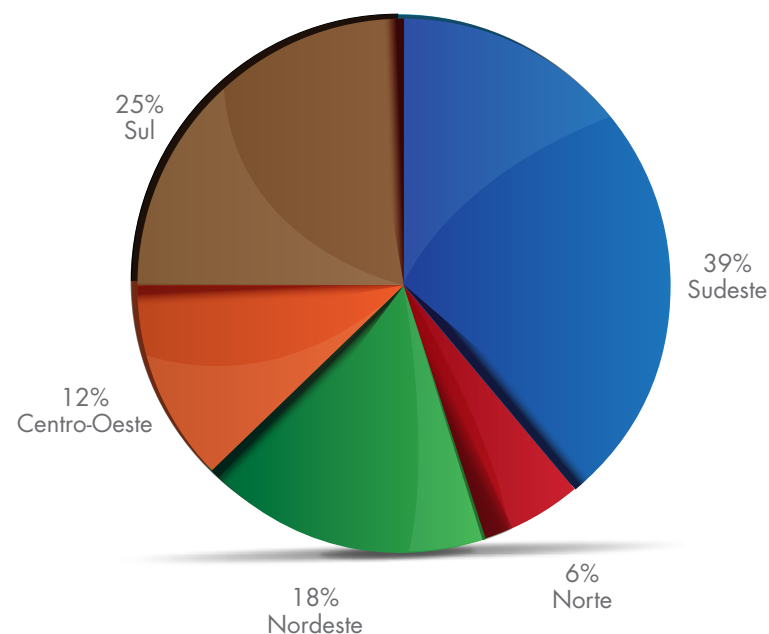


Fonte: CNMP/Ind (31 de agosto de 2012), Resoluções CNMP nº 32 e 33

Gráfico II.2: Processos Cíveis Recebidos – 1º grau

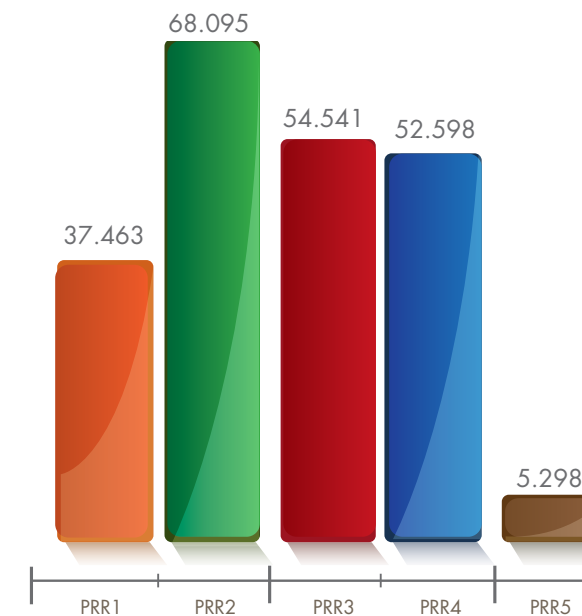


Fonte: CNMPlnd (31 de agosto de 2012), Resoluções CNMP nº 32 e 33

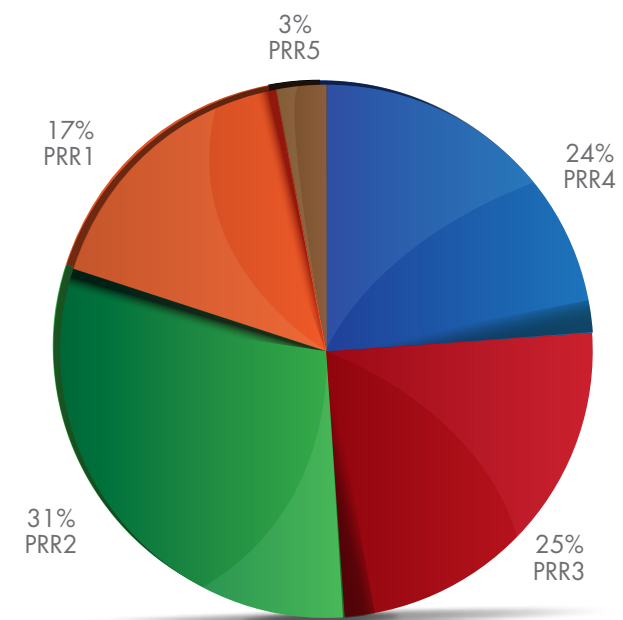


Fonte: CNMPlnd (31 de agosto de 2012), Resoluções CNMP nº 32 e 33

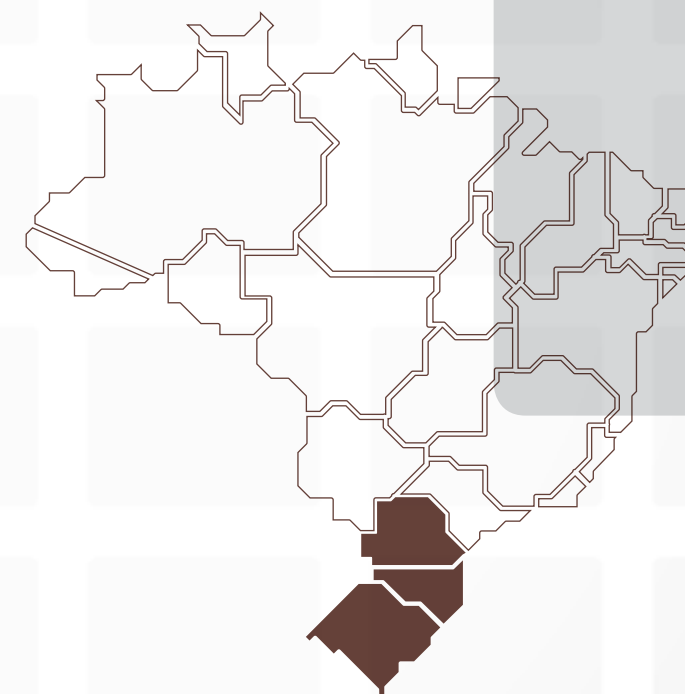
Gráfico II.3: Processos Cíveis Recebidos – 2º grau



Fonte: CNMPlnd (31 de agosto de 2012), Resoluções CNMP nº 32 e 33



Fonte: CNMPlnd (31 de agosto de 2012), Resoluções CNMP nº 32 e 33



Região
Sul – MPF

ATUAÇÃO FUNCIONAL

I – DA MATÉRIA CRIMINAL

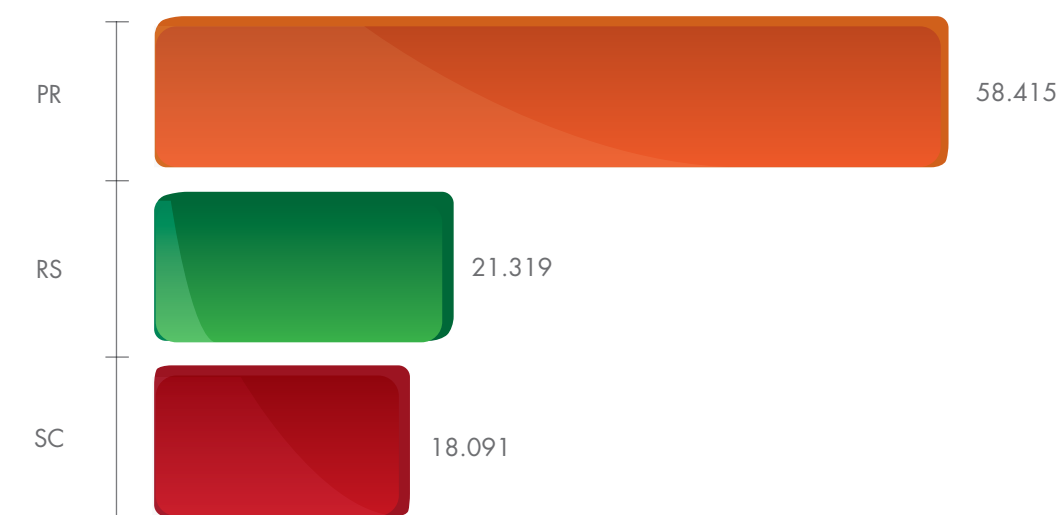
Quadro I.1: Área Criminal

Área Criminal	PR	RS	SC
Inquéritos Policiais/ Notícias Criminais			
Recebidos	58.415	21.319	18.091
Arquivados	9.885	630	2.451
Denúncias Oferecidas	4.061	1.787	1.870
Termos Circunstanciados			
Recebidos	920	497	514
Transações Penais Efetivadas	148	215	283
Processos Criminais no 1º Grau			
Recebidos	44.870	26.627	20.769
Total de Manifestações	42.945	28.878	21.437

Fonte: CNMP/Ind (31 de agosto de 2012), Resoluções CNMP nº 32 e 33

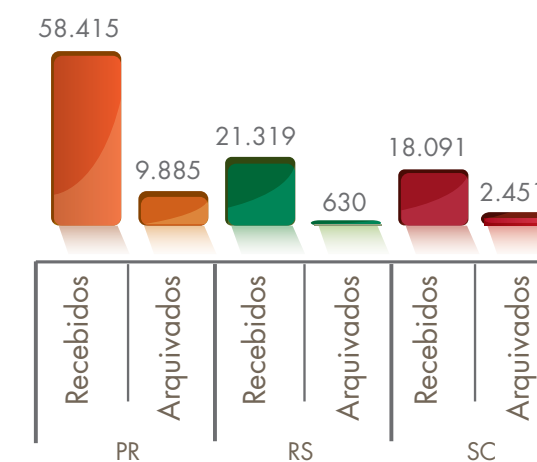
I.1 – Dos Inquéritos Policiais/Notícias Criminais

Gráfico I.1.1: Recebidos



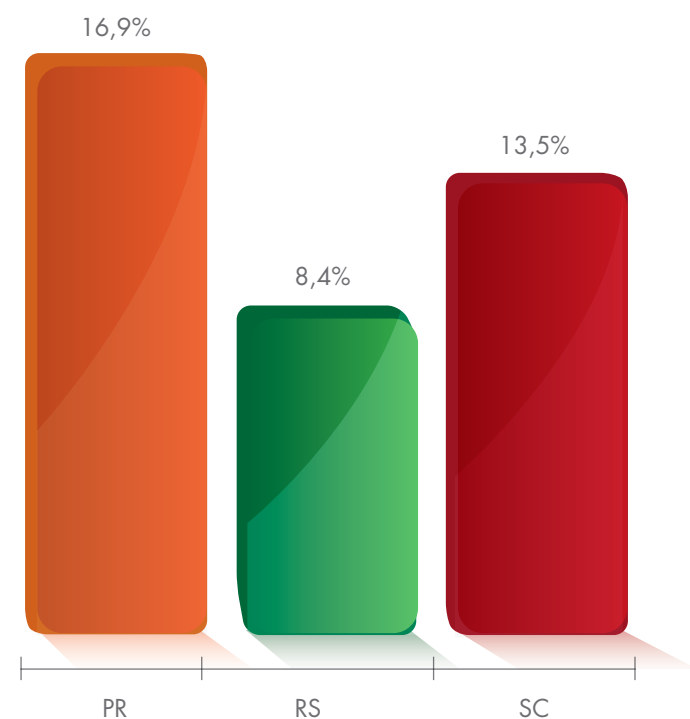
Fonte: CNMP/Ind (31 de agosto de 2012), Resoluções CNMP nº 32 e 33

Gráfico I.1.2: Recebidos x Arquivados



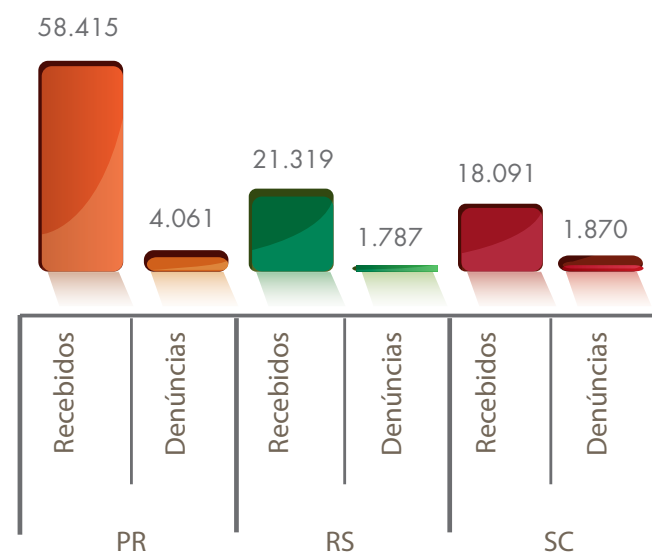
Fonte: CNMP/Ind (31 de agosto de 2012), Resoluções CNMP nº 32 e 33

Gráfico I.1.3: Arquivados em Relação aos Recebidos (em %)



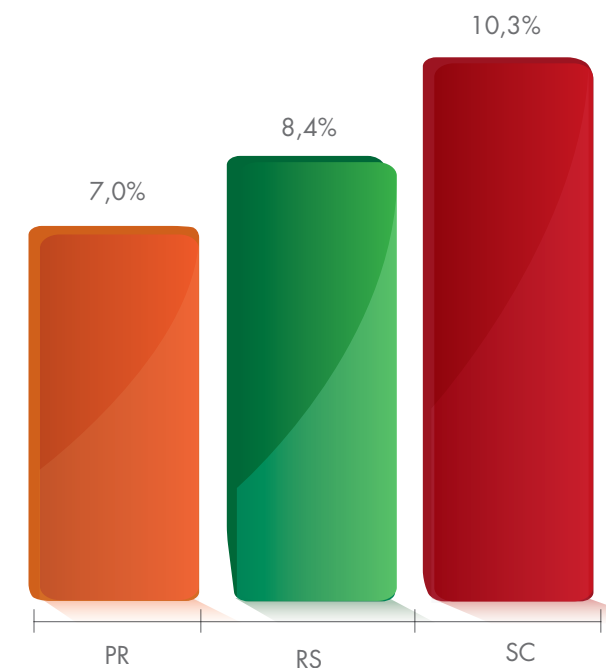
Fonte: CNMPlnd (31 de agosto de 2012), Resoluções CNMP nº 32 e 33

Gráfico I.1.4: Recebidos x Denúncias



Fonte: CNMPlnd (31 de agosto de 2012), Resoluções CNMP nº 32 e 33

Gráfico I.1.5: Denunciados em Relação aos Recebidos (em %)



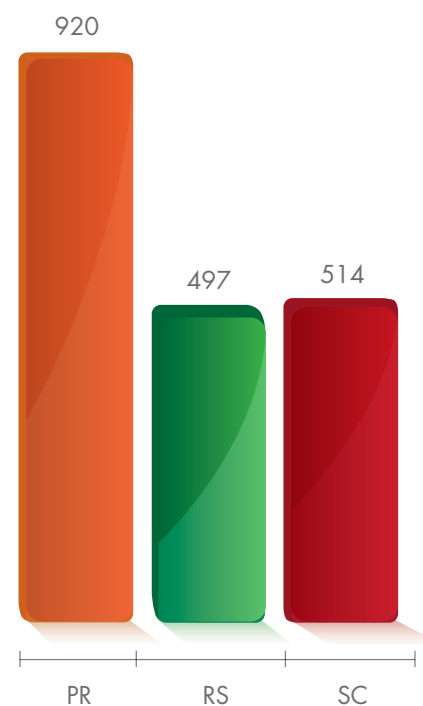
Fonte: CNMPlnd (31 de agosto de 2012), Resoluções CNMP nº 32 e 33

Gráfico I.2: Comparativo da Quantidade de Inquéritos Policiais/Notícias Criminais Recebidos, com Arquivamento ou com Oferecimento de Denúncia



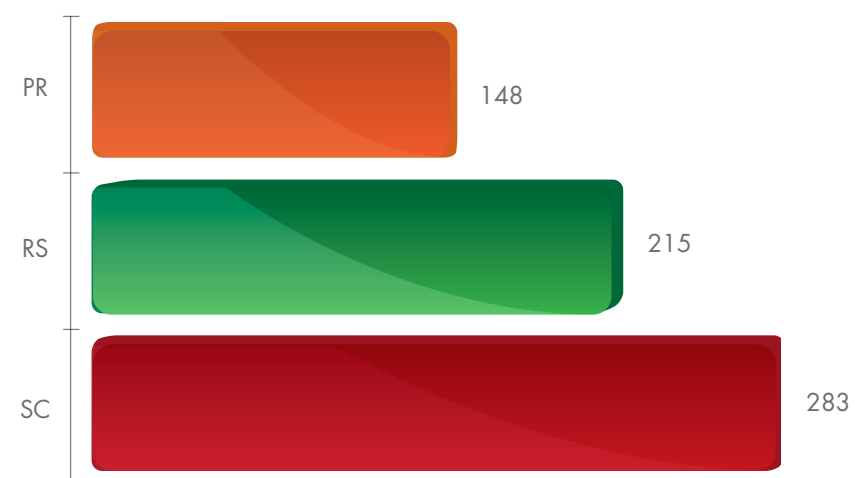
Fonte: CNMPlnd (31 de agosto de 2012), Resoluções CNMP nº 32 e 33

Gráfico I.3: Termos Circunstanciados Recebidos



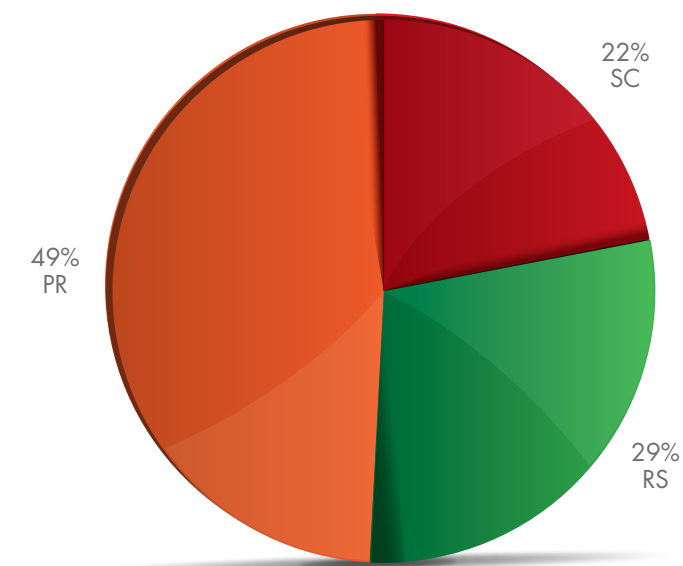
Fonte: CNMPlnd (31 de agosto de 2012), Resoluções CNMP nº 32 e 33

Gráfico I.4: Transações Penais Efetivadas

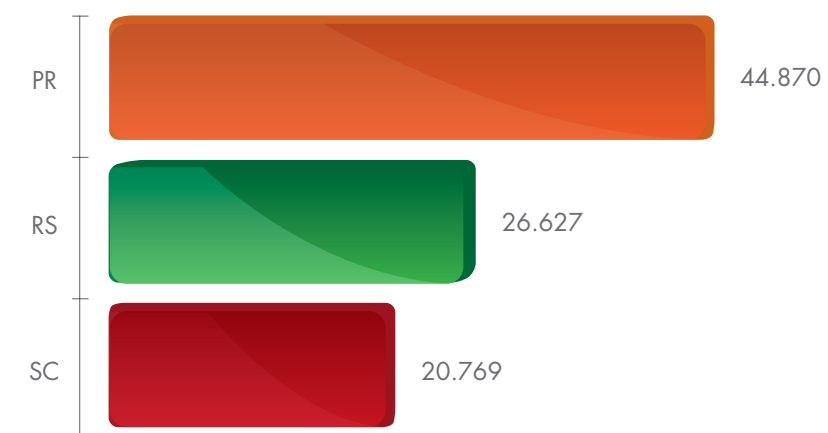


Fonte: CNMPlnd (31 de agosto de 2012), Resoluções CNMP nº 32 e 33

Gráfico I.5: Processos Criminais Recebidos – 1º grau



Fonte: CNMPlnd (31 de agosto de 2012), Resoluções CNMP nº 32 e 33



Fonte: CNMPlnd (31 de agosto de 2012), Resoluções CNMP nº 32 e 33

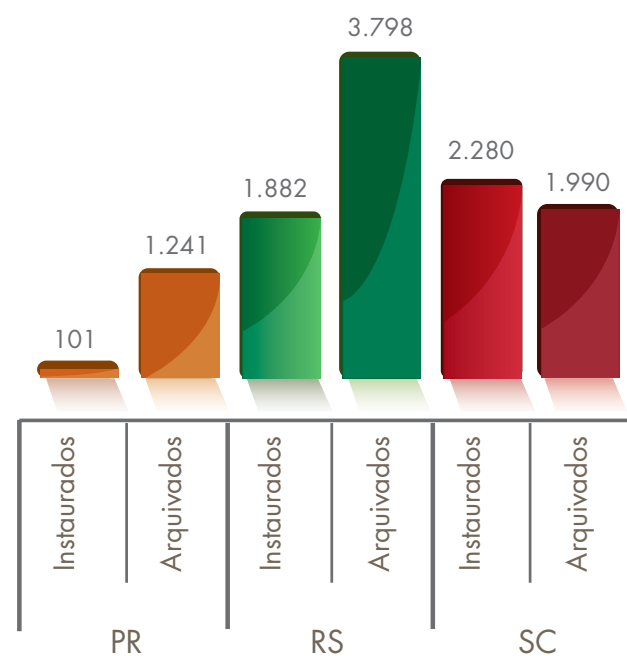
II – DA MATÉRIA EXTRAJUDICIAL E CÍVEL

Quadro II.1: Área Extrajudicial e Cível

Área Extrajudicial e Cível	PR	RS	SC
Inquéritos Cíveis/ Procedimentos Preparatórios			
Instaurados	101	1.882	2.280
Arquivados	1.241	3.798	1.990
Processos Cíveis no 1º Grau			
Recebidos	20.486	23.098	19.236
Total de Manifestações	20.789	24.308	20.057

Fonte: CNMPlnd (31 de agosto de 2012), Resoluções CNMP nº 32 e 33

Gráfico II.1: Inquéritos Cíveis e Procedimentos Preparatórios Instaurados e Arquivados

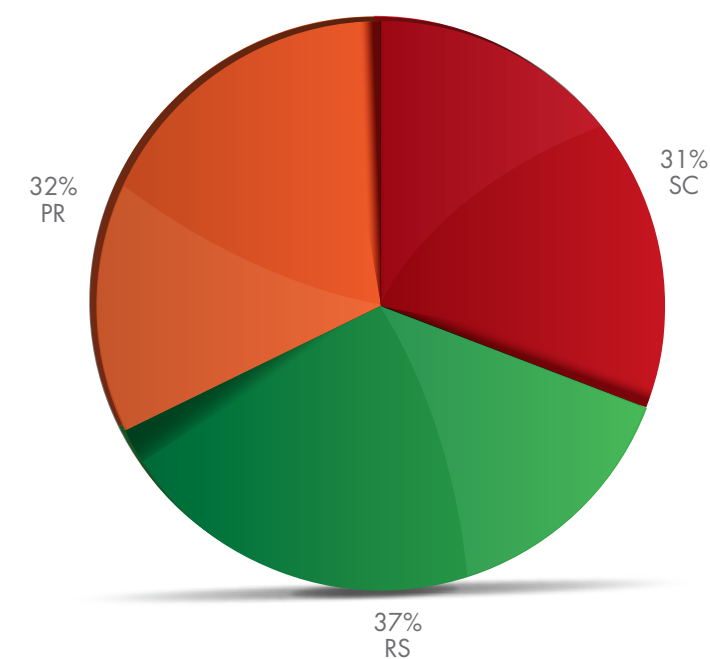


Fonte: CNMPlnd (31 de agosto de 2012), Resoluções CNMP nº 32 e 33

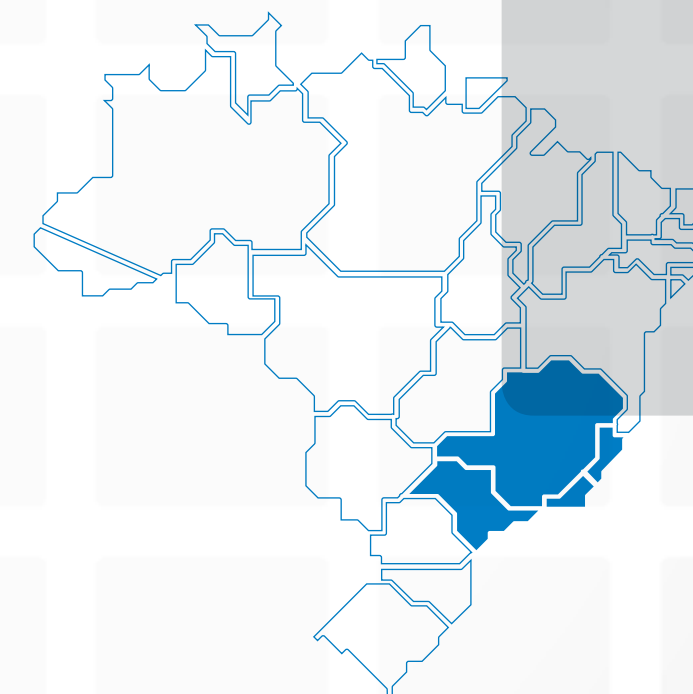
Gráfico II.2: Processos Cíveis Recebidos – 1º grau



Fonte: CNMPlnd (31 de agosto de 2012), Resoluções CNMP nº 32 e 33



Fonte: CNMPlnd (31 de agosto de 2012), Resoluções CNMP nº 32 e 33



Região
Sudeste – MPF

ATUAÇÃO FUNCIONAL

I – DA MATÉRIA CRIMINAL

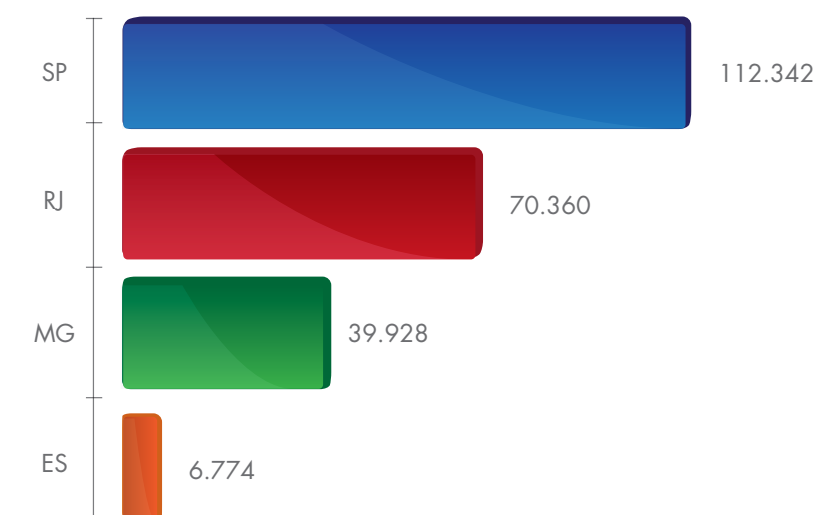
Quadro I.1: Área Criminal

Área Criminal	ES	MG	RJ	SP
Inquéritos Policiais/ Notícias Criminais				
Recebidos	6.774	39.928	70.360	112.342
Arquivados	812	4.392	9.477	17.274
Denúncias Oferecidas	760	2.713	2.671	5.829
Termos Circunstanciados				
Recebidos	80	1.008	801	2.216
Transações Penais Efetivadas	57	365	276	293
Processos Criminais no 1º Grau				
Recebidos	9.934	28.599	27.482	81.839
Total de Manifestações	9.737	28.613	26.037	86.102

Fonte: CNMPInd [31 de agosto de 2012], Resoluções CNMP nº 32 e 33

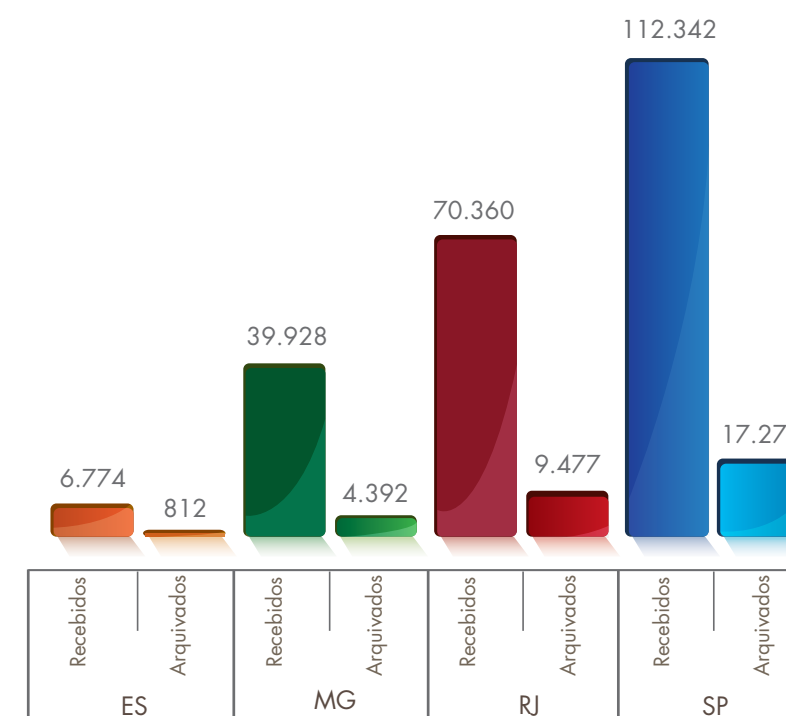
I.1 – Dos Inquéritos Policiais/Notícias Criminais

Gráfico I.1.1: Recebidos



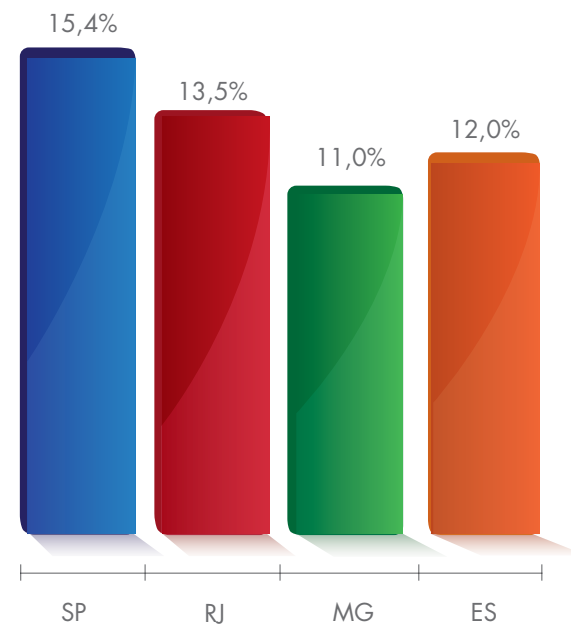
Fonte: CNMPInd [31 de agosto de 2012], Resoluções CNMP nº 32 e 33

Gráfico I.1.2: Recebidos x Arquivados



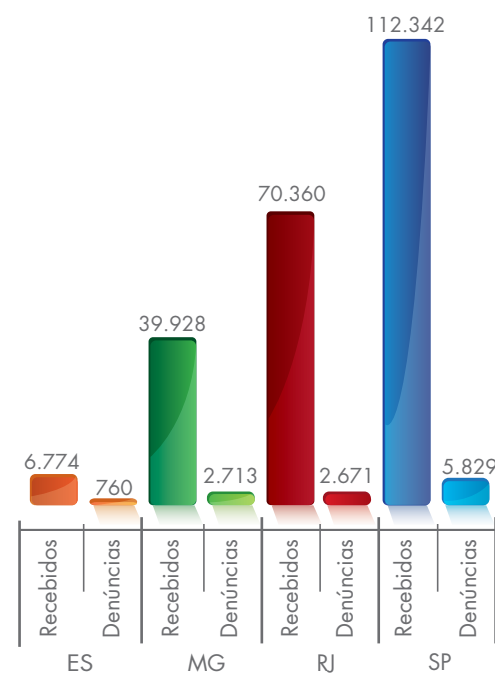
Fonte: CNMPInd [31 de agosto de 2012], Resoluções CNMP nº 32 e 33

Gráfico I.1.3: Arquivados em Relação aos Recebidos (em %)



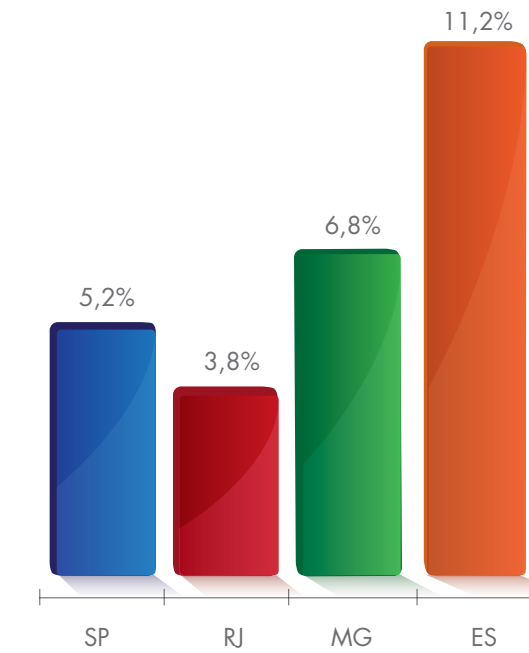
Fonte: CNMPlnd (31 de agosto de 2012), Resoluções CNMP nº 32 e 33

Gráfico I.1.4: Recebidos x Denúncias



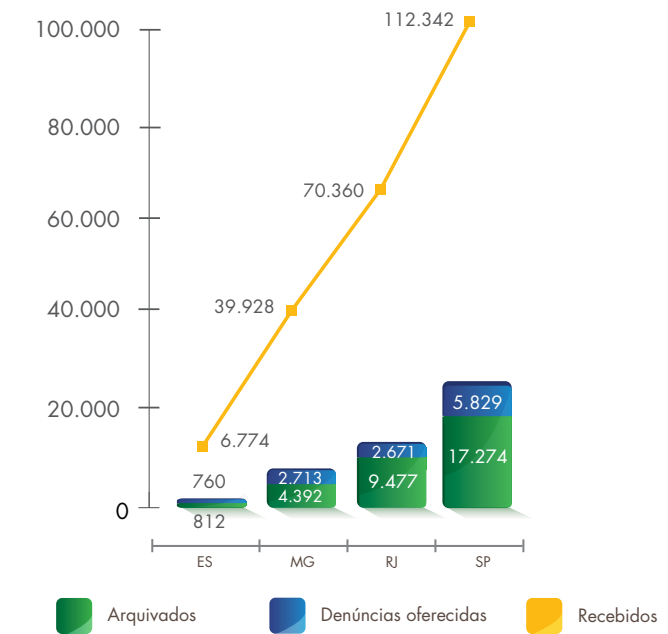
Fonte: CNMPlnd (31 de agosto de 2012), Resoluções CNMP nº 32 e 33

Gráfico I.1.5: Denunciados em Relação aos Recebidos (em %)



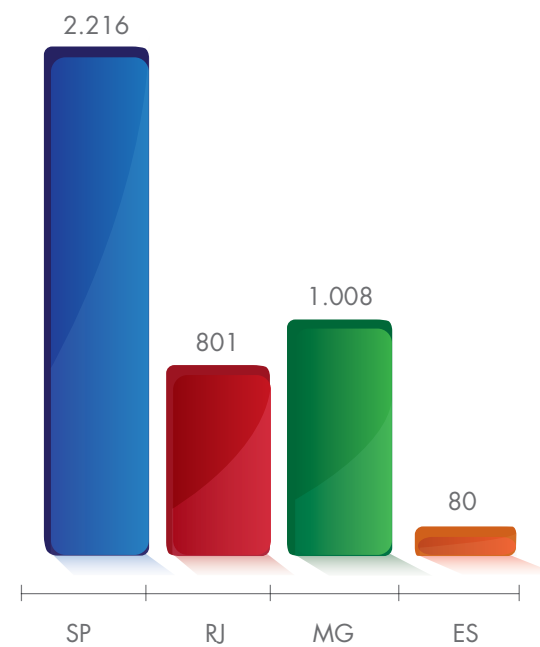
Fonte: CNMPlnd (31 de agosto de 2012), Resoluções CNMP nº 32 e 33

Gráfico I.2: Comparativo da Quantidade de Inquéritos Policiais/Notícias Criminais Recebidos, com Arquivamento ou com Oferecimento de Denúncia



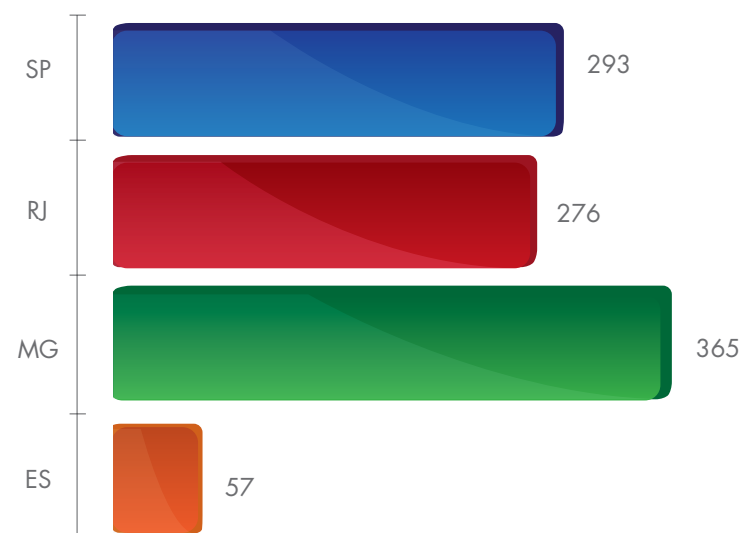
Fonte: CNMPlnd (31 de agosto de 2012), Resoluções CNMP nº 32 e 33

Gráfico I.3: Termos Circunstanciados Recebidos



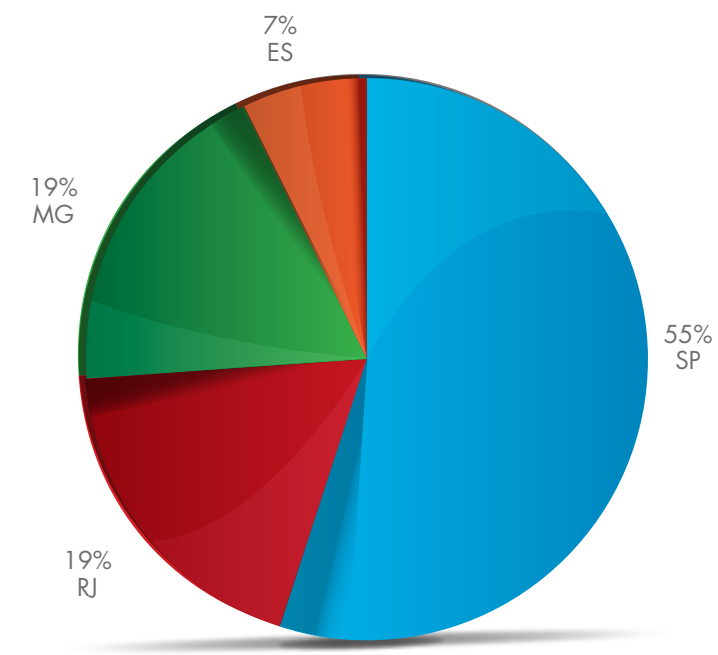
Fonte: CNMPlnd (31 de agosto de 2012), Resoluções CNMP nº 32 e 33

Gráfico I.4: Transações Penais Efetivadas



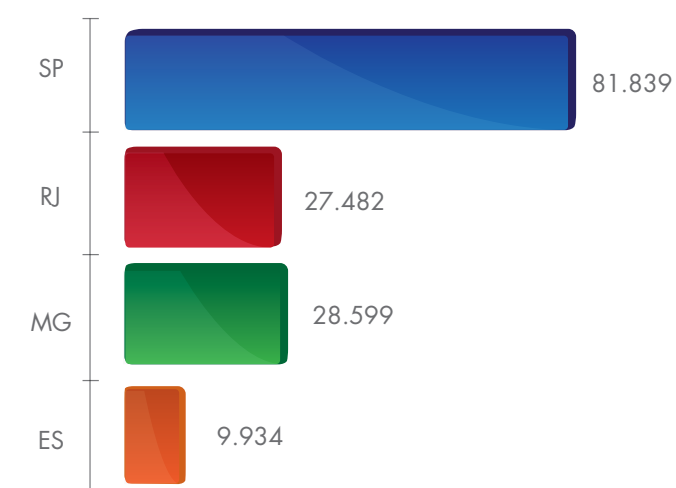
Fonte: CNMPlnd (31 de agosto de 2012), Resoluções CNMP nº 32 e 33

Gráfico I.5: Processos Criminais Recebidos – 1º grau



Fonte: CNMPlnd (31 de agosto de 2012), Resoluções CNMP nº 32 e 33

Gráfico I.5: Processos Criminais Recebidos – 1º grau



Fonte: CNMPlnd (31 de agosto de 2012), Resoluções CNMP nº 32 e 33

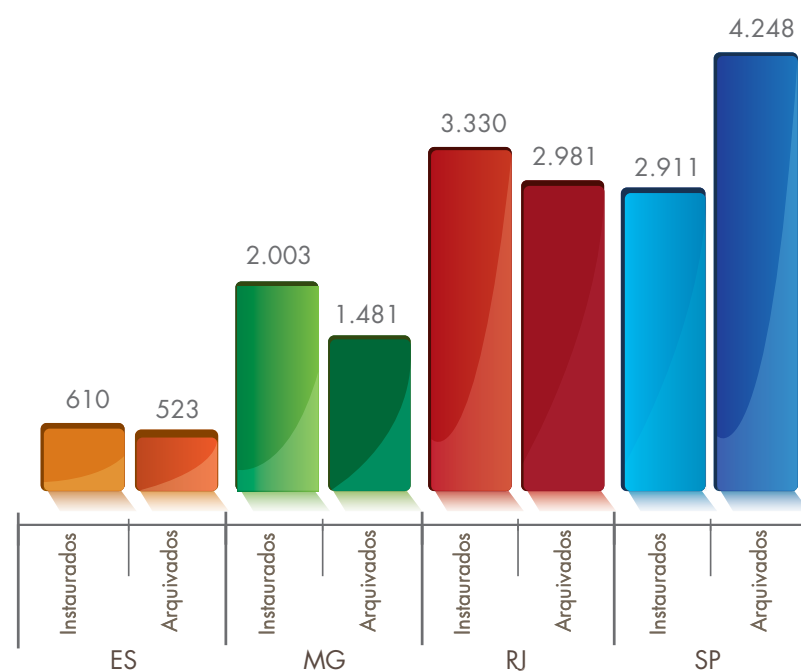
II – DA MATÉRIA EXTRAJUDICIAL E CÍVEL

Quadro II.1: Área Extrajudicial e Cível

Área Extrajudicial e Cível	ES	MG	RJ	SP
Inquéritos Cíveis/ Procedimentos Preparatórios				
Instaurados	610	2.003	3.330	2.911
Arquivados	523	1.481	2.981	4.248
Processos Cíveis no 1º Grau				
Recebidos	3.648	19.904	21.634	55.956
Total de Manifestações	3.749	21.504	22.356	58.099

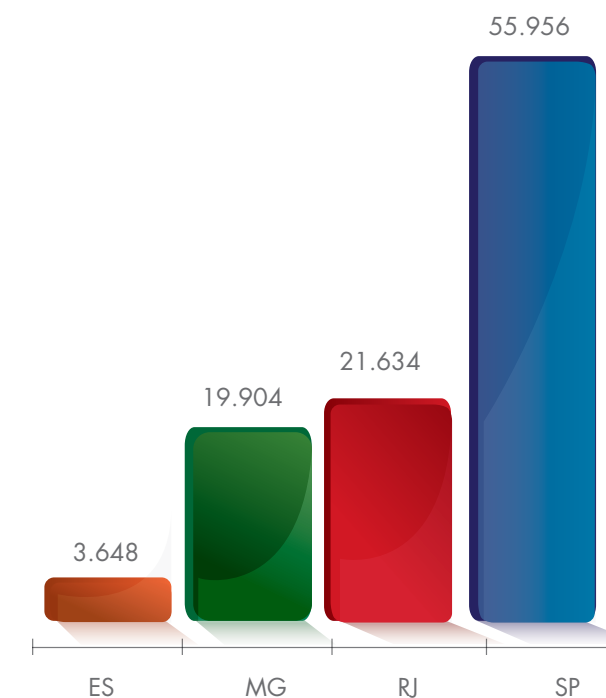
Fonte: CNMPlnd (31 de agosto de 2012), Resoluções CNMP nº 32 e 33

Gráfico II.1: Inquéritos Cíveis e Procedimentos Preparatórios Instaurados e Arquivados

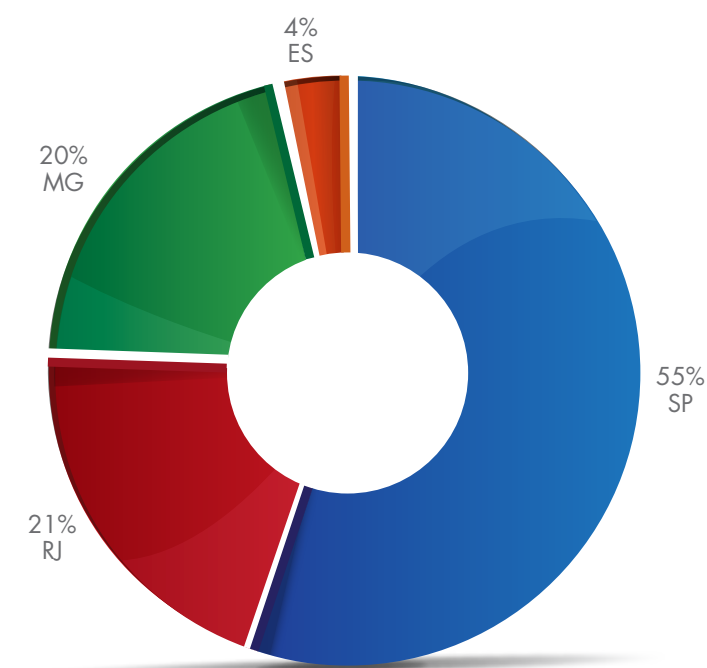


Fonte: CNMPlnd (31 de agosto de 2012), Resoluções CNMP nº 32 e 33

Gráfico II.2: Processos Cíveis Recebidos – 1º grau

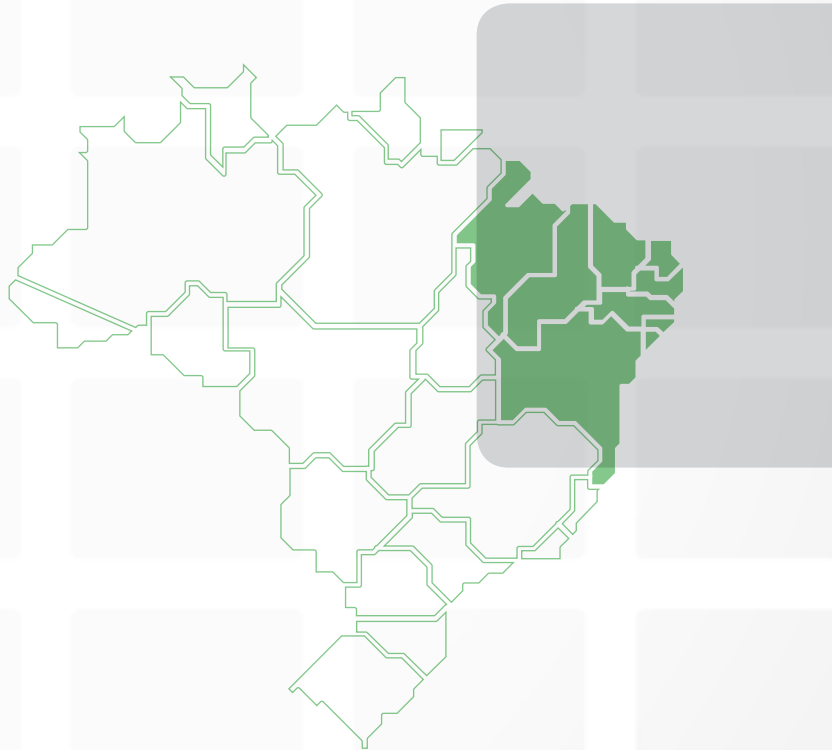


Fonte: CNMPlnd (31 de agosto de 2012), Resoluções CNMP nº 32 e 33



Fonte: CNMPlnd (31 de agosto de 2012), Resoluções CNMP nº 32 e 33

Região
Nordeste – MPF



ATUAÇÃO FUNCIONAL

I – DA MATÉRIA CRIMINAL

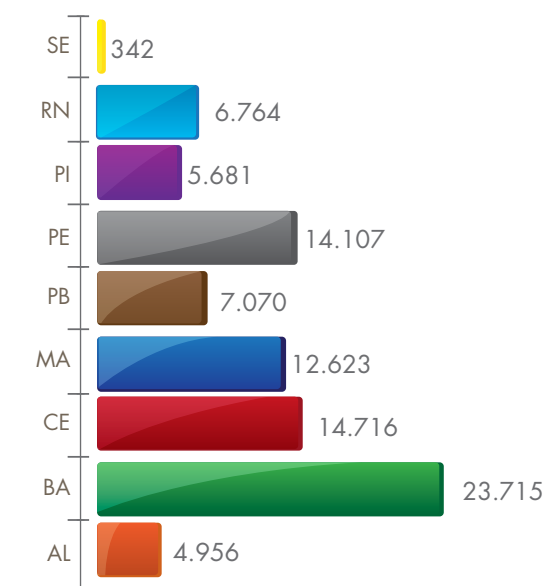
Quadro I.1: Área Criminal

Área Criminal	AL	BA	CE	MA	PB	PE	PI	RN	SE
Inquéritos Policiais/ Notícias Criminais									
Recebidos	4.956	23.715	14.716	12.623	7.070	14.107	5.681	6.764	342
Arquivados	389	2.074	861	567	461	959	401	421	281
Denúncias Oferecidas	344	1.366	633	709	425	590	539	511	220
Termos Circunstanciados									
Recebidos	45	457	48	110	62	226	56	112	86
Transações Penais Efetivadas	24	109	73	100	52	64	95	71	29
Processos Criminais no 1º Grau									
Recebidos	4.155	9.742	5.766	6.200	4.237	9.176	3.197	4.286	3.229
Total de Manifestações	4.340	9.601	5.430	6.255	4.086	11.156	3.123	4.813	3.304

Fonte: CNMPLnd (31 de agosto de 2012), Resoluções CNMP nº 32 e 33

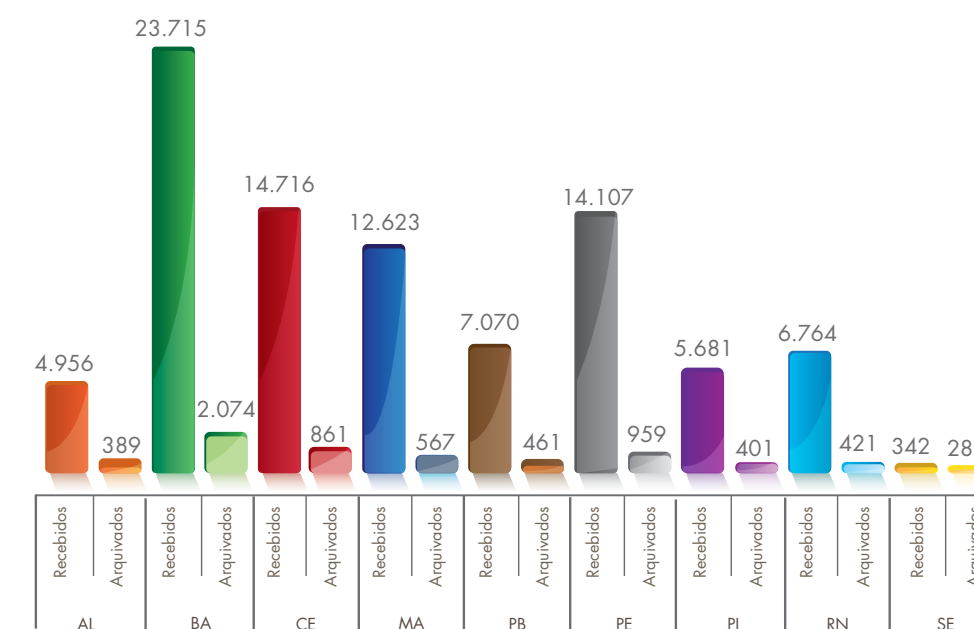
I.1 – Dos Inquéritos Policiais/Notícias Criminais

Gráfico I.1.1: Recebidos



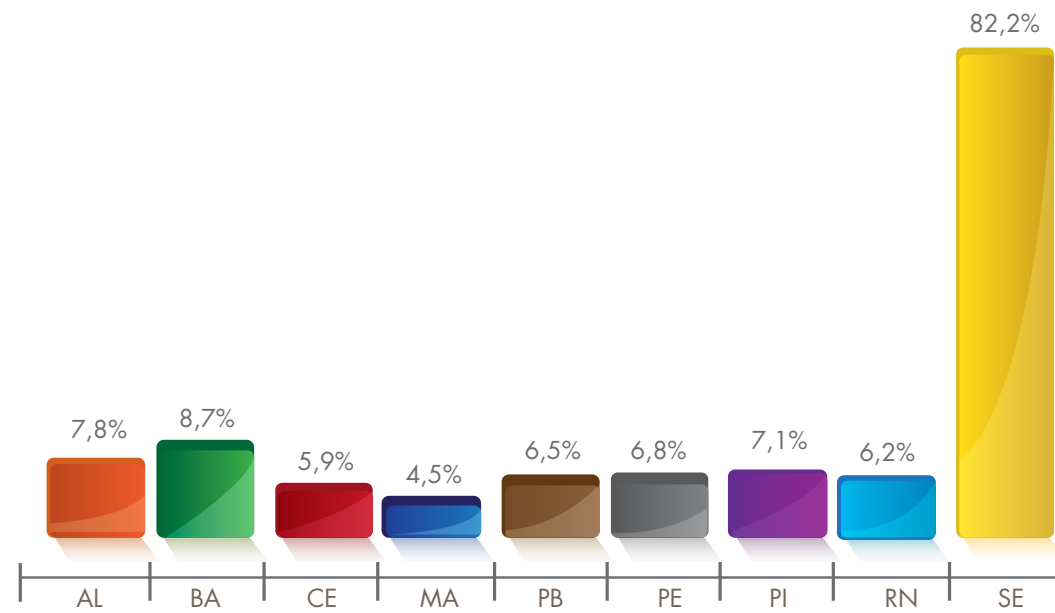
Fonte: CNMPLnd (31 de agosto de 2012), Resoluções CNMP nº 32 e 33

Gráfico I.1.2: Recebidos x Arquivados



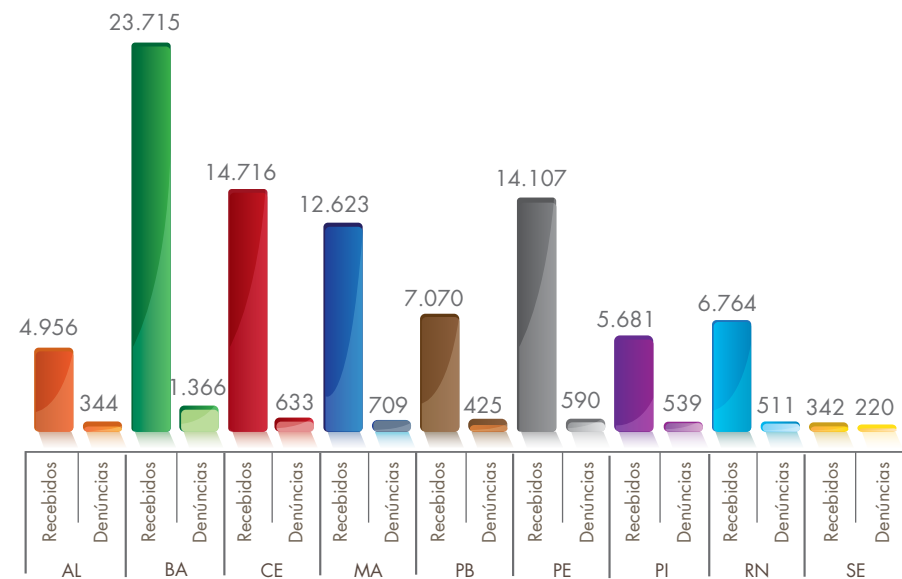
Fonte: CNMPLnd (31 de agosto de 2012), Resoluções CNMP nº 32 e 33

Gráfico I.1.3: Arquivados em Relação aos Recebidos (em %)



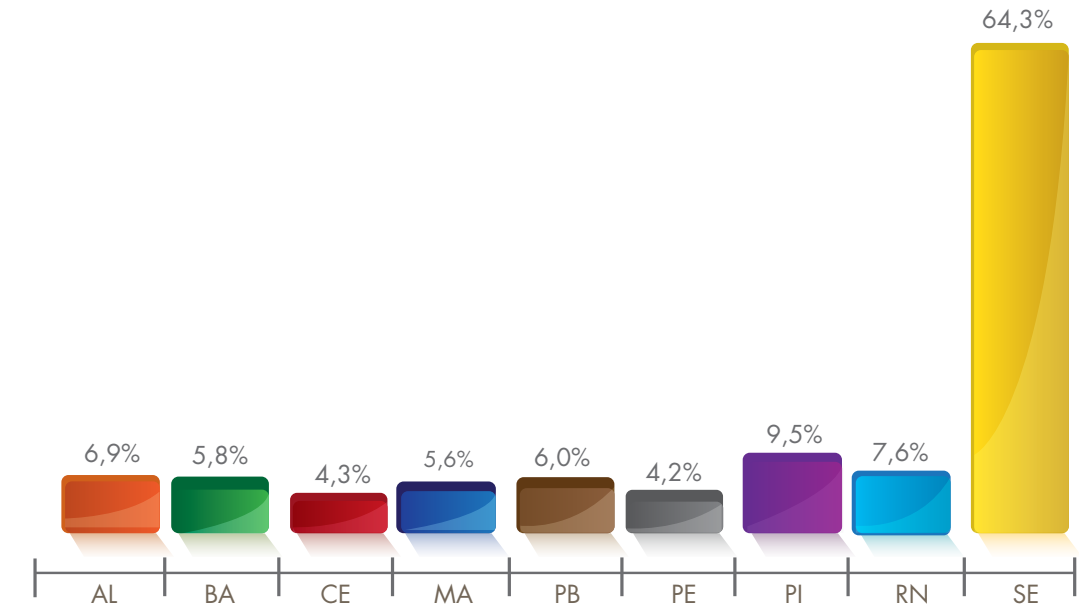
Fonte: CNMPInd [31 de agosto de 2012], Resoluções CNMP nº 32 e 33

Gráfico I.1.4: Recebidos x Denúncias



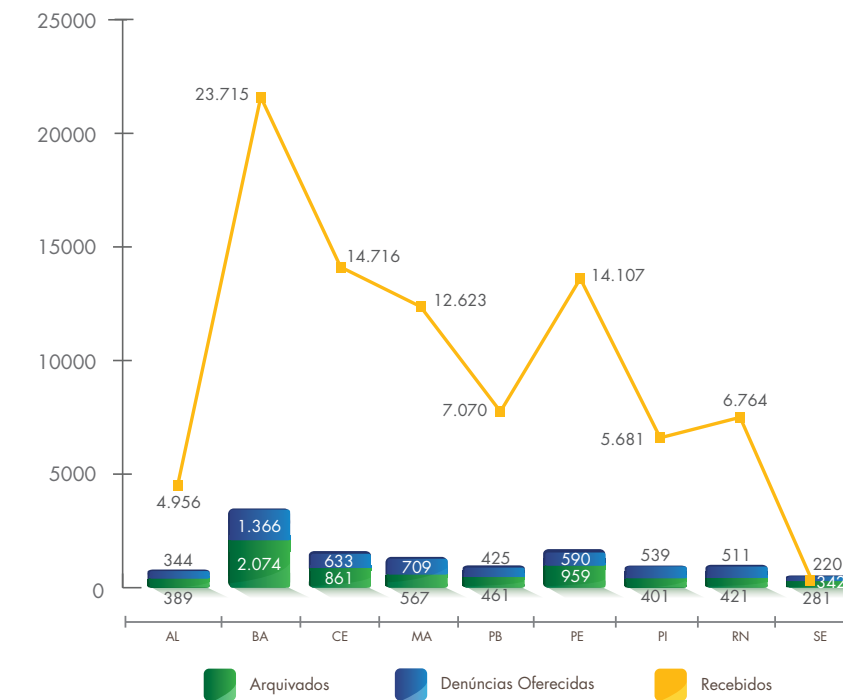
Fonte: CNMPInd [31 de agosto de 2012], Resoluções CNMP nº 32 e 33

Gráfico I.1.5: Denunciados em Relação aos Recebidos (em %)



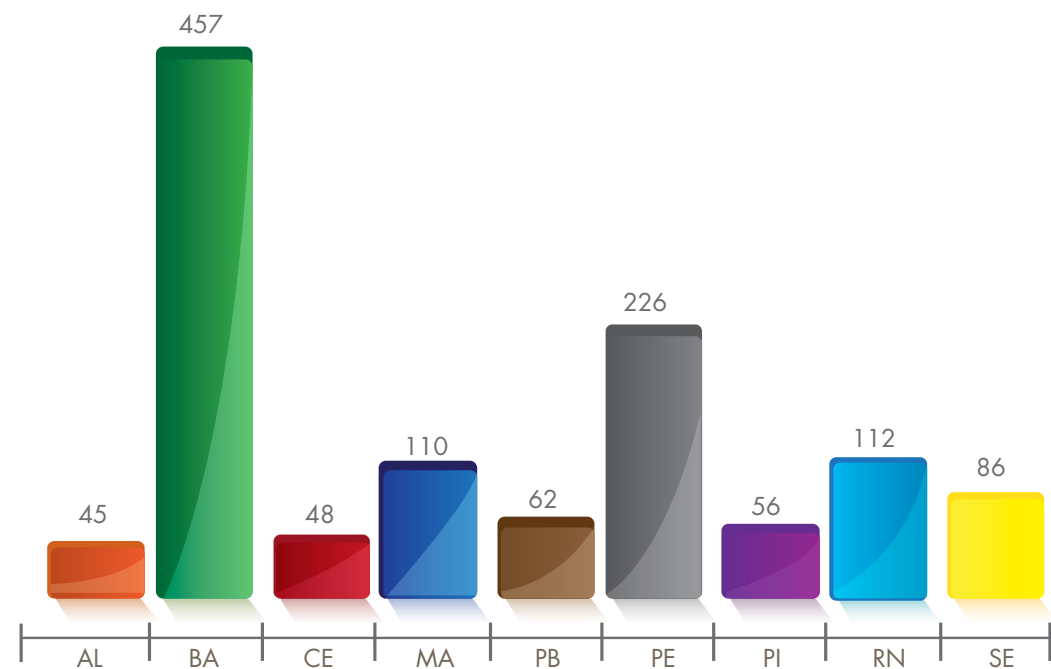
Fonte: CNMPInd [31 de agosto de 2012], Resoluções CNMP nº 32 e 33

Gráfico I.2: Comparativo da Quantidade de Inquéritos Policiais/Notícias Criminais Recebidos, com Arquivamento ou com Oferecimento de Denúncia



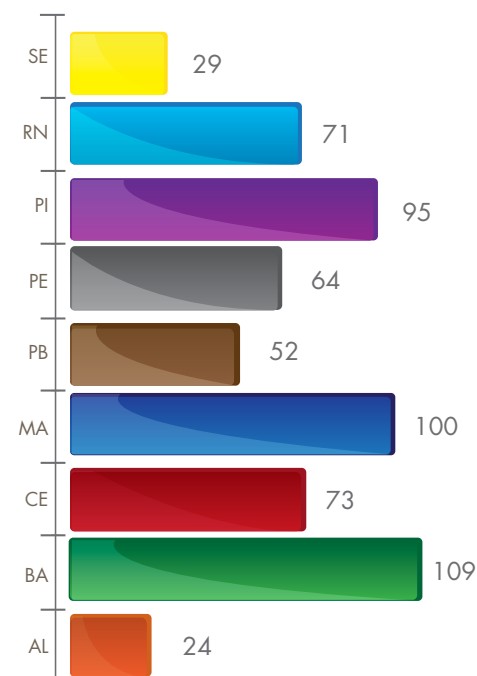
Fonte: CNMPInd [31 de agosto de 2012], Resoluções CNMP nº 32 e 33

Gráfico I.3: Termos Circunstanciados Recebidos



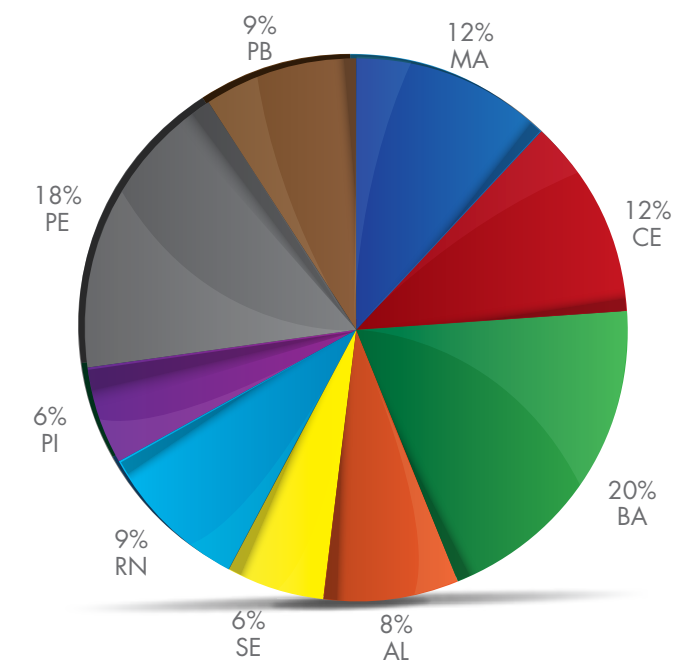
Fonte: CNMPlnd (31 de agosto de 2012), Resoluções CNMP nº 32 e 33

Gráfico I.4: Transações Penais Efetivadas

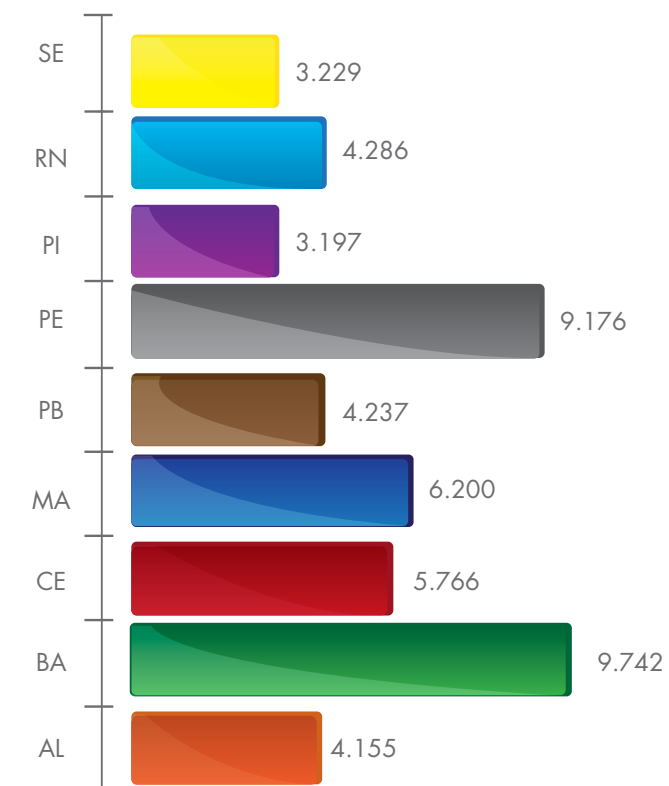


Fonte: CNMPlnd (31 de agosto de 2012), Resoluções CNMP nº 32 e 33

Gráfico I.5: Processos Criminais Recebidos – 1º grau



Fonte: CNMPlnd (31 de agosto de 2012), Resoluções CNMP nº 32 e 33



Fonte: CNMPlnd (31 de agosto de 2012), Resoluções CNMP nº 32 e 33

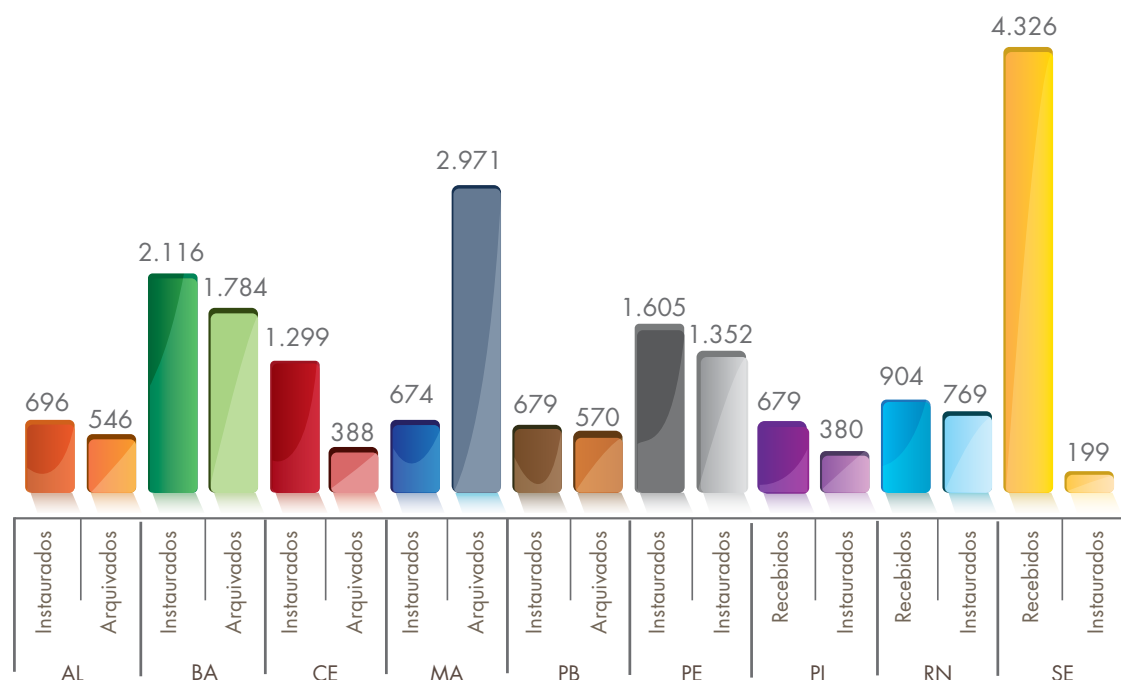
II – DA MATÉRIA EXTRAJUDICIAL E CÍVEL

Quadro II.1: Área Extrajudicial e Cível

Área Extrajudicial e Cível	AL	BA	CE	MA	PB	PE	PI	RN	SE
Inquéritos Cíveis/ Procedimentos Criminais									
Instaurados	696	2.116	1.299	674	679	1.605	679	904	4.326
Arquivados	546	1.784	388	2.971	570	1.352	380	769	199
Processos Cíveis no 1º Grau									
Recebidos	4.902	9.309	4.707	3.822	4.592	6.547	4.533	2.851	5.945
Total de Manifestações	5.356	9.687	5.234	4.036	4.411	8.834	4.707	3.482	6.642

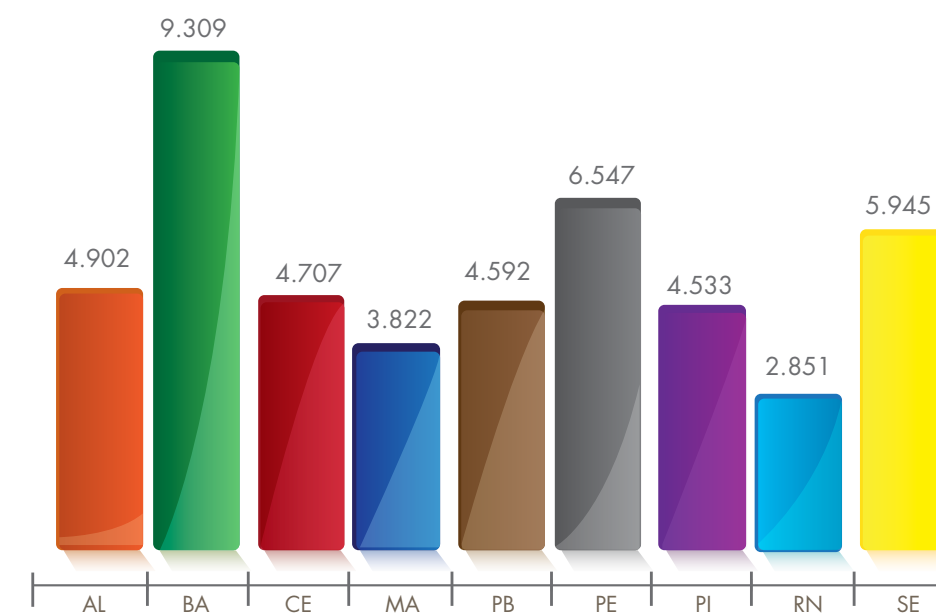
Fonte: CNMPlnd (31 de agosto de 2012), Resoluções CNMP nº 32 e 33

Gráfico II.1: Inquéritos Cíveis e Procedimentos Preparatórios Instaurados e Arquivados

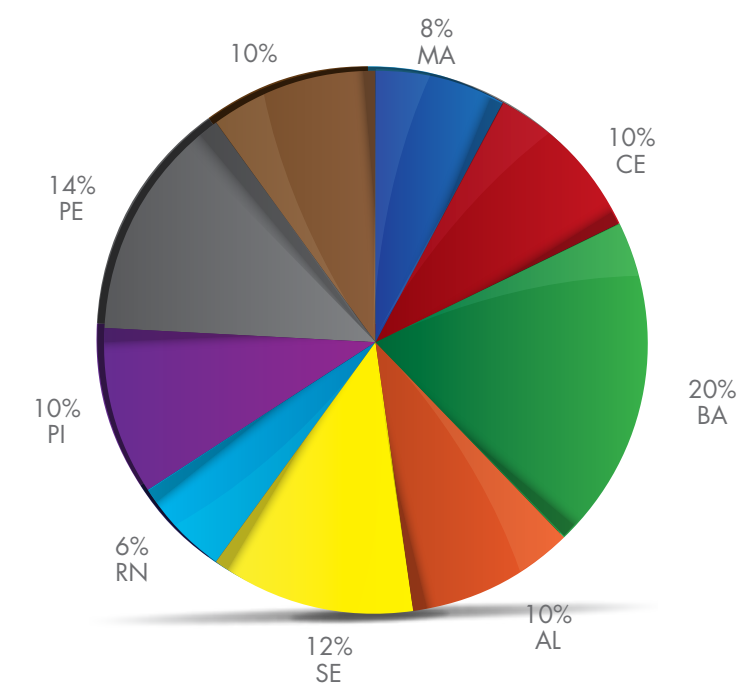


Fonte: CNMPlnd (31 de agosto de 2012), Resoluções CNMP nº 32 e 33

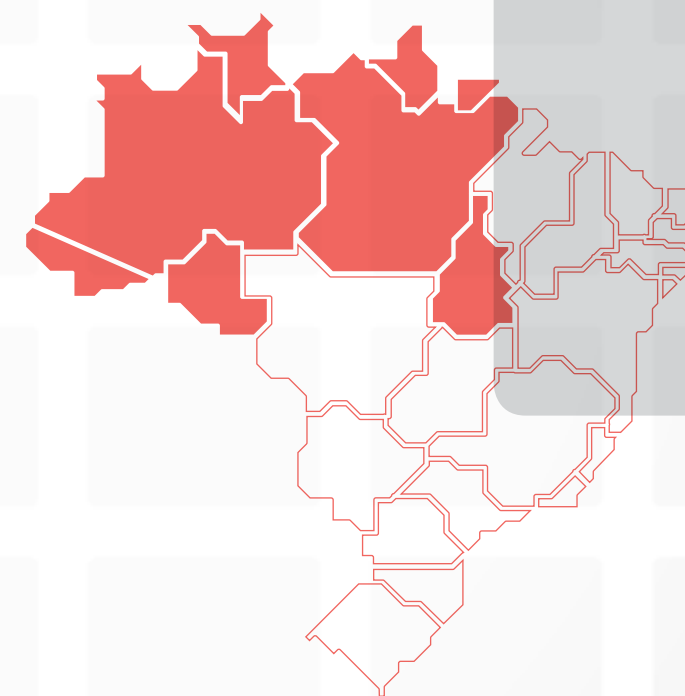
Gráfico II.2: Processos Cíveis Recebidos – 1º grau



Fonte: CNMPlnd (31 de agosto de 2012), Resoluções CNMP nº 32 e 33



Fonte: CNMPlnd (31 de agosto de 2012), Resoluções CNMP nº 32 e 33



Região
Norte – MPF

ATUAÇÃO FUNCIONAL

I – DA MATÉRIA CRIMINAL

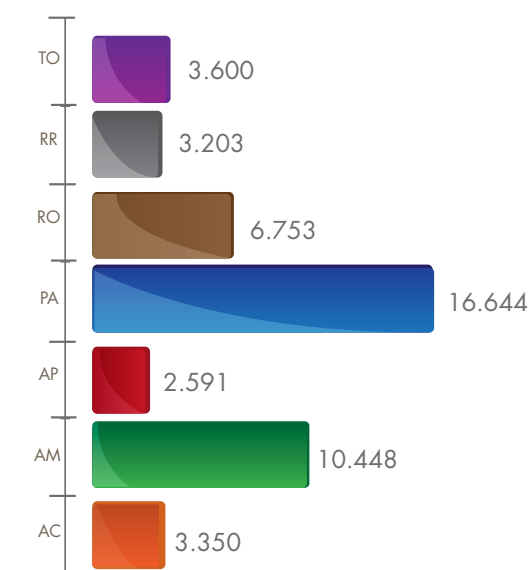
Quadro I.1: Área Criminal

Área Criminal	AC	AM	AP	PA	RO	RR	TO
Inquéritos Policiais/ Notícias Criminais							
Recebidos	3.350	10.448	2.591	16.644	6.753	3.203	3.600
Arquivados	177	807	201	1.532	580	209	348
Denúncias Oferecidas	285	740	260	1.820	667	227	307
Termos Circunstanciados							
Recebidos	202	172	100	178	350	157	100
Transações Penais Efetivadas	39	75	26	188	56	29	40
Processos Criminais no 1º Grau							
Recebidos	2.336	6.557	2.119	9.089	5.453	2.278	4.530
Total de Manifestações	2.452	6.660	2.163	8.596	5.373	2.417	4.460

Fonte: CNMPLnd (31 de agosto de 2012), Resoluções CNMP nº 32 e 33

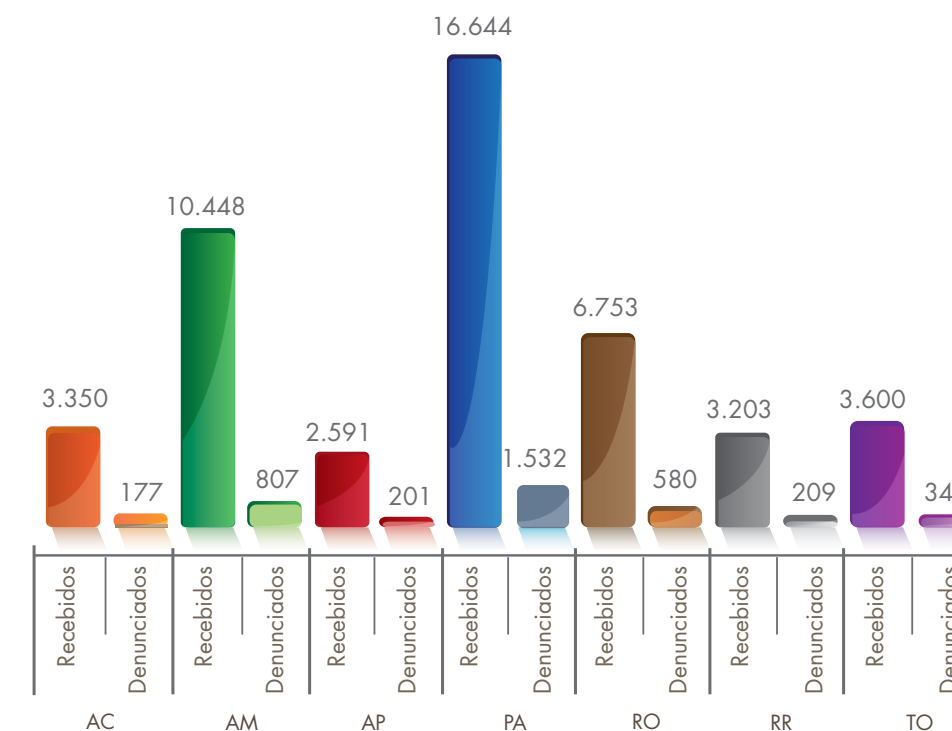
I.1 – Dos Inquéritos Policiais/Notícias Criminais

Gráfico I.1.1: Recebidos



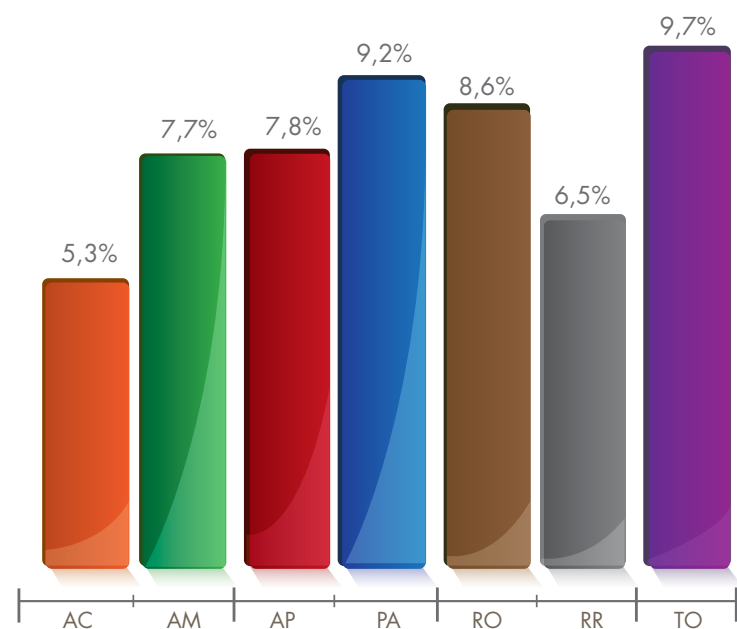
Fonte: CNMPLnd (31 de agosto de 2012), Resoluções CNMP nº 32 e 33

Gráfico I.1.2: Recebidos x Arquivados



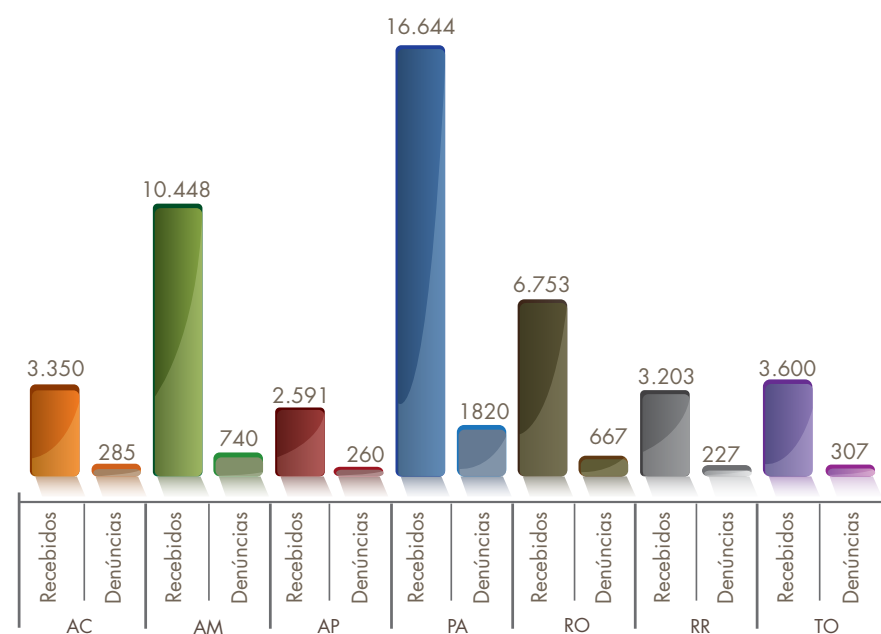
Fonte: CNMPLnd (31 de agosto de 2012), Resoluções CNMP nº 32 e 33

Gráfico I.1.3: Arquivados em Relação aos Recebidos (em %)



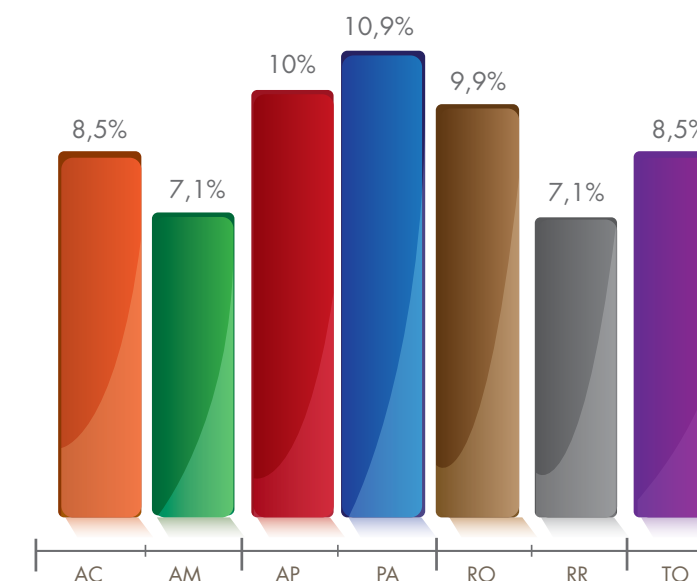
Fonte: CNMPlnd [31 de agosto de 2012], Resoluções CNMP nº 32 e 33

Gráfico I.1.4: Recebidos x Denúncias



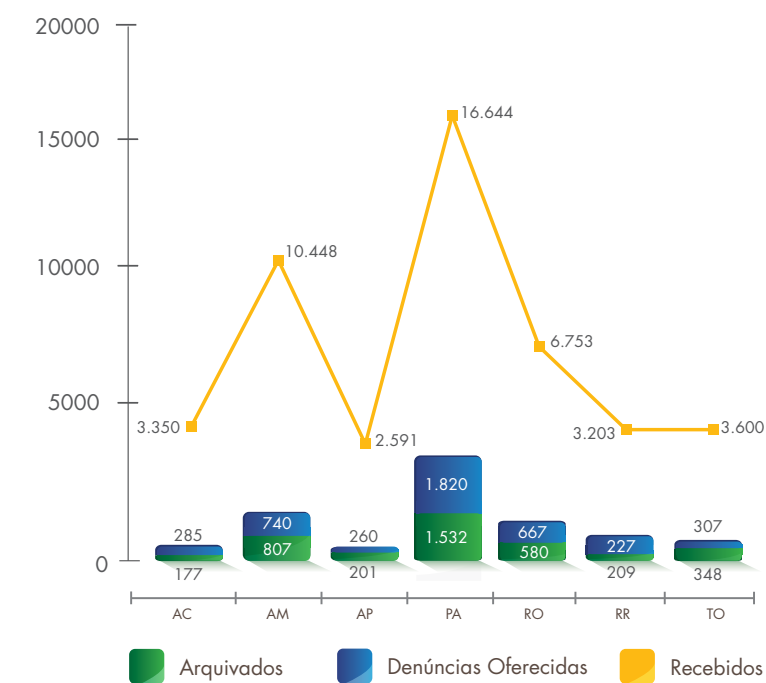
Fonte: CNMPlnd [31 de agosto de 2012], Resoluções CNMP nº 32 e 33

Gráfico I.1.5: Arquivados em Relação aos Recebidos (em %)



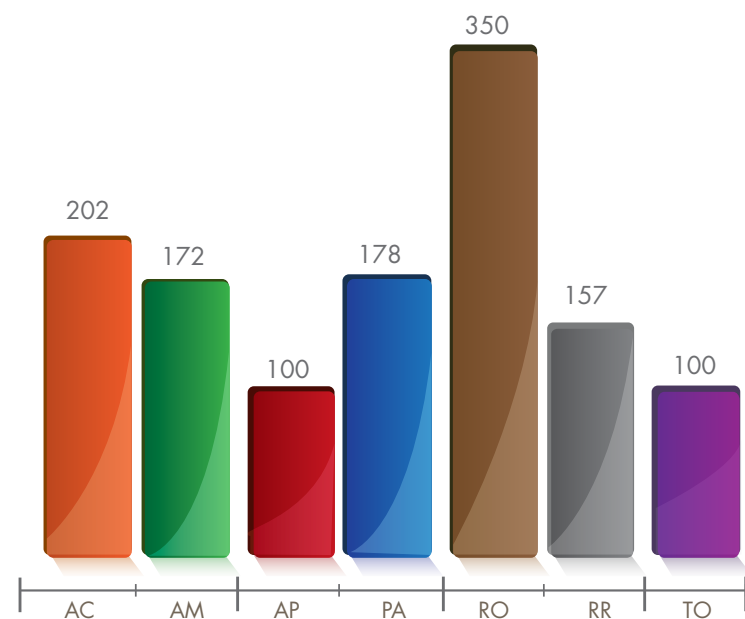
Fonte: CNMPlnd [31 de agosto de 2012], Resoluções CNMP nº 32 e 33

Gráfico I.2: Comparativo da Quantidade de Inquéritos Policiais/Notícias Criminais Recebidos, com Arquivamento ou com Oferecimento de Denúncia



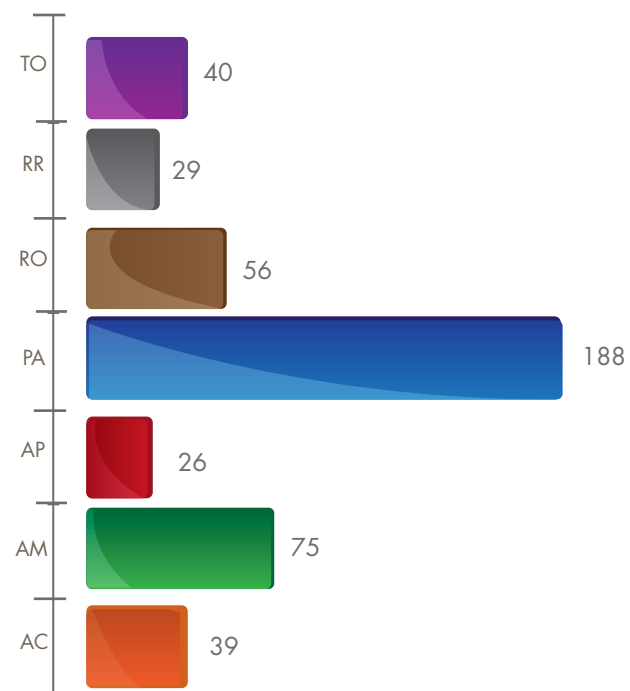
Fonte: CNMPlnd [31 de agosto de 2012], Resoluções CNMP nº 32 e 33

Gráfico I.3: Termos Circunstanciados Recebidos



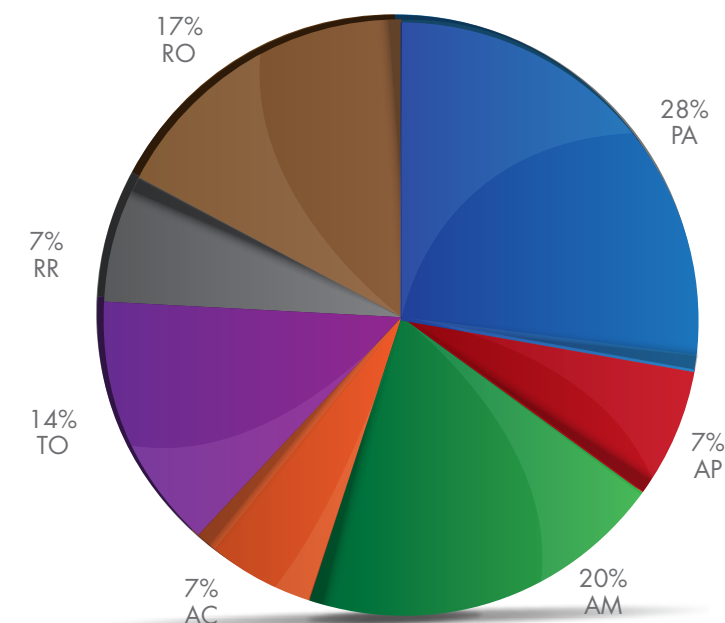
Fonte: CNMPlnd (31 de agosto de 2012), Resoluções CNMP nº 32 e 33

Gráfico I.4: Transações Penais Efetivadas

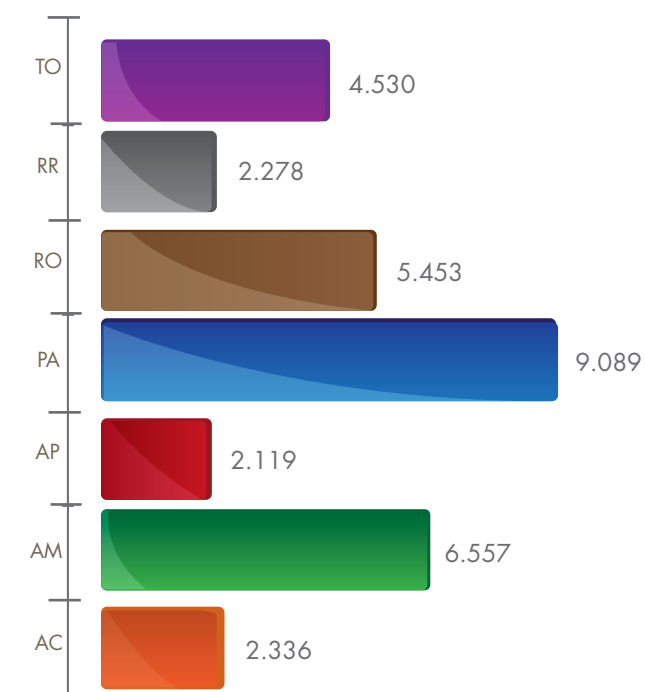


Fonte: CNMPlnd (31 de agosto de 2012), Resoluções CNMP nº 32 e 33

Gráfico I.5: Processos Criminais Recebidos – 1º grau



Fonte: CNMPlnd (31 de agosto de 2012), Resoluções CNMP nº 32 e 33



Fonte: CNMPlnd (31 de agosto de 2012), Resoluções CNMP nº 32 e 33

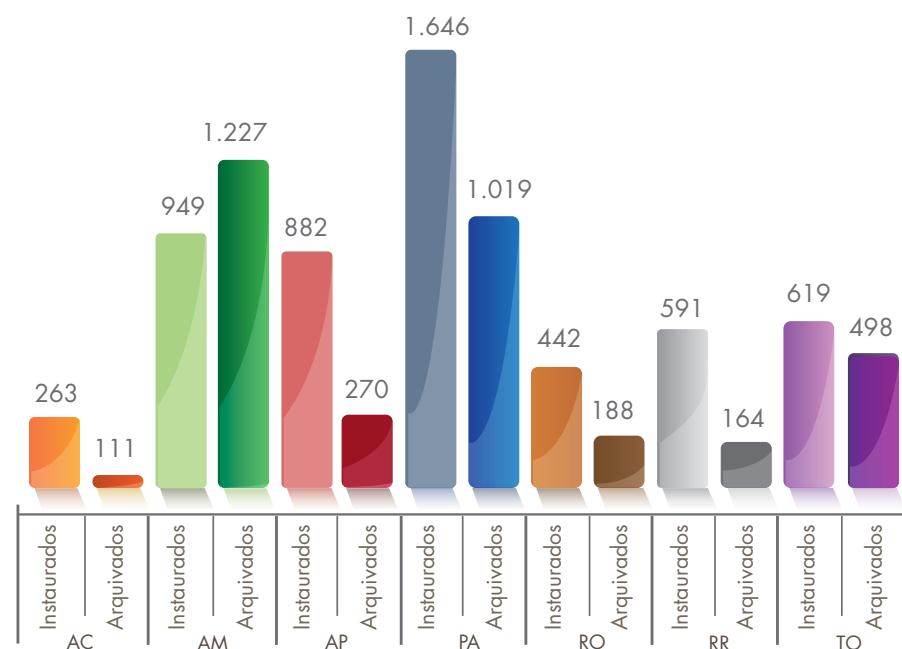
II – DA MATÉRIA EXTRAJUDICIAL E CÍVEL

Quadro II.1: Área Extrajudicial e Cível

Área Extrajudicial e Cível	AC	AM	AP	PA	RO	RR	TO
Inquéritos Cíveis/ Procedimentos Preparatórios							
Instaurados	263	949	882	1.646	442	591	619
Arquivados	111	1.227	270	1.019	188	164	498
Processos Cíveis no 1º Grau							
Recebidos	1.036	2.607	646	5.554	2.047	682	2.779
Total de Manifestações	1.694	2.798	706	6.260	2.157	746	3.069

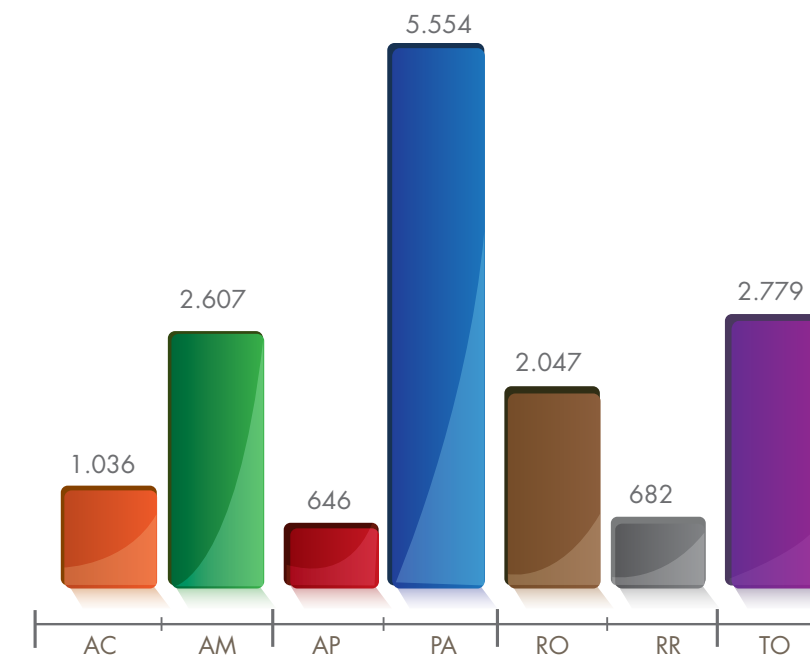
Fonte: CNMPlnd (31 de agosto de 2012), Resoluções CNMP nº 32 e 33

Gráfico II.1: Inquéritos Cíveis e Procedimentos Preparatórios Instaurados e Arquivados

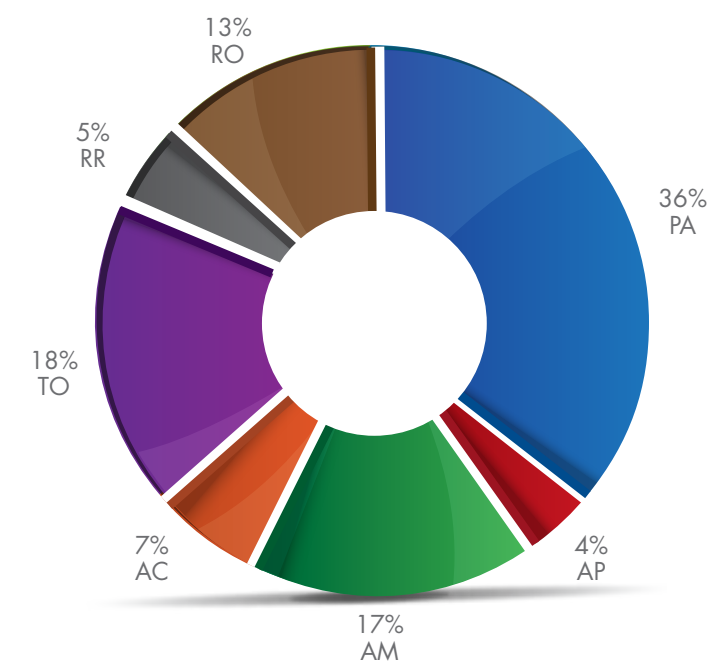


Fonte: CNMPlnd (31 de agosto de 2012), Resoluções CNMP nº 32 e 33

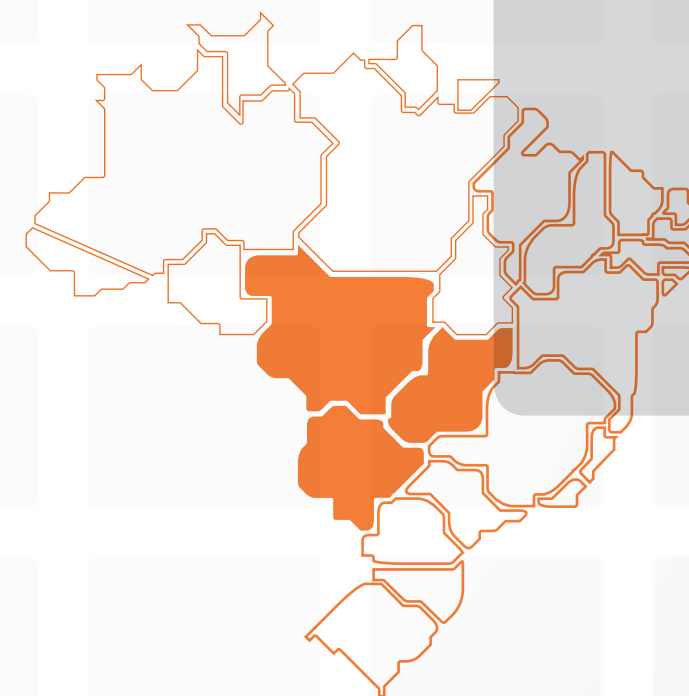
Gráfico II.2: Processos Cíveis Recebidos – 1º grau



Fonte: CNMPlnd (31 de agosto de 2012), Resoluções CNMP nº 32 e 33



Fonte: CNMPlnd (31 de agosto de 2012), Resoluções CNMP nº 32 e 33



Região
Centro-Oeste – MPF

ATUAÇÃO FUNCIONAL

I – DA MATÉRIA CRIMINAL

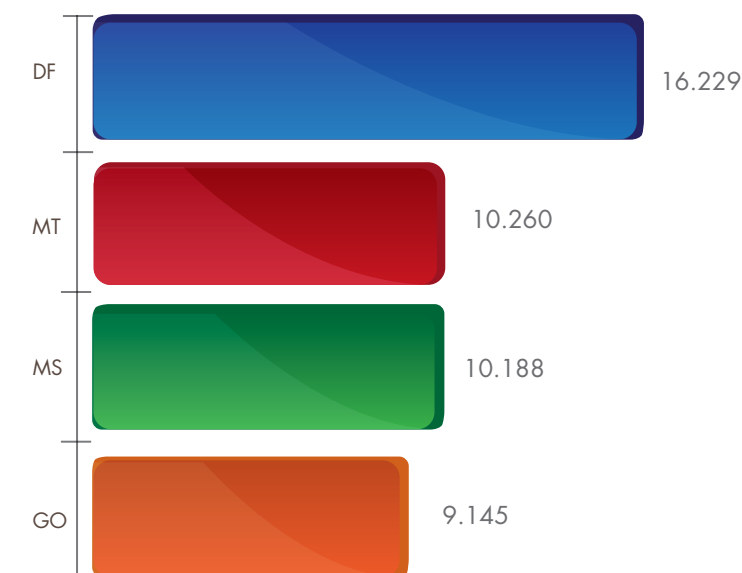
Quadro I.1: Área Criminal

Área Criminal	GO	MS	MT	DF
Inquéritos Policiais/ Notícias Criminais				
Recebidos	9.145	10.188	10.260	16.229
Arquivados	583	1.226	997	1.691
Denúncias Oferecidas	678	1.289	889	598
Termos Circunstanciados				
Recebidos	303	139	284	268
Transações Penais Efetivadas	62	69	76	52
Processos Criminais no 1º Grau				
Recebidos	7.078	14.821	10.047	7.110
Total de Manifestações	7.121	15.627	10.219	7.148

Fonte: CNMP/Ind (31 de agosto de 2012), Resoluções CNMP nº 32 e 33

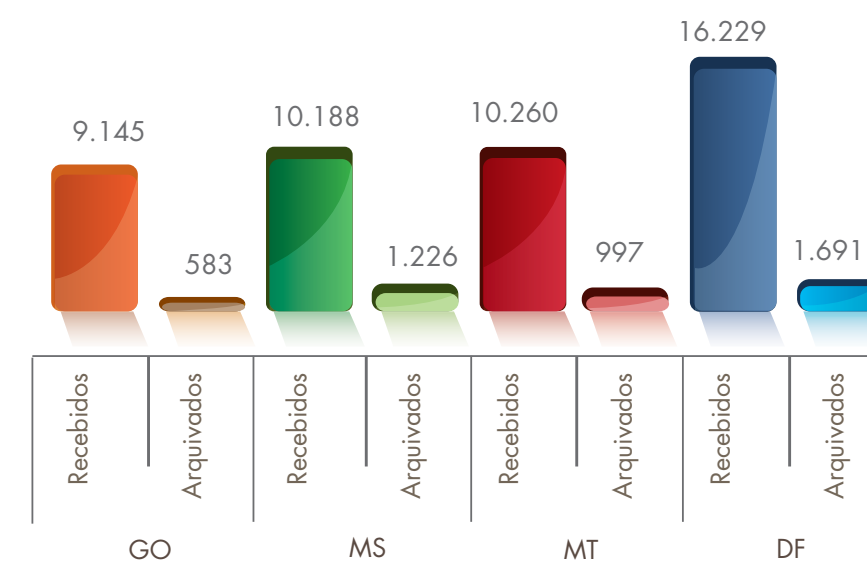
I.1 – Dos Inquéritos Policiais/Notícias Criminais

Gráfico I.1.1: Recebidos



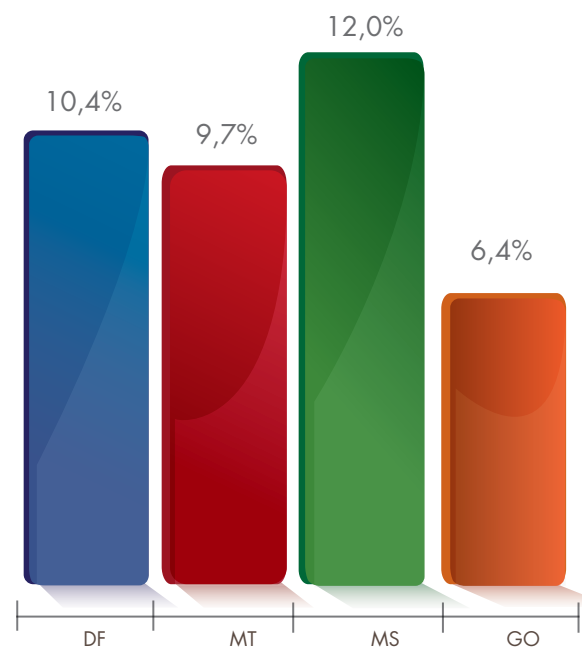
Fonte: CNMP/Ind (31 de agosto de 2012), Resoluções CNMP nº 32 e 33

Gráfico I.1.2: Recebidos x Arquivados



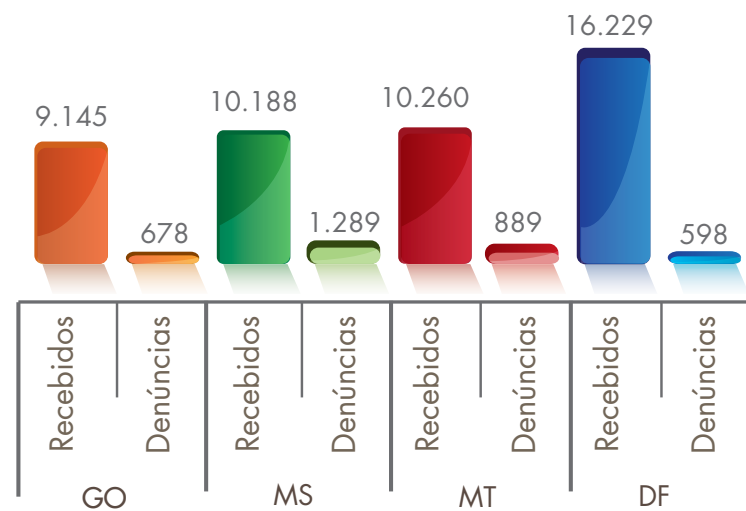
Fonte: CNMP/Ind (31 de agosto de 2012), Resoluções CNMP nº 32 e 33

Gráfico I.1.3: Arquivados em Relação aos Recebidos (em %)



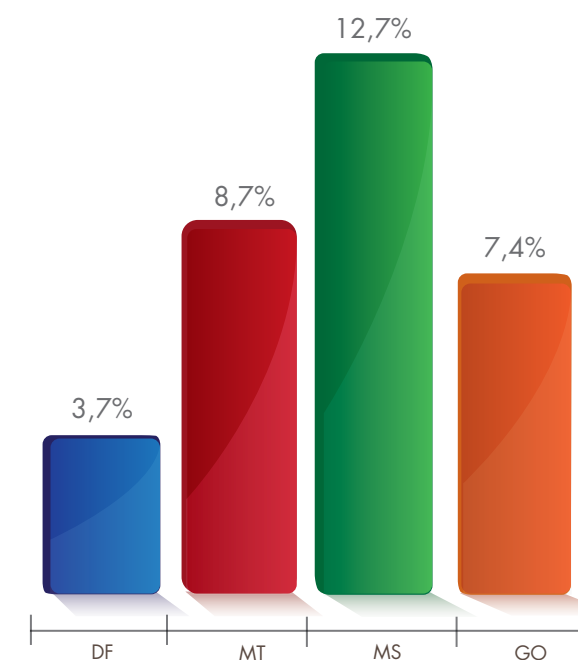
Fonte: CNMPlnd [31 de agosto de 2012], Resoluções CNMP nº 32 e 33

Gráfico I.1.4: Recebidos x Denúncias



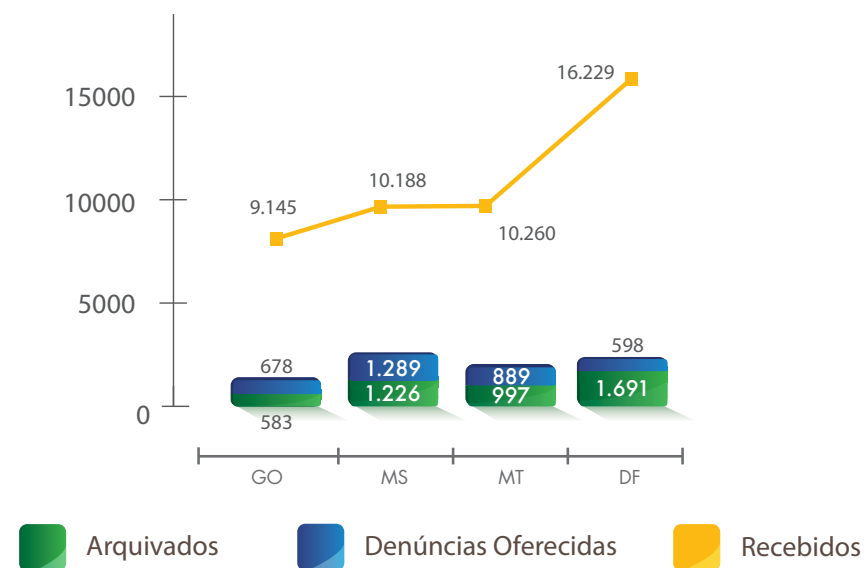
Fonte: CNMPlnd [31 de agosto de 2012], Resoluções CNMP nº 32 e 33

Gráfico I.1.5: Denunciados em Relação aos Recebidos (em %)



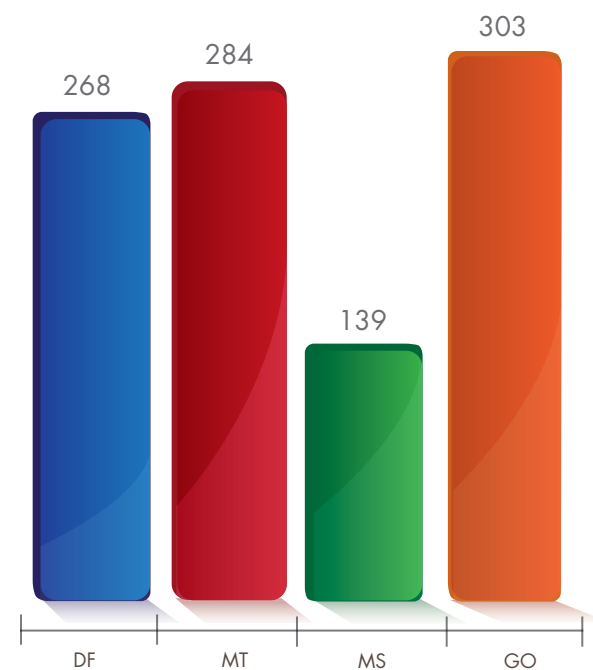
Fonte: CNMPlnd [31 de agosto de 2012], Resoluções CNMP nº 32 e 33

Gráfico I.2: Comparativo da Quantidade de Inquéritos Policiais/Notícias Criminais Recebidos, com Arquivamento ou com Oferecimento de Denúncia



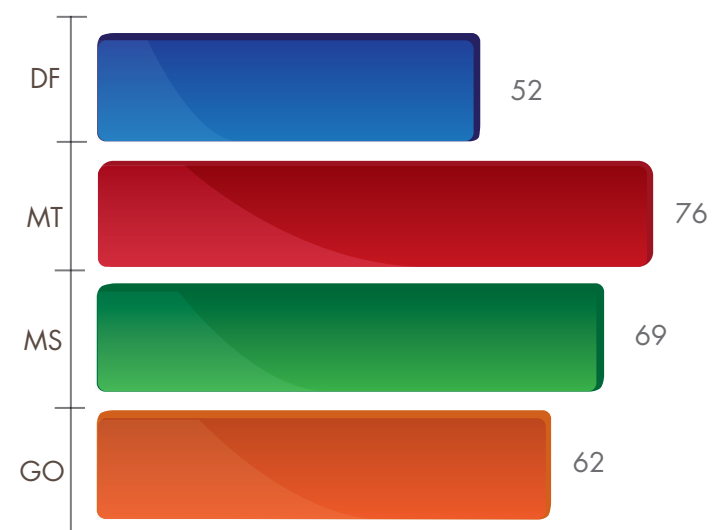
Fonte: CNMPlnd [31 de agosto de 2012], Resoluções CNMP nº 32 e 33

Gráfico I.3: Termos Circunstanciados Recebidos



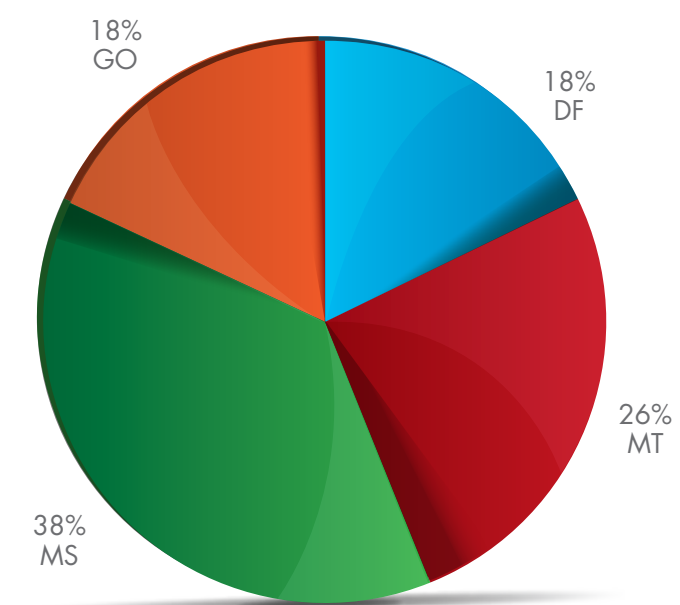
Fonte: CNMPInd [31 de agosto de 2012], Resoluções CNMP nº 32 e 33

Gráfico I.4: Transações Penais Efetivadas

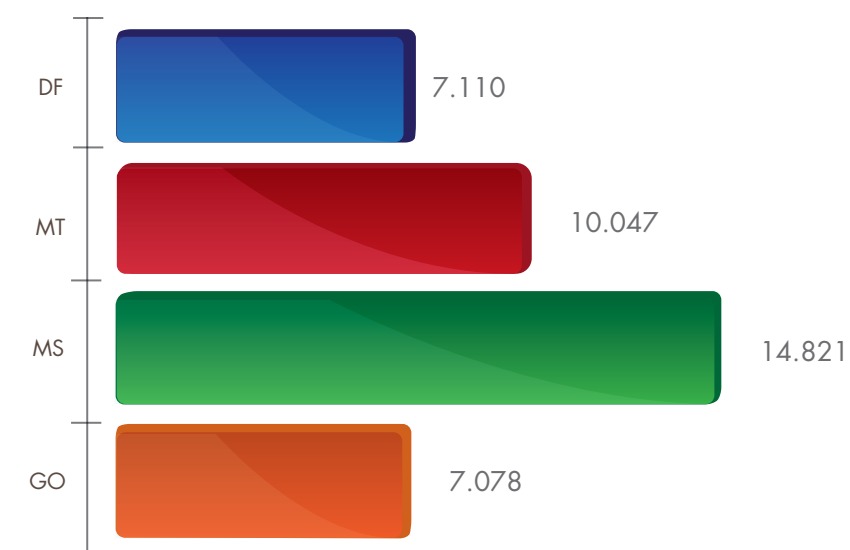


Fonte: CNMPInd [31 de agosto de 2012], Resoluções CNMP nº 32 e 33

Gráfico I.5: Processos Criminais Recebidos – 1º grau



Fonte: CNMPInd [31 de agosto de 2012], Resoluções CNMP nº 32 e 33



Fonte: CNMPInd [31 de agosto de 2012], Resoluções CNMP nº 32 e 33

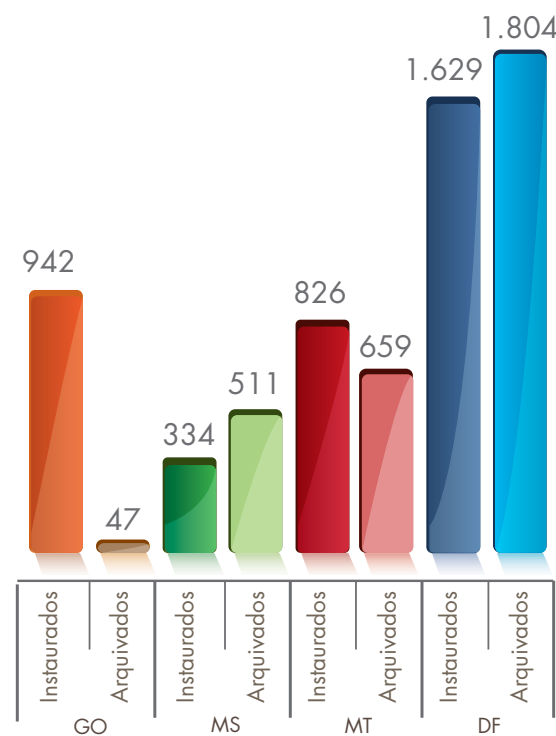
II – DA MATÉRIA EXTRAJUDICIAL E CÍVEL

Quadro II.1: Área Extrajudicial e Cível

Área Extrajudicial e Cível	GO	MS	MT	DF
Inquéritos Cíveis/ Procedimentos Preparatórios				
Instaurados	942	334	826	1.629
Arquivados	47	511	659	1.804
Processos Cíveis no 1º Grau				
Recebidos	6.898	5.129	6.485	11.292
Total de Manifestações	7.091	5.112	6.921	11.565

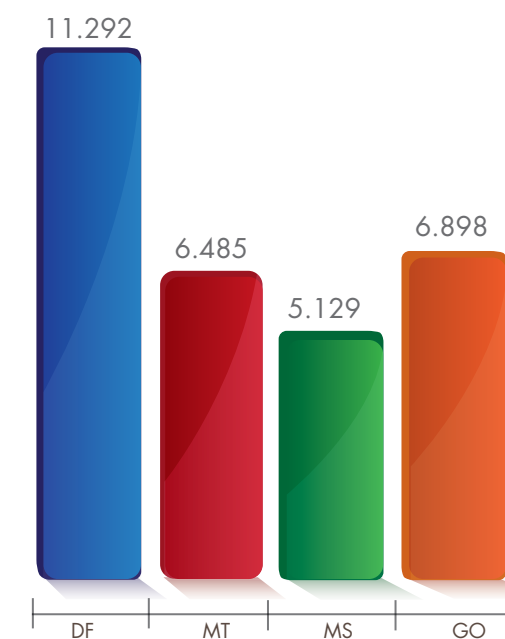
Fonte: CNMPlnd [31 de agosto de 2012], Resoluções CNMP nº 32 e 33

Gráfico II.1: Inquéritos Cíveis e Procedimentos Preparatórios Instaurados e Arquivados

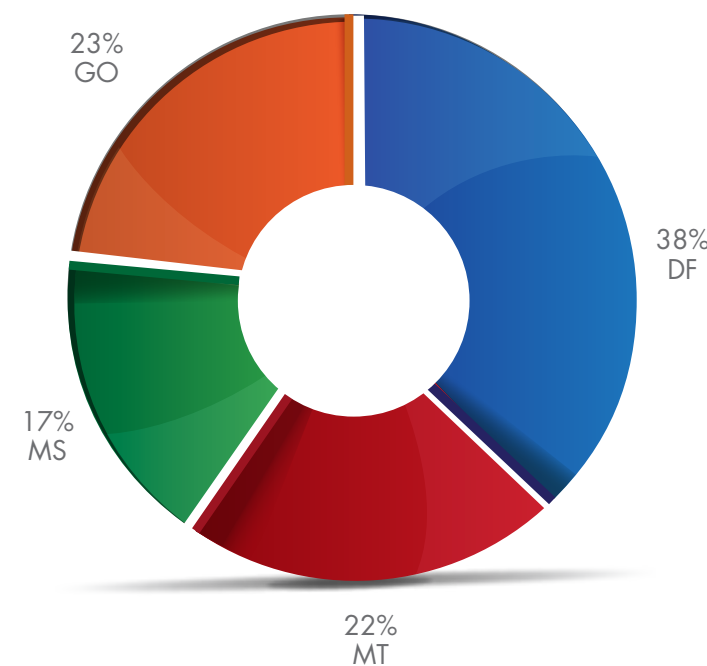


Fonte: CNMPlnd [31 de agosto de 2012], Resoluções CNMP nº 32 e 33

Gráfico II.2: Processos Cíveis Recebidos – 1º grau



Fonte: CNMPlnd [31 de agosto de 2012], Resoluções CNMP nº 32 e 33



Fonte: CNMPlnd [31 de agosto de 2012], Resoluções CNMP nº 32 e 33



Ministério Público
Trabalho - MPT

ATUAÇÃO FUNCIONAL

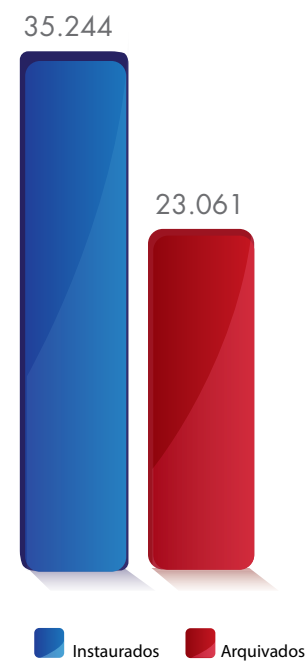
I – DA MATÉRIA TRABALHISTA

Quadro 1: Área Trabalhista

Área Trabalhista	MPT
Inquéritos Cíveis/ Procedimentos Preparatórios	
Instaurados	35.244
Arquivados	23.061
Sem Termo de Ajustamento de Conduta	19.939
Com Termo de Ajustamento de Conduta	3.122
Ação Ajuizada	2.657
Processos Recebidos no Ministério Público do Trabalho	
No 1º Grau	10.362
No 2º Grau	162.187
No Órgão do MPT que Atua perante o Tribunal Superior	32.459

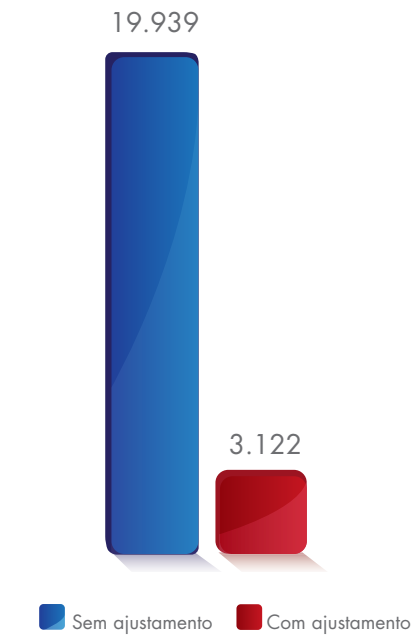
Fonte: CNMP/Ind (31 de agosto de 2012), Resoluções CNMP nº 32 e 33

Gráfico I.1: Inquéritos Cíveis/Procedimentos Preparatórios Instaurados e Arquivados



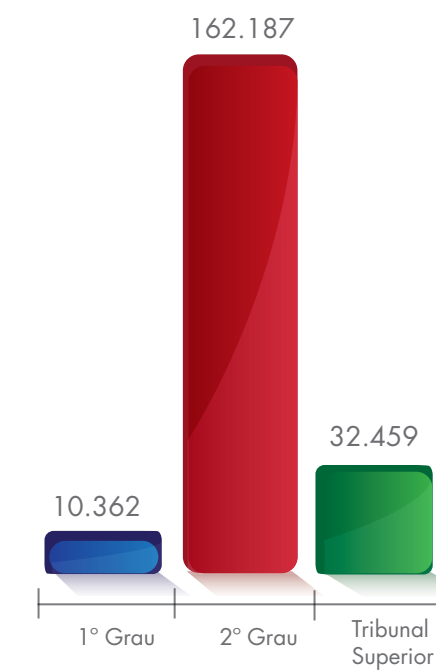
Fonte: CNMP/Ind (31 de agosto de 2012), Resoluções CNMP nº 32 e 33

Gráfico I.2: Inquéritos Cíveis/Procedimentos Preparatórios Arquivados



Fonte: CNMP/Ind (31 de agosto de 2012), Resoluções CNMP nº 32 e 33

Gráfico I.3: Processos Recebidos no Ministério Público do Trabalho



Fonte: CNMP/Ind (31 de agosto de 2012), Resoluções CNMP nº 32 e 33



Ministério Público
Militar - MPM

ATUAÇÃO FUNCIONAL

I – DA MATÉRIA CRIMINAL MILITAR

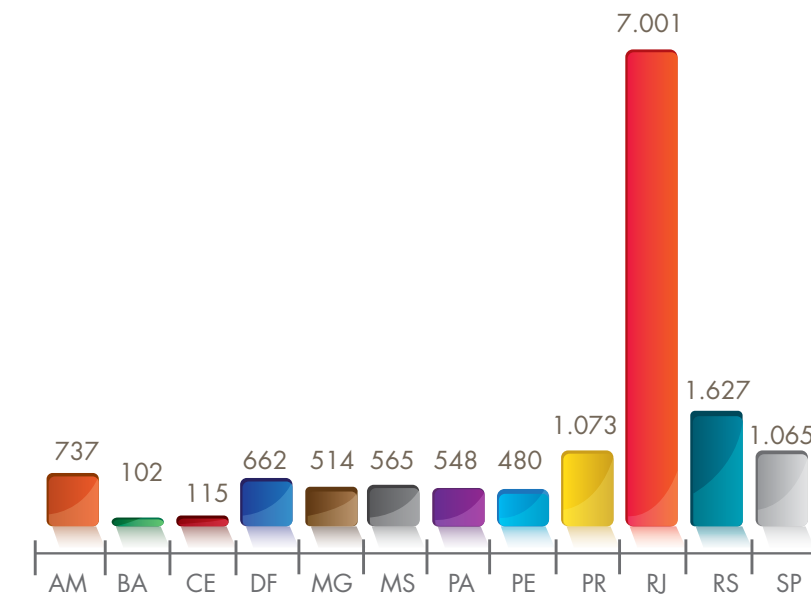
Quadro 1: Área Criminal Militar

Área Criminal Militar	TOTAL	Unidade Federativa com Representação do MPM												PGJM
		AM	BA	CE	DF	MG	MS	PA	PE	PR	RJ	RS	SP	
Inquéritos Policiais/ Notícias Criminais														
Recebidos	14.972	737	102	115	662	514	565	548	480	1.073	7.001	1.627	1.065	483
Arquivados	2.103	121	43	13	172	54	62	83	105	160	563	195	150	382
Denúncias Oferecidas	1.388	64	32	25	93	24	48	49	90	69	625	168	101	0
Processos Criminais no 1º Grau														
Recebidos	11.925	789	30	105	230	665	1.268	203	392	1.062	4.396	1.758	1.027	0
Arquivados	29.095	2.301	373	369	1.497	1.141	961	1.902	1.390	2.817	10.109	3.717	2.518	0
Processos Criminais no Órgão do MP que Atua perante Tribunais Superiores														
Recebidos	2.530	-	-	-	-	-	-	-	-	-	-	-	-	2.530
Arquivados	3.049	-	-	-	-	-	-	-	-	-	-	-	-	3.049
Atos de Controle Externo da Atividade Policial														
Visitas a Estabelecimentos Prisionais	244	22	7	0	13	14	15	4	1	30	75	61	2	0
Procedimentos Investigativos Instaurados	370	0	1	0	3	0	1	27	21	5	148	39	3	122
Recomendações Expedidas	115	1	16	0	0	2	0	24	4	0	45	21	2	0
Denúncias Oferecidas	77	0	0	0	0	0	39	18	8	0	10	2	0	0

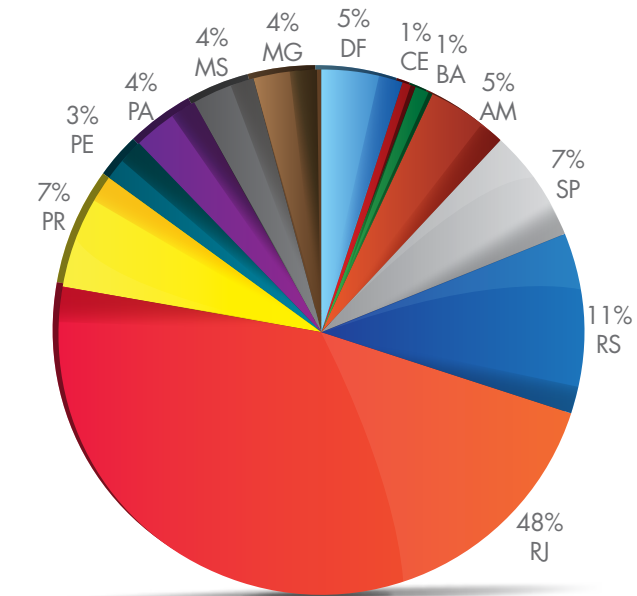
Fonte: CNMPlnd [31 de agosto de 2012], Resoluções CNMP nº 32 e 33

I.1 – Dos Inquéritos Policiais/Notícias Criminais

Gráfico I.1.1: Recebidos

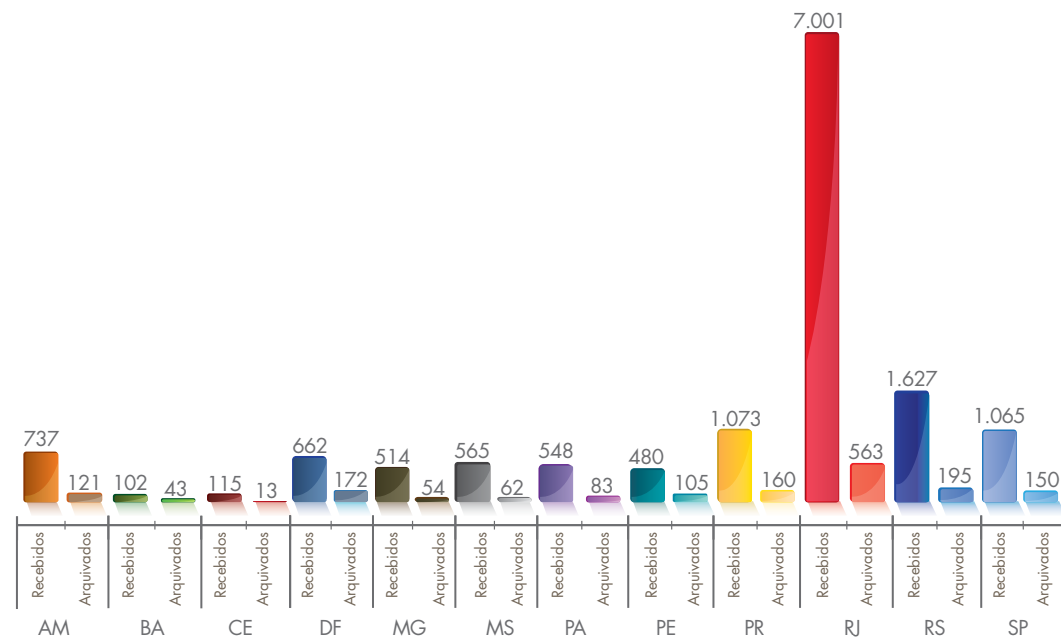


Fonte: CNMPlnd [31 de agosto de 2012], Resoluções CNMP nº 32 e 33



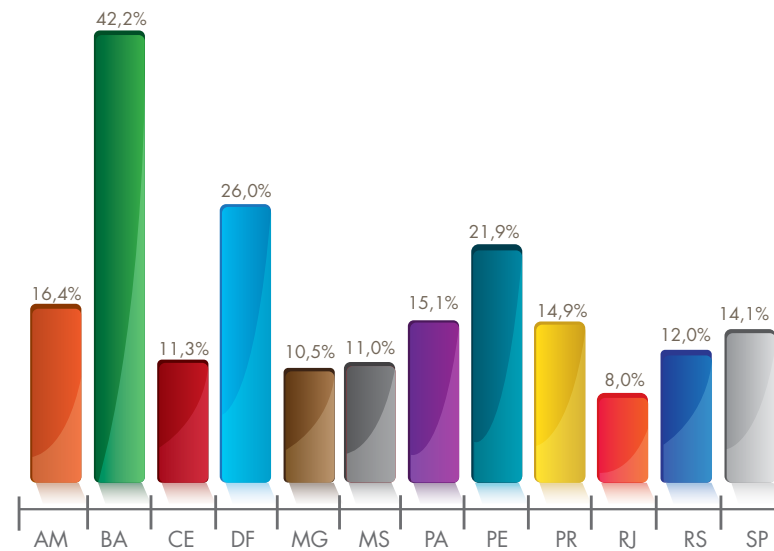
Fonte: CNMPlnd [31 de agosto de 2012], Resoluções CNMP nº 32 e 33

Gráfico I.1.2: Recebidos x Arquivados



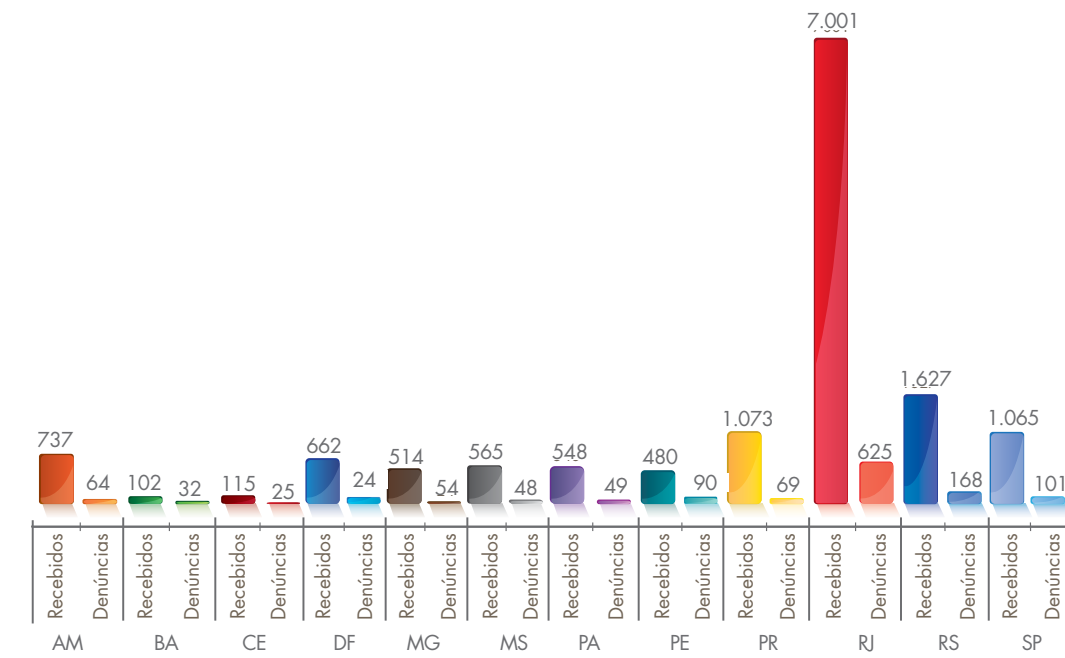
Fonte: CNMPInd [31 de agosto de 2012], Resoluções CNMP nº 32 e 33

Gráfico I.1.3: Arquivados em Relação aos Recebidos (em %)



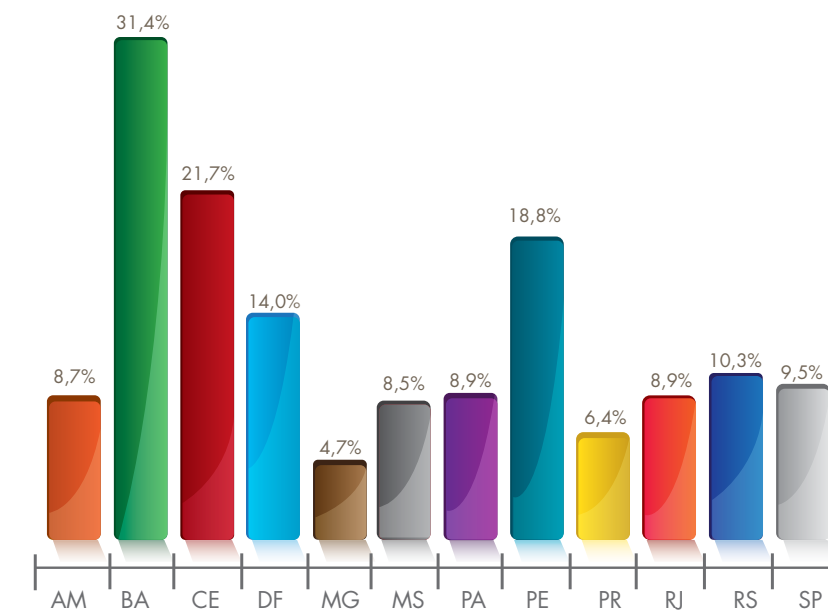
Fonte: CNMPInd [31 de agosto de 2012], Resoluções CNMP nº 32 e 33

Gráfico I.1.4: Recebidos x Denúncias



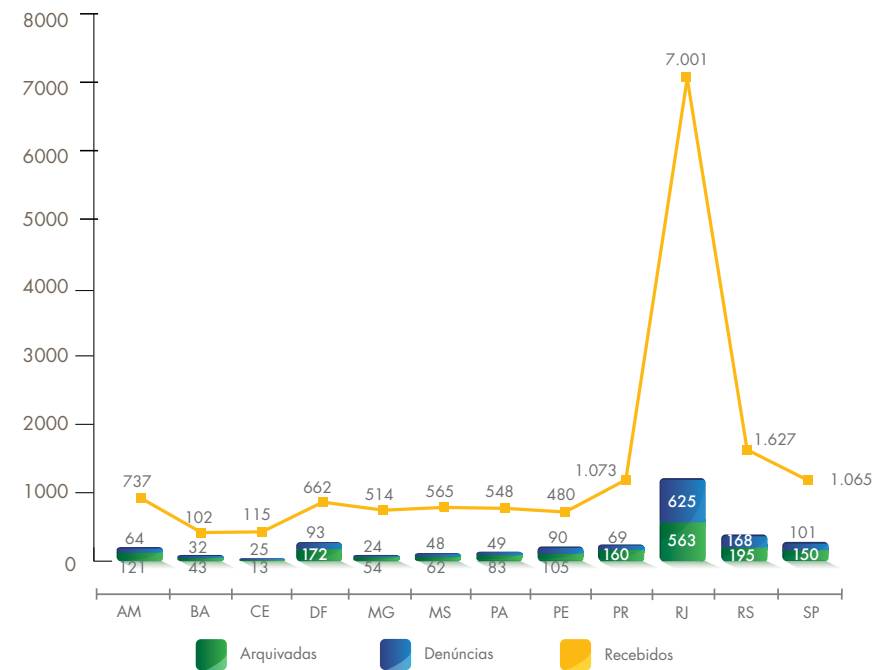
Fonte: CNMPInd [31 de agosto de 2012], Resoluções CNMP nº 32 e 33

Gráfico I.1.5: Denunciados em Relação aos Recebidos (em %)



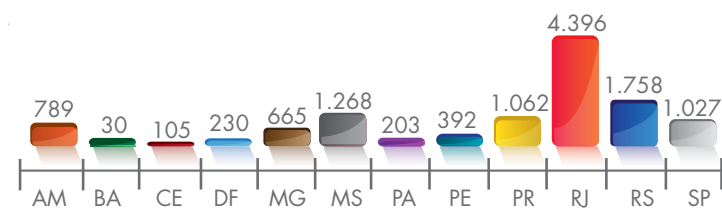
Fonte: CNMPInd [31 de agosto de 2012], Resoluções CNMP nº 32 e 33

Gráfico I.2: Comparativo da Quantidade de Inquéritos Policiais/Notícias Criminais Recebidos, com Arquivamento ou com Oferecimento de Denúncia



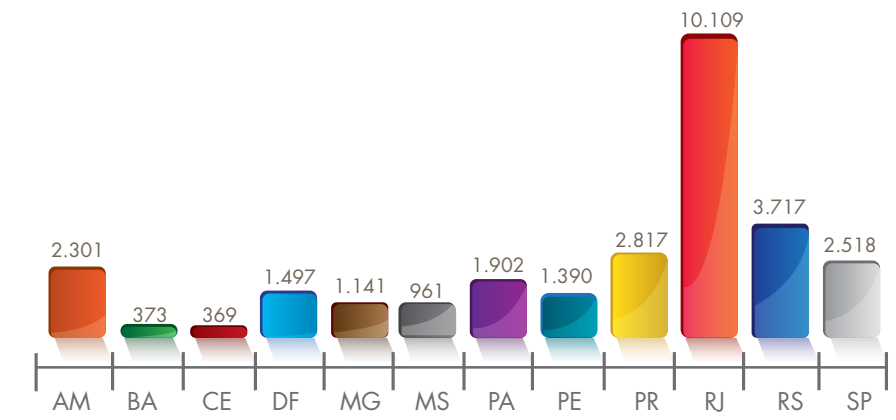
Fonte: CNMPlnd [31 de agosto de 2012], Resoluções CNMP nº 32 e 33

Gráfico I.3: Processos Criminais Recebidos – 1ª grau



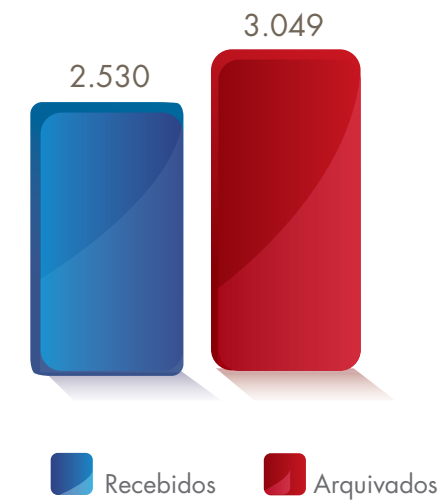
Fonte: CNMPlnd [31 de agosto de 2012], Resoluções CNMP nº 32 e 33

Gráfico I.4: Processos Criminais Arquivados – 1ª grau




Fonte: CNMPlnd [31 de agosto de 2012], Resoluções CNMP nº 32 e 33

Gráfico I.5: Processos Criminais Recebidos e Arquivados no Órgão do MP que Atua Perante Tribunais Superiores



Fonte: CNMPlnd [31 de agosto de 2012], Resoluções CNMP nº 32 e 33



Planejamento
Estratégico Nacional
Ação Nacional



CONSELHO
NACIONAL DO
MINISTÉRIO PÚBLICO